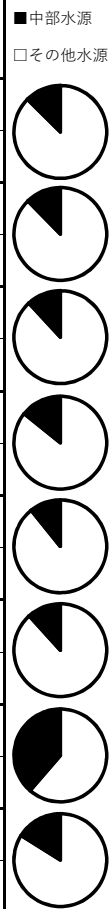


# 北谷浄水場取水状況（令和6年度）

（ 上段：日平均取水量(千m3/日)  
下段：全取水量に対する割合(%) ）

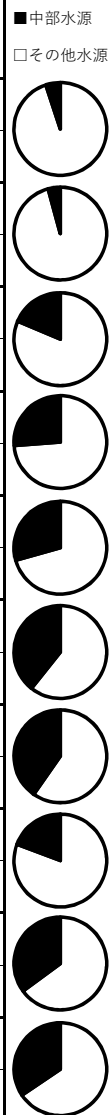
R6年度	中部水源					その他水源			取水 合計	
	( 中 部 河 川 水 )			(地下水)	計	ダム水等	海淡水	計		
	比謝川	長田川	天願川	嘉手納井戸群						
10月	0.0	13.7	0.0	5.8	<b>19.5</b>	135.1	1.2	<b>136.3</b>	155.8	
	0.0%	8.8%	0.0%	3.7%	<b>12.5%</b>	86.7%	0.8%	<b>87.5%</b>	100.0%	
9月	0.0	12.3	0.0	5.8	<b>18.1</b>	128.1	0.0	<b>128.1</b>	146.3	
	0.0%	8.4%	0.0%	4.0%	<b>12.4%</b>	87.6%	0.0%	<b>87.6%</b>	100.0%	
8月	0.0	12.4	0.0	5.8	<b>18.2</b>	134.3	1.1	<b>135.4</b>	153.6	
	0.0%	8.1%	0.0%	3.8%	<b>11.9%</b>	87.4%	0.7%	<b>88.1%</b>	100.0%	
7月	0.0	15.8	0.0	5.8	<b>21.6</b>	130.0	1.1	<b>131.1</b>	152.7	
	0.0%	10.4%	0.0%	3.8%	<b>14.2%</b>	85.1%	0.7%	<b>85.8%</b>	100.0%	
6月	0.0	10.5	0.0	5.6	<b>16.1</b>	130.5	1.2	<b>131.7</b>	147.8	
	0.0%	7.1%	0.0%	3.8%	<b>10.9%</b>	88.3%	0.8%	<b>89.1%</b>	100.0%	
5月	0.0	12.0	0.0	5.4	<b>17.4</b>	105.0	25.7	<b>130.8</b>	148.2	
	0.0%	8.1%	0.0%	3.6%	<b>11.7%</b>	70.9%	17.4%	<b>88.3%</b>	100.0%	
4月	18.4	12.3	14.1	14.3	<b>59.1</b>	56.5	37.1	<b>93.7</b>	152.7	
	12.0%	8.1%	9.2%	9.4%	<b>38.7%</b>	37.0%	24.3%	<b>61.3%</b>	100.0%	
年度平均 (10月末まで)	2.6	12.7	2.0	6.9	<b>24.2</b>	117.3	9.6	<b>126.9</b>	151.0	
	1.7%	8.4%	1.3%	4.6%	<b>16.0%</b>	77.6%	6.4%	<b>84.0%</b>	100.0%	



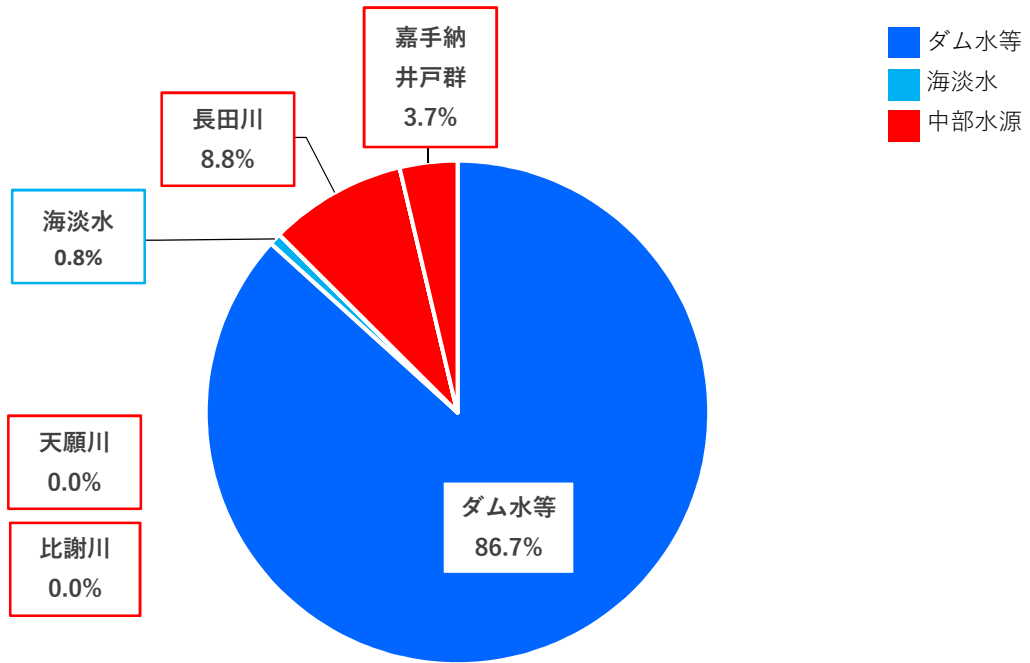
## 北谷浄水場取水状況（過年度）

（ 上段：日平均取水量(千m<sup>3</sup>/日)  
下段：全取水量に対する割合(%) ）

年度	中部水源					その他水源			取水 合計
	( 中 部 河 川 水 )			(地下水)	計	ダム水等	海淡水	計	
	比謝川	長田川	天願川	嘉手納井戸群					
R5	1.8	0.3	1.8	3.2	<b>7.0</b>	122.6	9.5	<b>132.1</b>	139.1
	1.3%	0.2%	1.3%	2.3%	<b>5.0%</b>	88.1%	6.8%	<b>95.0%</b>	100.0%
R4	0.0	0.5	0.0	5.2	<b>5.8</b>	121.8	10.3	<b>132.2</b>	138.0
	0.0%	0.4%	0.0%	3.8%	<b>4.2%</b>	88.3%	7.5%	<b>95.8%</b>	100.0%
R3	5.0	5.6	5.2	11.3	<b>27.1</b>	113.6	4.9	<b>118.5</b>	145.7
	3.4%	3.8%	3.6%	7.8%	<b>18.6%</b>	78.0%	3.4%	<b>81.4%</b>	100.0%
R2	7.2	8.6	9.6	12.9	<b>38.3</b>	104.8	3.2	<b>108.1</b>	146.4
	4.9%	5.9%	6.6%	8.8%	<b>26.2%</b>	71.6%	2.2%	<b>73.8%</b>	100.0%
R1	10.6	9.4	7.4	16.4	<b>43.9</b>	102.6	2.9	<b>105.6</b>	149.4
	7.1%	6.3%	5.0%	11.0%	<b>29.4%</b>	68.7%	1.9%	<b>70.6%</b>	100.0%
H30	16.4	13.2	9.8	20.5	<b>59.9</b>	88.4	4.3	<b>92.7</b>	152.6
	10.7%	8.7%	6.4%	13.4%	<b>39.3%</b>	57.9%	2.8%	<b>60.7%</b>	100.0%
H29	18.1	13.2	8.9	17.0	<b>57.1</b>	79.1	5.5	<b>84.6</b>	141.7
	12.7%	9.3%	6.3%	12.0%	<b>40.3%</b>	55.8%	3.9%	<b>59.7%</b>	100.0%
H28	5.2	7.0	1.5	13.8	<b>27.6</b>	113.0	2.5	<b>115.5</b>	143.1
	3.6%	4.9%	1.1%	9.7%	<b>19.3%</b>	79.0%	1.7%	<b>80.7%</b>	100.0%
H27	17.8	14.8	1.3	16.5	<b>50.4</b>	90.0	3.1	<b>93.1</b>	143.5
	12.4%	10.3%	0.9%	11.5%	<b>35.1%</b>	62.7%	2.1%	<b>64.9%</b>	100.0%
H26	11.1	15.3	3.3	19.2	<b>48.9</b>	89.6	3.3	<b>92.8</b>	141.8
	7.9%	10.8%	2.3%	13.5%	<b>34.5%</b>	63.2%	2.3%	<b>65.5%</b>	100.0%



令和6年10月 北谷浄水場取水割合（速報値）



令和6年度平均 北谷浄水場取水割合（10月まで）

