




企業局概要

沖縄の水



Water in Okinawa



沖縄の自然と水道

Water service and nature in Okinawa



井「カー」での搾み

自然環境

沖縄は160の珊瑚礁の島々からなる島しょ県で、大きな河川や湖などの水源に恵まれず、また、降水量が年や季節によって大きく変化し、水を安定的に確保することが困難な自然環境にあります。

そのため、先人たちは昔から希少な水の確保に知恵をしぼり、努力を重ね、また、その中から水に対する信仰や芸能、伝統行事など沖縄独特の文化を育ててきました。

戦前の水道

戦前は、那覇市など一部の市町村に水道が引かれていましたが、ほとんどの地域では生活用水を井戸や天水、泉などに依存していました。

人々は、十分な水道施設がないため、夏場の日照り、干ばつなどに悩まされ飲み水の確保に苦労しました。

戦後の水道

戦争によって灰じんに帰し、戦後しばらくの間、水道の空白時代がありましたが、琉球政府が設立された1952年（昭和27年）以降、琉球政府及び米国民政府の補助金等によって水道が次第に普及し始め、1960年（昭和35年）頃には、那覇市やコザ市（現沖縄市）をはじめとする8つの市町村水道に加え、局所的な簡易水道を合わせると約200の水道が誕生し、琉球列島において人口の約4割の人々に給水していました。

一方、米軍は1950年（昭和25年）、陸・海・空・海兵の四軍が独立して運営していた軍水道を全島統合上水道として一元化し、余剰水を基地周辺の市町村へ分水していました。

ところが、復興の進展に伴う人口の増加や都市への集中が激しくなり、1950年代後半に入ると、民間地域の水不足が深刻な問題になってきました。

そこで、米国民政府により全島統合上水道を基にした民間地域を含めた広域水道構想が検討され、1958年（昭和33年）に沖縄県企業局の前進である琉球水道公社が設立されました。琉球水道公社は、米軍が管理する全島統合上水道から分水を得て、市町村へ給水を行っていました。




水道管布設工事の様子

現在の水道

本土復帰（昭和47年）とともに、琉球水道公社の財産等を沖縄県企業局が引き継ぎ、水道用水供給事業がスタートしました。

劣悪な水事情の解消や将来の水需要の増大に対処するため、第1次～第3次沖縄振興開発計画に基づき、水源開発や水道施設の整備を図ってきました。その結果として、平成6年度から断水のない状況が続いていますが、今後も人口の増加等により水需要は伸び続けるものと見込んでいることから、沖縄振興計画に基づき、引き続き水源開発や水道施設の整備を進めています。



沖縄本島の水事情

The water affairs in the main land Okinawa



沖 縄県の人口は、終戦後の1946年(昭和21年)に約51万人であったのが、本土復帰時の1972年(昭和47年)に約96万人、2012年(平成24年)には約141万人になり、復帰直後と比べると約1.5倍に増えています。

沖縄本島の水源は、北部・中部にあります。水源の大部分を占める北部の河川水、ダム水を県人口の約8割が集中する中・南部の消費地へ送っているのが特徴です。

沖縄の気候は亜熱帯海洋性であり、気温は平均23.0度と1年を通じて温暖です。

年間降水量は約2,134ミリメートル(那覇)で、全国平均約1,590ミリメートルを上回っており、全国でも比較的雨量の多い地域です。



(写真左) 沖縄の河川は、本土の河川と比較すると勾配が急で流域面積が小さいという特徴があります。写真は、大宜味村にある平南川中流付近。

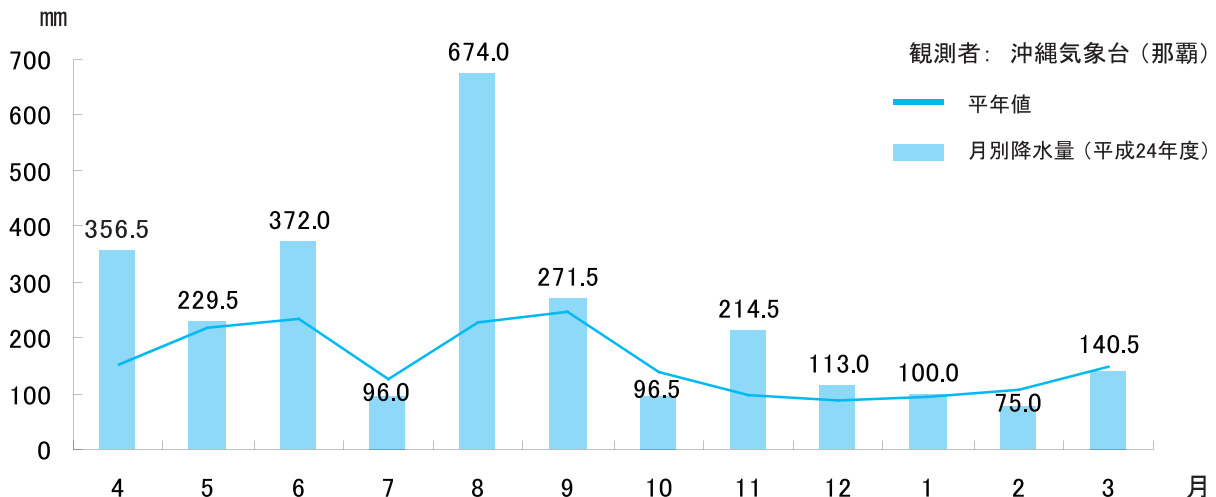
(写真右) 人口の過密する中・南部地域。写真は那覇市の県庁付近。

しかし、人口密度が高いため、沖縄の年間の1人あたりの水資源賦存量は約1,800m³/年・人であり、全国平均約3,223m³/年・人の約56パーセントにすぎません。

また、年間降水量の大半が5・6月の梅雨期と、不定期に発生する台風の襲来時に集中しているため、水を安定的に確保するには厳しい環境となっています。

(注) 水資源賦存量とは、降水量から蒸発散によって失われる量を差し引いた量に、当該地域の面積を乗じた値で、水資源として、理論上人間が最大限利用可能な水の量を表します。地域によって自然条件から利用可能な水の量は異なりますが、その違いを水資源賦存量によって知ることができます。


月別降水量 (平成24年度)



資料

- * 沖縄県の人口は沖縄県ホームページより
- * 気温は気象庁沖縄气象台 (沖縄地方の天候 (2012年)) より
- * 年間降水量は平成25年度版『日本の水資源』 (最近10年間の年降水量の経年変化)

- * 水資源賦存量は平成25年度版『日本の水資源』 (地域別降水量及び水資源賦存量)
- * 月別降水量グラフデータは気象庁沖縄气象台 (平年値は1981~2010年の那覇の平均値)



企業局の事業

What dose the Enterprise Bureau do?

企業局は水道用水供給事業と工業用水道事業を行っています。

水道用水供給事業

水道用水事業とは、市町村等へ水道用水を広域的に供給するもので、いわば、水の卸売り業の役割を果たしています。家庭や学校などの地域社会に直接給水を行うのは市町村の事業です。

本島のほとんどの市町村は、独自の水源を持たないことから、企業局がダムや河川などから取水し浄水処理した上でこれらの市町村に水道用水を供給しています。

平成24年度は、沖縄本島北部の比較的水源に恵まれた国頭村、大宜味村、東村、宜野座村を除く本島22市町村と伊江村に1日あたり約41万6,200m³の水を供給しました。

※本島22市町村には、南部水道企業団の南風原町と八重瀬町を含みます。



「沖縄の水デジタルフォトコンテスト」入賞作品

工業用水道事業

工業用水事業とは、産業振興を図るため製造業を中心とする企業等に対して工業用水を供給するものです。


企業局は、本島北部のダムの水を久志浄水場で沈でん処理（一次処理）した後、主に中南部へ立地する事業所へ送水し、企業の生産活動を側面から支援しています。

平成24年度は、金武湾や中城湾港新港地区及び糸満市の工業団地等にある94の事業所（うち1事業所は、年度内に給水廃止）に1日あたり約1万6,400m³の工業用水を供給しました。



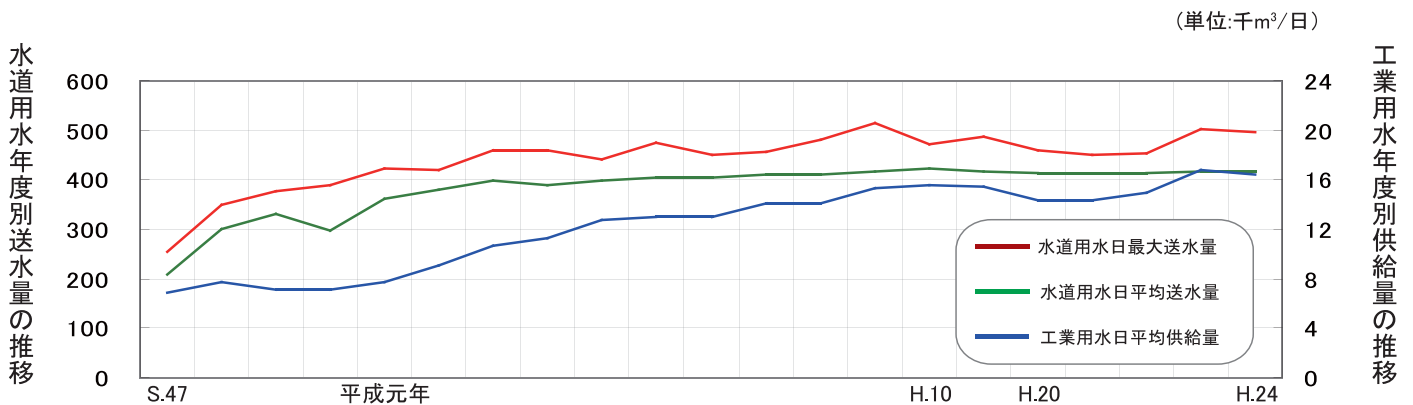
中城湾港工業団地内

※なお、水道用水供給事業の料金は1m³あたり102円24銭、工業用水道事業の料金は1m³あたり基本料金が35円、超過料金が70円でそれぞれ消費税を加えた金額となっています。




供給量の推移

The trends in water supply



年度		昭和47年	50	53	56	59	平成元年	2	3	4	5	6	7	8	9	10	15	20	21	22	23	24
水道用水	日最大送水量 千・/日	253.0	348.6	377.5	388.5	421.2	420.4	459.4	458.9	439.5	474.9	450.0	455.7	479.1	514.0	470.2	485.4	458.2	450.9	453.7	500.6	496.6
	日平均送水量 千・/日	208.8	300.0	329.5	297.6	360.4	380.0	399.0	387.5	399.0	405.3	403.8	408.8	410.0	415.4	421.1	416.0	412.1	413.1	413.2	415.1	416.2
工業用水	日平均供給量 千・/日	6.9	7.7	7.1	7.1	7.7	9.1	10.7	11.3	12.7	13.0	13.0	14.1	14.1	15.3	15.5	15.4	14.3	14.3	15.0	16.8	16.4
	事業所数	1	1	10	14	18	26	32	34	36	37	43	50	61	61	61	78	90	90	91	93	93

※工業用水供給先の事業所数は、各年度末日時点で供給を行っている事業所数です。

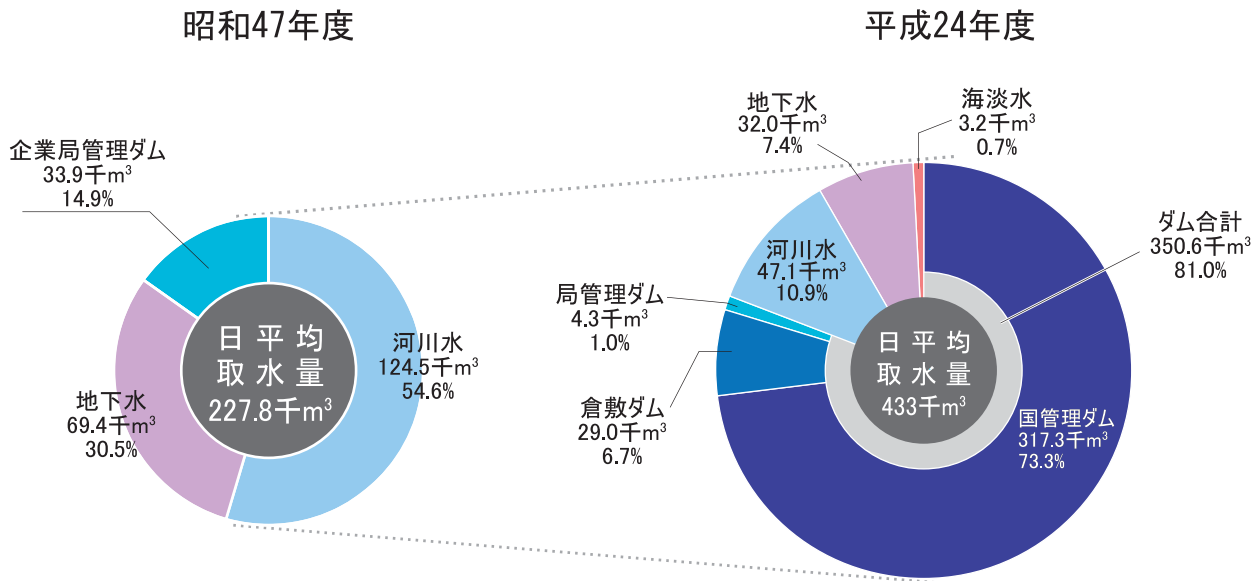


水源別取水量


Quantity of water intake by the sources

企業局の水源は、ダム、河川水、地下水、海水淡水化水の4種類からなっています。そのうち、ダムからの水が最も多く、1日当たりの取水量43万3,000m³(平成24年度実績)の81%に当たる35万600m³となっています。次に多いのが河川水で4万7,100m³(10.9%)、それに地下水が3万2,000m³(7.4%)、海水淡水化水が3,200m³(0.7%)となっています。

昭和47年度と比べると取水量が約2倍に増え、本土復帰後、ダム開発が進められてきたことなどから、水源別取水量の割合も大きく変わってきています。



※数値は端数処理のため一致しない場合があります。



市町村別供給量

Quantity of water supply to cities and towns

(単位: 千m³/年)


市町村名	項目	平成24年度供給量	構成比 (%)	給水開始年月日
那覇市		38,369	25.6%	昭和47年5月15日
沖縄市		20,554	13.7%	〃
宜野湾市		10,279	6.9%	〃
浦添市		13,793	9.2%	〃
読谷村		4,806	3.2%	〃
南部水道企業団		6,298	4.2%	〃
嘉手納町		1,600	1.1%	〃
北谷町		4,066	2.7%	〃
北中城村		3,090	2.1%	〃
豊見城市		6,212	4.1%	〃
与那原町		1,942	1.3%	〃

市町村名	項目	平成24年度供給量	構成比 (%)	給水開始年月日
中城村		2,035	1.4%	昭和47年5月15日
西原町		4,293	2.9%	〃
名護市		2,028	1.4%	〃
糸満市		6,419	4.3%	〃
本部町		320	0.2%	昭和50年6月10日
今帰仁村		484	0.3%	昭和50年7月12日
伊江村		573	0.4%	昭和52年2月1日
恩納村		2,584	1.7%	昭和52年7月20日
金武町		1,072	0.7%	平成元年10月1日
うるま市		14,359	9.6%	昭和47年5月15日
南城市		4,614	3.1%	〃
小計		149,790	100.0%	

注1) 南部水道企業団は、八重瀬町(旧東風平町、旧具志頭村)と南風原町により構成されています。

(※平成20年4月より南城市(旧大里村)を除く。)

注2) うるま市、南城市は合併前の構成市町村の給水開始年月日を掲載しています。



水源と水道施設

Water sources and water facilities in Okinawa

沖縄本島は南北に細長く、北部地域の水源と中・南部の消費地が遠く離れていることから、他府県と比べ導送水管等の管路が長く、そのため増圧ポンプ場、調整池等の多くの水道施設が設置されています。また、小規模な水源から水を確保するため、河川水や地下水から取水するためのポンプ場が多いのも特徴です。



山里第1調整池(沖縄市)



比謝川取水ポンプ場(嘉手納町)

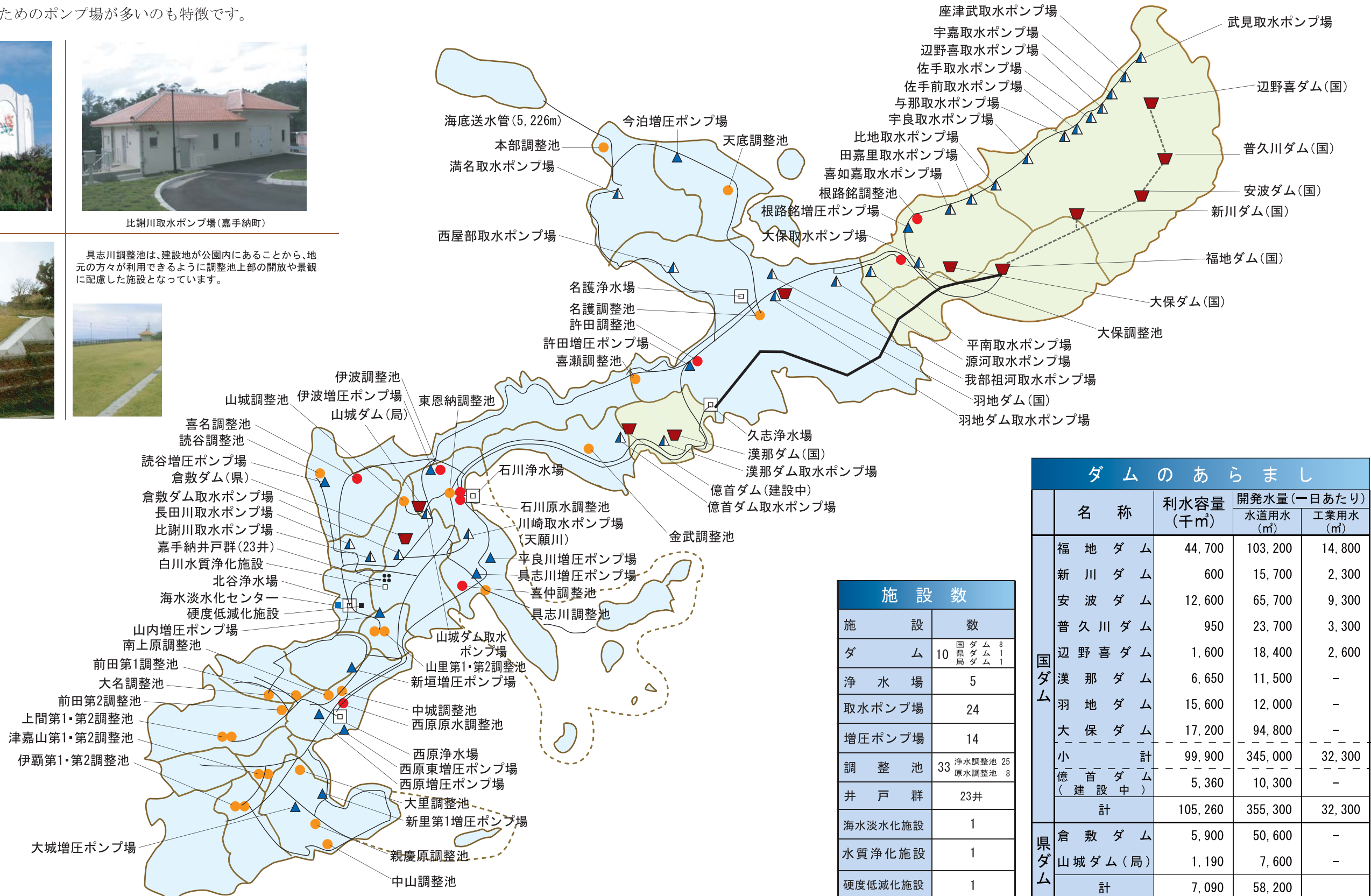


具志川調整池(うるま市)

具志川調整池は、建設地が公園内にあることから、地元の方々が利用できるように調整池上部の開放や景観に配慮した施設となっています。



- 凡 例
- ▼ ダム
 - 浄水場
 - ▲ 取水ポンプ場
 - ▲ 増圧ポンプ場
 - 浄水調整池
 - 原水調整池
 - 井戸群
 - 水質浄化施設
 - 硬度低減化施設
 - 海水淡水化施設
 - 導送水管
 - 導水路トンネル
 - 調整水路トンネル
 - 市町村境界線
 - 給水区域




施設	数
ダム	10
浄水場	5
取水ポンプ場	24
増圧ポンプ場	14
調整池	33
井戸群	23井
海水淡水化施設	1
水質浄化施設	1
硬度低減化施設	1

名称	利水容量 (千m ³)	開発水量(一日あたり)	
		水道用水 (m ³)	工業用水 (m ³)
福地ダム	44,700	103,200	14,800
新川ダム	600	15,700	2,300
安波ダム	12,600	65,700	9,300
普久川ダム	950	23,700	3,300
辺野喜ダム	1,600	18,400	2,600
漢那ダム	6,650	11,500	-
羽地ダム	15,600	12,000	-
大保ダム	17,200	94,800	-
小計	99,900	345,000	32,300
億首ダム(建設中)	5,360	10,300	-
計	105,260	355,300	32,300

倉敷ダム	5,900	50,600	-
山城ダム(局)	1,190	7,600	-
計	7,090	58,200	-

※建設中の施設は含めておりません。

※平成24年度末時点



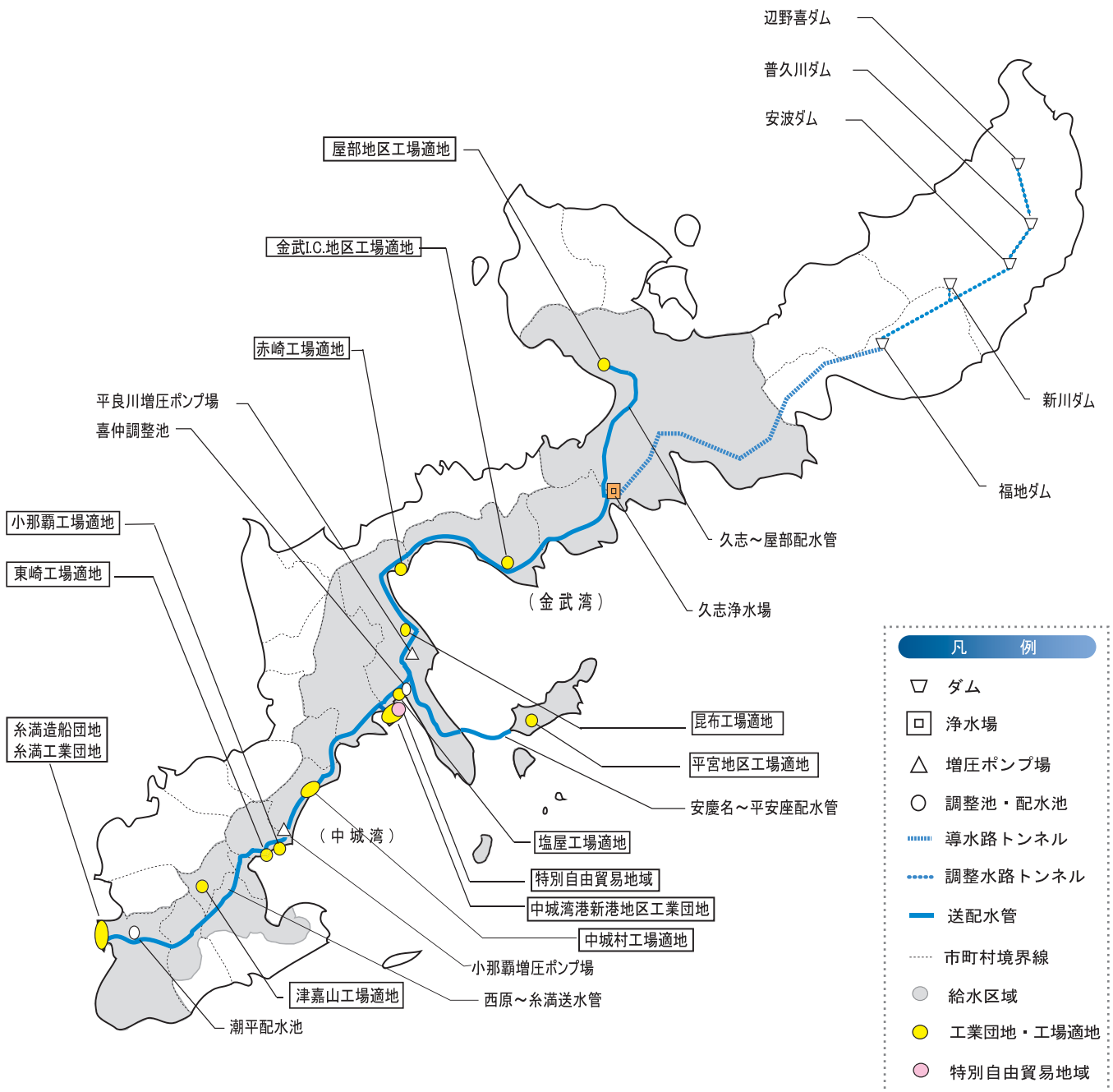
沖縄工業用水道事業の施設等

Facilities of Okinawa industrial water work enterprise



中城湾港工業団地

沖縄工業用水道事業は、水源を本島北部の多目的ダム群に求め、給水区域となる13市町村(名護市、宜野座村、金武町、うるま市、沖縄市、北中城村、中城村、西原町、南風原町、与那原町、南城市、八重瀬町、糸満市)に立地する事業所に対し、工業用水の供給を行っています。



※ 南城市における給水区域は旧佐敷町及び旧大里村、八重瀬町は旧東風平町の区域に限られます。

企業局の施設(1)

Water facilities of Enterprise Bureau 1

久志浄水場

久志浄水場は、名護市東海岸にあり、1日あたりの処理能力35万1,400m³を有する県下最大の上水道と工業用水道の共同施設となっています。

供用開始は昭和50年度、水源は国管理の北部ダム群及び北部河川で、当浄水場で沈でん処理した水は、一部を工場へ工業用水として供給するとともに、石川・北谷・西原浄水場へ上水道の原水として送水しています。



名護浄水場



名護浄水場は、本島北部の名護市にあり、昭和50年に1日あたりの処理能力1万4,000m³の施設として建設されました。その後の水需要に対応するため、平成7年度には1日あたり2万7,000m³の施設となっています。

水源は、主に平南川や源河川で、名護市をはじめ、北部の5市町村へ供給しています。

供給先市町村： **本部町・今帰仁村・名護市・恩納村・伊江村**

石川浄水場

旧石川浄水場は建設後40年以上が経過し、老朽化や水需要増大等に対処するため、新たに建設した石川浄水場が平成23年11月から供用を開始しました。

石川浄水場は、1日あたり16万5,600m³の水道用水を供給することができ、トリハロメタン低減化対策や今後の水源水質に適切に対応するため、現在は高度浄水処理施設の整備を進めています。

久志浄水場の処理水と漢那ダム、山城ダム及び北部河川水を水源とし、うるま市をはじめ、主に中・南部の14市町村へ供給しています。

供給先市町村： **金武町・恩納村・読谷村・嘉手納町・うるま市・沖縄市・北中城村・中城村・西原町・那覇市・豊見城市・糸満市・南風原町・八重瀬町**

(うち、南風原町と八重瀬町の2町は南部水道企業団に対して供給する)

※各市町村の地区によっては、供給元の浄水場が異なることもあります。



水質管理事務所



水質管理事務所は、石川浄水場内に併設されており、安全で安心して飲める水を供給するため、浄水及びダム水、河川水などの原水の検査を行っています。

また、名護・石川・北谷・西原の各浄水場には水質担当者を配置しており、各浄水場で生産された浄水を検査し、安全性を確認しています。

企業局の施設(2)

Water facilities of Enterprise Bureau 2

北谷浄水場

北谷浄水場は、本島中部の北谷町にあり、昭和62年に供用開始され、現在1日あたり24万7,300m³の送水能力を持ち水道用水では県下最大規模の浄水場です。また、県内で唯一の高度浄水処理施設を有しています。

また、水道水の安定供給を図るうえから海水淡水化施設が平成5年度から着工され、平成9年の4月から1日あたり4万m³の海水淡水化水をつくる国内最大級の施設として供用を開始しました。

さらに、硬度平準化対策の一環として硬度低減化施設が、平成15年6月から供用を開始し、硬度を低減した水を供給することが可能となりました。

水源は、西系列河川、中部河川、倉敷ダム、嘉手納井戸群等で、各処理工程を経て浄水された水と海水淡水化水をブレンドして、浦添市をはじめ、中・南部の7市町村へ供給しています。

供給先市町村： **北谷町・沖縄市・北中城村・中城村・宜野湾市・浦添市・那覇市**



西原浄水場



西原浄水場は、本島中南部の西原町にあり、昭和52年6月に1日あたり4万100m³で一部供用を開始しました。その後の4期にわたる増設工事で、昭和55年3月から1日あたり16万500m³の処理が出来るようになりました。

福地ダム等の北部ダム群を水源とし、久志浄水場で沈殿処理された原水を浄水処理して、那覇市をはじめ、中・南部地域の9市町村に供給しています。

平成17年6月には、喜仲調整池(標高68.0m)からの原水の落差エネルギーを利用した小水力発電設備も設置され、その電力は浄水場で有効利用し、電力費と環境への負担軽減を図っています。


また、場内には1日当たり5千m³の工業用水専用の増圧ポンプ場があり、主に糸満工業団地へ供給しています。

供給先市町村： **那覇市・浦添市・与那原町・西原町・南城市・豊見城市・糸満市・南風原町・八重瀬町**
(うち、南風原町と八重瀬町の2町は南部水道企業団に対して供給する)
※各市町村の地区によっては、供給元の浄水場が異なるところもあります。

水管理センター

水管理センターは、平成4年度に県庁12階に設置されました。企業局の水に関する様々な情報を管理し、各市町村に必要な水量を効率的に供給するため、各浄水場の中核としての業務を行うとともに、緊急災害時における情報拠点として中心的な役割を担います。





水の流れ

Flow chart of water service

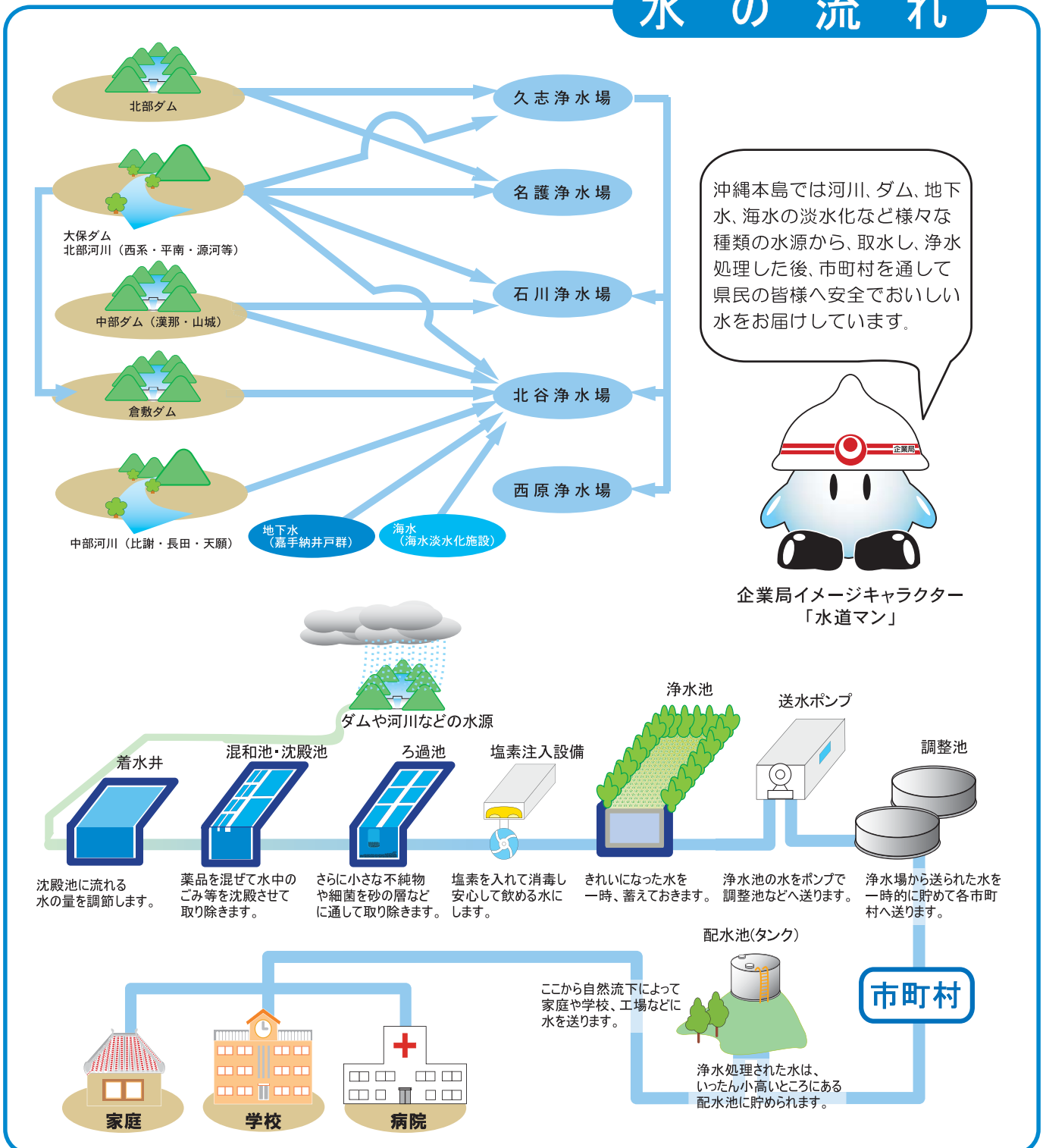
私たちは、水道の蛇口をひねるだけで、きれいな水を自由に使うことができます。


さて、その水はどこから来るのでしょうか。

沖縄本島では、中・北部の河川やダムなどから浄水場に運ばれ、その後、各市町村の配水池を経由して私たちの学校・会社・家庭へと届けられるのです。

企業局では、引き続き「安全でおいしい水」の安定供給に取り組んでいきます。

水の流れ





さらに進んだ水づくり

Advanced technologies of providing water



高度浄水処理施設

北谷浄水場

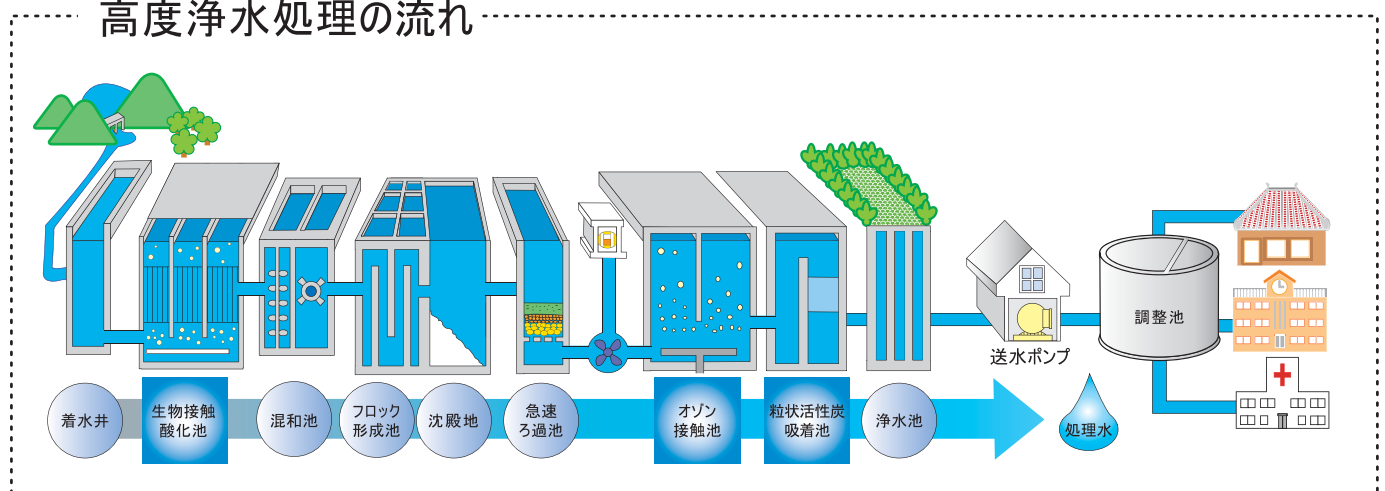
北谷浄水場の水源の一部になっている比謝川、長田川、天願川は、水質が年々悪化する傾向を示し、通常の処理工程では対応が困難となっていました。

そのため、特に北谷浄水場では沈澱、ろ過、塩素処理の工程で行われる通常の浄水処理に河川の自浄作用を浄水処理に応用した「生物処理(*1)」、オゾンの酸化作用によりトリハロメタン生成(*2)の原因となる有機物を分解する「オゾン処理」、活性炭の持つ優れた吸着能力を利用した有機物等を吸着する「粒状活性炭処理」の3つからなる高度浄水処理施設を導入し、より安全でおいしい水づくりに努めています。

(*1) 平成16年度より生物接触池のプロフを停止中。

(*2) 水道水の原水中には、有機物があくわすかに含まれています。これに消毒剤として塩素を注入すると、塩素は有機物と反応してトリハロメタンを生成します。

高度浄水処理の流れ



硬度低減化施設

北谷浄水場

沖縄本島中部地域にある嘉手納井戸群や天願川、比謝川などの水道水源は、一帯の石灰岩質の影響を受け、硬度が高くなっています。これらの水道水源は北谷浄水場に導水されるため、北谷浄水場システムの送水区域は、硬度の高い水となっていました。

そのため、企業局では、硬度平準化対策の一環として、井戸水を対象にした硬度低減化施設を整備し、平成15年6月から、硬度を低減して水を供給しております。

(写真左) 硬度低減化施設全景

(写真右上) 硬度低減化により除去されたカルシウム等の硬度成分の粒「生成ペレット」

(写真右下) ペレットを再利用した歩道の舗装材



沖縄県では、これまでダム開発をはじめとする水源開発を進めてきましたが、人口や観光客の増加、気象条件の変化によって、たびたび水不足に悩まされてきました。

そこで、企業局では無尽蔵にある沖縄の美しい海から、天気によらずいつでも水を生産することができる海水淡水化施設の建設を進めてきました。

同施設は平成9年4月から1日当たり4万m³の水を生産することが可能となりました。

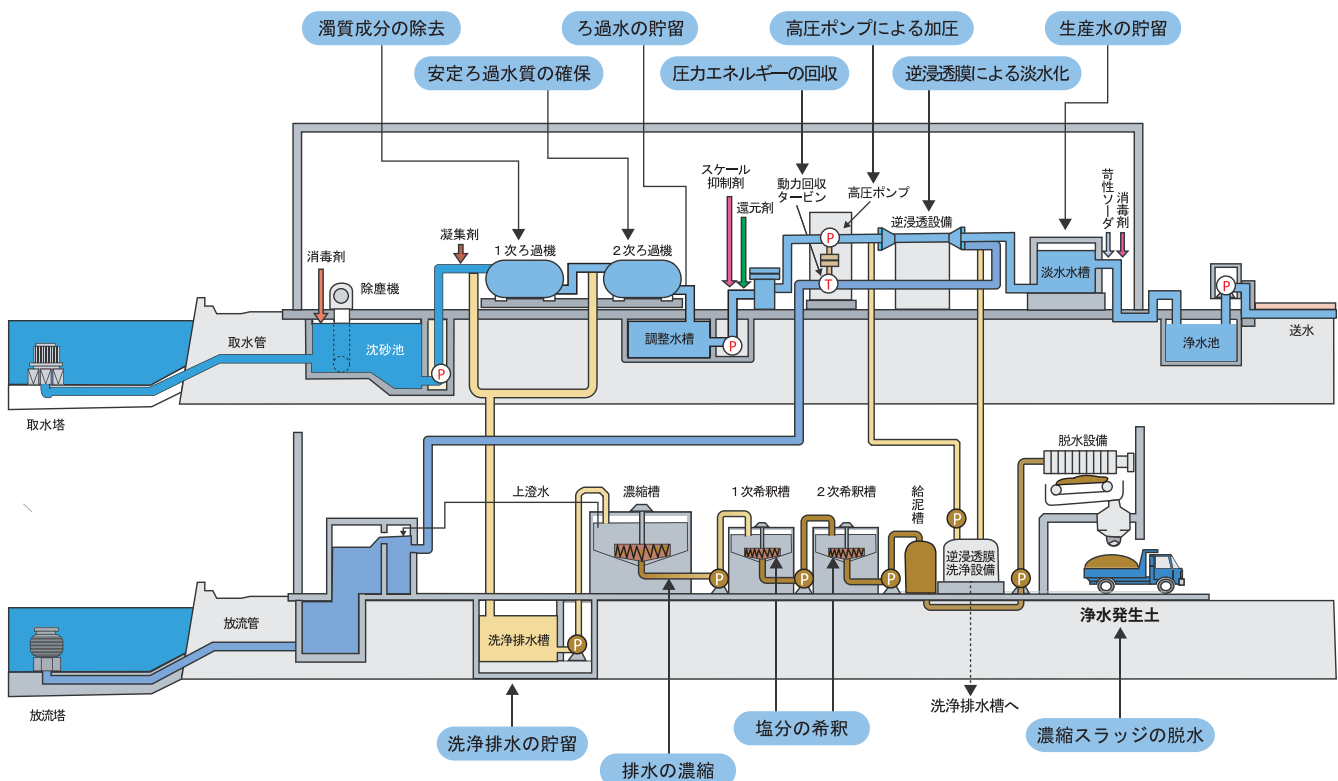



(写真右上)
海水淡水化センター前景

(写真左)
海水淡水化施設の心臓部に
あたる逆浸透設備

(写真右下)
海水淡水化施設の取水源と
なっている砂辺(すなべ)
海岸。マリンスポーツが盛
んなことでも有名です。

海水淡水化の流れ





主要事業

The major projects



新石川浄水場高度浄水処理施設建設事業

建設後約40年以上が経過し、老朽化が進んでいた旧石川浄水場に替わって、うるま市石川東恩納地先の埋立地に16万5,600m³/日の施設能力を持つ新石川浄水場を建設し、平成23年11月から供用を開始しました。

新浄水場の建設と併せて、原水や水道水の貯留安定化を図る原水調整池や浄水調整池などの施設も整備され、現在はトリハロメタン低減化対策として今後の水源水質に適切に対応するための、高度浄水処理施設の整備を進めています。

これらの施設により、安全でおいしい水を、より安定的に供給することが可能となります。



● 石川浄水場の高度浄水処理工程

石川浄水場の高度浄水処理は、現在運用している通常処理（沈澱・ろ過処理）を経た後に、オゾン処理、活性炭処理を行い、トリハロメタン前駆物質の除去及び異味臭の除去を行います。最後に、砂ろ過による濁質等の除去を行い、浄水池へと運ばれます。



● 中間ポンプ

通常処理した水をオゾン接触池へ移送します。

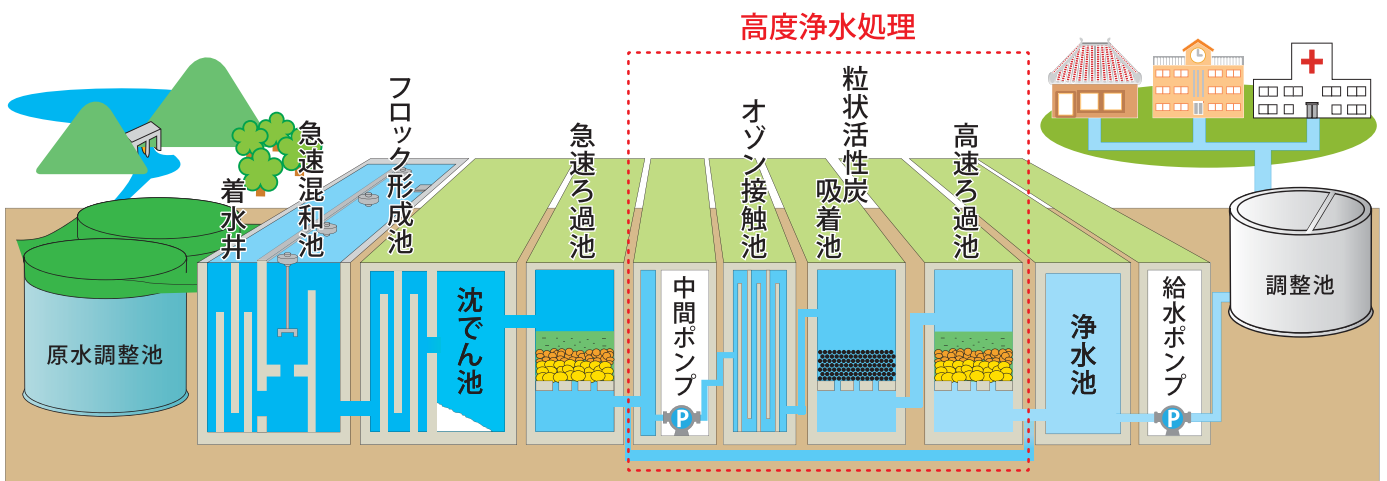
● オゾン接触池・粒状活性炭吸着池

トリハロメタン前駆物質の除去及び異臭味（カビ臭等）を除去します。

● 高速ろ過池

水に混ざっている不純物等を砂の層でろ過し、除去します。

石川浄水場 高度浄水処理の流れ



北谷浄水場施設整備事業

北谷浄水場は、沖縄本島中南部に水道用水を供給する基幹浄水場として、昭和62年度に通常処理の供用を開始しています。以降、河川の水質汚濁進行や硬度平準化対策、水質基準等の改正に対応するため浄水処理の運用強化を図ってきました。

しかし、これらの対策に伴い、排水施設的能力不足や浄水処理の能力低下を招くなど、水処理上の問題が生じており、施設の整備を改めて行う必要があります。

そのため、企業局では平成21年度より北谷浄水場の施設整備事業に着手しました。

この事業を進めるにあたり、水運用に支障を来さないよう各浄水場との連携により安定供給に配慮し、本事業を計画的に進めていきます。

北谷浄水場施設整備の主な内容

- 排水池排泥池の改良 : 沈澱池・ろ過池の洗浄排水処理力増強
- 送水ポンプの改良 : 浄水の送水能力増強
- 沈澱池の改良 : 沈澱処理能力の増強
- 浄水処理フローの見直し : より効率的な水処理方法へ

※上記内容は一部であり、本事業は北谷浄水場の場内施設全般を改良するものです。



排水池増設




沈澱池改良後（傾斜管）



改良工事の様子

安全な水づくりのため、
施設の見直しは大切な
ことなんだね。





ダムによる水源開発

Water-resource developments with dams

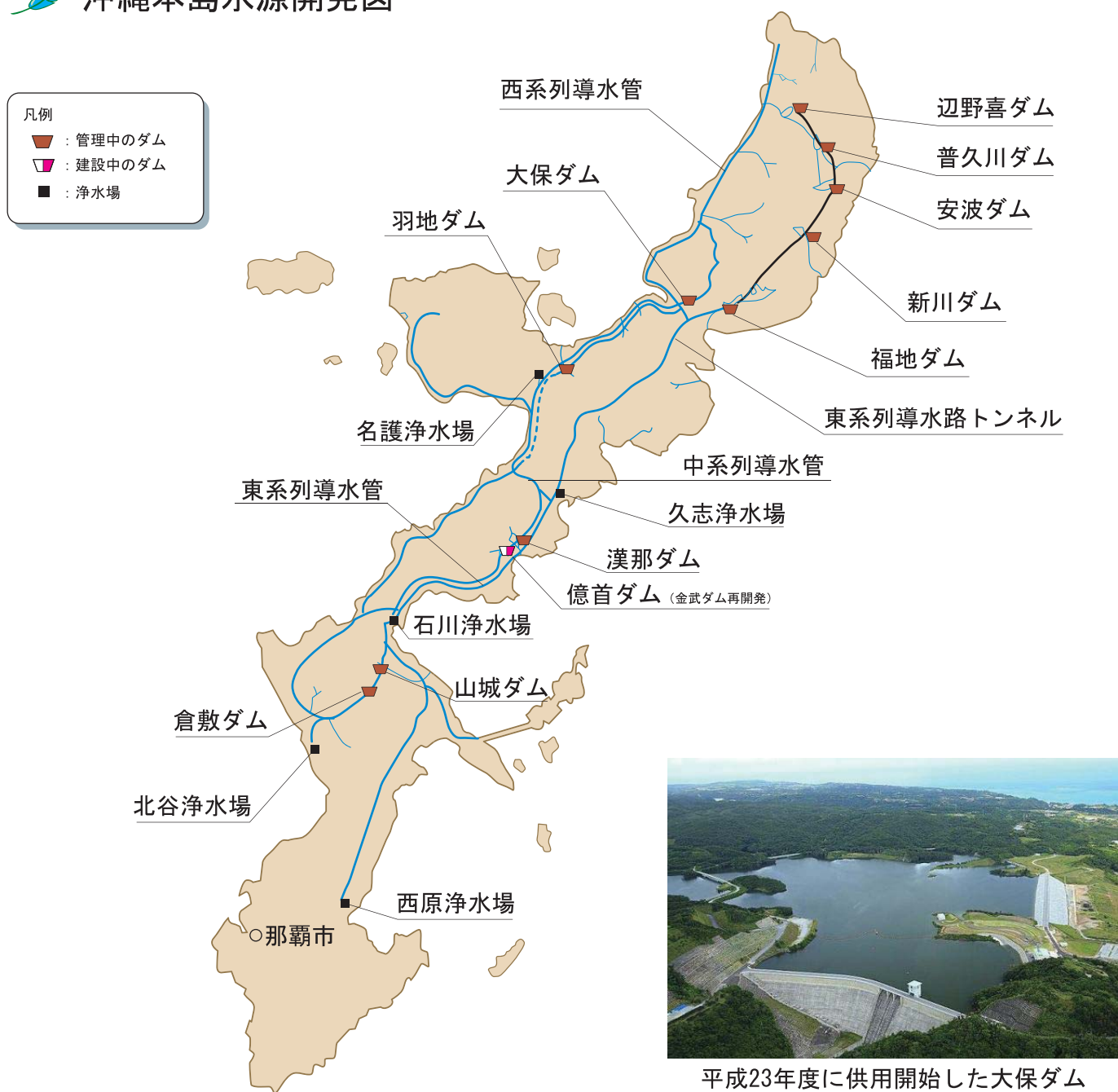
本県の厳しい水事情を緩和するため、国や県では、ダムの建設を進めてきました。


これまでに福地ダムをはじめ、新川ダム、安波ダム、普久川ダム、辺野喜ダム、漢那ダム、羽地ダム、大保ダム（国）、倉敷ダム（県）、金武ダム、山城ダム（企業局）の11のダムが完成しています。

平成23年度から供用を開始した大保ダムを含め、これらのダム開発によって水事情はかなり緩和されましたが、今後の水需要の増大に対処するため、国や県では現在、平成26年度の供用開始をめざして、億首ダム（金武ダム再開発）の建設を進めています。



沖縄本島水源開発図





環境への取組

Environmental consideration

近年、地球温暖化への対応が緊急の課題として世界的に認識されるなど、環境への負荷は深刻化しており、環境問題は今日の重要課題となっています。

企業局が行っている「安全でおいしい水を安定的に供給する」水道用水供給事業と製造業等への供給を目的とした工業用水道事業は、地球が育んだ水を資源とする、地球環境と深く結びついた事業であり、エネルギー消費産業としての側面も有しているため、地球温暖化防止対策、廃棄物の減量化や資源の有効活用など、環境への負荷軽減に積極的に取り組む必要があります。

企業局では、従来、浄水処理過程で発生する浄水場発生土については「産業廃棄物」として処理していましたが、平成4年度以降、グラウンド用土や園芸用土の原材料として売却することで、有効活用を図ってきました。


また、海水淡水化施設における使用済み逆浸透膜や硬度低減化により生成したペレット（※）、高度浄水処理で使用した粒状活性炭等の売却による有効活用、小水力発電施設の導入などにより、環境負荷の低減を行ってきました。

現在進めている第8次経営計画においては、「環境へ配慮した経営」を推進施策の一つとして位置付け、引き続き環境への取組を推進しています。

（※） 生成ペレットとは、硬度低減化により除去したカルシウム等の硬度成分の粒のことでです。



浄水発生土がグラウンドの土として利用されている沖縄県総合運動公園

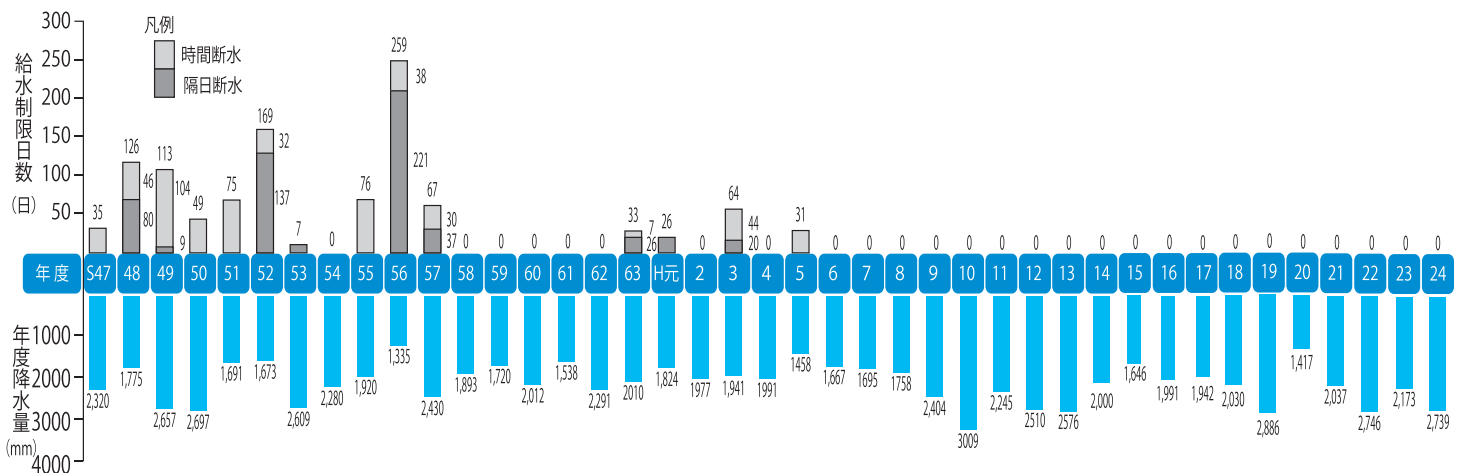


節水型社会の形成を目指して


Becoming water saving community

水源に恵まれない本県においては、復帰後、国の多目的ダム開発を中心に、多くの水源開発が進められてきました。復帰後、毎年のように水不足が生じ給水制限が実施されていましたが、平成6年度以降は、この間の水源開発の成果や海水淡水化施設の完成で、給水制限のない安定した状況が続いています。

企業局では、人口や観光客の増加に伴う水需要に対応するため、西系列水源開発や、ダム建設等の水源開発を進めてきましたが、県民一人ひとりが限られた資源である水の有効利用と節水について心掛け、節水型社会を形成することが必要です。



注) 降水量は那覇での観測値



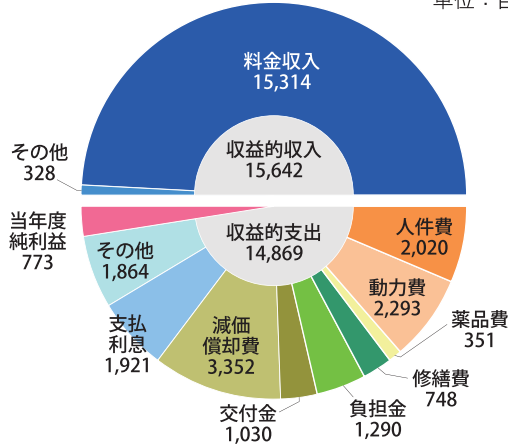
平成24年度決算

The settlement of accounts for fiscal 2012



水道事業会計決算

単位：百万円



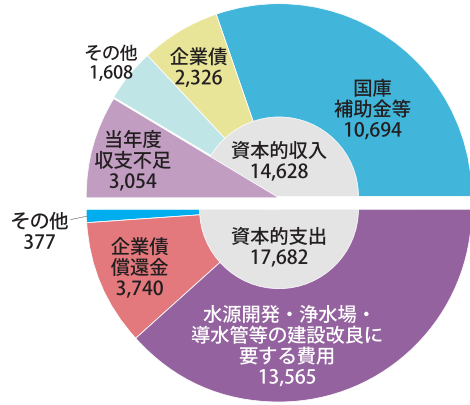
収益的収入及び支出（税抜き）

水道用水供給事業は、県内21市町村及び1企業団に対し水道用水を1億4,978万8,959m³（1日平均約41万m³）供給しました。

総収益は、特別利益の減少等により前年度と比べ0.80%減少し、156億4,241万3,737円で、総費用は、資産減耗費や人件費等の減少により前年度と比べ2.24%減少し、148億6,936万2,635円でした。

その結果、7億7,305万1,102円の黒字となりました。

単位：百万円




資本的収入及び支出（税込み）

資本的収入は、国庫補助金等の増加により前年度と比べ9.76%増加し、146億2,808万8,631円で、資本的支出は、建設改良費等の増加により前年度と比べ11.12%増加し、176億8,190万3,960円でした。

資本的収支の収支不足額は、内部留保資金等で補てんしました。

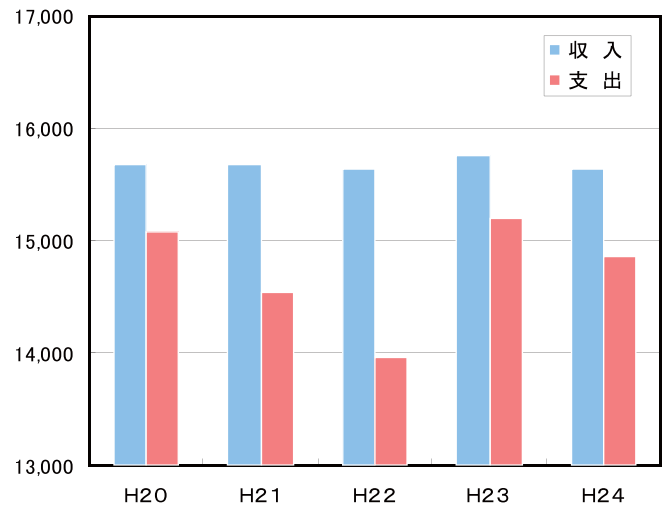
なお、主な建設工事は、前年度に引き続き、新石川浄水場高度浄水処理施設建設工事、北谷浄水場施設整備工事等を実施しました。

貸借対照表（平成25年3月31日現在）



収益的収支の推移

(百万円)



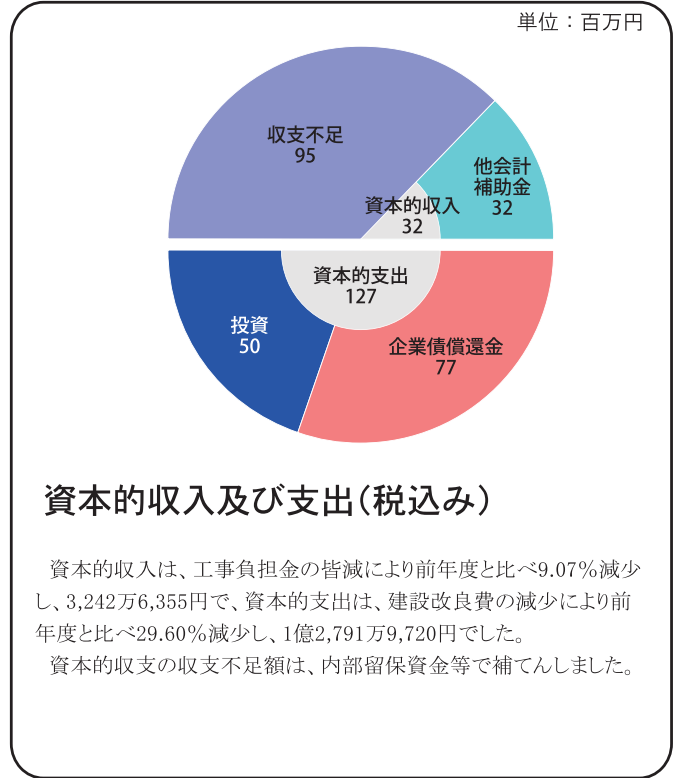
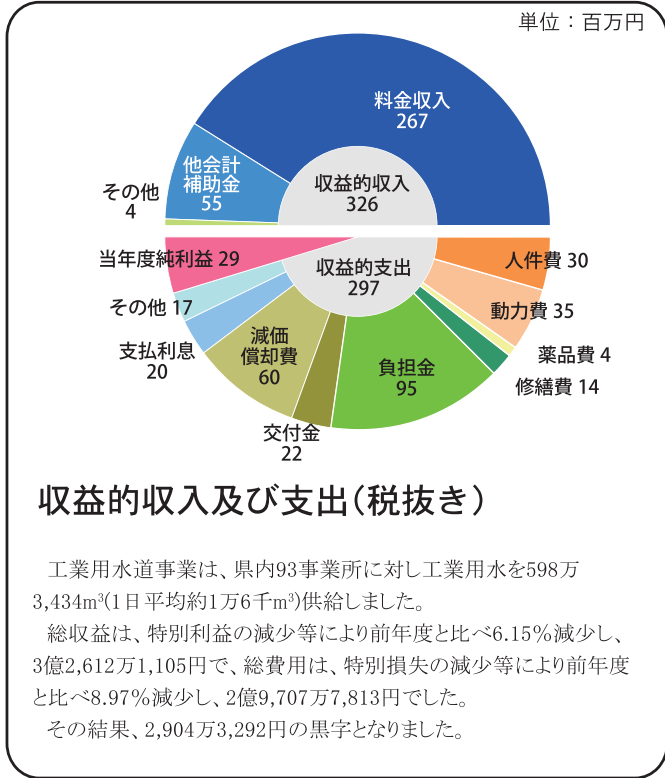
ここ数年の収益的収支は、給水収益が増減する中、人件費や支払利息等の費用の減少により、黒字となっています。

現在、経営計画の取り組みを推進し、費用の縮減に努めています。


なお、平成22年度に比べて、平成23年度及び平成24年度の費用が増加していますが、平成23年度は資産減耗費等の増加、平成24年度は減価償却費等の増加によるものです。



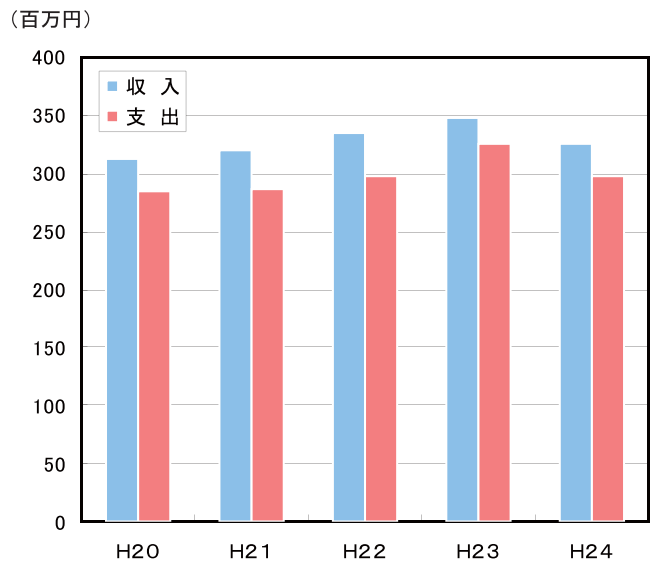
工業用水道事業会計決算



貸借対照表 (平成25年3月31日現在)




収益的収支の推移



ここ数年の収益的収支は、契約水量の増加等により、黒字となっています。

一方、現在も未売水が発生していることから、水道事業と連動した経営計画を推進し、関係機関と連携して需要開拓に努めています。

なお、平成23年度は、特別損失等の費用が前年度に比べて増加しました。

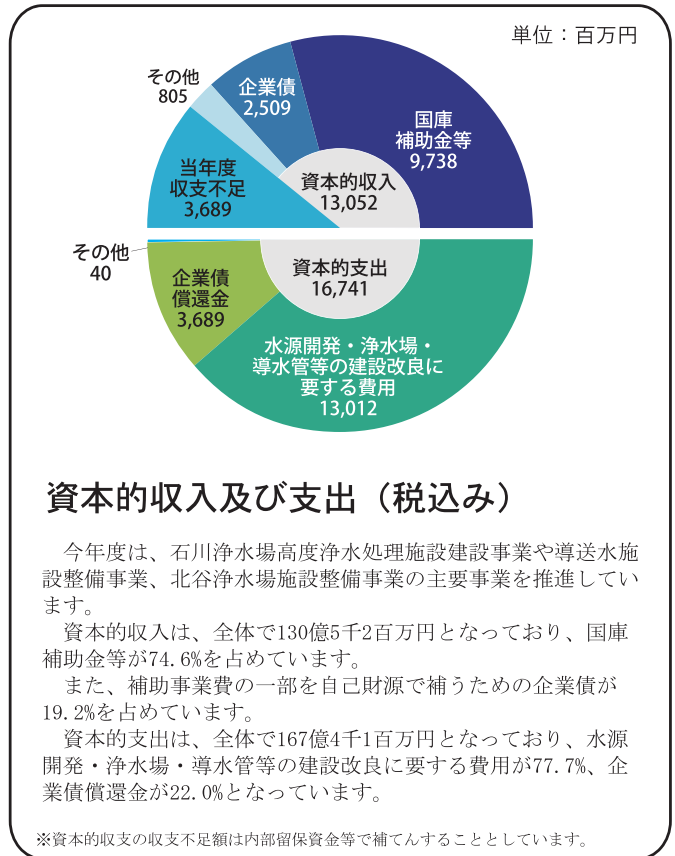
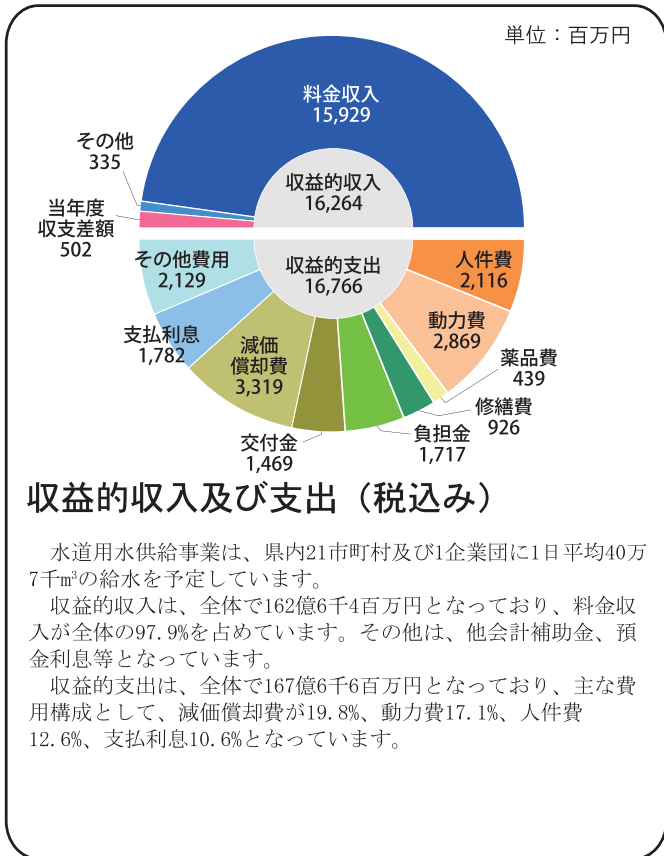


平成25年度予算

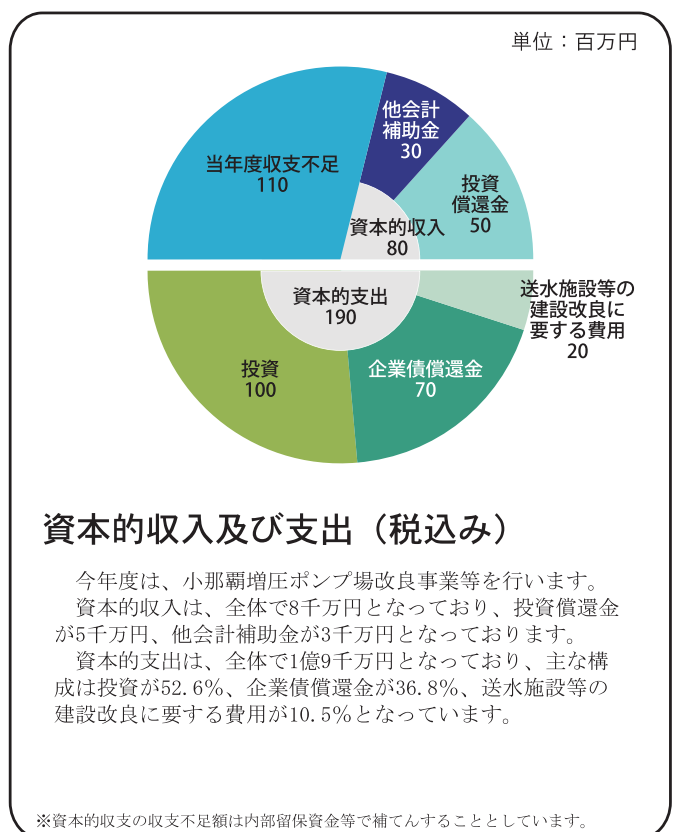
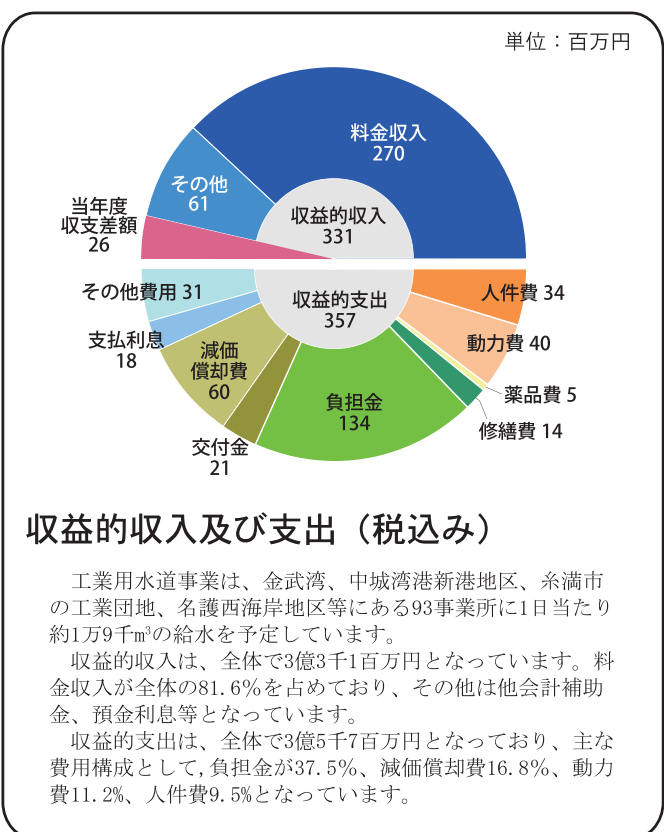
The budget for fiscal 2013




水道事業会計予算



工業用水道事業会計予算





水質情報

Water quality information



浄水場の水質検査結果(検査結果は法令等で定められた基準値にすべて適合しています。)

項目	基準値	名護浄水場	石川浄水場	北谷浄水場	西原浄水場
一般細菌(個/ml)	100個/ml以下	0	0	0	0
大腸菌(MPN/100ml)	検出されないこと	不検出	不検出	不検出	不検出
総トリハロメタン(mg/L)	0.1mg/L以下	0.015	0.023	0.008	0.020
ナトリウム及びその化合物(mg/L)	200mg/L以下	18.9	19.2	26.3	19.0
塩化物イオン(mg/L)	200mg/L以下	31.5	31.8	33.2	31.7
カルシウム、マグネシウム等(硬度)(mg/L)	300mg/L以下	41	28	84	29
pH値	5.8以上8.6以下	7.4	7.4	7.4	7.4
臭気	異常でないこと	異常なし	異常なし	異常なし	異常なし
色度(度)	5度以下	0.5未満	0.5未満	0.5未満	0.5未満
濁度(度)	2度以下	0.1未満	0.1未満	0.1未満	0.1未満

* 久志浄水場は、一次沈澱処理場であるため除いています。

* 掲載している値は各浄水場出口の平成24年度の平均値です。

水質検査結果については、毎年水質年報を発行しており、各市町村水道事業体、図書館等公共機関に送付しています。また、企業局ホームページにも掲載していますので、詳細な内容についてはそちらをご参照ください。

安全でおいしい水のために

企業局では、安全でおいしい水を供給するために、塩素処理副生成物であるトリハロメタンを大幅に低減する高度浄水処理や、水の硬度を低減する硬度低減化施設を導入しています。なお、高度浄水処理には水道水のかび臭等の異常な臭味を除去する効果も確認されています。

残留塩素については、水道水を安全、衛生的に保つために必要ですが、濃度が高いとカルキ臭として水に違和感を与える原因となります。企業局では、各市町村の水道局と連携をとり、水道水における残留塩素の低減に努めています。

おいしい水とは?

「おいしい水」の条件には個人差がありますが、次のような水質的な条件があります。

- 蒸発残留物 主にミネラルの含有量を示し、量が多いと苦み、渋み等が増し、適度に含まれると、こくのあるまろやかな味がします。
- 硬度 ミネラルの中で量的に多いカルシウム、マグネシウムの含有量を示し、硬度の低い水は癖が無く、高いと好き嫌いがでます。カルシウムに比べてマグネシウムの多い水は苦みを増します。
- 残留塩素 濃度が高いと、カルキ臭として水に違和感を与えます。
- 水温 飲むときの水温が適度に冷たいと、おいしく感じます。




工業用水の水質基準

現在、久志浄水場で沈澱処理した水を各工場等へ送水しています。工業用水の水質基準は下表のとおりです。(沖縄工業用水道供給規程より)

水温	濁度	pH	アルカリ度	硬度	蒸留残留物	塩素イオン	鉄
30℃ 以下	20ppm 以下	6.5~8.0 pH	75ppm 以下	120ppm 以下	250ppm 以下	80ppm 以下	3.0ppm 以下

* 給水地域のうち、安慶名~平安座配水管による給水範囲はpH値が[6.5~9.5]となっています。



企業局ホームページのご案内

Website of Okinawa Prefectural Enterprise Bureau

企業局では、県民や関係機関に対して情報を正確かつ迅速に提供し、より一層のサービス向上に努めるため、ホームページを開設しています。

見やすく、分かりやすく、操作しやすいホームページとなっており、水量・水質情報、経営情報などを掲載しているほか、水道についてのご意見や水に対するアンケートも受け付けています。


また、子ども向けコンテンツでは、水源地から家庭までの水の流れをはじめ、水の歴史や節水方法など、水道学習に必要な知識を掲載しているほか、クイズ・質問コーナーなどを設け、水道について楽しく学習できる内容となっています。



子ども向けコンテンツ「おきなわの水」
<http://www.eb.pref.okinawa.jp/kids/index.html>



沖縄県企業局ホームページ
<http://www.eb.pref.okinawa.jp>



施設見学のご案内

Plant tour information

企業局では、各浄水場で施設見学の受け入れを行っています。浄水場では安全でおいしい水がどのように作られているかを見ることができます。

見学は予約制となっており、事前に次の連絡事項を確認の上、見学の2週間前までにご希望の施設へ直接電話でご連絡ください。なお、見学できる日時は基本的に平日の9時から17時までです。

(各施設の連絡先は23ページの表をご覧ください。)


連絡事項

- 1 見学希望日時
- 2 見学の責任者氏名
- 3 連絡先電話番号
- 4 見学目的(具体的に)
- 5 見学者の人数
- 6 その他連絡したい事項
- 7 (団体で見学される場合は)
学校及び団体の名称・所在地



施設見学の様子

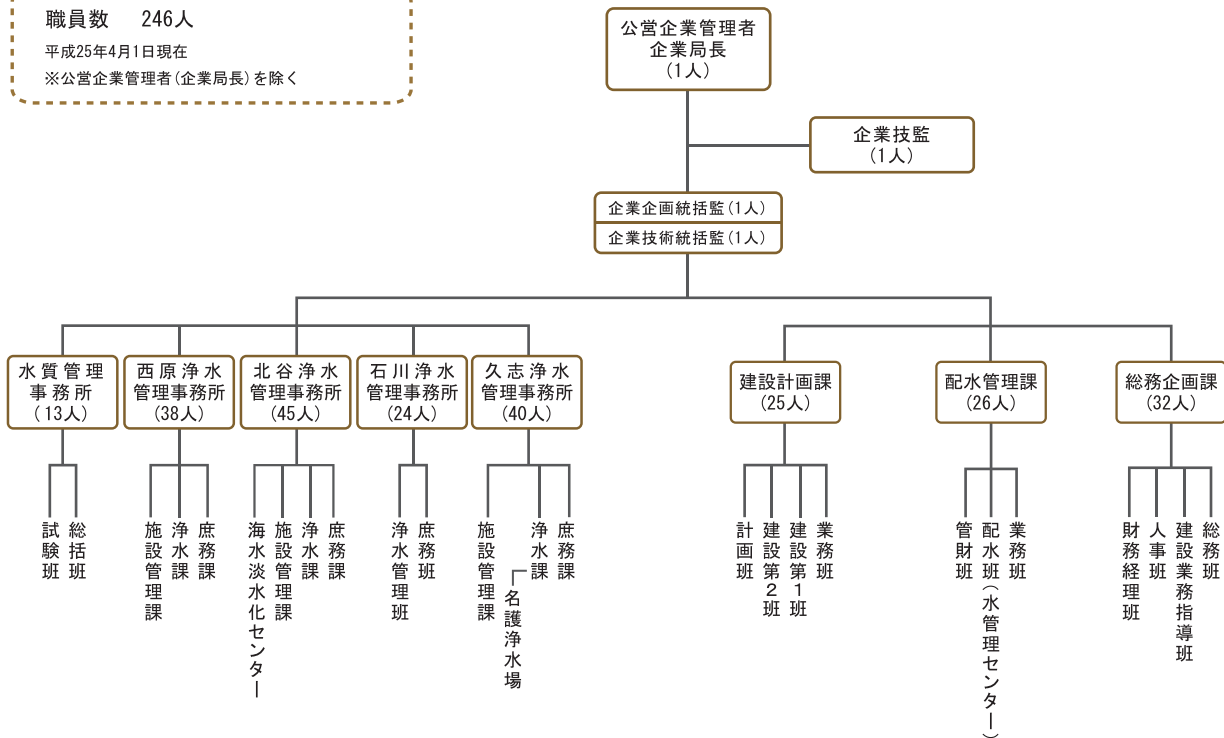
※見学団体の重複等で希望日時に見学できない場合もあります。



企業局組織一覽

Organization chart of Okinawa Prefectural Enterprise Bureau

職員数 246人
 平成25年4月1日現在
 ※公営企業管理者(企業局長)を除く



名称	所在地	電話番号	FAX
総務企画課	〒900-8570 那覇市泉崎1-2-2(県庁12階)	098-866-2803	098-866-2819
配水管理課 (水管理センター)	〃	098-866-2810	098-866-2811
建設計画課	〃	098-866-2814	098-861-5799
久志浄水管理事務所 (久志浄水場)	〒905-2173 名護市字久志1100	0980-55-2742	0980-55-2925
名護浄水場	〒905-0019 名護市大北3-28-36	0980-53-2633	0980-52-6214
石川浄水管理事務所 (石川浄水場)	〒904-1108 うるま市石川東恩納崎1	098-964-3257	098-963-0173
北谷浄水管理事務所 (北谷浄水場)	〒904-0113 北谷町字宮城1-27	098-936-7796	098-926-1591
海水淡水化センター	〃	098-936-5257	098-936-5276
西原浄水管理事務所 (西原浄水場)	〒903-0103 西原町小那覇1336	098-945-4404	098-945-4455
水質管理事務所	〒904-1108 うるま市石川東恩納崎1	098-989-1012	098-989-1013

編集・発行



住所 〒900-8570 那覇市泉崎1-2-2(県庁12階)

電話 098-866-2803 E-mail info@eb.pref.okinawa.lg.jp

FAX 098-866-2819 URL <http://www.eb.pref.okinawa.jp>

表紙写真:沖縄の水デジタルフォトコンテスト入賞作品

左列:第7回 最優秀賞「雨よ降れ!」たまき わこ、優秀賞「水鳥の舞」米田 恵子、優秀賞「潤い」真栄城 浩、優秀賞「My Home」長堂 嘉秀

右列:第8回 最優秀賞「天まで昇れ」島袋 進、優秀賞「弧を描く」金城 倫子、優秀賞「オール フォアワン」長堂 嘉秀、優秀賞「追いかけて」赤嶺 恵子

このパンフレットは3,500部作成し、1部あたりの単価は48円です。 2013年8月発行

