

# 水 量 記 録 資 料 集

平 成 27 年 度

(平成27年4月～平成28年3月)

沖 繩 県 企 業 局

配 水 管 理 課



## 平成27年度水量記録全体概要

### 1. 水事情

#### (1) 水源地における降雨状況

- ① 企業局水源地における年度合計降水量は2,187mm（平成26年度2,138mmの約102%）であった。
- ② 梅雨時期である5月及び6月の降水量は5月が263mm(平成26年度105%)、6月が95mm(平成26年度35.6%)であった。
- ③ 梅雨期間日数は19日間（5/20～6/8）で観測史上2番目に短いものとなった。
- ④ 沖縄への台風接近個数は、5月（1個）・7月（2個）・8月（2個）・9月（1個）で、年間6個接近した。
- ⑤ 平年値以上の降雨で平成26年度200%以上の月は、7月（平成26年度302%）、1月（平成26年度223%）であった。
- ⑥ 平年値以下の降雨で平成26年度50%以下の月は、6月（平成26年度35.6%）、9月（平成26年度27.0%）であった。

#### (2) 国・県・企業局管理11ダム貯水率の状況

- ① 平成26年4月1日の金武ダム供用開始で11ダムとなり全ダムの総利水容量が112,350千m<sup>3</sup>と増加した。
- ② 全11ダムの貯水率は、5月23日までに50.6%（平成26年度72.2%）まで低下したが、7月からの降雨や台風接近により9月上旬で97.0%（平成26年度127%）まで回復しました。
- ③ 9月から12月下旬までは平年値を下回る降雨により貯水率が75.8%（平成26年度110%）まで低下しましたが1月からの平年値を上回る降雨により3月31日で貯水率が90.8%（平成26年度144%）まで回復しました。

#### (3) 海水淡水化施設の運転状況

- ①一年を通して水事情が安定していたことから、海水淡水化施設において増産体制はとらなかった。

#### (4) 渇水対策

##### ①沖縄渇水対策連絡協議会

幹事会      平成27年 6月29日（第1回）

協議会      平成27年 7月13日（第1回）

②企業局渇水対策本部会議

幹事会 平成 27 年 4 月 10 日 (第 1 回)

## 2. 水道用水供給事業

### (1) 有収水量

- ① 沖縄本島（伊江島を含む）の 21 市町村と 1 企業団へ水道用水を供給した。
- ② 有収水量は日平均 415.7 千 m<sup>3</sup>/日（平成 26 年度比 1.2%増）であり、有収率は 98.2%であった。
- ③ 浄水場からの送水量は、平均 423.2 千 m<sup>3</sup>/日であり、最大は 6 月 12 日の 460.9m<sup>3</sup>/日であった。

れ

## 3. 工業用水道事業

### (1) 有収水量

- ①本島 13 市町村の 96 事業所（前年度より 4 増 3 減）へ工業用水を供給した。

年度末契約水量：20.2 千 m<sup>3</sup>/日

平成 27 年度に供給を開始した供給先：(株)フジタカクリエーション、イオン琉球(株)イオン具志川店、  
：沖縄ダイカポリマー(株)、ゼロテクノ沖縄(株)

平成 27 年度で供給を廃止した供給先：中城村北中城村 清掃事務組合青海苑、沖興水産食品(株)  
：(株)沖創建設

- ②平成 27 年度の有収水量は、日平均 16.5 千 m<sup>3</sup>/日（平成 26 年度比 3.6%減）であった。

# 目 次

## 第1章 施設概要

1. 施設図	
(1) 水道用水供給事業施設概要図	1
(2) 取水・導水系統略図	2
(3) 送配水系統略図	3
(4) 工業用水道事業施設概要図	4
(5) 水道用水供給対象市町村図	5
(6) 工業用水道給水区域図	6

## 第2章 取水 量

1. 水量年報	
(1) 年度別水量年報(昭和47～平成27年度)	7～11
(2) 平成27年度水量年報(1～3)	12～14
(3) 水源別水量、浄水場別送水量内訳表(平成27年度)	15
(4) 取水量・送水量内訳表(平成27年度)	16
(5) 年度別緊急取水及び国管理ダムからの緊急補給水量 (昭和56年度～平成27年度)	17～18
(6) 平成13年度～平成16年度工水暫定転用水量	19～22
2. 水量月報	
(1) 平成27年度(1～3)	23～58
3. 河川別取水量(平成27年度)	
(1) 比 謝 川	59
(2) 長 田 川	60
(3) 天 願 川	61
(4) 平 南 川	62
(5) 源 河 川	63
(6) 座 津 武 川	64
(7) 武 見 川	65
(8) 西 系 列 河 川	66

## 第3章 送 水 量

1. 浄水場別送水量	
(1) 送水量年報(昭和47～平成27年度)	67～69
(2) 平成27年度浄水場別送水量年報	70
(3) 平成27年度浄水場別送水量月報	71～76
(4) 年度別、月別、日平均送水量一覧表(1～3)	77～79
2. 事業別給水量	
(1) 用水供給(平成27年度)	
イ. 送水量、有収水量、有収率の月別一覧表	80
ロ. 水道事業体別、月別給水量	81
ハ. 水道事業体別、年度別給水量(1～3)	82～84
(2) 原水供給(平成27年度)	
イ. 原水地域別、月別給水量	85
ロ. 原水地域別、年度別給水量	86～87
(3) 工業用水(平成27年度)	
イ. 産業分類別、月別給水量(1～3)	88～90
ロ. 産業分類別、年度別給水量(1-1～5-3)	91～105

## 第4章 増 圧 水 量

1. 増圧水量	
(1) 平成27年度増圧ポンプ場年報	106
(2) 平成27年度増圧ポンプ場月報	107～118

## 第5章 付 録

1. グラフ	
(1) 年度別日平均及び日最大送水量推移(1～2)	119～120
(2) 平成27年度取水・送水量の日平均月別推移	121
(3) 平成27年度企業局ダム貯水量推移	122
(4) 平成27年度倉敷ダム貯水量推移	123
(5) 平成27年度国ダム貯水量推移	124
2. 降水量	
(1) 平成27年度水源地降水量、水源地降水量記録表	125～126
(2) 福地ダム月別降水量	127～128
3. 制限給水記録	129～132



# 第1章 施設概要



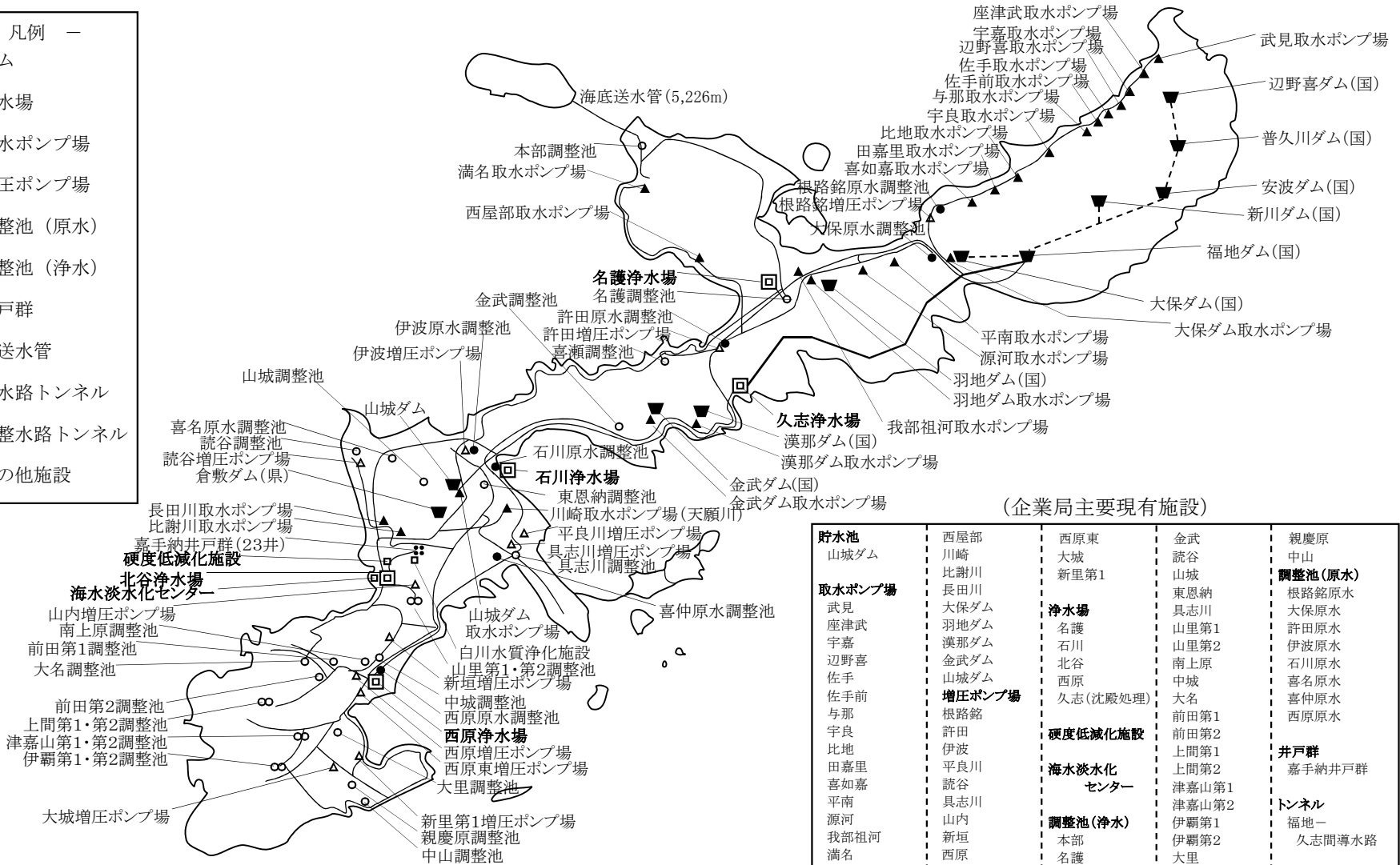


# 1. 施 設 図



# 水道用水供給事業施設概要図

- 凡例 —
- ▼ ダム
  - 浄水場
  - ▲ 取水ポンプ場
  - △ 増圧ポンプ場
  - 調整池（原水）
  - 調整池（浄水）
  - 井戸群
  - 導送水管
  - 導水路トンネル
  - - - 調整水路トンネル
  - その他施設

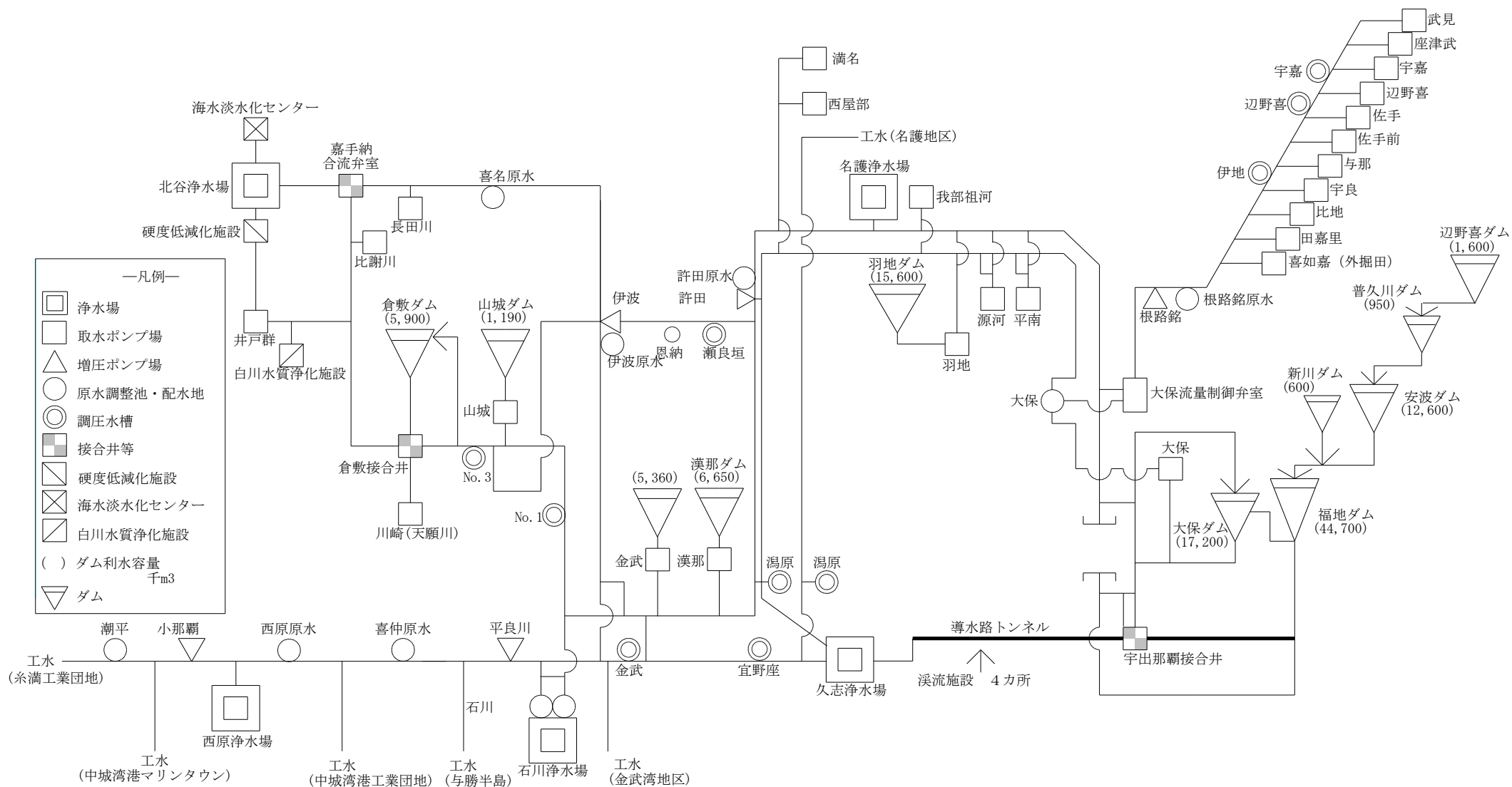


(企業局主要現有施設)

貯水池	西屋部	西原東	金武	親慶原
山城ダム	川崎	大城	読谷	中山
取水ポンプ場	比謝川	新里第1	山城	調整池(原水)
武見	長田川		東恩納	根路銘原水
座津武	大保ダム	浄水場	具志川	大保原水
宇嘉	羽地ダム	名護	山里第1	許田原水
辺野喜	漢那ダム	石川	山里第2	伊波原水
佐手	金武ダム	北谷	南上原	石川原水
与那	山城ダム	西原	中城	喜名原水
佐手前	増圧ポンプ場	久志(沈殿処理)	大名	喜仲原水
宇良	根路銘		前田第1	西原原水
比地	許田	硬度低減化施設	前田第2	
田嘉里	伊波	海水淡水化	上間第1	井戸群
喜如嘉	平良川	センター	上間第2	嘉手納井戸群
平南	読谷		津嘉山第1	
源河	具志川	調整池(浄水)	津嘉山第2	トンネル
我部祖河	山内	本部	伊覇第1	福地-
満名	新垣	名護	伊覇第2	久志間導水路
	西原	喜瀬	大里	白川水質浄化施設

# 取水・導水系統図

平成28年3月31日現在





# 工業用水道事業施設概要図

平成28年3月31日

- 【名護地区】**
1. (有)中央食品加工
  2. オリオンビール(株)名護工場
  3. 沖縄綿久寝具(株)名護工場
- 【金武湾地区】**
4. (株)沖坤
  5. 沖縄電力(株) 金武火力発電所
  6. バルコン(株)
  7. 電源開発(株) 石川石炭火力発電所
  8. 沖縄砂利採取事業協同組合(石川営業所)
  9. (株)E-CON
  10. 沖縄電力(株) 石川火力発電所
  11. (株)キョウリツ
  12. 昭和化学工業(株)
  13. 沖縄健康創業(株)
  14. 沖縄電力(株) 具志川火力発電所
  15. (有)知念産業
- 【中城湾港新港地区工業団地】**
16. 拓南製鐵(株)
  17. 琉球肥料(株)
  18. 沖縄テクノクリート(株)
  19. 沖縄県飼料協業組合
- 【国際物流拠点産業集積地域(うるま地区)】**
20. 琉球菓子食品事業協同組合
  21. 沖縄電力(株) 中城湾変電所
  22. (有)海邦生コン工業
  23. 沖縄砂利採取事業協同組合(中城湾営業所)
  24. 沖阪産業(株)
  25. (株)バイオマス再資源化センター
  26. 沖縄ふそう自動車(株) 中部営業所
  27. (有)中部空瓶
  28. フェイス沖縄(株)
  29. (株)ぐしけん
  30. (名)新里酒造
  31. 拓南商事(株)
  32. (株)ゼロテック沖縄
  33. (株)アクロラド
  34. 琉球アジア(株)
  35. コンボルト・ジャパン(株)
  36. (株)フジタカリエイション
  37. 沖縄ダイカポリマー(株)

- 【糸満工業団地】**
72. (株)ホクガン 糸満加工工場
  73. まさひろ酒造(株)
  74. (株)大洋クリーナー
  75. (株)赤マルソウ
  76. (株)宮平乳業
  77. 沖食スイハン(株) (糸満工場)
  78. (株)青い海
  79. (株)シェアナチュラル
  80. 西南門小カマボコ屋
  81. 西崎生コン(株)
  82. (株)ジェイシーシー
  83. (株)サン食品
  84. 那覇魚類(株)
  85. (有)グリーンエイジング
  86. (株)沖縄コンクリート
  87. (株)照屋土建産業廃棄物処理場
  88. 沖縄中央魚類(株) 水産加工場
  89. (株)太新 沖縄営業所
  90. (株)一番
  91. 美々ピーチ
  92. ヤマトオートワークス沖縄(株) 糸満工場
  93. (株)南部再資源化センター
  94. (有)糸満カマボコ
  95. (株)丸昇物産
  96. (有)協同リネンサービス



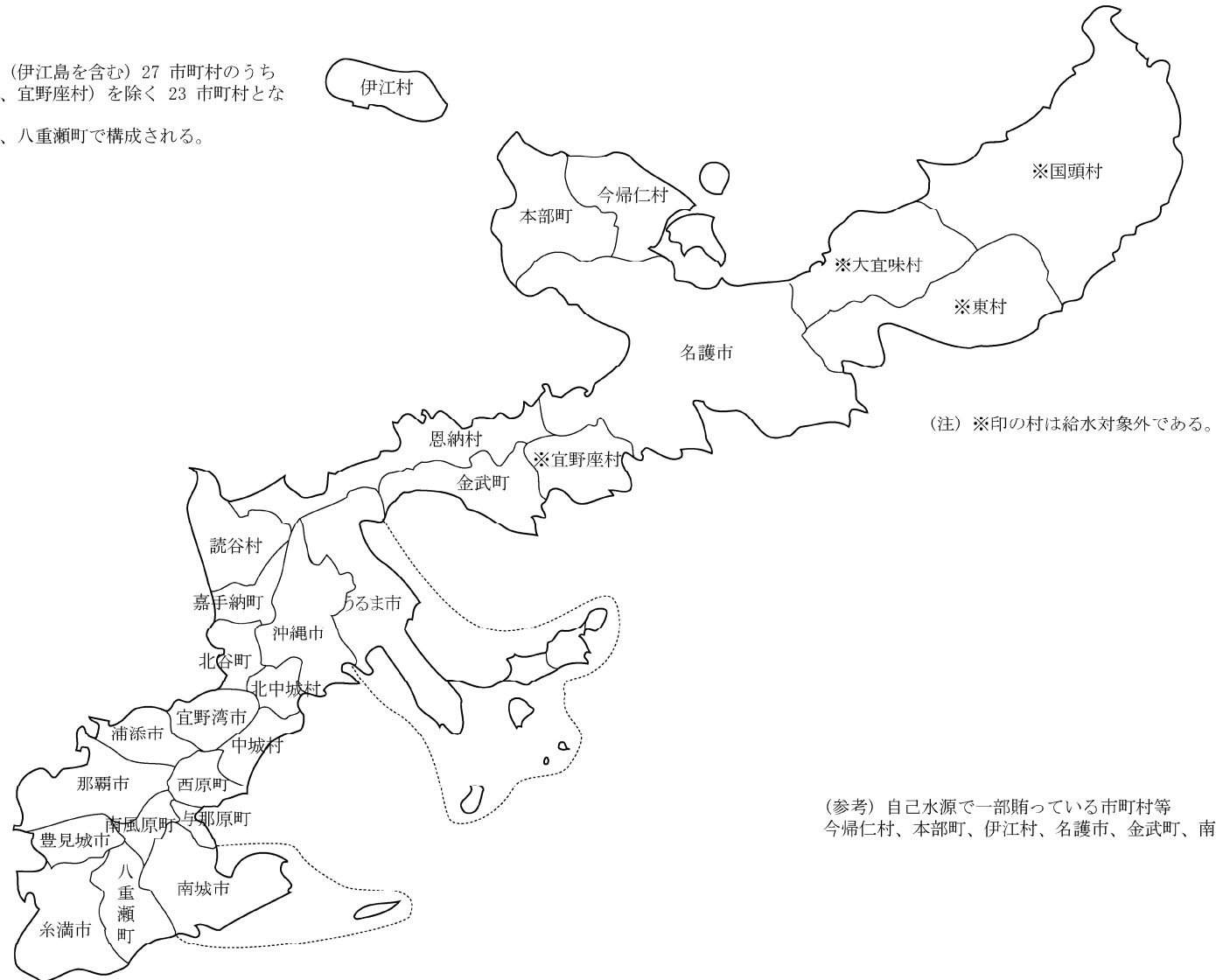
- 【中城湾地区】**
38. (株)沖縄県鶏卵食鳥流通センター
  39. ゆがふ製糖(株)
  40. イオン琉球(株)イオン具志川店
  41. (株)ワケ商事
  42. (株)東海産業
  43. 沖縄電力(株) 吉の浦火力発電所
  44. (株)沖縄ホーム
  45. (株)石川酒造場
  46. (株)ダスキンプログラド九州 沖縄工場
  47. (株)山正物産
  48. リウコン(株)
  49. 南西石油(株)
  50. 金秀商事(株)
  51. 中城村北中城村 清掃事務組合青葉苑
  52. 沖縄ガルバ(株)
  53. 沖縄綿久寝具(株)中城工場
  54. 沖縄セメント工業(株)
  55. (有)せんえい
- 【糸満工業団地周辺地区】**
56. 東部清掃施設組合 汚泥再生処理センター
  57. 西原産業(資)
  58. 金秀アルミ工業(株)
  59. (株)サンエー(サンエー西原シティ)
  60. 西原マリンパーク
  61. 東洋コンクリート(株)
- 【東崎工業用地】**
62. (株)まえざと
  63. (株)三倉食品製麺工場
  64. 東崎公園
  65. 沖縄森永乳業(株)

# 水道用水供給対象市町村図

平成28年3月31日現在

給水対象市町村は、沖縄本島（伊江島を含む）27市町村のうち4村（国頭村、大宜味村、東村、宜野座村）を除く23市町村となっている。

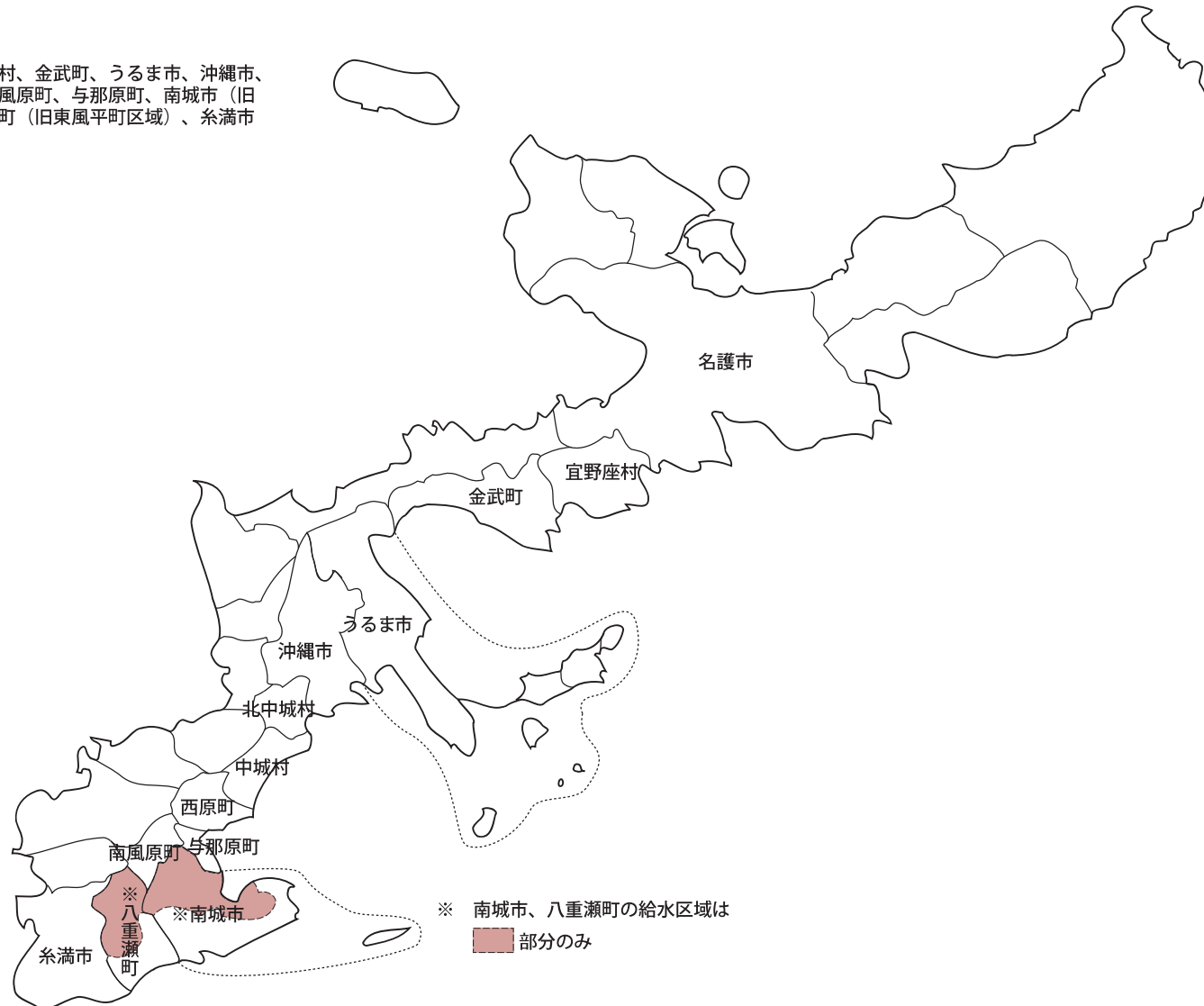
南部水道企業団は、南風原町、八重瀬町で構成される。



# 工業用水道給水区域図

平成28年3月31日現在

給水区域は、名護市、宜野座村、金武町、うるま市、沖縄市、北中城村、中城村、西原町、南風原町、与那原町、南城市（旧佐敷町、大里村区域）、八重瀬町（旧東風平町区域）、糸満市の13市町村となっている。





# 第2章 取水量



# 1. 水 量 年 報



水 量 年 報 (昭和47年度～昭和53年度)

上段：年度合計、下段：日平均

(単位：千m<sup>3</sup>)

年	水 源 別 取 水 量																				ダムへの 逆補給量	合 計 (①+②+ ③-④)	配 水 量	消 費 量	与勝工水 送水量	泊浄水場 配水量	企 業 局 ダ ム		企 業 局 配 水 池		長 田 川	
	河 川 水								地 下 水				ダ ム 貯 留 水														貯水量	%	貯水量	%		
	比謝川	天願川	大保川	平南川	源河川	長田川	漢那川	計①	嘉手納	天願	トンネル	与座	登川	知念	計②	瑞ヶ山	天願	金武	辺野古	福地	計③	④	③-④	量	量	送水量	配水量	貯水量	%	貯水量	%	川
47	33.5	15.4	8.7	8.2	17.0	-	1.6	84.4	29.9	27.7	-	3.5	7.4	0.9	69.4	9.2	3.9	18.3	2.5	21.6	55.5	-	209.3	208.8	-	7.0	15.8	3,685.3	82.7	-	-	11.5
48	26.3	17.1	12.4	9.1	18.8	-	2.4	86.1	32.0	27.8	-	3.0	7.3	1.0	71.1	11.5	5.3	19.1	2.9	23.4	62.2	-	219.4	218.4	-	6.9	16.8	3,175.4	71.3	-	-	11.2
49	31.8	27.5	13.5	10.0	22.6	-	0.4	105.8	31.7	22.8	-	2.9	8.4	0.8	66.6	13.9	4.8	20.7	3.2	41.3	83.9	-	256.3	250.3	246.8	6.6	17.4	3,536.3	79.4	-	-	11.3
50	28.0	26.9	13.5	9.1	19.5	-	-	97.0	29.8	21.5	16.8	3.2	6.9	0.4	78.6	12.7	3.6	19.4	1.0	94.9	131.6	-	307.2	300.0	299.8	7.8	15.9	3,593.6	80.6	103.8	65.7	10.8
51	28.6	23.4	15.7	10.7	17.6	10.1	-	106.1	27.0	21.9	16.9	-	5.8	0.9	72.5	3.4	3.2	17.2	-	126.7	150.5	2.0	327.1	302.5	302.7	6.4	16.5	3,440.4	80.9	108.3	68.5	-
52	35.0	21.8	15.9	9.5	17.1	10.8	-	110.1	27.1	21.5	14.1	-	5.6	1.0	69.3	12.8	5.7	22.6	-	128.5	169.6	3.6	345.4	316.2	316.1	5.9	16.7	2,285.3	54.3	96.4	61.7	-
53	33.0	13.6	22.3	13.1	20.6	10.7	-	113.3	27.2	20.5	23.6	-	6.6	0.8	78.6	9.9	2.9	26.9	-	121.5	161.2	0.7	352.4	329.5	329.5	6.6	19.2	4,027.4	95.7	102.1	63.1	-

注1) 昭和47年度は復帰時の5月15日からの集計である。

2) 漢那川は昭和49年9月から取水停止。

3) 与座湧水は昭和51年4月から糸満市に移譲。

4) 辺野古は昭和50年8月から名護市に移譲。

5) 昭和52年4月から与勝工業用水道事業を沖縄工業用水道事業に改正（沖縄石油）。

6) 企業局ダムの貯水率は昭和47年～昭和50年までは満水量4,456.4に対するもの、50年8月～51年3月までは満水量4,251.2に対するもの、51年4月から満水量4,206.2に対するもの。

7) 附帯事業の長田川は昭和51年5月から取水量合計に含めた。

8) 水量月報及び水量年報の各年度の取水合計の内容。

イ 昭和47～50年度

取水量合計は、附帯及び工水は含まない。

ロ 昭和51年度

取水量合計は、4月のみ附帯及び工水は含まない。

5月～52年3月までは、工水は含まない。

ハ 昭和52年度

取水量合計は、附帯及び工水を含む。

ニ 昭和53年度

取水量合計は、附帯及び工水を含む。

水 量 年 報 (昭和54年度～昭和59年度)

上段：年度合計、下段：日平均

(単位：千m<sup>3</sup>)

年	水 源 別 取 水 量																				ダムへの 逆補給量 ④	取水量合計 (①+②+③) -④	配 水 量	消 費 量	工 水
	河 川 水								地 下 水				ダ ム 貯 留 水												
	比謝川	天願川	大保川	平南川	源河川	長田川	安波川	計①	嘉手納	天願	トンネル	登川	知念	計②	瑞ヶ山	天願	金武	小計(a)	福地(b)	合計(a+b)=③					
54	12,667.8	6,137.3	9,483.9	4,501.4	7,334.7	5,020.1	5,189.9	50,335.1	13,635.6	5,444.9	1,901.0	483.0	64.7	21,529.2	4,834.5	1,481.6	9,346.0	15,662.1	45,997.1	61,659.2	—	133,523.5	124,629.6	124,616.0	2,581.7
	34.6	16.8	25.9	12.3	20.0	13.7	14.2	137.5	37.2	14.9	5.2	1.3	0.2	58.8	13.2	4.1	25.5	42.8	125.7	168.5	—	364.8	340.5	340.5	7.1
55	10,246.7	7,398.7	7,321.6	3,281.8	5,656.2	7,880.9	6,657.8	48,443.7	13,020.7	—	3,590.7	—	—	16,611.4	4,602.9	3,832.0	7,128.0	15,562.9	55,356.9	70,919.8	3,357.8	132,617.1	123,113.2	123,106.3	3,163.4
	28.1	20.3	20.0	9.0	15.5	21.6	18.2	132.7	35.7	—	9.8	—	—	45.5	12.6	10.5	19.5	42.6	151.7	194.3	9.2	363.3	337.3	337.3	8.7
56	10,254.4	8,139.8	6,494.3	1,665.2 3,012.6	4,509.4	6,898.6	4,506.7 1,477.6	46,958.6	10,717.9	—	1,825.0	—	—	12,542.9	3,214.2	4,317.9	4,988.9	12,521.0 85.1	47,236.2	59,842.3	2,506.4	116,837.4	108,631.6	108,615.2	3,352.1
	28.1	22.3	17.8	4.6 8.3	12.4	18.9	12.3 4.0	128.7	29.4	—	5.0	—	—	34.4	8.8	11.8	13.7	34.3 0.2	129.4	163.9	6.9	320.1	297.6	297.6	9.2
57	10,862.7	8,364.8	7,743.8	2,276.4 824.9	7,418.9	7,071.2	—	44,562.7	11,278.5	—	1,986.4	—	—	13,264.9	1,813.0	3,270.5	4,731.2	9,814.7 22.1	61,478.1	71,314.9	2,712.6	126,429.9	119,930.8	119,946.2	3,263.2
	29.8	22.9	21.2	6.2 2.3	20.3	19.4	—	122.1	30.9	—	5.4	—	—	36.3	5.0	8.9	13.0	26.9 0.1	168.4	195.4	7.4	346.4	328.6	328.6	8.9
58	11,015.5	6,495.8	4,039.8	2,203.5	5,944.6	6,523.6	—	36,222.8	11,090.0	—	5,096.4	—	—	16,186.4	2,927.9	1,512.3	2,782.8	7,223.0	79,741.5	86,964.5	438.1	138,935.6	128,790.0	128,792.2	2,951.0
	30.1	17.8	11.0	6.0	16.3	17.8	—	99.0	30.3	—	13.9	—	—	44.2	8.0	4.1	7.6	19.7	217.9	237.6	1.2	379.6	351.9	351.9	8.1
59	11,571.1	6,157.5	4,682.5	4,076.3	5,864.9	6,661.6	—	39,013.9	9,632.2	—	5,850.4	—	—	15,482.6	3,031.5	2,940.4	4,938.6	10,910.5	78,201.0	89,111.5	1,748.7	141,859.3	131,564.1	131,542.5	2,913.5
	31.7	16.9	12.8	11.2	16.1	18.2	—	106.9	26.4	—	16.0	—	—	42.4	8.3	8.1	13.5	29.9	214.2	244.1	4.8	388.6	360.4	360.4	8.0

注1) 昭和54年6月長田川ポンプ場よりコザ浄水場へ導水開始。

注2) 昭和54年7月より登川井戸群は嘉手納井戸群へ統合。

注3) 昭和54年7月より安波暫定取水ポンプ場取水開始。(昭和57年3月～、取水停止。)

注4) 知念湧水は昭和54年10月から取水停止。昭和58年3月に撤去。

注5) 天願井戸群は昭和55年4月から取水停止。昭和59年3月31日に撤去。

注6) イ 昭和56年9月～昭和57年2月まで安波川維持用水より緊急取水。(安波の下段に記入)

ロ 昭和56年9月～昭和57年6月まで福地川維持用水、新川川維持用水、慶佐次溪流水より緊急取水。※安波・福地・新川・普久川・久志大川(5河川の合計を平南の下段に記入)

ハ 昭和56年11月～昭和57年2月まで普久川維持用水より緊急取水。

ニ 昭和56年11月～昭和57年6月まで久志大川維持用水より緊急取水。

ホ 昭和56年10月～昭和57年4月まで平川ダムより緊急取水。(県ダム小計a欄の下段に記入)

# 水 量 年 報 (昭和60年度～平成6年度)

上段：年度合計、下段：日平均

(単位：千m<sup>3</sup>)

年	水 源 別 取 水 量																			ダムへの	合 計	西 系	倉 敷	送 水 量	配 水 量	工業用水 給水実績	
	河 川 水									地 下 水			ダ ム 貯 留 水						海淡水	逆補給量	(a+b+c)						取 水 量
	比謝川	長田川	天願川	大保川	平南川	源河川	西系列	武見川	座津武川	計(a)	井戸群	湧水等	計(b)	瑞ヶ山	天 願	金 武	福 地	漢 那	計(c)	計(d)	(e)	+d-e+f)					
60	11,930.4	6,037.4	5,041.6	5,006.0	4,265.3	5,332.4	—			37,613.1	9,887.8	7,432.7	17,320.5	3,881.0	2,847.8	5,643.5	78,360.0		90,732.3	—	1,076.3	144,589.6	—	—	132,306.5	132,301.9	3,062.1
	32.7	16.5	13.8	13.7	11.7	14.6	—			103.0	27.1	20.4	47.5	10.6	7.8	15.5	214.7		248.6	—	2.9	396.1	—	—	362.5	362.5	8.4
61	11,168.0	6,414.1	5,421.7	4,742.5	3,902.0	5,302.1	946.0			37,896.4	10,530.5	7,770.7	18,301.2	4,377.2	3,432.4	5,678.5	82,156.0		95,644.1	—	2,669.4	149,172.3	946.0	—	138,611.3	138,630.8	3,668.7
	30.6	17.6	14.9	13.0	10.7	14.5	2.6			103.8	28.9	21.3	50.1	12.0	9.4	15.6	225.1		262.0	—	7.3	408.7	2.6	—	379.8	379.8	10.1
62	13,315.8	6,450.4	3,866.2	6,605.6	4,282.7	5,212.7	12,125.0			51,858.4	10,152.5	6,099.1	16,251.6		1,990.2	5,964.5	75,882.0		83,836.7	—	836.9	151,109.8	12,125.0	—	140,981.5	140,981.5	3,125.5
	36.4	17.6	10.6	18.0	11.7	14.2	33.1			141.7	27.7	16.7	44.4		5.4	16.3	207.3		229.0	—	2.3	412.9	33.1	—	385.2	385.2	8.5
63	12,422.4	6,375.7	4,198.4	4,968.4	2,555.5	3,747.9	8,294.1			42,562.4	9,644.2	7,832.4	17,476.6		2,768.8	5,252.9	87,536.0		95,557.7	—	1,563.0	154,033.7	8,294.1	—	144,474.2	144,458.4	3,053.2
	34.0	17.5	11.5	13.6	7.0	10.3	22.7			116.6	26.4	21.5	47.9		7.6	14.4	239.8		261.8	—	4.3	422.0	22.7	—	395.8	395.8	8.4
平成 元	12,188.9	6,594.1	4,797.0	6,079.7	3,464.7	5,452.3	11,793.8			50,370.5	8,727.3	10,426.4	19,153.7		3,922.1	4,380.3	72,362.0		80,664.4	—	2,736.7	147,451.9	11,793.8	—	138,706.3	138,722.9	3,331.7
	33.4	18.1	13.1	16.7	9.5	14.9	32.3			138.0	23.9	28.6	52.5		10.7	12.0	198.3		221.0	—	7.5	404.0	32.3	—	380.0	380.1	9.1
2	12,648.8	6,211.5	2,756.5	4,728.9	3,436.0	4,214.8	11,516.8			45,513.3	8,448.2	10,522.2	18,970.4		3,304.5	4,595.9	84,084.0		91,984.4	—	1,386.1	155,082.0	11,516.8	—	145,645.4	145,640.4	3,914.9
	34.7	17.0	7.6	13.0	9.4	11.5	31.6			124.7	23.1	28.8	52.0		9.1	12.6	230.4		252.0	—	3.8	424.9	31.6	—	399.0	399.0	10.7
3	12,798.4	6,466.6	5,077.6	2,740.8	3,729.0	3,245.0	11,468.5		1,110.2	46,636.1	8,431.8	8,516.5	16,948.3		2,882.6	3,228.5	84,431.0		90,542.1	—	1,771.9	152,354.6	11,468.5	—	141,834.5	141,819.1	4,121.2
	35.0	17.7	13.9	7.5	10.2	8.9	31.3		3.0	127.4	23.0	23.3	46.3		7.9	8.8	230.7		247.4	—	4.8	416.3	31.3	—	387.5	387.5	11.3
4	14,732.4	6,683.0	4,815.0	2,919.9	3,064.2	3,900.4	12,759.1	267.9	1,479.8	50,621.7	8,491.9	9,325.0	17,816.9		2,192.4	2,961.6	83,950.0		89,104.0	—	577.3	156,965.3	12,759.1	—	145,619.5	145,620.7	4,642.5
	40.4	18.3	13.2	8.0	8.4	10.7	35.0	2.6	4.1	138.7	23.3	25.5	48.8		6.0	8.1	230.0		244.1	—	1.6	430.0	35.0	—	399.0	399.0	12.7
5	11,549.5	6,462.3	6,045.9	4,310.5	3,294.1	4,243.4	12,719.3	947.4	1,394.8	50,967.2	8,253.1	7,120.2	15,373.3		3,533.8	3,975.9	84,130.3	3,798.0	95,438.0	—	2,824.8	158,953.7	14,085.8	1,366.5	147,924.7	147,939.6	4,759.9
	31.6	17.7	16.6	11.8	9.0	11.6	34.8	2.6	3.8	139.6	22.6	19.5	42.1		9.7	10.9	230.5	11.8	261.5	—	7.7	435.5	38.6	17.5	405.3	405.3	13.0
6	12,427.6	6,683.7	6,024.2	3,662.0	3,491.6	3,291.3	12,440.3	922.0	1,235.1	50,177.8	8,958.0	8,768.9	17,726.9		2,484.6	2,332.5	82,955.0	3,949.8	91,721.9	—	1,347.8	158,278.8	16,394.3	3,954.0	147,386.0	147,390.6	4,729.4
	34.0	18.3	16.5	10.0	9.6	9.0	34.1	2.5	3.4	137.5	24.5	24.0	48.6		6.8	6.4	227.3	10.8	251.3	—	3.7	433.6	44.9	10.8	403.8	403.8	13.0

- 注：1. 昭和62年1月24日より再開発工事のため、瑞慶山ダムからの取水停止。  
 2. 昭和62年2月9日より西系列河川取水開始。  
 3. 平成3年4月23日より川崎取水ポンプ場は北谷浄水場へ導水開始。  
 4. 平成3年6月1日より座津武川取水開始。

5. 平成4年12月18日より武見川取水開始。  
 6. 平成5年5月14日より漢那ダムからの取水開始。  
 7. 平成6年1月12日より西系列比地川取水開始。  
 8. 平成6年1月14日より瑞慶山ダムへ湛水試験のため注水開始。

# 水 量 年 報 (平成7年度～平成20年度)

上段：年度合計、下段：日平均

(単位：千m<sup>3</sup>)

年	水 源 別 取 水 量																			ダムへの 逆補給量 (e)	トンネル 充水及び 排水量 (f)	合 計 (a+b+c) +d-e+f)	西 系 取 水 量	倉 敷 注 水 量	送 水 量	配 水 量	工業用水 給水実績		
	河 川 水									地 下 水			ダ ム 貯 留 水															海淡水 計(d)	
	比謝川	長田川	天願川	大保川	平南川	源河川	武見川	座津武川	西系列	計(a)	井戸群	湧水等	計(b)	倉敷	山城	金武	福地	漢那	羽地										計(c)
7	14,835.3	8,349.6	6,331.0	3,976.8	3,788.5	3,543.0	1,393.4	1,511.3	-	43,728.9	8,963.0	8,968.8	17,931.8	8,843.6	1,658.1	2,497.9	80,694.6	3,372.3	-	97,066.5	532.5	948.1	161,240.6	15,474.1	12,471.6	149,604.7	149,596.7	5,152.1	
	40.5	22.8	17.3	10.9	10.4	9.7	3.8	4.1	-	119.5	24.5	24.5	49.0	31.9	4.5	6.8	220.5	9.2	-	265.2	8.9	2.6	440.5	42.3	45.0	408.8	408.7	14.1	
8	12,892.7	6,425.0	5,638.2	3,307.7	3,076.9	2,823.8	1,425.2	1,482.5	-	37,072.0	8,111.3	8,454.2	16,565.5	16,173.8	2,356.5	3,579.2	82,439.5	4,197.5	-	108,746.5	1,772.0	1,018.4	163,137.6	14,272.5	14,315.0	149,645.5	149,643.5	5,146.7	
	35.3	17.6	15.4	9.1	8.4	7.7	3.9	4.1	-	101.6	22.2	23.2	45.4	44.3	6.5	9.8	225.9	11.5	-	297.9	4.9	2.8	447.0	39.1	39.2	410.0	410.0	14.1	
9	13,175.2	7,017.7	4,765.8	3,012.4	3,613.8	2,818.2	1,747.5	1,964.3	-	38,114.9	8,090.6	9,404.6	17,495.2	16,213.6	2,298.5	3,328.4	81,274.1	4,185.8	-	107,300.4	3,591.0	472.8	166,028.7	13,725.8	13,702.8	151,623.2	151,596.9	5,600.5	
	36.1	19.2	13.1	8.3	9.9	7.7	4.8	5.4	-	104.4	22.2	25.8	47.9	44.4	6.3	9.1	222.7	11.5	-	294.0	9.8	1.3	454.9	37.6	37.5	415.4	415.3	15.3	
10	12,180.6	6,847.5	3,474.6	2,709.6	2,721.1	2,524.6	1,888.1	2,481.1	-	34,827.2	7,581.0	12,708.2	20,289.2	19,790.5	987.8	1,260.2	85,714.7	4,169.0	-	111,922.2	2,316.7	7.1	169,348.2	14,125.7	14,158.6	153,688.1	153,778.7	5,648.7	
	33.4	18.8	9.5	7.4	7.5	6.9	5.2	6.8	-	95.4	20.8	34.8	55.6	54.2	2.7	3.5	234.8	11.4	-	306.6	6.3	0.0	464.0	38.7	38.8	421.1	421.3	15.5	
11	12,940.5	3,878.2	5,057.7	4,069.0	2,653.5	3,372.4	1,874.5	1,988.0	-	35,833.8	8,806.7	10,061.0	18,867.7	17,799.4	1,821.6	2,348.5	84,203.0	4,097.0	-	110,269.5	2,761.4	322.2	167,410.2	14,321.4	14,301.7	153,739.4	153,671.7	5,759.9	
	35.4	10.6	13.8	11.1	7.3	9.2	5.1	5.4	-	97.9	24.1	27.5	51.6	48.6	5.0	6.4	230.1	11.2	-	301.3	7.5	0.9	457.4	39.1	39.1	420.1	419.9	15.7	
12	13,102.2	4,591.4	4,321.9	5,818.7	2,201.9	2,920.4	2,009.5	1,867.2	-	36,833.2	7,217.4	10,469.7	17,687.1	17,059.1	2,241.6	1,882.4	83,939.5	4,181.8	-	109,304.4	2,479.8	122.1	166,182.4	12,684.5	12,672.4	154,115.0	154,079.2	5,657.2	
	35.9	12.6	11.8	15.9	6.0	8.0	5.5	5.1	-	100.9	19.8	28.7	48.5	46.7	6.1	5.2	230.0	11.4	-	299.4	6.8	0.3	455.3	34.8	34.7	422.2	422.1	15.5	
13	12,172.9	4,470.6	4,742.5	4,779.0	2,506.3	2,390.6	1,630.5	1,739.8	-	34,432.2	6,820.9	9,802.9	16,623.8	17,914.4	2,818.0	2,926.9	85,361.7	4,110.9	-	113,131.9	3,772.1	1,104.0	166,856.0	11,164.3	11,175.4	154,196.3	154,170.3	5,715.1	
	33.4	12.2	13.0	13.1	6.9	6.5	4.5	4.8	-	94.3	18.7	26.9	45.6	49.1	7.7	8.0	233.9	11.3	-	309.9	10.3	3.0	457.1	30.6	30.6	422.5	422.4	15.7	
14	10,558.7	3,746.5	6,075.7	4,819.8	2,671.9	3,093.4	1,494.9	1,657.6	405.0	34,523.5	8,342.4	10,054.6	18,397.0	17,209.5	3,588.8	1,754.8	84,398.1	3,760.9	-	110,712.1	4,015.0	1,081.0	166,566.6	16,572.8	16,181.4	150,935.1	150,927.4	5,723.3	
	28.9	10.3	16.6	13.2	7.3	8.5	4.1	4.5	1.1	94.6	22.9	27.5	50.4	47.2	9.8	4.8	231.2	10.3	-	303.3	11.0	3.0	456.3	45.4	44.3	413.5	413.5	15.7	
15	8,572.3	4,619.2	6,267.8	4,388.2	2,407.6	2,866.5	1,463.1	1,502.9	-	32,087.6	7,417.9	8,354.6	15,772.5	18,285.8	4,317.3	3,767.6	87,141.4	3,927.6	-	117,439.7	5,508.2	2,362.9	168,445.1	16,115.9	16,078.8	152,252.0	152,256.2	5,618.3	
	23.4	12.6	17.1	12.0	6.6	7.8	4.0	4.1	-	87.7	20.3	22.8	43.1	50.0	11.8	10.3	238.1	10.7	-	320.9	15.0	6.5	460.2	44.0	43.9	416.0	416.0	15.4	
16	10,747.9	4,606.6	5,292.8	4,207.8	3,012.1	3,885.8	1,258.1	1,618.9	-	34,630.0	7,419.2	4,833.1	12,252.3	18,403.8	2,220.5	3,049.1	81,929.3	2,344.6	-	107,947.3	4,269.1	818.1	158,280.6	17,238.0	17,245.9	148,759.4	148,773.7	4,683.7	
	29.4	12.6	14.5	11.5	8.3	10.6	3.4	4.4	-	94.9	20.3	13.2	33.6	50.4	6.1	8.4	224.5	6.4	-	295.7	11.7	2.2	433.6	47.2	47.2	407.6	407.6	12.8	
17	9,586.8	4,808.3	4,662.3	2,862.1	3,041.6	4,165.5	1,186.2	1,322.5	-	31,635.3	7,665.4	2,898.9	10,564.3	16,588.9	2,050.7	2,367.4	85,549.6	3,757.0	3,625.4	113,939.0	6,433.5	810.7	161,761.4	14,044.8	13,998.2	152,148.1	152,159.5	4,902.6	
	26.3	13.2	12.8	7.8	8.3	11.4	3.2	3.6	-	86.7	21.0	7.9	28.9	45.4	5.6	6.5	234.4	10.3	9.9	312.2	17.6	2.2	443.2	38.5	38.4	416.8	416.9	13.4	
18	9,933.1	5,835.9	3,823.6	3,404.6	3,601.8	4,926.6	1,490.2	1,526.0	-	34,541.8	7,283.9	2,655.9	9,939.8	19,170.6	2,741.6	3,264.9	79,999.2	4,162.1	4,309.4	113,647.8	2,468.1	292.3	160,305.2	15,211.4	15,199.6	153,007.9	153,007.8	5,154.4	
	27.2	16.0	10.5	9.3	9.9	13.5	4.1	4.2	-	94.6	20.0	7.3	27.2	52.5	7.5	8.9	219.2	11.4	11.8	311.4	6.8	0.8	439.2	41.7	41.6	419.2	419.2	14.1	
19	3,928.6	5,619.6	2,331.1	3,305.6	3,574.5	4,605.7	1,406.5	1,660.9	-	26,432.5	5,617.8	4,365.6	9,983.4	16,738.1	2,268.1	3,096.2	92,324.0	4,183.7	4,168.0	122,778.1	1,827.2	0.0	-71.1	160,950.1	11,258.8	11,282.9	152,043.0	152,031.1	5,161.8
	10.7	15.4	6.4	9.0	9.8	12.6	3.8	4.5	-	72.2	15.3	11.9	27.3	45.7	6.2	8.5	252.3	11.4	11.4	335.5	5.0	0.0	439.8	30.8	30.8	415.4	415.4	14.1	
20	7,992.3	5,417.7	4,363.0	2,862.4	3,365.9	2,672.3	1,338.1	1,422.0	-	29,433.7	7,171.8	1,057.0	8,228.8	15,223.1	2,061.8	3,434.5	85,717.5	4,173.0	4,372.0	114,981.9	5,646.3	200.5	42.1	158,132.3	12,779.2	12,731.3	150,381.8	150,381.8	4,565.0
	21.9	14.8	12.0	7.8	9.2	7.3	3.7	3.9	-	80.6	19.6	2.9	22.5	41.7	5.6	9.4	234.8	11.4	12.0	315.0	15.5	0.5	0.1	433.2	35.0	34.9	412.0	412.0	12.5

- 注：1. 平成7年2月28日瑞慶山ダムへの注水完了。  
 2. 平成7年6月29日より瑞慶山ダムからの取水開始。(本水利権開始)  
 3. 平成8年2月1日より海水淡水施設供用開始。  
 4. 平成8年4月1日より端ヶ山ダムから倉敷ダムへ名称変更。  
 5. 平成10年4月1日より天願ダムから山城ダムへ名称変更。  
 6. 平成16年3月9日より我部祖河川取水開始。  
 7. 平成17年4月7日より羽地ダム取水開始。



水 量 年 報 (平成21年度～)

上段：年度合計、下段：日平均

(単位：千m3)

年	水 源 別 取 水 量																			ダムへの 逆補給量 (e)	トンネル 充水及び 排水量 (f)	合 計 (a+b+c +d-e+f)	西 系 取水量	倉 敷 注水量	大 保 注水量	送水量	配水量	工業用水 給水実績			
	河 川 水									地 下 水			ダ ム 貯 留 水																海淡水 計(d)		
	比謝川	長田川	天願川	大保川	平南川	源河川	武見川	座津武川	西系列	計(a)	井戸群	湧水等	計(b)	倉 敷	山 城	金 武	福 地	漢 那	羽 地											大 保	計(c)
21	10,697.7	5,715.9	5,275.4	1,624.1	3,221.7	3,945.8	1,889.5	1,927.9	-	34,298.0	7,187.3	1,657.8	8,845.1	14,839.3	2,844.8	4,403.2	76,735.8	3,790.2	4,195.5	-	106,808.8	8,214.6	157.5	0.0	158,009.0	12,907.1	12,931.4		150,799.3	150,801.3	4,527.3
	29.3	15.7	14.5	4.4	8.8	10.8	5.2	5.3	-	94.0	19.7	4.5	24.2	40.7	7.8	12.1	210.2	10.4	11.5	-	292.7	22.5	0.4	0.0	432.9	35.4	35.4		413.1	413.2	12.4
22	6,516.4	4,607.6	1,559.0	2,227.3	3,740.0	3,869.9	1,991.6	1,960.5	-	26,472.3	7,834.6	3,583.8	11,418.4	14,795.9	1,364.8	3,040.9	89,693.5	3,843.0	4,039.6	1,498.8	118,276.5	1,461.9	0.0	0.0	157,629.1	8,196.6	8,235.0		150,812.5	150,813.0	4,509.1
	17.9	12.6	4.3	6.1	10.2	10.6	5.5	5.4	-	72.5	21.5	9.8	31.3	40.5	3.7	8.3	245.7	10.5	11.1	4.1	324.0	4.0	0.0	0.0	431.9	22.5	22.6		413.2	413.2	12.4
23	5,601.3	4,657.3	1,783.2	-	3,491.2	3,942.2	1,534.0	1,600.6	-	22,609.8	7,549.6	3,341.6	10,891.2	10,177.0	2,356.7	84.1	93,320.2	2,918.4	4,354.4	10,565.3	123,776.1	1,813.4	97.4	0.0	158,993.1	16,584.4	6,633.6	9,932.7	151,910.3	151,903.7	5,345.9
	15.3	12.7	4.9	-	9.5	10.8	4.2	4.4	-	61.8	20.6	9.1	29.8	27.8	6.4	0.2	255.0	8.0	11.9	28.9	338.2	5.0	0.3	0.0	434.4	45.3	18.1	27.1	415.1	415.0	14.6
24	3,344.9	3,391.2	305.2	-	2,575.1	4,079.6	1,698.8	1,916.8	-	17,311.6	7,735.6	3,961.9	11,697.5	10,584.4	1,583.3	-	90,420.4	3,690.0	4,184.6	17,537.6	128,000.3	1,181.4	131.4	0.0	158,059.4	7,491.1	4,956.3	2,538.5	151,913.0	151,895.9	5,273.1
	9.2	9.3	0.8	-	7.1	11.2	4.7	5.3	-	47.4	21.2	10.9	32.0	29.0	4.3	-	247.7	10.1	11.5	48.0	350.6	3.2	0.4	0.0	433.0	20.5	13.6	7.0	416.2	416.2	14.4
25	6,613.9	5,183.8	2,207.2	-	3,025.2	3,390.2	1,057.6	1,021.2	-	22,499.1	7,120.7	3,143.8	10,264.5	6,181.9	2,187.2	3,151.9	85,701.7	4,044.2	4,161.7	19,274.2	124,702.8	2,638.5	302.1	0.0	159,802.8	11,661.3	3,463.4	8,198.0	153,081.1	153,077.5	5,410.9
	18.1	14.2	6.0	-	8.3	9.3	2.9	2.8	-	61.5	19.5	8.6	28.0	16.9	6.0	8.6	234.2	11.0	11.4	52.7	340.7	7.2	0.8	0.0	436.6	31.9	9.5	22.4	418.3	418.2	14.8
26	4,063.8	5,593.0	1,197.8	-	2,773.4	3,507.9	1,017.2	1,163.2	-	19,316.3	6,997.0	3,232.1	10,229.1	9,659.7	3,015.0	4,614.0	87,568.6	4,062.8	4,349.3	16,061.2	129,330.6	1,190.9	121.7	0.0	159,945.2	11,589.8	3,851.6	7,751.1	152,126.7	152,132.7	5,330.8
	11.1	15.3	3.3	-	7.6	9.6	2.8	3.2	-	52.9	19.2	8.9	28.0	26.5	8.3	12.6	239.9	11.1	11.9	44.0	354.3	3.3	0.3	0.0	438.2	31.8	10.6	21.2	416.8	416.8	14.6
27	6,523.4	5,406.8	490.7	-	3,579.8	4,128.1	1,074.4	1,347.7	-	22,550.9	6,043.5	1,817.9	7,861.4	5,474.8	2,882.8	7,576.6	88,582.8	4,020.6	4,379.4	17,774.6	130,691.6	1,125.7	36.2	0.0	162,193.4	13,487.0	4,456.6	9,030.4	154,892.1	154,890.3	5,303.9
	17.8	14.8	1.3	-	9.8	11.3	2.9	3.7	-	61.6	16.5	5.0	21.5	15.0	7.9	20.7	242.0	11.0	12.0	48.6	357.1	3.1	0.1	0.0	443.2	36.8	12.2	24.7	423.2	423.2	14.5

注：1. 平成22年度の供用開始前大保ダム取水量は、特定多目的ダム法第十三条による。  
 2. 平成23年4月1日より大保ダム取水ポンプ場、大保ダム注水施設の供用を開始し、河川取水からダム取水へ変更。  
 3. 平成23年5月31日をもって、億首ダム建設工事に伴い、旧金武ダムを廃止した。  
 4. 平成25年8月22日から、旧金武ダムの既得水量分(15,000m4/h)の取水を開始した。  
 5. 平成26年2月14日に、億首ダムから金武ダムに名称変更。  
 6. 平成26年8月11日に、億首取水ポンプ場から金武ダム取水ポンプ場に名称変更。  
 7. 平成27年4月1日より、金武ダム供用開始。

水 量 年 報 1

平成27年度

施設	項目	水 源 別 取 水 量 内 訳											降 水 量			ダ ム 貯 水 率			
		河川水	地下水	局ダム	倉敷ダム	国ダム	逆補給量	海淡水	トンネル充・排水	取水量 合計	浄水場 送水量	配水量	工業用水	那 霸	大 保	局ダム	倉敷ダム	国ダム	ダ ム 合 計
		千 <sup>3</sup> m	千 <sup>3</sup> m	千 <sup>3</sup> m	千 <sup>3</sup> m	千 <sup>3</sup> m	千 <sup>3</sup> m	千 <sup>3</sup> m	千 <sup>3</sup> m	千 <sup>3</sup> m	千 <sup>3</sup> m	千 <sup>3</sup> m	千 <sup>3</sup> m	mm	mm	%	%	%	
4	合計	1,519.6	662.8	106.1	534.9	10,227.4	28.4	92.4	0.0	13,114.8	12,499.7	12,503.7	428.9	100.0	146.0				
	平均	50.7	22.1	3.5	17.8	340.9	0.9	3.1	0.0	437.2	416.7	416.8	14.3	3.3	4.9	67.4	53.7	58.8	58.7
	最大	71.9	27.1	25.8	34.2	361.7	7.6	5.9	0.0	461.9	437.9	432.1	15.8	29.0	57.0	71.3	57.6	61.9	61.7
	最小	28.0	18.5	0.0	4.9	304.8	0.0	0.0	0.0	394.7	389.1	390.4	9.7	0.0	0.0	65.0	51.3	56.7	56.6
5	合計	1,812.6	648.4	255.8	746.9	10,028.0	0.0	167.2	0.0	13,658.9	13,060.0	13,046.8	420.2	197.5	245.0				
	平均	58.5	20.9	8.3	24.1	323.5	0.0	5.4	0.0	440.6	421.3	420.9	13.6	6.4	7.9	66.5	47.2	55.7	55.3
	最大	82.0	30.7	36.8	49.2	329.0	0.0	13.1	0.0	469.4	444.6	444.8	17.0	86.0	122.0	83.5	52.6	63.7	63.3
	最小	37.7	17.1	0.0	2.7	297.7	0.0	4.1	0.0	405.9	392.5	387.5	9.9	0.0	0.0	57.3	41.5	51.0	50.6
6	合計	2,201.5	661.9	204.7	600.2	9,860.3	6.2	153.0	0.0	13,675.4	12,986.5	12,992.8	444.4	38.0	71.0				
	平均	73.4	22.1	6.8	20.0	328.7	0.2	5.1	0.0	455.8	432.9	433.1	14.8	1.3	2.4	80.4	53.1	63.3	62.9
	最大	87.4	27.5	35.9	25.1	339.0	6.2	5.9	0.0	494.2	460.9	448.4	17.1	9.0	20.0	81.6	54.6	64.4	64.0
	最小	54.4	16.6	0.0	7.6	316.7	0.0	3.6	0.0	434.4	399.7	398.8	11.7	0.0	0.0	79.0	50.6	60.9	60.6
7	合計	2,214.1	734.8	398.9	389.4	10,095.2	0.0	164.7	0.0	13,997.1	13,997.6	13,394.7	465.1	369.0	465.0				
	平均	71.4	23.7	12.9	12.6	325.7	0.0	5.3	0.0	451.5	432.1	432.1	15.0	11.9	15.0	87.9	56.1	75.2	74.3
	最大	91.8	34.7	30.0	24.7	339.3	0.0	6.1	0.0	468.3	451.8	451.6	18.2	157.5	203.0	100.0	66.6	94.4	92.9
	最小	23.0	17.1	0.0	2.4	307.9	0.0	4.0	0.0	404.7	389.0	387.5	11.5	0.0	0.0	76.6	47.4	58.6	58.2
8	合計	2,228.8	765.3	365.9	271.5	10,126.0	0.0	85.8	0.0	13,843.3	13,261.8	13,262.3	459.2	278.0	206.0				
	平均	71.9	24.7	11.8	8.8	326.6	0.0	2.8	0.0	446.6	427.8	427.8	14.8	9.0	6.6	91.1	74.4	95.6	94.4
	最大	89.4	30.3	41.0	30.3	351.3	0.0	6.1	0.0	472.5	451.0	446.0	18.0	52.0	60.0	100.0	83.7	98.3	97.4
	最小	34.9	21.4	0.0	2.1	307.9	0.0	0.0	0.0	399.7	381.0	384.2	10.2	0.0	0.0	83.4	66.9	93.0	91.8
9	合計	1,952.2	721.8	330.9	472.8	9,834.5	0.0	77.0	0.0	13,389.2	12,855.2	12,865.6	457.0	46.5	39.0				
	平均	65.1	24.1	11.0	15.8	327.8	0.0	2.6	0.0	446.3	428.5	428.9	15.2	1.6	1.3	91.9	87.8	95.4	94.9
	最大	76.4	36.3	28.2	34.7	342.7	0.0	6.1	8.9	471.0	441.3	445.7	16.9	23.0	10.0	98.3	88.5	97.8	97.3
	最小	55.0	20.2	0.0	6.1	286.1	0.0	0.0	-8.9	416.4	401.2	406.9	10.8	0.0	0.0	87.2	84.0	92.2	91.9
10	合計	1,688.2	663.1	155.2	368.8	10,882.9	0.0	90.1	0.0	13,848.3	13,183.2	13,178.1	459.3	63.5	109.0				
	平均	54.5	21.4	5.0	11.9	351.1	0.0	2.9	0.0	446.7	425.3	425.1	14.8	2.0	3.5	82.6	85.3	89.1	88.8
	最大	72.2	29.5	28.4	29.7	368.8	0.0	6.1	0.0	472.5	441.4	437.6	17.3	29.5	43.0	87.1	86.4	91.9	91.6
	最小	36.6	16.8	0.0	2.5	322.7	0.0	0.0	0.0	416.6	396.5	399.3	11.5	0.0	0.0	80.1	83.2	86.2	86.0
11	合計	1,550.7	677.4	57.2	442.0	10,547.0	1.6	0.0	0.0	13,272.7	12,654.1	12,656.6	440.8	95.0	121.0				
	平均	51.7	22.6	1.9	14.7	351.6	0.1	0.0	0.0	442.4	421.8	421.9	14.7	3.2	4.0	86.4	83.5	83.9	83.9
	最大	57.5	27.4	18.2	32.2	369.8	1.6	0.0	0.0	461.8	443.5	435.8	16.6	58.0	79.0	89.1	85.6	87.9	87.7
	最小	37.9	18.9	0.0	2.6	341.9	0.0	0.0	0.0	424.7	402.2	401.9	11.4	0.0	0.0	83.5	79.5	80.0	80.0
12	合計	1,655.0	586.5	263.2	409.0	10,689.3	0.0	77.4	0.0	13,680.4	13,103.0	13,114.1	462.4	73.0	129.0				
	平均	53.4	18.9	8.5	13.2	344.8	0.0	2.5	0.0	441.3	422.7	423.0	14.9	2.4	4.2	83.7	77.1	78.8	78.8
	最大	64.9	26.3	39.2	43.7	369.0	0.0	5.6	74.1	466.2	455.4	456.6	17.5	13.5	43.0	89.2	79.5	81.1	81.1
	最小	32.5	14.8	0.0	2.4	206.6	0.0	0.0	-74.1	376.7	408.2	398.1	10.7	0.0	0.0	78.3	74.2	75.5	75.5
1	合計	1,982.3	592.2	183.6	307.9	10,318.6	0.0	73.6	0.0	13,458.2	12,866.1	12,864.9	415.7	272.5	224.0				
	平均	63.9	19.1	5.9	9.9	332.9	0.0	2.4	0.0	434.1	415.0	415.0	13.4	8.8	7.2	85.2	80.3	77.0	77.3
	最大	81.0	23.6	26.7	17.8	348.9	0.0	5.9	0.0	451.9	439.9	435.6	16.6	49.0	34.0	93.3	87.1	80.7	81.2
	最小	44.7	15.2	0.0	2.6	325.3	0.0	0.0	0.0	408.4	394.1	389.3	9.7	0.0	0.0	75.7	73.8	74.8	74.8
2	合計	1,704.6	528.0	374.8	498.0	9,545.5	0.0	71.4	0.0	12,722.3	12,156.0	12,143.5	414.7	157.5	132.0				
	平均	58.8	18.2	12.9	17.2	329.2	0.0	2.5	0.0	438.7	419.2	418.7	14.3	5.4	4.6	90.9	91.2	82.5	83.0
	最大	73.3	24.0	43.2	50.5	331.4	0.0	6.0	0.0	458.5	434.5	435.2	16.9	43.5	43.0	96.3	92.9	83.0	83.5
	最小	31.1	13.4	0.0	2.7	320.6	0.0	0.0	0.0	417.9	399.2	399.0	10.8	0.0	0.0	86.6	87.7	80.9	81.4
3	合計	2,041.3	619.2	186.5	433.4	10,179.3	0.0	73.1	0.0	13,532.8	12,869.9	12,867.2	436.2	168.5	202.0				
	平均	65.8	20.0	6.0	14.0	328.4	0.0	2.4	0.0	436.5	415.2	415.1	14.1	5.4	6.5	93.7	94.8	86.9	87.4
	最大	79.2	44.2	29.9	38.2	363.9	0.0	5.6	0.0	463.2	434.3	435.7	17.6	45.0	86.0	100.0	96.9	91.1	91.5
	最小	34.0	14.4	0.0	0.0	278.4	0.0	0.0	0.0	419.0	396.0	398.1	10.9	0.0	0.0	86.6	91.7	81.5	82.1
年度	合計	22,550.9	7,861.4	2,882.8	5,474.8	122,334.0	36.2	1,125.7	0.0	162,193.4	154,892.1	154,890.3	5,303.9	1,859.0	2,089.0				
	平均	61.6	21.5	7.9	15.0	334.2	0.1	3.1	0.0	443.2	423.2	423.2	14.5	5.1	5.7	84.0	73.7	78.5	78.3
	最大	91.8	44.2	43.2	50.5	369.8	7.6	13.1	74.1	494.2	460.9	456.6	18.2	157.5	203.0	100.0	96.9	98.3	97.4
	最小	23.0	13.4	0.0	0.0	206.6	0.0	0.0	-74.1	376.7	381.0	384.2	9.7	0.0	0.0	57.3	41.5	51.0	50.6

水 量 年 報 2

平成27年度																			
	施設	地下水取水量			局ダム 山城 取水量 千m <sup>3</sup>	県ダム 倉敷 取水量 千m <sup>3</sup>	国ダム					ダム 取水量 合計 千m <sup>3</sup>	中部河川			北部河川			
		嘉手納	湧水等	合計			福地	漢那	羽地	大保	金武		比謝川	長田川	天願川	平南川	源河川	武見川	座津武川
		井戸群 千m <sup>3</sup>	千m <sup>3</sup>	千m <sup>3</sup>			取水量 千m <sup>3</sup>	取水量 千m <sup>3</sup>	取水量 千m <sup>3</sup>	取水量 千m <sup>3</sup>	取水量 千m <sup>3</sup>								
4	合計	539.0	123.8	662.8	106.1	534.9	7,396.9	336.0	360.0	1,698.9	435.6	10,868.4	470.3	479.4	41.2	185.4	265.0	28.6	49.7
	平均	18.0	4.1	22.1	3.5	17.8	246.6	11.2	12.0	56.6	14.5	362.3	15.7	16.0	1.4	6.2	8.8	1.0	1.7
	最大	18.6	9.3	27.1	25.8	34.2	260.0	11.2	12.0	66.2	14.7	395.8	23.1	16.5	5.5	13.2	12.3	3.7	6.0
	最小	17.1	0.0	18.5	0.0	4.9	225.0	11.2	12.0	35.0	14.5	313.1	0.0	13.4	0.0	2.1	5.9	0.3	0.0
5	合計	570.6	77.8	648.4	255.8	746.9	6,975.0	347.2	370.4	1,885.6	449.8	11,030.7	632.1	457.4	78.5	230.0	284.5	58.0	72.1
	平均	18.4	2.5	20.9	8.3	24.1	225.0	11.2	11.9	60.8	14.5	355.8	20.4	14.8	2.5	7.4	9.2	1.9	2.3
	最大	19.4	11.8	30.7	36.8	49.2	225.0	11.2	12.0	66.2	14.7	393.0	22.9	16.1	5.2	14.3	12.4	7.9	6.3
	最小	15.9	0.0	17.1	0.0	2.7	225.0	11.2	10.9	35.0	14.5	319.5	5.0	6.5	0.0	3.8	5.9	0.3	0.4
6	合計	533.9	128.0	661.9	204.7	600.2	6,750.0	336.0	359.9	1,855.7	558.7	10,665.2	636.1	479.7	102.7	309.5	390.3	114.5	168.7
	平均	17.8	4.3	22.1	6.8	20.0	225.0	11.2	12.0	61.9	18.6	355.5	21.2	16.0	3.4	10.3	13.0	3.8	5.6
	最大	19.0	9.5	27.5	35.9	25.1	225.0	11.2	12.0	66.4	24.6	389.4	23.0	16.5	5.3	14.3	15.3	6.7	9.4
	最小	16.3	0.0	16.6	0.0	7.6	225.0	11.2	11.9	54.0	14.4	324.5	10.5	15.1	0.0	5.5	9.5	1.4	3.0
7	合計	514.5	220.3	734.8	398.9	389.4	6,975.0	346.5	369.7	1,651.4	752.6	10,883.5	634.1	471.9	106.3	295.3	329.6	169.7	207.2
	平均	16.6	7.1	23.7	12.9	12.6	225.0	11.2	11.9	53.3	24.3	351.1	20.5	15.2	3.4	9.5	10.6	5.5	6.7
	最大	16.9	17.9	34.7	30.0	24.7	225.0	11.2	12.0	66.4	24.7	379.3	23.0	15.8	5.3	14.3	12.2	9.9	11.5
	最小	13.8	0.6	17.1	0.0	2.4	225.0	11.0	9.9	35.1	18.3	319.3	0.0	5.0	0.0	0.0	3.8	1.1	2.0
8	合計	523.4	241.9	765.3	365.9	271.5	7,411.9	346.0	371.5	1,233.5	763.1	10,763.4	514.5	468.6	61.8	381.1	397.5	211.2	194.1
	平均	16.9	7.8	24.7	11.8	8.8	239.1	11.2	12.0	39.8	24.6	347.2	16.6	15.1	2.0	12.3	12.8	6.8	6.3
	最大	16.9	13.4	30.3	41.0	30.3	245.0	11.2	12.0	61.8	24.7	373.7	23.0	15.9	5.4	14.3	15.5	9.9	9.5
	最小	16.4	4.5	21.4	0.0	2.1	225.0	11.1	11.5	35.1	24.3	320.9	0.0	9.7	0.0	5.1	5.3	0.0	0.0
9	合計	503.8	218.0	721.8	330.9	472.8	7,347.5	334.3	356.0	1,358.9	437.8	10,638.2	423.9	450.0	40.8	376.7	409.8	96.7	154.3
	平均	16.8	7.3	24.1	11.0	15.8	244.9	11.1	11.9	45.3	14.6	354.6	14.1	15.0	1.4	12.6	13.7	3.2	5.1
	最大	16.9	19.5	36.3	28.2	34.7	255.0	11.2	12.0	61.5	24.6	375.5	23.0	15.9	5.2	14.3	15.4	6.6	7.5
	最小	15.8	3.4	20.2	0.0	6.1	178.7	10.4	8.7	35.1	0.0	317.7	0.0	13.0	0.0	9.3	11.6	1.5	3.6
10	合計	520.4	142.7	663.1	155.2	368.8	7,894.5	340.3	369.5	1,522.3	756.3	11,406.9	520.7	419.0	9.0	244.7	373.1	48.8	72.9
	平均	16.8	4.6	21.4	5.0	11.9	254.7	11.0	11.9	49.1	24.4	368.0	16.8	13.5	0.3	7.9	12.0	1.6	2.4
	最大	16.8	12.7	29.5	28.4	29.7	255.0	11.2	12.0	65.9	24.7	398.4	22.8	15.7	4.1	12.6	14.3	3.2	6.4
	最小	16.5	0.0	16.8	0.0	2.5	244.5	8.0	9.5	19.9	17.5	329.4	0.4	8.9	0.0	4.7	8.5	0.0	0.0
11	合計	539.2	138.2	677.4	57.2	442.0	7,868.7	337.2	359.8	1,246.4	734.9	11,046.2	590.1	455.9	13.9	152.9	244.9	39.8	53.2
	平均	18.0	4.6	22.6	1.9	14.7	262.3	11.2	12.0	41.5	24.5	368.2	19.7	15.2	0.5	5.1	8.2	1.3	1.8
	最大	19.2	10.0	27.4	18.2	32.2	270.0	11.4	12.0	61.4	24.6	399.3	23.0	15.9	4.7	9.2	10.1	4.0	5.8
	最小	15.6	0.5	18.9	0.0	2.6	255.0	11.1	11.8	32.1	21.5	348.0	0.6	13.7	0.0	3.3	7.0	0.4	0.5
12	合計	456.4	130.1	586.5	263.2	409.0	7,596.0	348.2	370.8	1,620.5	753.8	11,361.5	532.1	465.3	13.6	248.2	321.5	29.5	44.8
	平均	14.7	4.2	18.9	8.5	13.2	245.0	11.2	12.0	52.3	24.3	366.5	17.2	15.0	0.4	8.0	10.4	1.0	1.4
	最大	15.8	11.7	26.3	39.2	43.7	265.0	11.3	12.0	86.7	24.6	413.1	23.0	15.5	5.3	12.7	16.5	2.0	3.4
	最小	14.6	0.2	14.8	0.0	2.4	95.6	10.9	11.5	27.1	17.0	256.5	0.0	14.7	0.0	4.2	7.6	0.0	0.0
1	合計	452.6	139.6	592.2	183.6	307.9	7,530.6	348.6	371.9	1,305.7	761.8	10,810.1	585.1	455.6	12.1	362.5	432.0	54.9	80.1
	平均	14.6	4.5	19.1	5.9	9.9	242.9	11.2	12.0	42.1	24.6	348.7	18.9	14.7	0.4	11.7	13.9	1.8	2.6
	最大	14.6	9.0	23.6	26.7	17.8	250.0	11.3	12.0	66.1	24.6	372.6	23.0	15.3	4.8	14.2	17.0	4.9	7.3
	最小	14.6	0.6	15.2	0.0	2.6	235.0	11.2	11.9	32.5	24.0	332.0	0.0	10.3	0.0	4.6	7.5	0.0	0.0
2	合計	424.0	104.0	528.0	374.8	498.0	7,220.9	309.3	347.9	960.8	706.6	10,418.3	443.1	359.8	5.7	383.3	343.6	76.7	92.4
	平均	14.6	3.6	18.2	12.9	17.2	249.0	10.7	12.0	33.1	24.4	359.3	15.3	12.4	0.2	13.2	11.8	2.6	3.2
	最大	15.3	9.2	24.0	43.2	50.5	250.0	11.3	12.0	46.8	24.6	386.3	22.7	14.9	1.8	14.2	16.6	5.1	7.0
	最小	13.4	0.0	13.4	0.0	2.7	235.0	3.8	11.9	28.0	17.8	331.4	0.0	0.0	0.0	7.0	10.8	0.0	0.0
3	合計	465.7	153.5	619.2	186.5	433.4	7,615.8	291.0	372.0	1,434.9	465.6	10,799.2	541.3	444.2	5.1	410.2	336.3	146.0	158.2
	平均	15.0	5.0	20.0	6.0	14.0	245.7	9.4	12.0	46.3	15.0	348.4	17.5	14.3	0.2	13.2	10.8	4.7	5.1
	最大	15.5	28.7	44.2	29.9	38.2	256.5	11.3	12.0	66.6	24.6	387.5	23.0	15.6	1.5	14.2	12.2	9.6	11.5
	最小	14.4	0.0	14.4	0.0	0.0	217.0	0.0	12.0	24.7	0.0	326.3	3.7	3.4	0.0	6.2	2.5	0.0	0.0
年度	合計	6,043.5	1,817.9	7,861.4	2,882.8	5,474.8	88,582.8	4,020.6	4,379.4	17,774.6	7,576.6	130,691.6	6,523.4	5,406.8	490.7	3,579.8	4,128.1	1,074.4	1,347.7
	平均	16.5	5.0	21.5	7.9	15.0	242.0	11.0	12.0	48.6	20.7	357.1	17.8	14.8	1.3	9.8	11.3	2.9	3.7
	最大	19.4	28.7	44.2	43.2	50.5	270.0	11.4	12.0	86.7	24.7	413.1	23.1	16.5	5.5	14.3	17.0	9.9	11.5
	最小	13.4	0.0	13.4	0.0	0.0	95.6	0.0	8.7	19.9	0.0	256.5	0.0	0.0	0.0	0.0	2.5	0.0	0.0



## 水源別水量、浄水場別送水量内訳表（平成 27年度）

（単位：千 $m^3$ ）

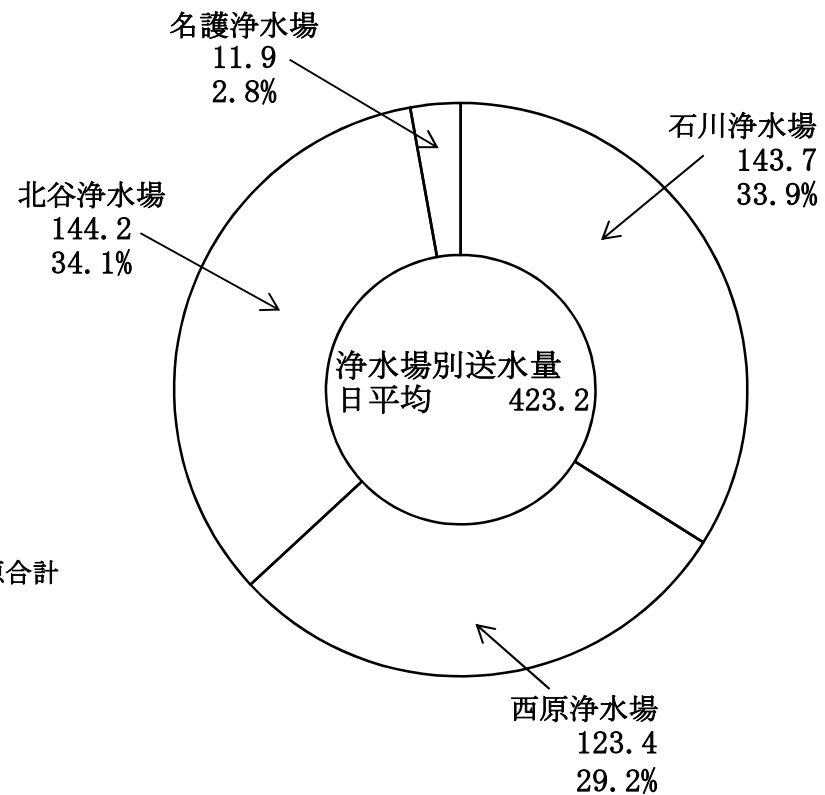
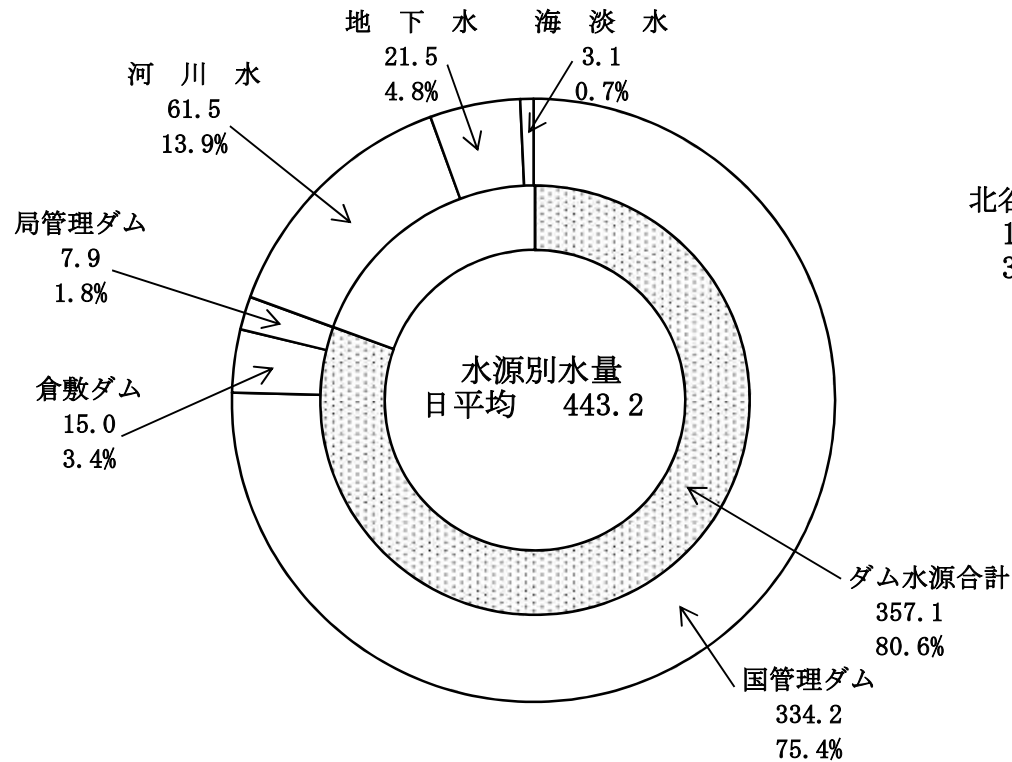
水源名	水量	日平均	率(%)
国管理ダム	122,334.0	334.2	75.4
倉敷ダム	5,474.8	15.0	3.4
局管理ダム	2,882.8	7.9	1.8
河川水	22,514.7	61.5	13.9
地下水	7,861.4	21.5	4.8
海淡水	1,125.7	3.1	0.7
合計	162,193.4	443.2	100.0

浄水場名	送水量	日平均	率(%)
石川浄水場	52,581.9	143.7	33.9
西原浄水場	45,152.4	123.4	29.2
北谷浄水場	52,794.9	144.2	34.1
名護浄水場	4,362.9	11.9	2.8
合計	154,892.1	423.2	100.0

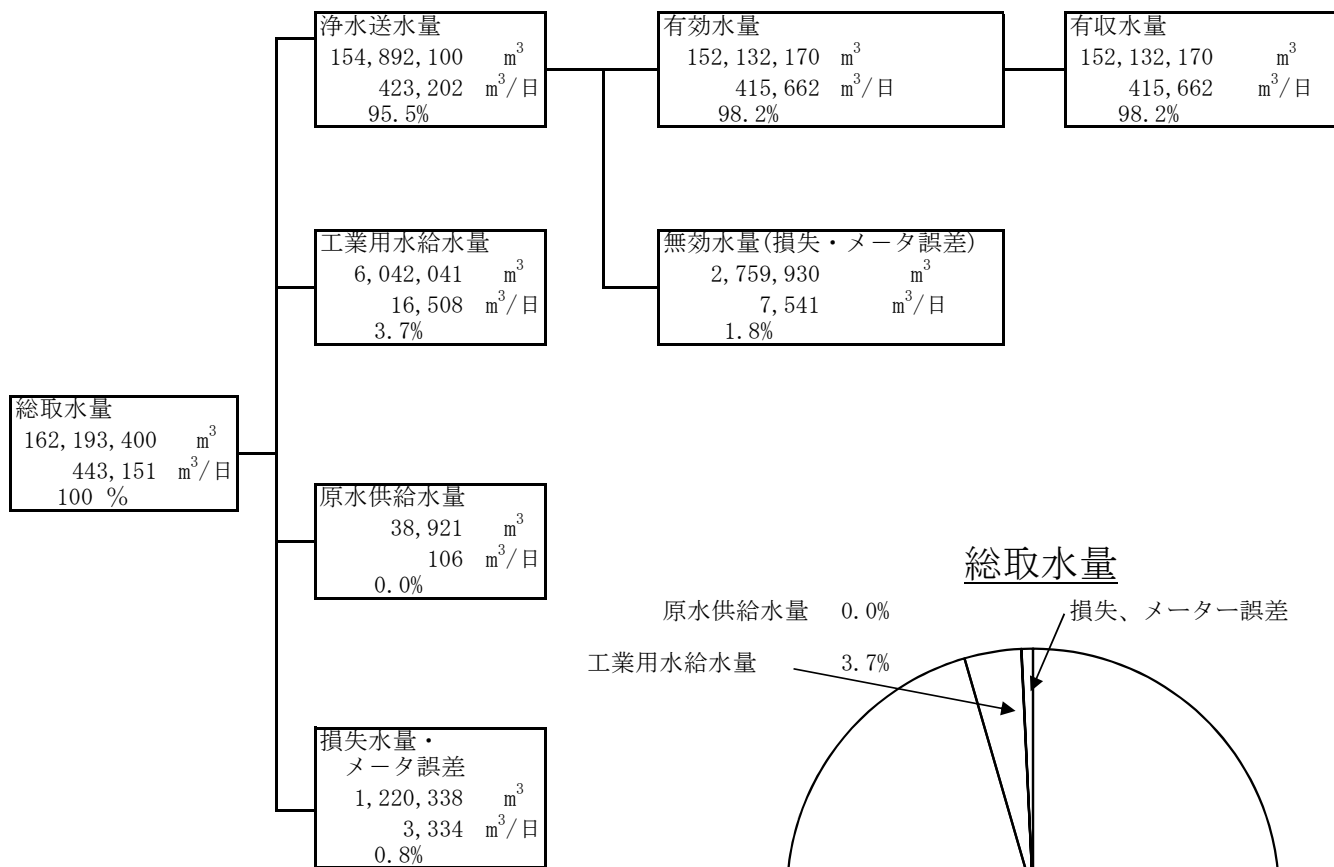
※数値は端数処理のため一致しないことがある。

※数値は端数処理のため一致しないことがある。

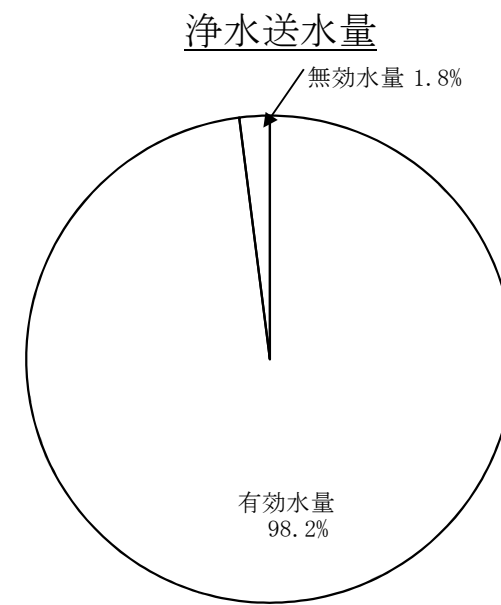
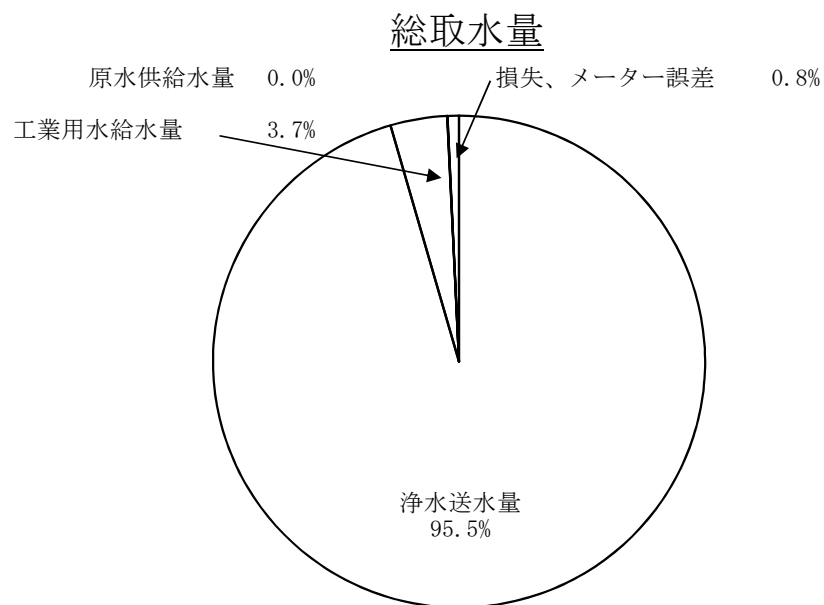
※河川水＝河川総合計－逆補給＝22550.9－36.2＝22514.7  
（河川水は、局ダム補給水を減じた）



## 平成27年度 取水量・送水量内訳表



注) 1. 浄水送水量、工業用水給水量、原水供給水量の率は総取水量を100%とした。  
 2. 有効水量、無効水量、有収水量の率は浄水送水量を100%とした。



年度別緊急取水量及び国管理ダムからの緊急補給水量

(単位：千m<sup>3</sup>)

月 年度	4月	5月	6月	7月	8月	9月	10月	11月	12月	1月	2月	3月	補給合計	補給日数 合計(日)
昭和56				379.7	1,246.5	1,357.1	1,718.6	904.8	1,378.7	1,000.0	920.1	384.1	9,289.6	271
57	390.8	382.9	73.3										847.0	67
58													0.0	
59													0.0	
60													0.0	
61					1,264.8	840.2	836.8	264.0	402.6	146.0	136.2	1,018.8	4,909.4	91
62					172.6	811.2							983.8	23
63								410.2	1,818.9	931.4	697.7	780.0	4,638.2	88
平成元								412.0	680.1	34.8			1,126.9	31
2						354.3							354.3	7
3			371.0	814.7									1,185.7	33
4													0.0	
5								130.1	207.2	233.6			570.9	14
6							246.0						246.0	4
7													0.0	
8													0.0	
9													0.0	
10													0.0	
11													0.0	
12													0.0	
備考	※昭和56、57年度は国ダム(福地)からの緊急補給水と、河川水(福地、新川、安波、普久川、慶佐次、久志大川)及び平山ダムの緊急取水の合計量です。 ※昭和61年度以降は国ダムからの緊急補給水量です。													

## 年度別緊急取水量及び国管理ダムからの緊急補給水量

(単位：千m<sup>3</sup>)

月 年度	4月	5月	6月	7月	8月	9月	10月	11月	12月	1月	2月	3月	補給合計	補給日数 合計(日)
平成13													0.0	
14													0.0	
15													0.0	
16													0.0	
17													0.0	
18													0.0	
19													0.0	
20													0.0	
21													0.0	
22													0.0	
23													0.0	
24													0.0	
25													0.0	
26													0.0	
27													0.0	
備 考														



## 平成13年度工水暫定転用水量

(単位：千m<sup>3</sup>)

月 日	4月	5月	6月	7月	8月	9月	10月	11月	12月	1月	2月	3月	転用水合計
1						20.0						20.0	
2						20.0						20.0	
3						20.0					31.0	20.0	
4						20.0						20.0	
5						20.0						20.0	
6						20.0						20.0	
7						12.9						20.0	
8												20.0	
9												20.0	
10											31.0	20.0	
11												20.0	
12												16.8	
13												20.0	
14												20.0	
15											10.0	23.2	
16											10.0	31.0	
17					3.1						10.0	31.0	
18					10.0						10.0	31.0	
19					10.0						10.0	31.0	
20					10.0						10.0	27.8	
21					10.0						10.0	20.0	
22					10.0						13.8	20.0	
23					10.0						20.0	20.0	
24					6.8						20.0	20.0	
25											20.0	20.0	
26											20.0	20.0	
27										31.0	20.0	20.0	
28											20.0	20.0	
29												20.0	
30												20.0	
31					5.8							20.0	
合計					75.7	132.9				31.0	265.8	671.8	1,177.2
転用日数					9	7				1	16	31	64
備考	※異常潮位による大保ポンプ場停止及び西系列取水ポンプ場一部停止。その為国ダムから工水暫定転用 10,000m <sup>3</sup> /日(8/17~8/24) ※河川水減少により工水暫定転用、国ダムから 20,000m <sup>3</sup> /日(8/31~9/7) ※導水トンネル補修工事のため、毎週日曜日31,000m <sup>3</sup> /日工水暫定転用(1/27~2/10) ※10月からの少雨傾向により、河川水が減少し2月15日から工水暫定転用水取水開始												

## 平成14年度工水暫定転用水量

(単位：千m<sup>3</sup>)

月 日	4月	5月	6月	7月	8月	9月	10月	11月	12月	1月	2月	3月	転用水合計
1	20.0										11.5		
2	20.0										11.5		
3	20.0										11.5		
4	20.0										11.5		
5	20.0					10.8					11.5		
6	20.0					21.0					11.5		
7	20.0					21.0					11.5		
8	20.0					21.0					11.5		
9	20.0					21.0					11.5		
10	20.0					21.0				5.0	11.5		
11	20.0					21.0				11.5	11.5		
12	16.1					21.0				11.5	11.5		
13	10.0					21.0				11.5	11.5		
14	10.0					21.0				10.0	7.7		
15	10.0					21.0				11.5			
16	10.0					21.0				11.5			
17	10.0					21.0				11.5			
18	10.0					21.0				11.5			
19	6.7					21.0				11.5			
20						21.0				11.5			
21						21.0				11.5			
22						21.0				11.5			
23						21.0				11.5			
24						21.0				11.5			
25						21.0				11.5			
26						21.0				11.5			
27						14.0				11.5			
28										11.5			
29										11.5			
30										11.5			
31										11.5			
合計	302.8					465.8				245.0	157.2		1,170.8
転用日数	19					23				22	14		78
備考	※少雨による渇水対策で、国ダムから 10,000~21,000m <sup>3</sup> /日 工水暫定転用水取水 (4/1~4/19) ※台風後の原水不足等のため、国ダムから 21,000m <sup>3</sup> /日 工水暫定転用水取水 (9/5~9/27) ※漢那ダム放流管補修工事に伴う取水停止のため、国ダム (福地ダム、安波ダム) から 11,500m <sup>3</sup> /日 (漢那ダム水利権量分) 工水暫定転用水取水 (1/10~2/14)												

## 平成15年度工水暫定転用水量

(単位：千m<sup>3</sup>)

月 日	4月	5月	6月	7月	8月	9月	10月	11月	12月	1月	2月	3月	転用水合計
1					21.0	10.0	21.0		21.0		21.0		
2		3.3			21.0	10.0	21.0		21.0		21.0		
3		10.0			21.0	10.0	21.0		21.0		21.0		
4		10.0			21.0	10.0	21.0		21.0		21.0		
5		10.0			21.0	13.7	21.0		21.0		21.0		
6		10.0			21.0	21.0	21.0		21.0		21.0		
7		10.0			21.0	21.0	21.0	7.0	21.0		21.0		
8		10.0			14.0	21.0	21.0	21.0	21.0		21.0		
9		10.0				21.0	21.0	21.0	21.0		21.0		
10		10.0				21.0	14.0	21.0	21.0		21.0		
11		10.0				21.0		21.0	21.0		21.0		
12		10.0				21.0		21.0	21.0		21.0		
13		10.0				21.0		21.0	21.0		21.0		
14		10.0				21.0		14.0	21.0		21.0		
15		10.0				21.0			21.0		21.0		
16		10.0				21.0			21.0		21.0		
17		10.0				21.0			21.0		21.0		
18		10.0			7.0	21.0			21.0		21.0		
19		10.0			21.0	21.0			14.0		21.0		
20		10.0			21.0	21.0					21.0		
21		10.0			21.0	21.0					21.0		
22		10.0			21.0	21.0					21.0		
23		10.0			21.0	21.0					21.0		
24		10.0			21.0	21.0					21.0		
25		10.0			21.0	21.0					21.0		
26		10.0			21.0	21.0					21.0		
27		10.0			21.0	21.0					15.7		
28		10.0			21.0	21.0		7.0					
29		10.0			21.0	3.3	21.0	21.0					
30		6.7			21.0	10.0	21.0	21.0		7.0			
31					21.0	10.0				21.0			
合計	0.0	280.0	0.0	280.0	184.3	578.7	203.0	196.0	392.0	28.0	561.7	0.0	2,703.7
転用日数	0.0	29.0	0.0	14	11	30	10	11	19	2	27	0	153
備考	※少雨による渇水対策で、国ダムから 10,000m <sup>3</sup> /日 工水暫定転用水取水 (5/2~5/30) ※少雨による渇水対策で、国ダムから 21,000m <sup>3</sup> /日 工水暫定転用水取水 (7/18~8/8) ※異常潮位による大保ポンプ場停止及び少雨による水源不足対策で、国ダムから10,000~ 21,000m <sup>3</sup> /日 工水暫定転用水取水 (8/29~10/10) ※比謝川魚類へい死事故の取水停止による水源不足対策で、国ダムから 21,000m <sup>3</sup> /日 工水暫定転用水取水 (11/7~11/14、11/28~12/19) ※渇水による水源不足対策で、国ダムから 21,000m <sup>3</sup> /日 工水暫定転用水取水 (1/30~2/27)												

## 平成16年度工水暫定転用水量

(単位：千m<sup>3</sup>)

月 日	4月	5月	6月	7月	8月	9月	10月	11月	12月	1月	2月	3月	転用水合計
1													
2													
3													
4													
5													
6													
7													
8													
9													
10													
11													
12													
13													
14													
15													
16													
17													
18													
19													
20													
21													
22													
23													
24													
25													
26													
27													
28													
29													
30													
31													
合計	0.0	0.0	0.0	0.0	0.0	0.0	0.0	0.0	0.0	0.0	0.0	0.0	0.0
転用日数	0	0	0	0	0	0	0	0	0	0	0	0	0
備 考	※平成16年 4月 ~ 8月の間、工水暫定転用水の実績なし。 ※9月より本格転用 (36.1千m <sup>3</sup> /日)												

## 2. 水 量 月 報



水 量 月 報 1

平成27年4月

施設	水 源 別 取 水 量 内 訳									浄水場 送水量	配水量	工業用水	降 水 量		ダ ム 貯 水 率			
	河川水	地下水	局ダム	倉 敷 ダ ム 取 水 量	国ダム	逆補給量	海淡水	トンネル 充・排水	取水量 合 計				那 覇	大 保	局ダム	倉敷ダム	国ダム	ダム 合計
項目	千m <sup>3</sup>	千m <sup>3</sup>	千m <sup>3</sup>	千m <sup>3</sup>	千m <sup>3</sup>	千m <sup>3</sup>	千m <sup>3</sup>	千m <sup>3</sup>	千m <sup>3</sup>	千m <sup>3</sup>	千m <sup>3</sup>	千m <sup>3</sup>	mm	mm	%	%	%	%
1日	39.4	20.9	0.0	18.4	361.7	0.0	0.0	0.0	440.4	421.4	426.8	15.1	0.0	0.0	65.0	57.6	61.9	61.7
2日	39.5	23.9	0.0	24.9	361.6	0.0	0.0	0.0	449.9	425.9	426.4	15.3	0.0	0.0	65.0	57.1	61.5	61.3
3日	41.4	21.6	0.0	34.2	361.6	0.0	0.0	0.0	458.8	428.0	425.5	14.7	0.0	0.0	65.0	56.6	61.2	61.0
4日	38.6	21.1	0.0	28.0	361.7	0.0	0.0	0.0	449.4	431.0	429.5	14.7	0.0	0.0	65.0	56.2	60.8	60.6
5日	40.3	20.3	0.0	28.0	361.7	0.0	0.0	0.0	450.3	425.5	422.6	13.7	0.0	0.0	65.0	55.8	60.5	60.3
6日	38.5	20.4	0.0	27.8	361.7	0.0	0.0	0.0	448.4	424.3	425.9	15.6	0.0	0.0	65.0	55.3	60.1	59.9
7日	37.4	20.7	0.0	26.5	361.7	0.0	0.0	0.0	446.3	420.6	421.0	15.4	0.0	0.0	65.0	54.9	59.7	59.5
8日	40.5	19.6	0.0	26.5	361.7	0.0	0.0	0.0	448.3	414.5	408.8	15.4	0.0	1.0	65.0	54.5	59.4	59.2
9日	39.8	21.3	0.0	22.4	361.7	0.0	0.0	0.0	445.2	420.5	420.3	14.1	0.0	0.0	65.0	54.2	59.0	58.8
10日	40.5	21.7	0.0	13.2	357.9	0.0	0.0	0.0	433.3	409.0	405.2	15.8	12.5	1.0	66.6	53.9	58.7	58.5
11日	42.3	21.3	0.0	13.3	350.8	0.0	0.0	0.0	427.7	394.4	396.5	13.8	21.5	11.0	67.0	53.9	58.4	58.3
12日	28.0	25.2	0.0	13.4	334.0	5.9	0.0	0.0	394.7	389.1	390.5	11.6	29.0	17.0	67.7	54.1	58.4	58.3
13日	51.8	19.4	0.0	13.3	332.7	1.6	2.4	0.0	418.0	397.0	403.3	14.2	11.0	12.0	68.2	54.1	58.3	58.1
14日	56.3	23.9	0.0	10.2	332.8	5.8	5.8	0.0	423.2	419.3	428.2	15.1	0.0	0.0	68.5	53.8	58.0	57.9
15日	45.8	18.5	5.9	14.6	353.8	0.0	5.8	0.0	444.4	436.3	427.4	15.2	0.0	0.0	68.3	53.5	57.7	57.6
16日	42.8	22.8	11.5	18.8	360.1	0.0	5.9	0.0	461.9	426.5	425.4	15.3	0.0	0.0	67.6	53.3	57.3	57.2
17日	53.8	22.6	0.0	27.0	347.9	0.0	4.7	0.0	456.0	426.0	425.3	14.3	0.0	0.0	67.6	52.8	57.0	56.9
18日	52.2	24.9	0.0	30.3	339.5	0.0	5.4	0.0	452.3	417.9	415.2	13.2	0.0	0.0	67.6	52.4	56.7	56.6
19日	47.7	27.1	0.0	29.2	328.3	7.6	5.3	0.0	430.0	400.9	390.4	12.5	15.5	57.0	70.2	52.6	58.2	58.1
20日	62.0	26.9	0.0	13.3	313.3	5.5	5.4	0.0	415.4	405.5	411.1	13.2	2.5	16.0	71.1	52.7	59.4	59.1
21日	60.7	21.5	0.0	7.9	305.2	2.0	5.5	0.0	398.8	403.6	416.0	14.3	1.5	6.0	71.3	52.7	59.4	59.1
22日	71.9	20.0	12.1	4.9	322.2	0.0	5.4	0.0	436.5	421.0	419.5	15.3	0.0	0.0	70.9	52.7	59.2	59.0
23日	67.7	24.2	13.0	5.0	328.9	0.0	5.4	0.0	444.2	437.9	432.1	14.0	0.0	0.0	70.3	52.6	58.9	58.7
24日	61.0	25.3	25.8	8.6	328.8	0.0	4.8	0.0	454.3	426.6	418.7	14.5	0.0	0.0	68.7	52.5	58.7	58.5
25日	59.9	19.4	11.8	9.5	328.8	0.0	5.1	0.0	434.5	404.7	414.9	13.1	0.0	0.0	68.0	52.3	58.4	58.2
26日	60.5	19.8	0.0	9.4	328.8	0.0	5.1	0.0	423.6	415.5	416.8	9.7	0.0	0.0	68.0	52.1	58.1	57.9
27日	63.4	18.7	2.5	11.0	328.8	0.0	5.1	0.0	429.5	424.9	423.8	14.6	0.0	0.0	67.9	51.8	57.8	57.6
28日	64.5	21.3	15.1	15.1	328.9	0.0	5.1	0.0	450.0	417.3	409.5	15.5	6.0	13.0	67.8	51.7	57.6	57.4
29日	66.3	26.4	8.4	15.0	316.0	0.0	5.1	0.0	437.2	395.0	401.8	13.9	0.5	12.0	67.5	51.5	57.5	57.3
30日	65.1	22.1	0.0	15.2	304.8	0.0	5.1	0.0	412.3	419.6	425.3	15.8	0.0	0.0	67.5	51.3	57.2	57.0
累計	1,519.6	662.8	106.1	534.9	10,227.4	28.4	92.4	0.0	13,114.8	12,499.7	12,503.7	428.9	100.0	146.0				
平均	50.7	22.1	3.5	17.8	340.9	0.9	3.1	0.0	437.2	416.7	416.8	14.3	3.3	4.9	67.4	53.7	58.8	58.7
最大	71.9	27.1	25.8	34.2	361.7	7.6	5.9	0.0	461.9	437.9	432.1	15.8	29.0	57.0	71.3	57.6	61.9	61.7
最小	28.0	18.5	0.0	4.9	304.8	0.0	0.0	0.0	394.7	389.1	390.4	9.7	0.0	0.0	65.0	51.3	56.7	56.6

水 量 月 報 2

平成27年4月

施設	地下水取水量			局ダム 山城 取水量	県ダム 倉敷 取水量	国ダム					ダム 取水量 合計	中部河川			北部河川			
	嘉手納 井戸群	湧水等	合計			福地 取水量	漢那 取水量	羽地 取水量	大保 取水量	金武 取水量		比謝川	長田川	天願川	平南川	源河川	武見川	座津武 川
項目	千m <sup>3</sup>	千m <sup>3</sup>	千m <sup>3</sup>	千m <sup>3</sup>	千m <sup>3</sup>	千m <sup>3</sup>	千m <sup>3</sup>	千m <sup>3</sup>	千m <sup>3</sup>	千m <sup>3</sup>	千m <sup>3</sup>	千m <sup>3</sup>	千m <sup>3</sup>	千m <sup>3</sup>	千m <sup>3</sup>	千m <sup>3</sup>	千m <sup>3</sup>	千m <sup>3</sup>
1日	18.6	2.3	20.9	0.0	18.4	260.0	11.2	12.0	63.9	14.6	380.1	13.2	16.2	0.0	2.8	6.0	0.7	0.5
2日	18.6	5.3	23.9	0.0	24.9	260.0	11.2	12.0	63.9	14.5	386.5	12.1	16.1	0.0	4.6	5.9	0.3	0.5
3日	18.6	3.0	21.6	0.0	34.2	260.0	11.2	12.0	63.9	14.5	395.8	13.0	16.5	0.0	4.7	5.9	0.7	0.6
4日	18.4	2.7	21.1	0.0	28.0	260.0	11.2	12.0	64.0	14.5	389.7	12.5	16.3	0.0	2.9	6.0	0.4	0.5
5日	18.5	1.8	20.3	0.0	28.0	260.0	11.2	12.0	64.0	14.5	389.7	12.5	16.2	0.0	4.4	6.0	0.8	0.4
6日	18.5	1.9	20.4	0.0	27.8	260.0	11.2	12.0	64.0	14.5	389.5	12.6	16.2	0.0	3.3	6.0	0.4	0.0
7日	18.5	2.2	20.7	0.0	26.5	260.0	11.2	12.0	64.0	14.5	388.2	12.2	16.2	0.0	2.1	6.0	0.4	0.5
8日	18.5	1.1	19.6	0.0	26.5	260.0	11.2	12.0	64.0	14.5	388.2	12.0	16.1	0.0	4.7	5.9	0.8	1.0
9日	18.5	2.8	21.3	0.0	22.4	260.0	11.2	12.0	64.0	14.5	384.1	11.7	16.2	0.0	4.7	5.9	0.8	0.5
10日	18.5	3.2	21.7	0.0	13.2	260.0	11.2	12.0	60.2	14.5	371.1	12.5	16.1	0.0	4.7	6.1	0.7	0.4
11日	18.5	2.8	21.3	0.0	13.3	260.0	11.2	12.0	53.1	14.5	364.1	10.9	16.2	0.0	4.7	6.0	1.5	3.0
12日	18.5	6.7	25.2	0.0	13.4	260.0	11.2	12.0	36.3	14.5	347.4	0.0	13.4	0.0	6.3	6.4	0.6	1.3
13日	18.5	0.9	19.4	0.0	13.3	260.0	11.2	12.0	35.0	14.5	346.0	10.2	15.3	0.0	13.2	7.8	1.5	3.8
14日	18.5	5.4	23.9	0.0	10.2	260.0	11.2	12.0	35.0	14.6	343.0	12.9	16.0	0.0	11.5	11.7	1.5	2.7
15日	18.5	0.0	18.5	5.9	14.6	260.0	11.2	12.0	56.0	14.6	374.3	12.1	16.1	0.0	5.5	10.7	0.4	1.0
16日	17.4	5.4	22.8	11.5	18.8	256.3	11.2	12.0	66.1	14.5	390.4	11.9	16.0	0.0	4.7	8.4	0.8	1.0
17日	17.4	5.2	22.6	0.0	27.0	250.0	11.2	12.0	60.2	14.5	374.9	19.4	16.0	4.7	3.8	8.2	0.7	1.0
18日	18.3	6.6	24.9	0.0	30.3	250.0	11.2	12.0	51.8	14.5	369.8	23.1	16.1	0.0	3.3	8.6	0.6	0.5
19日	18.3	8.8	27.1	0.0	29.2	250.0	11.2	12.0	40.6	14.5	357.5	17.3	15.9	0.0	4.2	7.7	1.4	1.2
20日	18.3	8.6	26.9	0.0	13.3	240.6	11.2	12.0	35.0	14.5	326.6	10.2	15.9	5.2	10.4	10.6	3.7	6.0
21日	17.7	3.8	21.5	0.0	7.9	225.0	11.2	12.0	42.5	14.5	313.1	12.5	15.9	4.6	11.8	11.1	1.3	3.5
22日	17.1	2.9	20.0	12.1	4.9	225.0	11.2	12.0	59.5	14.5	339.2	22.9	15.9	5.5	10.7	11.5	1.4	4.0
23日	17.1	7.1	24.2	13.0	5.0	225.0	11.2	12.0	66.2	14.5	346.9	22.7	15.9	3.7	10.6	12.1	0.5	2.2
24日	17.1	8.2	25.3	25.8	8.6	225.0	11.2	12.0	66.1	14.5	363.2	23.1	16.0	0.0	6.3	12.2	1.0	2.4
25日	17.1	2.3	19.4	11.8	9.5	225.0	11.2	12.0	66.1	14.5	350.1	23.0	16.1	0.0	5.9	12.3	0.7	1.9
26日	17.1	2.7	19.8	0.0	9.4	225.0	11.2	12.0	66.1	14.5	338.2	23.0	16.1	0.0	7.0	12.1	0.8	1.5
27日	17.1	1.6	18.7	2.5	11.0	225.0	11.2	12.0	66.1	14.5	342.3	22.9	16.1	3.9	6.3	12.1	0.8	1.3
28日	17.1	4.2	21.3	15.1	15.1	225.0	11.2	12.0	66.1	14.6	359.1	22.8	16.2	4.7	6.1	12.0	0.9	1.8
29日	17.1	9.3	26.4	8.4	15.0	225.0	11.2	12.0	53.1	14.7	339.4	22.6	16.1	3.8	7.1	11.9	1.8	3.0
30日	17.1	5.0	22.1	0.0	15.2	225.0	11.2	12.0	42.1	14.5	320.0	22.5	16.1	5.1	7.1	11.9	0.7	1.7
累計	539.0	123.8	662.8	106.1	534.9	7,396.9	336.0	360.0	1,698.9	435.6	10,868.4	470.3	479.4	41.2	185.4	265.0	28.6	49.7
平均	18.0	4.1	22.1	3.5	17.8	246.6	11.2	12.0	56.6	14.5	362.3	15.7	16.0	1.4	6.2	8.8	1.0	1.7
最大	18.6	9.3	27.1	25.8	34.2	260.0	11.2	12.0	66.2	14.7	395.8	23.1	16.5	5.5	13.2	12.3	3.7	6.0
最小	17.1	0.0	18.5	0.0	4.9	225.0	11.2	12.0	35.0	14.5	313.1	0.0	13.4	0.0	2.1	5.9	0.3	0.0



水 量 月 報 3

平成27年4月

施設 項目 単位	中部河川		北部河川	西 系 列															大保ダム 注水量	倉敷ダム 注水量	
	合計	合計	合計	宇嘉川	辺野喜川	佐手川	佐手前川	宇良川	比地川	田嘉里川	外堀田川	小計	与那川	満名川	西屋部川	我部祖河川	小計	合計			
	千m <sup>3</sup>	千m <sup>3</sup>	千m <sup>3</sup>	千m <sup>3</sup>	千m <sup>3</sup>	千m <sup>3</sup>	千m <sup>3</sup>	千m <sup>3</sup>	千m <sup>3</sup>	千m <sup>3</sup>	千m <sup>3</sup>	千m <sup>3</sup>	千m <sup>3</sup>	千m <sup>3</sup>	千m <sup>3</sup>	千m <sup>3</sup>	千m <sup>3</sup>	千m <sup>3</sup>	千m <sup>3</sup>	千m <sup>3</sup>	千m <sup>3</sup>
1日	29.4	10.0	39.4	0.7	3.6	2.4	0.2	0.2	1.8	1.3	0.0	10.2	0.0	0.0	0.0	0.0	0.0	0.0	10.2	10.2	0.2
2日	28.2	11.3	39.5	1.2	3.6	2.4	0.1	0.4	3.0	1.0	0.0	11.7	0.0	0.0	0.0	0.0	0.0	0.0	11.7	11.7	0.0
3日	29.5	11.9	41.4	0.6	3.6	1.8	0.2	0.2	1.6	1.0	0.0	9.0	0.0	0.0	0.0	0.0	0.0	0.0	9.0	9.0	0.0
4日	28.8	9.8	38.6	1.1	3.6	2.1	0.3	0.2	1.2	0.9	0.0	9.4	0.0	0.7	0.0	0.0	0.0	0.7	10.1	9.4	0.0
5日	28.7	11.6	40.3	1.2	3.5	2.2	0.0	0.2	0.5	0.3	0.0	7.9	0.0	0.0	0.0	0.0	0.0	0.0	7.9	7.9	0.7
6日	28.8	9.7	38.5	0.6	3.6	2.1	0.3	0.0	0.5	0.0	0.0	7.1	0.0	0.0	0.0	0.0	0.0	0.0	7.1	7.1	0.0
7日	28.4	9.0	37.4	1.1	3.6	2.2	0.0	0.0	1.3	0.0	0.0	8.2	0.0	0.0	0.0	0.0	0.0	0.0	8.2	8.2	0.0
8日	28.1	12.4	40.5	0.6	3.6	2.4	0.4	0.0	3.0	0.0	0.0	10.0	0.0	0.0	0.0	0.0	0.0	0.0	10.0	10.0	0.0
9日	27.9	11.9	39.8	1.2	3.6	2.5	0.3	0.2	3.8	0.6	0.0	12.2	0.0	0.0	0.0	0.0	0.0	0.0	12.2	12.2	0.0
10日	28.6	11.9	40.5	0.7	3.6	2.2	0.2	0.4	3.8	0.9	0.0	11.8	0.0	0.0	0.0	0.0	0.0	0.0	11.8	11.8	0.0
11日	27.1	15.2	42.3	2.4	3.6	4.0	0.9	1.6	7.1	2.2	0.0	21.8	0.7	0.2	0.0	0.0	0.0	0.9	22.7	21.8	0.0
12日	13.4	14.6	28.0	5.3	3.6	7.2	1.6	3.0	7.4	3.6	0.0	31.7	0.0	0.5	0.0	0.0	0.0	0.5	32.2	31.7	0.9
13日	25.5	26.3	51.8	2.5	3.6	6.2	1.2	3.6	7.4	3.5	0.0	28.0	3.7	0.4	0.1	0.0	0.0	4.2	32.2	28.0	0.5
14日	28.9	27.4	56.3	2.8	3.6	0.2	1.1	2.5	10.5	5.0	0.4	26.1	2.3	0.0	0.0	0.0	0.0	2.3	28.4	26.1	4.2
15日	28.2	17.6	45.8	1.3	3.6	0.0	0.4	0.9	6.3	2.6	0.0	15.1	0.0	0.0	0.0	0.0	0.0	0.0	15.1	15.1	2.3
16日	27.9	14.9	42.8	1.2	3.6	0.0	0.4	0.0	7.2	1.0	0.0	13.4	0.2	0.0	0.0	0.0	0.0	0.2	13.6	13.4	0.0
17日	40.1	13.7	53.8	0.7	3.6	0.0	0.4	0.0	3.8	0.0	0.0	8.5	0.0	0.0	0.0	0.0	0.0	0.0	8.5	8.5	0.2
18日	39.2	13.0	52.2	1.3	3.6	0.0	0.0	0.0	3.9	0.0	0.0	8.8	0.0	0.0	0.0	0.0	0.0	0.0	8.8	8.8	0.0
19日	33.2	14.5	47.7	1.5	3.6	0.4	0.6	0.0	5.3	0.0	0.0	11.4	1.3	0.0	0.0	0.0	0.0	1.3	12.7	11.4	0.0
20日	31.3	30.7	62.0	8.7	4.8	9.5	2.9	3.6	7.5	1.5	1.8	40.3	4.1	0.0	4.1	0.0	0.0	8.2	48.5	40.3	1.3
21日	33.0	27.7	60.7	5.0	3.6	8.0	1.2	2.9	7.5	3.5	2.1	33.8	7.5	0.0	0.4	0.0	0.0	7.9	41.7	33.8	8.2
22日	44.3	27.6	71.9	2.5	2.9	8.2	0.9	1.5	7.5	6.2	1.0	30.7	3.4	0.0	0.0	0.0	0.0	3.4	34.1	30.7	7.9
23日	42.3	25.4	67.7	1.5	3.5	5.1	0.4	1.2	7.5	5.2	0.5	24.9	0.5	0.0	0.0	0.0	0.0	0.5	25.4	24.9	3.4
24日	39.1	21.9	61.0	1.9	3.6	2.7	0.6	0.9	7.5	3.1	0.3	20.6	0.0	0.0	0.4	0.0	0.0	0.4	21.0	20.6	0.5
25日	39.1	20.8	59.9	1.4	3.6	3.0	0.3	0.7	7.4	3.7	0.0	20.1	0.2	0.0	0.0	0.0	0.0	0.2	20.3	20.1	0.4
26日	39.1	21.4	60.5	1.3	3.6	1.8	0.4	0.4	7.5	3.3	0.0	18.3	0.0	0.0	0.0	0.0	0.0	0.0	18.3	18.3	0.2
27日	42.9	20.5	63.4	1.5	3.6	2.0	0.4	0.2	7.4	2.5	0.0	17.6	0.0	0.0	0.0	0.0	0.0	0.0	17.6	17.6	0.0
28日	43.7	20.8	64.5	1.9	3.6	1.8	0.4	0.4	7.5	3.2	0.0	18.8	0.4	0.0	0.0	0.0	0.0	0.4	19.2	18.8	0.0
29日	42.5	23.8	66.3	2.8	3.4	3.3	1.1	2.5	7.4	7.1	0.4	28.0	2.5	0.0	0.0	0.0	0.0	2.5	30.5	28.0	0.4
30日	43.7	21.4	65.1	1.4	2.7	1.9	0.4	0.6	7.5	4.8	0.5	19.8	0.0	0.0	0.0	0.0	0.0	0.0	19.8	19.8	2.5
累計	990.9	528.7	1,519.6	57.9	107.2	87.6	17.6	28.3	161.6	68.0	7.0	535.2	26.8	1.8	5.0	0.0	0.0	33.6	568.8	535.2	33.8
平均	33.0	17.6	50.7	1.9	3.6	2.9	0.6	0.9	5.4	2.3	0.2	17.8	0.9	0.1	0.2	0.0	0.0	1.1	19.0	17.8	1.1
最大	44.3	30.7	71.9	8.7	4.8	9.5	2.9	3.6	10.5	7.1	2.1	40.3	7.5	0.7	4.1	0.0	0.0	8.2	48.5	40.3	8.2
最小	13.4	9.0	28.0	0.6	2.7	0.0	0.0	0.0	0.5	0.0	0.0	7.1	0.0	0.0	0.0	0.0	0.0	0.0	7.1	7.1	0.0

水 量 月 報 1

平成27年5月

施設	水 源 別 取 水 量 内 訳									浄水場 送水量	配水量	工業用水	降 水 量		ダ ム 貯 水 率			
	河川水	地下水	局ダム	倉 敷 ダ ム 取 水 量	国ダム	逆補給量	海淡水	トンネル 充・排水	取水量 合 計				那 覇	大 保	局ダム	倉敷ダム	国ダム	ダム 合計
項目	千m <sup>3</sup>	千m <sup>3</sup>	千m <sup>3</sup>	千m <sup>3</sup>	千m <sup>3</sup>	千m <sup>3</sup>	千m <sup>3</sup>	千m <sup>3</sup>	千m <sup>3</sup>	千m <sup>3</sup>	千m <sup>3</sup>	千m <sup>3</sup>	mm	mm	%	%	%	%
1日	64.4	22.2	24.7	15.0	304.8	0.0	5.1	0.0	436.2	425.0	423.4	14.9	0.0	0.0	66.1	50.9	57.0	56.7
2日	58.7	17.1	10.2	14.5	317.8	0.0	13.1	0.0	431.4	426.6	431.0	14.4	0.0	0.0	65.5	50.8	56.7	56.4
3日	56.4	20.0	0.0	14.4	328.8	0.0	5.2	0.0	424.8	408.8	402.4	13.2	0.0	3.0	65.5	50.6	56.4	56.2
4日	59.9	19.5	10.4	20.2	328.8	0.0	5.1	0.0	443.9	414.3	416.3	12.4	0.0	0.0	65.0	50.2	56.1	55.9
5日	59.8	19.7	0.0	28.0	328.8	0.0	5.1	0.0	441.4	408.5	404.8	10.8	0.0	0.0	65.0	49.8	55.8	55.6
6日	58.7	19.5	0.0	28.0	328.9	0.0	5.1	0.0	440.2	418.3	428.7	11.1	0.0	0.0	65.0	49.3	55.5	55.3
7日	58.7	19.7	0.0	34.8	328.6	0.0	5.1	0.0	446.9	418.4	408.8	14.0	5.0	1.0	65.2	48.8	55.2	55.0
8日	57.4	19.5	0.0	31.1	328.8	0.0	4.5	0.0	441.3	422.9	427.8	14.3	0.0	0.0	65.2	48.2	54.9	54.7
9日	54.1	17.7	0.0	25.0	328.8	0.0	5.8	0.0	431.4	424.4	423.3	13.1	0.0	0.0	65.2	47.8	54.6	54.3
10日	53.2	18.9	0.0	25.0	328.8	0.0	5.7	0.0	431.6	416.1	412.0	9.9	0.5	0.0	65.2	47.4	54.3	54.0
11日	55.0	18.9	0.0	25.2	328.8	0.0	5.9	0.0	433.8	414.3	415.5	13.5	0.0	0.0	65.2	46.9	53.9	53.7
12日	60.9	19.4	2.4	18.5	328.8	0.0	5.9	0.0	435.9	409.4	404.5	11.8	9.0	30.0	66.7	46.8	54.1	53.8
13日	48.3	22.5	18.2	29.6	329.0	0.0	5.9	0.0	453.5	433.1	436.2	13.2	0.0	0.0	65.7	46.4	53.8	53.5
14日	50.9	19.4	29.8	33.0	328.8	0.0	5.8	0.0	467.7	437.8	443.9	15.3	0.0	0.0	63.4	46.0	53.5	53.2
15日	53.7	19.4	21.7	33.7	328.9	0.0	4.9	0.0	462.3	444.6	439.6	14.6	0.0	0.0	62.0	45.5	53.2	52.9
16日	47.7	21.3	19.0	36.3	328.8	0.0	5.1	0.0	458.2	443.1	444.8	13.7	0.0	0.0	60.4	44.9	52.9	52.6
17日	47.4	21.7	18.1	35.6	328.8	0.0	5.1	0.0	456.7	439.1	434.9	11.4	0.0	0.0	59.3	44.4	52.6	52.2
18日	48.7	22.5	22.4	41.8	328.8	0.0	5.2	0.0	469.4	437.8	444.2	14.8	0.0	0.0	57.3	43.7	52.3	51.9
19日	48.2	22.1	0.0	49.2	328.8	0.0	5.2	0.0	453.5	442.7	443.9	15.5	0.0	0.0	57.3	43.0	52.0	51.5
20日	47.3	20.3	0.0	44.2	328.8	0.0	5.2	0.0	445.8	421.5	415.5	14.9	33.0	7.0	58.0	42.5	51.7	51.3
21日	56.0	22.7	0.0	37.9	328.8	0.0	5.2	0.0	450.6	414.3	417.6	13.7	1.0	1.0	58.0	41.9	51.4	51.0
22日	54.4	22.5	0.0	28.7	328.8	0.0	4.1	0.0	438.5	409.3	405.5	13.3	0.5	4.0	58.4	41.5	51.2	50.7
23日	53.6	22.8	0.0	13.1	328.8	0.0	4.8	0.0	423.1	411.8	410.0	13.8	3.0	9.0	58.7	41.5	51.0	50.6
24日	37.7	22.6	0.0	16.8	324.0	0.0	4.8	0.0	405.9	392.5	387.5	11.0	86.0	122.0	70.7	46.3	58.1	57.6
25日	72.8	22.8	0.0	6.7	314.1	0.0	5.0	0.0	421.4	408.1	417.6	14.3	8.5	8.0	72.9	46.7	58.8	58.3
26日	77.3	19.2	0.0	2.7	316.8	0.0	4.9	0.0	420.9	427.2	429.2	17.0	0.0	1.0	73.2	47.0	58.9	58.5
27日	82.0	21.6	0.0	9.2	326.7	0.0	5.0	0.0	444.5	427.0	424.1	16.1	3.5	0.0	73.9	47.4	59.0	58.5
28日	62.3	30.7	0.0	11.9	319.9	0.0	4.9	0.0	429.7	404.6	398.2	14.3	47.0	30.0	82.6	51.2	61.1	60.8
29日	76.2	21.7	13.8	12.2	297.7	0.0	4.2	0.0	425.8	417.7	420.6	14.2	0.0	28.0	83.5	51.7	62.5	62.1
30日	74.5	21.5	28.3	12.3	297.8	0.0	5.1	0.0	439.5	423.5	430.9	13.8	0.0	1.0	82.4	52.2	63.5	63.1
31日	76.4	19.0	36.8	12.3	303.4	0.0	5.2	0.0	453.1	417.3	404.1	11.9	0.5	0.0	79.9	52.6	63.7	63.3
累計	1,812.6	648.4	255.8	746.9	10,028.0	0.0	167.2	0.0	13,658.9	13,060.0	13,046.8	420.2	197.5	245.0				
平均	58.5	20.9	8.3	24.1	323.5	0.0	5.4	0.0	440.6	421.3	420.9	13.6	6.4	7.9	66.5	47.2	55.7	55.3
最大	82.0	30.7	36.8	49.2	329.0	0.0	13.1	0.0	469.4	444.6	444.8	17.0	86.0	122.0	83.5	52.6	63.7	63.3
最小	37.7	17.1	0.0	2.7	297.7	0.0	4.1	0.0	405.9	392.5	387.5	9.9	0.0	0.0	57.3	41.5	51.0	50.6

水 量 月 報 2

平成27年5月

施設	地下水取水量			局ダム 山城 取水量	県ダム 倉敷 取水量	国ダム					ダム 取水量 合計	中部河川			北部河川			
	嘉手納 井戸群	湧水等	合計			福地 取水量	漢那 取水量	羽地 取水量	大保 取水量	金武 取水量		比謝川	長田川	天願川	平南川	源河川	武見川	座津武 川
項目	千m <sup>3</sup>	千m <sup>3</sup>	千m <sup>3</sup>	千m <sup>3</sup>	千m <sup>3</sup>	千m <sup>3</sup>	千m <sup>3</sup>	千m <sup>3</sup>	千m <sup>3</sup>	千m <sup>3</sup>	千m <sup>3</sup>	千m <sup>3</sup>	千m <sup>3</sup>	千m <sup>3</sup>	千m <sup>3</sup>	千m <sup>3</sup>	千m <sup>3</sup>	千m <sup>3</sup>
1日	17.1	5.1	22.2	24.7	15.0	225.0	11.2	12.0	42.1	14.5	344.5	22.9	16.1	4.4	7.1	12.2	0.7	1.0
2日	17.1	0.0	17.1	10.2	14.5	225.0	11.2	12.0	55.1	14.5	342.5	22.5	16.0	0.0	6.2	12.1	0.8	1.1
3日	17.1	2.9	20.0	0.0	14.4	225.0	11.2	12.0	66.1	14.5	343.2	22.6	16.0	0.0	4.7	11.2	0.6	1.3
4日	17.1	2.4	19.5	10.4	20.2	225.0	11.2	12.0	66.1	14.5	359.4	22.6	16.0	3.7	5.4	10.6	0.6	1.0
5日	17.1	2.6	19.7	0.0	28.0	225.0	11.2	12.0	66.1	14.5	356.8	22.7	16.1	3.7	6.7	9.5	0.6	0.5
6日	17.1	2.4	19.5	0.0	28.0	225.0	11.2	12.0	66.2	14.5	356.9	22.9	16.0	4.0	4.7	9.5	0.6	1.0
7日	17.1	2.6	19.7	0.0	34.8	225.0	11.2	11.8	66.1	14.5	363.4	22.5	16.0	4.4	4.7	9.5	0.6	1.0
8日	16.8	2.7	19.5	0.0	31.1	225.0	11.2	12.0	66.1	14.5	359.9	22.5	16.0	3.5	4.7	9.6	0.6	0.5
9日	15.9	1.8	17.7	0.0	25.0	225.0	11.2	12.0	66.1	14.5	353.8	22.5	16.1	0.0	4.7	9.5	0.3	1.0
10日	17.8	1.1	18.9	0.0	25.0	225.0	11.2	12.0	66.1	14.5	353.8	21.8	16.0	0.0	4.7	9.3	0.6	0.8
11日	18.9	0.0	18.9	0.0	25.2	225.0	11.2	12.0	66.1	14.5	354.0	22.4	15.9	3.5	4.7	7.2	0.6	0.7
12日	19.4	0.0	19.4	2.4	18.5	225.0	11.2	12.0	66.1	14.5	349.7	18.3	15.9	4.8	8.9	8.4	2.3	2.3
13日	19.4	3.1	22.5	18.2	29.6	225.0	11.2	12.0	66.1	14.7	376.8	10.1	15.4	3.1	9.7	8.3	0.6	1.1
14日	19.4	0.0	19.4	29.8	33.0	225.0	11.2	12.0	66.1	14.5	391.6	18.3	16.1	3.7	4.7	6.5	0.6	1.0
15日	19.4	0.0	19.4	21.7	33.7	225.0	11.2	12.0	66.2	14.5	384.3	22.5	15.1	3.5	4.7	6.4	0.5	1.0
16日	18.7	2.6	21.3	19.0	36.3	225.0	11.2	12.0	66.1	14.5	384.1	22.4	13.1	0.0	4.7	6.3	0.6	0.6
17日	19.1	2.6	21.7	18.1	35.6	225.0	11.2	12.0	66.1	14.5	382.5	22.7	12.8	0.0	4.7	6.1	0.3	0.8
18日	19.1	3.4	22.5	22.4	41.8	225.0	11.2	12.0	66.1	14.5	393.0	22.4	11.5	3.1	4.7	6.0	0.6	0.4
19日	19.1	3.0	22.1	0.0	49.2	225.0	11.2	12.0	66.1	14.5	378.0	21.8	11.5	3.1	4.7	5.9	0.3	0.9
20日	19.1	1.2	20.3	0.0	44.2	225.0	11.2	12.0	66.1	14.5	373.0	16.7	14.0	3.4	3.8	5.9	1.5	2.0
21日	19.1	3.6	22.7	0.0	37.9	225.0	11.2	12.0	66.1	14.5	366.7	22.3	16.1	3.1	4.7	5.9	1.3	2.6
22日	18.8	3.7	22.5	0.0	28.7	225.0	11.2	12.0	66.1	14.5	357.5	22.4	16.1	3.4	4.7	5.9	0.7	1.2
23日	19.0	3.8	22.8	0.0	13.1	225.0	11.2	12.0	66.1	14.5	341.9	22.5	15.9	0.0	4.7	6.0	1.5	3.0
24日	19.0	3.6	22.6	0.0	16.8	225.0	11.2	12.0	61.3	14.5	340.8	5.0	6.5	0.0	6.9	10.2	4.4	4.7
25日	19.0	3.8	22.8	0.0	6.7	225.0	11.2	10.9	52.5	14.5	320.8	18.6	13.5	4.5	14.3	12.4	4.0	5.5
26日	19.0	0.2	19.2	0.0	2.7	225.0	11.2	11.7	54.4	14.5	319.5	20.2	15.9	5.2	14.3	12.4	4.6	4.7
27日	19.0	2.6	21.6	0.0	9.2	225.0	11.2	12.0	63.9	14.6	335.9	22.8	16.1	5.2	14.3	12.3	5.1	6.2
28日	18.9	11.8	30.7	0.0	11.9	225.0	11.2	12.0	57.2	14.5	331.8	13.8	11.5	0.0	14.3	12.4	4.4	5.9
29日	19.0	2.7	21.7	13.8	12.2	225.0	11.2	12.0	35.0	14.5	323.7	20.4	12.7	5.2	14.3	12.3	5.1	6.2
30日	19.0	2.5	21.5	28.3	12.3	225.0	11.2	12.0	35.1	14.5	338.4	18.5	15.7	0.0	14.3	12.3	7.9	5.8
31日	19.0	0.0	19.0	36.8	12.3	225.0	11.2	12.0	40.7	14.5	352.5	22.5	15.8	0.0	14.3	12.4	5.1	6.3
累計	570.6	77.8	648.4	255.8	746.9	6,975.0	347.2	370.4	1,885.6	449.8	11,030.7	632.1	457.4	78.5	230.0	284.5	58.0	72.1
平均	18.4	2.5	20.9	8.3	24.1	225.0	11.2	11.9	60.8	14.5	355.8	20.4	14.8	2.5	7.4	9.2	1.9	2.3
最大	19.4	11.8	30.7	36.8	49.2	225.0	11.2	12.0	66.2	14.7	393.0	22.9	16.1	5.2	14.3	12.4	7.9	6.3
最小	15.9	0.0	17.1	0.0	2.7	225.0	11.2	10.9	35.0	14.5	319.5	5.0	6.5	0.0	3.8	5.9	0.3	0.4

水 量 月 報 3

平成27年5月

施設 項目	河川水			西 系 列														大保ダム 注水量	倉敷ダム 注水量	
	中部河川	北部河川	合計	宇嘉川	辺野喜川	佐手川	佐手前川	宇良川	比地川	田嘉里川	外堀田川	小計	与那川	満名川	西屋部川	我部祖河川	小計			合計
単位	千m <sup>3</sup>	千m <sup>3</sup>	千m <sup>3</sup>	千m <sup>3</sup>	千m <sup>3</sup>	千m <sup>3</sup>	千m <sup>3</sup>	千m <sup>3</sup>	千m <sup>3</sup>	千m <sup>3</sup>	千m <sup>3</sup>	千m <sup>3</sup>	千m <sup>3</sup>	千m <sup>3</sup>	千m <sup>3</sup>	千m <sup>3</sup>	千m <sup>3</sup>	千m <sup>3</sup>	千m <sup>3</sup>	千m <sup>3</sup>
1日	43.4	21.0	64.4	1.5	3.6	3.2	0.4	0.2	10.1	2.7	0.0	21.7	0.0	0.0	0.0	0.0	0.0	21.7	21.7	0.0
2日	38.5	20.2	58.7	1.3	3.6	3.7	0.5	0.0	10.9	1.8	0.0	21.8	0.0	0.0	0.0	0.0	0.0	21.8	21.8	0.0
3日	38.6	17.8	56.4	1.3	3.8	3.6	0.1	0.0	11.0	2.7	0.0	22.5	0.1	0.0	0.0	0.0	0.1	22.6	22.5	0.0
4日	42.3	17.6	59.9	1.3	3.6	3.6	0.2	0.0	11.1	3.0	0.0	22.8	0.0	0.0	0.0	0.0	0.0	22.8	22.8	0.1
5日	42.5	17.3	59.8	1.2	3.6	3.4	0.4	0.0	11.0	0.7	0.0	20.3	0.0	0.0	0.0	0.0	0.0	20.3	20.3	0.0
6日	42.9	15.8	58.7	1.2	3.6	2.9	0.4	0.0	11.1	0.3	0.0	19.5	0.0	0.0	0.0	0.0	0.0	19.5	19.5	0.0
7日	42.9	15.8	58.7	1.3	3.6	3.1	0.2	0.0	11.1	0.8	0.0	20.1	0.0	0.0	0.0	0.0	0.0	20.1	20.1	0.0
8日	42.0	15.4	57.4	1.2	3.6	3.4	0.1	0.0	11.0	1.3	0.0	20.6	0.0	0.0	0.0	0.0	0.0	20.6	20.6	0.0
9日	38.6	15.5	54.1	1.2	3.6	3.0	0.3	0.0	10.6	0.7	0.0	19.4	0.0	0.0	0.0	0.0	0.0	19.4	19.4	0.0
10日	37.8	15.4	53.2	1.0	3.6	2.9	0.4	0.0	8.7	1.5	0.0	18.1	0.1	0.0	0.0	0.0	0.1	18.2	18.1	0.0
11日	41.8	13.2	55.0	0.8	3.5	1.3	0.0	0.0	9.2	0.8	0.0	15.6	0.0	0.0	0.0	0.0	0.0	15.6	15.6	0.1
12日	39.0	21.9	60.9	5.2	3.6	3.0	2.4	4.4	10.2	6.0	1.7	36.5	6.0	0.4	0.0	0.0	6.4	42.9	36.5	0.0
13日	28.6	19.7	48.3	1.2	3.6	2.3	0.4	0.4	11.0	3.6	0.4	22.9	0.5	0.0	0.0	0.0	0.5	23.4	22.9	6.4
14日	38.1	12.8	50.9	1.2	3.6	0.0	0.5	0.4	11.0	1.5	0.1	18.3	0.0	0.0	0.0	0.0	0.0	18.3	18.3	0.5
15日	41.1	12.6	53.7	0.6	3.6	0.0	0.1	0.0	10.9	2.3	0.0	17.5	0.3	0.0	0.0	0.0	0.3	17.8	17.5	0.0
16日	35.5	12.2	47.7	1.2	3.6	1.4	0.3	0.0	10.8	1.3	0.0	18.6	0.0	0.0	0.0	0.0	0.0	18.6	18.6	0.3
17日	35.5	11.9	47.4	1.0	3.6	0.0	0.3	0.0	9.5	0.0	0.0	14.4	0.0	0.0	0.0	0.0	0.0	14.4	14.4	0.0
18日	37.0	11.7	48.7	0.7	3.6	1.3	0.0	0.0	7.7	0.0	0.0	13.3	0.0	0.0	0.0	0.0	0.0	13.3	13.3	0.0
19日	36.4	11.8	48.2	1.2	3.6	0.6	0.3	0.0	7.9	0.9	0.0	14.5	0.0	0.0	0.0	0.0	0.0	14.5	14.5	0.0
20日	34.1	13.2	47.3	1.3	3.8	1.9	0.3	0.0	8.3	0.0	0.0	15.6	0.0	0.0	0.0	0.0	0.0	15.6	15.6	0.0
21日	41.5	14.5	56.0	3.3	3.7	2.3	1.0	0.0	10.8	1.3	0.0	22.4	1.2	0.0	0.0	0.0	1.2	23.6	22.4	0.0
22日	41.9	12.5	54.4	0.6	3.6	1.3	0.4	0.3	7.4	1.8	0.0	15.4	0.0	0.0	0.0	0.0	0.0	15.4	15.4	1.2
23日	38.4	15.2	53.6	2.2	3.6	2.4	0.4	0.2	9.6	2.2	0.0	20.6	0.0	0.0	0.0	0.0	0.0	20.6	20.6	0.0
24日	11.5	26.2	37.7	8.5	4.9	8.2	4.3	4.7	10.8	9.4	3.4	54.2	7.9	5.0	2.8	0.0	15.7	69.9	54.2	0.0
25日	36.6	36.2	72.8	5.6	4.7	8.6	4.8	6.0	10.8	9.3	4.8	54.6	8.3	6.9	5.5	0.0	20.7	75.3	54.6	15.7
26日	41.3	36.0	77.3	5.6	3.5	8.0	3.7	4.3	11.1	5.1	4.8	46.1	16.6	6.9	2.1	0.0	25.6	71.7	46.1	20.7
27日	44.1	37.9	82.0	5.6	3.6	8.2	2.8	6.0	11.0	5.1	2.1	44.4	16.6	4.3	0.6	0.0	21.5	65.9	44.4	25.6
28日	25.3	37.0	62.3	5.3	5.0	7.9	3.5	6.0	11.1	5.9	3.0	47.7	16.6	5.0	4.6	0.0	26.2	73.9	47.7	21.5
29日	38.3	37.9	76.2	4.7	6.7	1.6	4.2	6.7	11.0	5.1	4.6	44.6	16.6	10.0	7.7	0.0	34.3	78.9	44.6	26.2
30日	34.2	40.3	74.5	1.6	6.7	8.2	4.5	4.3	11.0	5.1	4.8	46.2	15.3	9.7	10.6	0.0	35.6	81.8	46.2	34.3
31日	38.3	38.1	76.4	5.6	6.7	8.2	4.8	0.0	11.0	5.1	4.6	46.0	16.6	10.3	3.7	0.0	30.6	76.6	46.0	35.6
累計	1,168.0	644.6	1,812.6	75.5	125.0	109.5	42.0	43.9	318.7	87.3	34.3	836.2	122.7	58.5	37.6	0.0	218.8	1,055.0	836.2	188.2
平均	37.7	20.8	58.5	2.4	4.0	3.5	1.4	1.4	10.3	2.8	1.1	27.0	4.0	1.9	1.2	0.0	7.1	34.0	27.0	6.1
最大	44.1	40.3	82.0	8.5	6.7	8.6	4.8	6.7	11.1	9.4	4.8	54.6	16.6	10.3	10.6	0.0	35.6	81.8	54.6	35.6
最小	11.5	11.7	37.7	0.6	3.5	0.0	0.0	0.0	7.4	0.0	0.0	13.3	0.0	0.0	0.0	0.0	0.0	13.3	13.3	0.0

水 量 月 報 1

平成27年6月

施設	水 源 別 取 水 量 内 訳									浄水場 送水量	配水量	工業用水	降 水 量		ダ ム 貯 水 率			
	河川水	地下水	局ダム	倉敷ダム 取水量	国ダム	逆補給量	海淡水	トンネル 充・排水	取水量 合 計				那 覇	大 保	局ダム	倉敷ダム	国ダム	ダム 合計
項目	千m <sup>3</sup>	千m <sup>3</sup>	千m <sup>3</sup>	千m <sup>3</sup>	千m <sup>3</sup>	千m <sup>3</sup>	千m <sup>3</sup>	千m <sup>3</sup>	千m <sup>3</sup>	千m <sup>3</sup>	千m <sup>3</sup>	千m <sup>3</sup>	mm	mm	%	%	%	%
1日	78.8	21.7	1.0	12.4	316.8	0.0	5.1	0.0	435.8	411.7	417.8	14.9	7.5	16.0	80.2	52.8	64.1	63.7
2日	80.3	20.6	0.0	11.5	316.9	0.0	5.1	0.0	434.4	418.3	427.1	15.0	0.0	0.0	80.2	53.1	64.2	63.8
3日	80.5	21.3	6.3	11.5	316.9	0.0	5.1	0.0	441.6	438.8	437.1	17.1	1.0	3.0	80.1	53.4	64.2	63.8
4日	81.9	22.1	17.1	11.4	316.8	0.0	5.1	0.0	454.4	424.5	416.0	14.9	2.0	2.0	79.7	53.5	64.2	63.8
5日	71.4	22.6	7.3	14.1	316.9	0.0	3.6	0.0	435.9	419.9	415.2	15.8	9.0	20.0	80.2	54.1	64.3	64.0
6日	73.3	26.9	4.7	19.4	316.7	0.0	4.9	0.0	445.9	404.6	398.8	12.9	2.0	6.0	80.5	54.2	64.4	64.0
7日	76.9	23.3	0.0	19.5	316.8	0.0	4.9	0.0	441.4	399.7	410.9	12.4	0.0	0.0	80.7	54.2	64.4	64.0
8日	82.9	21.7	0.0	12.8	316.8	0.0	4.6	0.0	438.8	431.5	433.5	15.3	0.0	0.0	80.7	54.4	64.3	64.0
9日	86.3	24.5	0.0	7.8	316.7	0.0	4.9	0.0	440.2	436.2	444.3	15.9	0.0	0.0	80.7	54.6	64.2	63.9
10日	87.4	25.1	0.0	17.7	323.0	0.0	4.9	0.0	458.1	444.7	442.7	16.6	0.0	0.0	80.7	54.5	64.1	63.8
11日	80.0	26.4	5.1	25.1	329.1	0.0	4.9	0.0	470.6	442.3	442.7	15.8	0.0	0.0	80.6	54.3	64.0	63.6
12日	80.4	25.6	11.3	24.7	329.1	0.0	4.9	0.0	476.0	460.9	441.7	15.4	0.0	0.0	80.6	54.2	63.8	63.5
13日	77.3	23.1	35.9	24.5	329.0	0.0	4.4	0.0	494.2	435.0	438.4	14.3	0.0	1.0	79.8	53.8	63.9	63.5
14日	71.3	25.3	12.4	24.7	328.8	0.0	4.9	0.0	467.4	428.5	434.8	13.0	0.0	0.0	79.3	53.6	63.8	63.5
15日	73.9	27.5	5.1	24.7	328.8	0.0	4.3	0.0	464.3	441.3	438.4	15.1	0.0	0.0	79.3	53.4	63.7	63.3
16日	75.3	25.0	0.0	24.8	328.9	0.0	5.5	0.0	459.5	437.0	445.3	16.2	0.0	0.0	79.3	53.3	63.5	63.1
17日	73.2	24.3	0.0	24.4	328.8	0.0	5.5	0.0	456.2	450.4	446.9	16.8	0.0	0.0	79.3	53.1	63.3	62.9
18日	71.3	24.5	16.3	24.6	332.7	0.0	5.5	0.0	474.9	441.2	448.4	14.9	0.0	0.0	79.0	52.7	63.1	62.7
19日	69.7	24.6	2.4	24.2	339.0	0.0	5.5	0.0	465.4	446.9	437.5	15.2	0.5	0.0	79.0	52.5	62.9	62.5
20日	54.4	19.4	16.1	24.6	339.0	0.0	5.5	0.0	459.0	425.5	418.0	13.6	5.5	12.0	80.9	53.2	63.1	62.7
21日	67.5	17.5	5.8	24.6	339.0	0.0	5.1	0.0	459.5	413.9	414.1	12.3	2.0	2.0	80.6	52.9	62.9	62.6
22日	61.1	17.1	8.5	24.7	339.0	0.0	5.9	0.0	456.3	426.1	426.4	13.9	7.5	7.0	80.7	52.8	62.8	62.5
23日	75.7	19.1	0.0	24.3	328.3	6.2	5.9	0.0	447.1	422.9	429.4	14.9	0.0	0.0	81.6	52.6	62.6	62.3
24日	73.3	16.6	0.0	17.4	333.5	0.0	4.8	0.0	445.6	432.3	434.9	15.6	0.0	0.0	81.6	52.4	62.4	62.1
25日	71.0	17.1	0.0	7.6	339.0	0.0	5.4	0.0	440.1	443.3	445.6	14.9	0.0	0.0	81.6	52.3	62.2	61.9
26日	68.4	18.6	0.0	18.4	339.0	0.0	5.4	0.0	449.8	446.9	444.8	14.6	0.0	0.0	81.6	52.1	61.9	61.6
27日	62.6	23.7	11.9	25.0	339.0	0.0	5.3	0.0	467.5	443.7	446.5	14.0	0.0	0.0	81.4	51.7	61.7	61.4
28日	61.8	18.8	19.2	24.9	339.0	0.0	5.3	0.0	469.0	436.3	436.6	11.7	0.0	0.0	81.1	51.4	61.4	61.1
29日	66.3	18.4	10.9	24.6	339.0	0.0	5.4	0.0	464.6	440.4	443.6	14.9	0.0	0.0	80.5	50.9	61.2	60.8
30日	67.3	19.5	7.4	24.3	338.0	0.0	5.4	0.0	461.9	441.8	435.4	16.5	1.0	2.0	80.3	50.6	60.9	60.6
累計	2,201.5	661.9	204.7	600.2	9,860.3	6.2	153.0	0.0	13,675.4	12,986.5	12,992.8	444.4	38.0	71.0				
平均	73.4	22.1	6.8	20.0	328.7	0.2	5.1	0.0	455.8	432.9	433.1	14.8	1.3	2.4	80.4	53.1	63.3	62.9
最大	87.4	27.5	35.9	25.1	339.0	6.2	5.9	0.0	494.2	460.9	448.4	17.1	9.0	20.0	81.6	54.6	64.4	64.0
最小	54.4	16.6	0.0	7.6	316.7	0.0	3.6	0.0	434.4	399.7	398.8	11.7	0.0	0.0	79.0	50.6	60.9	60.6

水 量 月 報 2

平成27年6月

施設	地下水取水量			局ダム 山城 取水量	県ダム 倉敷 取水量	国ダム					ダム 取水量 合計	中部河川			北部河川			
	嘉手納 井戸群	湧水等	合計			福地 取水量	漢那 取水量	羽地 取水量	大保 取水量	金武 取水量		比謝川	長田川	天願川	平南川	源河川	武見川	座津武 川
項目	千m <sup>3</sup>	千m <sup>3</sup>	千m <sup>3</sup>	千m <sup>3</sup>	千m <sup>3</sup>	千m <sup>3</sup>	千m <sup>3</sup>	千m <sup>3</sup>	千m <sup>3</sup>	千m <sup>3</sup>	千m <sup>3</sup>	千m <sup>3</sup>	千m <sup>3</sup>	千m <sup>3</sup>	千m <sup>3</sup>	千m <sup>3</sup>	千m <sup>3</sup>	千m <sup>3</sup>
1日	19.0	2.7	21.7	1.0	12.4	225.0	11.2	12.0	54.1	14.5	330.2	19.8	15.8	5.1	14.3	12.4	5.1	6.3
2日	19.0	1.6	20.6	0.0	11.5	225.0	11.2	12.0	54.2	14.5	328.4	20.8	15.7	5.3	14.3	12.2	5.7	6.3
3日	19.0	2.3	21.3	6.3	11.5	225.0	11.2	12.0	54.2	14.5	334.7	22.4	15.1	5.2	14.3	12.1	5.1	6.3
4日	19.0	3.1	22.1	17.1	11.4	225.0	11.2	12.0	54.1	14.5	345.3	22.6	15.7	5.3	14.3	12.3	5.1	6.6
5日	19.0	3.6	22.6	7.3	14.1	225.0	11.2	12.0	54.2	14.5	338.3	17.4	15.6	0.5	14.3	12.3	5.1	6.2
6日	19.0	7.9	26.9	4.7	19.4	225.0	11.2	12.0	54.0	14.5	340.8	19.7	15.7	0.0	14.3	12.3	5.1	6.2
7日	19.0	4.3	23.3	0.0	19.5	225.0	11.2	12.0	54.1	14.5	336.3	22.9	15.9	0.0	14.3	12.4	5.1	6.3
8日	19.0	2.7	21.7	0.0	12.8	225.0	11.2	12.0	54.1	14.5	329.6	22.8	16.1	4.9	14.3	12.4	5.6	6.8
9日	19.0	5.5	24.5	0.0	7.8	225.0	11.2	11.9	54.1	14.5	324.5	22.9	15.9	5.3	14.3	13.2	6.7	8.0
10日	19.0	6.1	25.1	0.0	17.7	225.0	11.2	12.0	60.3	14.5	340.7	22.9	16.1	5.2	14.3	15.3	5.7	7.9
11日	18.8	7.6	26.4	5.1	25.1	225.0	11.2	12.0	66.4	14.5	359.3	22.7	16.4	1.9	12.3	15.3	5.1	6.3
12日	18.1	7.5	25.6	11.3	24.7	225.0	11.2	12.0	66.4	14.5	365.1	22.8	16.4	5.3	9.6	15.3	4.8	6.2
13日	18.1	5.0	23.1	35.9	24.5	225.0	11.2	12.0	66.4	14.4	389.4	23.0	16.3	0.0	9.5	15.3	5.7	7.5
14日	18.1	7.2	25.3	12.4	24.7	225.0	11.2	12.0	66.2	14.4	365.9	16.4	16.2	0.0	9.4	15.3	4.6	9.4
15日	18.0	9.5	27.5	5.1	24.7	225.0	11.2	12.0	66.2	14.4	358.6	22.5	16.3	4.2	5.5	14.2	4.2	7.0
16日	17.8	7.2	25.0	0.0	24.8	225.0	11.2	12.0	66.2	14.5	353.7	22.6	16.5	5.3	8.7	12.8	3.6	5.8
17日	17.8	6.5	24.3	0.0	24.4	225.0	11.2	12.0	66.1	14.5	353.2	22.8	16.3	5.2	7.6	12.2	3.4	5.7
18日	17.8	6.7	24.5	16.3	24.6	225.0	11.2	12.0	66.2	18.3	373.6	22.8	16.3	5.1	7.1	11.8	3.0	5.2
19日	17.5	7.1	24.6	2.4	24.2	225.0	11.2	12.0	66.2	24.6	365.6	22.4	16.3	5.1	7.1	11.9	2.5	4.4
20日	16.6	2.8	19.4	16.1	24.6	225.0	11.2	12.0	66.2	24.6	379.7	12.6	16.3	0.0	7.5	9.5	2.8	5.7
21日	16.6	0.9	17.5	5.8	24.6	225.0	11.2	12.0	66.2	24.6	369.4	20.5	16.2	0.0	9.5	14.0	2.5	4.8
22日	16.6	0.5	17.1	8.5	24.7	225.0	11.2	12.0	66.2	24.6	372.2	10.5	16.2	2.2	10.1	14.2	3.4	4.5
23日	16.6	2.5	19.1	0.0	24.3	225.0	11.2	12.0	55.5	24.6	352.6	22.7	15.9	5.3	10.0	14.2	2.5	5.1
24日	16.6	0.0	16.6	0.0	17.4	225.0	11.2	12.0	60.7	24.6	350.9	22.4	15.7	5.2	10.0	14.3	1.9	3.8
25日	16.6	0.5	17.1	0.0	7.6	225.0	11.2	12.0	66.2	24.6	346.6	22.8	15.9	5.3	7.1	13.7	2.2	4.0
26日	16.6	2.0	18.6	0.0	18.4	225.0	11.2	12.0	66.2	24.6	357.4	22.9	16.1	5.2	7.1	12.0	1.7	3.4
27日	16.3	7.4	23.7	11.9	25.0	225.0	11.2	12.0	66.2	24.6	375.9	22.8	15.7	0.0	7.1	11.8	1.7	3.5
28日	16.4	2.4	18.8	19.2	24.9	225.0	11.2	12.0	66.2	24.6	383.1	22.6	15.6	0.0	7.1	11.8	1.6	3.1
29日	16.5	1.9	18.4	10.9	24.6	225.0	11.2	12.0	66.2	24.6	374.5	21.2	15.7	5.3	7.1	12.0	1.6	3.4
30日	16.5	3.0	19.5	7.4	24.3	225.0	11.2	12.0	66.2	23.6	369.7	22.9	15.8	5.3	7.1	11.8	1.4	3.0
累計	533.9	128.0	661.9	204.7	600.2	6,750.0	336.0	359.9	1,855.7	558.7	10,665.2	636.1	479.7	102.7	309.5	390.3	114.5	168.7
平均	17.8	4.3	22.1	6.8	20.0	225.0	11.2	12.0	61.9	18.6	355.5	21.2	16.0	3.4	10.3	13.0	3.8	5.6
最大	19.0	9.5	27.5	35.9	25.1	225.0	11.2	12.0	66.4	24.6	389.4	23.0	16.5	5.3	14.3	15.3	6.7	9.4
最小	16.3	0.0	16.6	0.0	7.6	225.0	11.2	11.9	54.0	14.4	324.5	10.5	15.1	0.0	5.5	9.5	1.4	3.0

水 量 月 報 3

平成27年6月

施設	中部河川	北部河川	河川水	西 系 列															大保ダム 注水量	倉敷ダム 注水量	
項目	合計	合計	合計	宇嘉川	辺野喜川	佐手川	佐手前川	宇良川	比地川	田嘉里川	外堀田川	小計	与那川	満名川	西屋部川	我部祖河川	小計	合計			
単位	千m <sup>3</sup>	千m <sup>3</sup>	千m <sup>3</sup>	千m <sup>3</sup>	千m <sup>3</sup>	千m <sup>3</sup>	千m <sup>3</sup>	千m <sup>3</sup>	千m <sup>3</sup>	千m <sup>3</sup>	千m <sup>3</sup>	千m <sup>3</sup>	千m <sup>3</sup>	千m <sup>3</sup>	千m <sup>3</sup>	千m <sup>3</sup>	千m <sup>3</sup>	千m <sup>3</sup>	千m <sup>3</sup>	千m <sup>3</sup>	千m <sup>3</sup>
1日	40.7	38.1	78.8	0.6	6.6	8.2	3.7	5.4	11.1	5.1	4.8	45.5	16.6	10.4	2.4	0.0	29.4	74.9	45.5	30.6	
2日	41.8	38.5	80.3	4.2	6.7	8.2	2.9	1.5	11.0	5.1	4.8	44.4	16.6	10.0	0.9	0.0	27.5	71.9	44.4	29.4	
3日	42.7	37.8	80.5	4.5	6.7	8.2	2.9	1.6	11.0	5.1	4.8	44.8	16.6	9.0	0.6	0.0	26.2	71.0	44.8	27.5	
4日	43.6	38.3	81.9	0.6	6.1	8.2	2.9	6.0	11.0	5.1	4.8	44.7	16.6	8.1	0.6	0.0	25.3	70.0	44.7	26.2	
5日	33.5	37.9	71.4	2.7	6.7	8.2	2.9	5.4	11.0	5.1	2.8	44.8	16.6	6.0	0.9	0.0	23.5	68.3	44.8	25.3	
6日	35.4	37.9	73.3	5.6	5.5	8.2	0.6	6.0	11.0	5.1	2.6	44.6	16.6	8.5	1.7	0.0	26.8	71.4	44.6	23.5	
7日	38.8	38.1	76.9	5.6	3.6	8.2	0.0	6.0	11.0	5.4	4.8	44.6	16.6	6.3	1.2	0.0	24.1	68.7	44.6	26.8	
8日	43.8	39.1	82.9	5.6	0.4	8.2	2.6	6.0	11.0	5.7	4.8	44.3	15.5	5.7	0.6	0.0	21.8	66.1	44.3	24.1	
9日	44.1	42.2	86.3	5.0	4.0	8.2	2.9	6.4	9.0	7.2	2.5	45.2	12.3	5.6	0.0	0.0	17.9	63.1	45.2	21.8	
10日	44.2	43.2	87.4	5.0	4.2	9.0	2.5	6.3	9.9	9.8	1.5	48.2	10.0	4.6	0.0	0.0	14.6	62.8	48.2	17.9	
11日	41.0	39.0	80.0	4.6	5.3	9.4	2.2	6.3	11.0	10.1	1.7	50.6	7.7	4.0	0.4	0.0	12.1	62.7	50.6	14.6	
12日	44.5	35.9	80.4	4.3	4.6	7.6	2.0	5.8	10.7	10.1	1.9	47.0	7.2	3.7	0.0	0.0	10.9	57.9	47.0	12.1	
13日	39.3	38.0	77.3	4.9	3.4	7.5	2.4	5.9	11.1	10.1	0.7	46.0	7.9	3.7	0.3	0.0	11.9	57.9	46.0	10.9	
14日	32.6	38.7	71.3	4.0	1.8	8.2	2.5	3.4	11.1	10.1	1.0	42.1	16.6	2.6	0.0	0.0	19.2	61.3	42.1	11.9	
15日	43.0	30.9	73.9	5.0	3.6	11.6	2.4	6.0	11.0	9.4	1.1	50.1	11.8	2.2	0.0	0.0	14.0	64.1	50.1	19.2	
16日	44.4	30.9	75.3	4.5	3.6	11.5	2.0	6.0	11.1	5.6	0.8	45.1	10.0	2.7	0.0	0.0	12.7	57.8	45.1	14.0	
17日	44.3	28.9	73.2	4.3	3.6	9.9	1.9	4.9	11.0	4.8	1.0	41.4	7.7	2.3	0.0	0.0	10.0	51.4	41.4	12.7	
18日	44.2	27.1	71.3	3.7	3.6	9.4	1.7	3.1	11.1	6.3	0.7	39.6	6.6	1.6	0.0	0.0	8.2	47.8	39.6	10.0	
19日	43.8	25.9	69.7	3.5	3.6	9.0	1.9	4.1	11.0	6.8	0.8	40.7	5.4	1.9	0.0	0.0	7.3	48.0	40.7	8.2	
20日	28.9	25.5	54.4	3.9	3.6	9.6	2.3	5.2	11.1	9.0	1.5	46.2	7.0	3.4	0.6	0.0	11.0	57.2	46.2	7.3	
21日	36.7	30.8	67.5	4.3	3.6	9.0	2.4	5.2	11.1	9.3	1.7	46.6	6.2	1.7	0.6	0.0	8.5	55.1	46.6	11.0	
22日	28.9	32.2	61.1	4.8	3.8	10.1	2.4	4.8	11.1	7.6	2.2	46.8	8.5	1.7	0.8	0.0	11.0	57.8	46.8	8.5	
23日	43.9	31.8	75.7	5.1	3.6	7.6	2.4	4.3	11.1	8.6	0.5	43.2	5.1	1.7	0.5	0.0	7.3	50.5	43.2	11.0	
24日	43.3	30.0	73.3	3.2	3.6	8.2	1.8	3.8	11.0	3.9	0.4	35.9	4.4	0.8	0.0	0.0	5.2	41.1	35.9	7.3	
25日	44.0	27.0	71.0	3.0	3.6	7.0	1.5	2.8	11.0	6.1	0.4	35.4	3.5	1.1	0.0	0.0	4.6	40.0	35.4	5.2	
26日	44.2	24.2	68.4	3.0	3.6	5.1	1.3	2.8	11.0	5.0	0.4	32.2	2.3	0.6	0.0	0.0	2.9	35.1	32.2	4.6	
27日	38.5	24.1	62.6	2.8	3.6	5.4	1.5	2.6	11.1	4.6	0.0	31.6	2.7	0.7	0.0	0.0	3.4	35.0	31.6	2.9	
28日	38.2	23.6	61.8	3.0	3.6	4.5	1.1	2.3	11.1	4.4	0.0	30.0	1.9	0.6	0.0	0.0	2.5	32.5	30.0	3.4	
29日	42.2	24.1	66.3	2.7	3.6	4.7	1.3	2.1	11.0	3.7	0.1	29.2	1.9	0.0	0.0	0.0	1.9	31.1	29.2	2.5	
30日	44.0	23.3	67.3	2.4	3.6	4.3	1.4	2.3	11.1	4.0	0.2	29.3	1.8	0.5	0.0	0.0	2.3	31.6	29.3	1.9	
累計	1,218.5	983.0	2,201.5	116.4	123.4	242.4	62.3	134.3	327.8	198.2	55.3	1,260.1	280.2	111.7	12.1	0.0	404.0	1,664.1	1,260.1	432.3	
平均	40.6	32.8	73.4	3.9	4.1	8.1	2.1	4.5	10.9	6.6	1.8	42.0	9.3	3.7	0.4	0.0	13.5	55.5	42.0	14.4	
最大	44.5	43.2	87.4	5.6	6.7	11.6	3.7	6.4	11.1	10.1	4.8	50.6	16.6	10.4	2.4	0.0	29.4	74.9	50.6	30.6	
最小	28.9	23.3	54.4	0.6	0.4	4.3	0.0	1.5	9.0	3.7	0.0	29.2	1.8	0.0	0.0	0.0	1.9	31.1	29.2	1.9	

# 水 量 月 報 1

平成27年7月

施設 項目	水 源 別 取 水 量 内 訳									浄水場 送水量	配水量	工業用水	降 水 量		ダ ム 貯 水 率			
	河川水	地下水	局ダム	倉敷ダム 取水量	国ダム	逆補給量	海淡水	トンネル 充・排水	取水量 合 計				那 覇	大 保	局ダム	倉敷ダム	国ダム	ダム 合計
	千m <sup>3</sup>	千m <sup>3</sup>	千m <sup>3</sup>	千m <sup>3</sup>	千m <sup>3</sup>	千m <sup>3</sup>	千m <sup>3</sup>	千m <sup>3</sup>	千m <sup>3</sup>				千m <sup>3</sup>	千m <sup>3</sup>	千m <sup>3</sup>	mm	mm	%
1日	66.0	20.1	5.9	24.5	338.9	0.0	5.4	0.0	460.8	445.8	446.0	15.7	0.0	0.0	80.3	50.2	60.6	60.3
2日	65.1	18.5	15.6	24.7	339.0	0.0	5.4	0.0	468.3	446.9	451.6	16.0	0.0	2.0	79.6	49.8	60.4	60.0
3日	65.7	19.4	7.3	24.5	339.0	0.0	4.4	0.0	460.3	444.6	439.1	16.0	0.0	0.0	79.3	49.4	60.1	59.7
4日	60.2	19.5	14.1	24.1	339.0	0.0	6.0	0.0	462.9	440.0	442.0	15.3	0.0	3.0	78.8	49.0	59.8	59.4
5日	61.7	19.2	10.4	24.7	339.0	0.0	6.1	0.0	461.1	440.0	437.7	14.2	0.0	11.0	78.4	48.6	59.6	59.2
6日	65.2	18.8	2.9	24.1	339.0	0.0	6.1	0.0	456.1	430.3	432.3	15.1	11.0	3.0	78.4	48.2	59.4	59.0
7日	66.4	18.3	6.4	23.9	339.0	0.0	6.1	0.0	460.1	438.5	440.9	18.2	0.0	0.0	78.2	47.9	59.1	58.7
8日	63.5	17.1	5.6	24.4	333.8	0.0	6.0	0.0	450.4	442.0	437.7	15.8	1.5	0.0	78.0	47.4	58.8	58.4
9日	59.5	17.3	22.8	19.8	332.7	0.0	4.6	0.0	456.7	424.6	416.6	14.8	26.5	3.0	76.6	47.4	58.6	58.2
10日	23.0	23.2	0.0	19.9	333.5	0.0	5.1	0.0	404.7	389.0	387.5	11.5	157.5	107.0	84.7	51.4	67.1	66.4
11日	49.6	21.1	20.6	12.0	332.1	0.0	5.1	0.0	440.5	448.6	451.1	12.0	2.0	16.0	86.3	52.1	69.3	68.6
12日	63.9	21.4	25.4	12.0	339.3	0.0	5.2	0.0	467.2	438.5	437.5	12.0	15.5	7.0	85.5	52.6	70.1	69.3
13日	68.4	22.0	0.0	12.1	339.1	0.0	4.5	0.0	446.1	432.5	438.8	15.4	0.0	0.0	85.6	52.9	70.4	69.6
14日	76.7	21.8	10.0	12.2	339.1	0.0	5.3	0.0	465.1	439.4	449.3	15.8	0.0	0.0	85.5	53.4	70.5	69.7
15日	80.8	22.2	6.3	12.2	339.0	0.0	5.2	0.0	465.7	451.8	445.3	16.8	0.0	0.0	85.4	53.6	70.5	69.7
16日	84.2	23.2	0.0	12.4	339.1	0.0	4.0	0.0	462.9	444.1	444.9	15.5	0.0	0.0	85.4	53.9	70.4	69.7
17日	83.0	24.5	0.0	12.3	339.0	0.0	5.3	0.0	464.1	435.0	432.2	15.7	0.0	1.0	85.4	54.2	70.5	69.8
18日	77.5	27.1	0.0	12.2	334.9	0.0	5.3	0.0	457.0	430.0	427.3	14.5	0.0	3.0	86.0	54.5	70.4	69.7
19日	64.5	31.8	6.3	12.7	313.4	0.0	5.3	0.0	434.0	410.0	395.3	12.9	51.0	45.0	90.8	56.4	72.3	71.7
20日	56.4	34.7	2.1	12.6	308.0	0.0	5.3	0.0	419.1	402.6	409.0	13.4	96.5	203.0	98.9	60.4	85.6	84.4
21日	56.0	27.7	29.3	7.1	308.0	0.0	5.4	0.0	433.5	403.9	417.4	15.1	4.5	3.0	100.0	61.7	87.7	86.4
22日	78.8	26.9	12.7	2.6	308.0	0.0	5.4	0.0	434.4	440.0	437.3	16.6	0.0	0.0	99.8	62.2	88.3	87.0
23日	87.6	27.0	24.2	2.6	308.0	0.0	4.4	0.0	453.8	442.8	439.0	16.5	0.0	0.0	99.2	62.7	88.5	87.3
24日	89.1	27.5	25.4	2.6	308.0	0.0	5.5	0.0	458.1	430.5	427.0	16.2	0.0	0.0	98.2	63.3	88.7	87.5
25日	75.4	28.6	12.9	2.5	308.1	0.0	5.5	0.0	433.0	389.3	388.3	12.2	3.0	31.0	97.6	63.9	91.5	90.1
26日	76.3	26.4	30.0	2.5	308.1	0.0	5.5	0.0	448.8	412.4	419.0	12.6	0.0	0.0	96.2	64.5	92.3	90.9
27日	84.6	25.8	8.7	2.5	308.1	0.0	5.5	0.0	435.2	444.2	442.7	15.7	0.0	25.0	95.9	64.8	93.5	92.0
28日	91.0	25.9	22.0	2.5	308.0	0.0	5.5	0.0	454.9	439.8	441.3	16.4	0.0	2.0	94.9	65.4	94.0	92.5
29日	90.8	27.2	24.8	2.4	308.0	0.0	5.5	0.0	458.7	438.7	441.1	15.3	0.0	0.0	93.4	65.7	94.3	92.8
30日	91.8	27.0	23.6	2.4	307.9	0.0	4.8	0.0	457.5	442.2	443.1	16.2	0.0	0.0	92.3	66.1	94.4	92.9
31日	91.4	23.6	23.6	2.4	319.1	0.0	6.0	0.0	466.1	438.6	436.4	15.7	0.0	0.0	90.7	66.6	94.4	92.9
累計	2,214.1	734.8	398.9	389.4	10,095.2	0.0	164.7	0.0	13,997.1	13,396.6	13,394.7	465.1	369.0	465.0				
平均	71.4	23.7	12.9	12.6	325.7	0.0	5.3	0.0	451.5	432.1	432.1	15.0	11.9	15.0	87.9	56.1	75.2	74.3
最大	91.8	34.7	30.0	24.7	339.3	0.0	6.1	0.0	468.3	451.8	451.6	18.2	157.5	203.0	100.0	66.6	94.4	92.9
最小	23.0	17.1	0.0	2.4	307.9	0.0	4.0	0.0	404.7	389.0	387.5	11.5	0.0	0.0	76.6	47.4	58.6	58.2



水 量 月 報 2

平成27年7月

施設	地下水取水量			局ダム 山城 取水量	県ダム 倉敷 取水量	国ダム					ダム 取水量 合計	中部河川			北部河川			
	嘉手納 井戸群	湧水等	合計			福地 取水量	漢那 取水量	羽地 取水量	大保 取水量	金武 取水量		比謝川	長田川	天願川	平南川	源河川	武見川	座津武 川
項目	千m <sup>3</sup>	千m <sup>3</sup>	千m <sup>3</sup>	千m <sup>3</sup>	千m <sup>3</sup>	千m <sup>3</sup>	千m <sup>3</sup>	千m <sup>3</sup>	千m <sup>3</sup>	千m <sup>3</sup>	千m <sup>3</sup>	千m <sup>3</sup>	千m <sup>3</sup>	千m <sup>3</sup>	千m <sup>3</sup>	千m <sup>3</sup>	千m <sup>3</sup>	千m <sup>3</sup>
単位	千m <sup>3</sup>	千m <sup>3</sup>	千m <sup>3</sup>	千m <sup>3</sup>	千m <sup>3</sup>	千m <sup>3</sup>	千m <sup>3</sup>	千m <sup>3</sup>	千m <sup>3</sup>	千m <sup>3</sup>	千m <sup>3</sup>	千m <sup>3</sup>	千m <sup>3</sup>	千m <sup>3</sup>	千m <sup>3</sup>	千m <sup>3</sup>	千m <sup>3</sup>	千m <sup>3</sup>
1日	16.5	3.6	20.1	5.9	24.5	225.0	11.2	11.9	66.2	24.6	369.3	22.7	15.7	5.2	7.1	11.4	1.3	2.6
2日	16.5	2.0	18.5	15.6	24.7	225.0	11.2	12.0	66.2	24.6	379.3	22.7	15.6	4.6	7.1	11.7	1.3	2.1
3日	16.5	2.9	19.4	7.3	24.5	225.0	11.2	12.0	66.2	24.6	370.8	22.9	15.6	4.3	7.1	11.6	1.3	2.9
4日	16.5	3.0	19.5	14.1	24.1	225.0	11.2	12.0	66.2	24.6	377.2	22.8	15.6	0.0	7.1	11.5	1.1	2.1
5日	16.5	2.7	19.2	10.4	24.7	225.0	11.2	12.0	66.2	24.6	374.1	23.0	15.5	0.0	7.1	11.3	1.4	3.4
6日	16.5	2.3	18.8	2.9	24.1	225.0	11.2	12.0	66.2	24.6	366.0	20.7	15.2	5.2	7.1	11.4	2.2	3.4
7日	16.5	1.8	18.3	6.4	23.9	225.0	11.2	12.0	66.2	24.6	369.3	22.7	15.2	5.3	7.1	11.3	1.2	3.6
8日	16.5	0.6	17.1	5.6	24.4	225.0	11.2	12.0	66.2	19.4	363.8	21.9	15.2	4.6	7.1	11.2	1.3	2.2
9日	16.4	0.9	17.3	22.8	19.8	225.0	11.2	12.0	66.2	18.3	375.3	21.6	15.0	4.0	7.1	8.7	1.1	2.0
10日	13.8	9.4	23.2	0.0	19.9	225.0	11.0	9.9	63.0	24.6	353.4	0.0	5.0	0.0	1.9	6.0	6.8	3.3
11日	15.6	5.5	21.1	20.6	12.0	225.0	11.2	12.0	59.3	24.6	364.7	17.9	15.8	0.0	0.0	5.9	2.1	7.9
12日	16.9	4.5	21.4	25.4	12.0	225.0	11.2	12.0	66.4	24.7	376.7	22.8	15.6	0.0	0.0	6.3	9.3	9.9
13日	16.8	5.2	22.0	0.0	12.1	225.0	11.2	12.0	66.2	24.7	351.2	22.7	15.5	5.3	3.1	11.6	5.1	5.1
14日	16.8	5.0	21.8	10.0	12.2	225.0	11.2	12.0	66.2	24.7	361.3	23.0	15.6	5.3	10.2	12.0	5.1	5.5
15日	16.8	5.4	22.2	6.3	12.2	225.0	11.2	12.0	66.2	24.6	357.5	22.8	15.6	5.2	12.6	12.0	5.1	7.5
16日	16.8	6.4	23.2	0.0	12.4	225.0	11.2	12.0	66.2	24.7	351.5	22.8	15.5	5.3	14.3	12.1	5.1	9.1
17日	16.8	7.7	24.5	0.0	12.3	225.0	11.2	12.0	66.2	24.6	351.3	22.4	15.5	5.3	14.2	12.2	5.7	7.7
18日	16.8	10.3	27.1	0.0	12.2	225.0	11.2	12.0	62.0	24.7	347.1	22.2	15.5	0.0	14.3	12.2	7.2	6.1
19日	16.8	15.0	31.8	6.3	12.7	225.0	11.2	12.0	40.6	24.6	332.4	10.4	15.4	0.0	14.3	12.2	6.0	6.2
20日	16.8	17.9	34.7	2.1	12.6	225.0	11.2	12.0	35.1	24.7	322.7	7.2	15.5	5.2	9.5	8.4	4.7	5.9
21日	16.8	10.9	27.7	29.3	7.1	225.0	11.2	12.0	35.1	24.7	344.4	11.2	15.7	0.0	7.7	7.5	4.0	9.9
22日	16.8	10.1	26.9	12.7	2.6	225.0	11.1	12.0	35.2	24.7	323.3	22.7	15.7	4.8	14.3	3.8	7.4	10.1
23日	16.6	10.4	27.0	24.2	2.6	225.0	11.1	12.0	35.2	24.7	334.8	22.9	15.7	5.1	14.1	12.1	8.9	8.8
24日	16.9	10.6	27.5	25.4	2.6	225.0	11.2	12.0	35.2	24.6	336.0	22.3	15.8	5.2	14.3	12.0	9.9	9.6
25日	16.9	11.7	28.6	12.9	2.5	225.0	11.2	12.0	35.2	24.7	323.5	22.6	15.7	0.0	12.8	11.9	8.0	4.4
26日	16.9	9.5	26.4	30.0	2.5	225.0	11.2	12.0	35.2	24.7	340.6	22.8	15.7	0.0	9.5	12.0	7.6	8.7
27日	16.9	8.9	25.8	8.7	2.5	225.0	11.2	12.0	35.2	24.7	319.3	22.8	15.7	5.3	7.5	11.9	9.9	11.5
28日	16.9	9.0	25.9	22.0	2.5	225.0	11.2	11.9	35.2	24.7	332.5	23.0	15.7	5.3	13.9	11.7	9.9	11.5
29日	16.9	10.3	27.2	24.8	2.4	225.0	11.1	12.0	35.2	24.7	335.2	22.8	15.7	5.2	14.3	11.4	9.9	11.5
30日	16.9	10.1	27.0	23.6	2.4	225.0	11.1	12.0	35.2	24.6	333.9	22.9	15.7	5.3	14.3	12.2	9.9	11.5
31日	16.9	6.7	23.6	23.6	2.4	225.0	11.1	12.0	46.3	24.7	345.1	22.9	15.7	5.3	14.3	12.1	9.9	11.2
累計	514.5	220.3	734.8	398.9	389.4	6,975.0	346.5	369.7	1,651.4	752.6	10,883.5	634.1	471.9	106.3	295.3	329.6	169.7	207.2
平均	16.6	7.1	23.7	12.9	12.6	225.0	11.2	11.9	53.3	24.3	351.1	20.5	15.2	3.4	9.5	10.6	5.5	6.7
最大	16.9	17.9	34.7	30.0	24.7	225.0	11.2	12.0	66.4	24.7	379.3	23.0	15.8	5.3	14.3	12.2	9.9	11.5
最小	13.8	0.6	17.1	0.0	2.4	225.0	11.0	9.9	35.1	18.3	319.3	0.0	5.0	0.0	0.0	3.8	1.1	2.0

水 量 月 報 3

平成27年7月

施設	中部河川		北部河川	河川水	西 系 列														大保ダム 注水量	倉敷ダム 注水量	
	合計	合計	合計		宇嘉川	辺野喜川	佐手川	佐手前川	宇良川	比地川	田嘉里川	外堀田川	小計	与那川	満名川	西屋部川	我部祖河川	小計			合計
項目	千 <sup>3</sup> m	千 <sup>3</sup> m	千 <sup>3</sup> m	千 <sup>3</sup> m	千 <sup>3</sup> m	千 <sup>3</sup> m	千 <sup>3</sup> m	千 <sup>3</sup> m	千 <sup>3</sup> m	千 <sup>3</sup> m	千 <sup>3</sup> m	千 <sup>3</sup> m	千 <sup>3</sup> m	千 <sup>3</sup> m	千 <sup>3</sup> m	千 <sup>3</sup> m	千 <sup>3</sup> m	千 <sup>3</sup> m	千 <sup>3</sup> m	千 <sup>3</sup> m	千 <sup>3</sup> m
単位	千 <sup>3</sup> m	千 <sup>3</sup> m	千 <sup>3</sup> m	千 <sup>3</sup> m	千 <sup>3</sup> m	千 <sup>3</sup> m	千 <sup>3</sup> m	千 <sup>3</sup> m	千 <sup>3</sup> m	千 <sup>3</sup> m	千 <sup>3</sup> m	千 <sup>3</sup> m	千 <sup>3</sup> m	千 <sup>3</sup> m	千 <sup>3</sup> m	千 <sup>3</sup> m	千 <sup>3</sup> m	千 <sup>3</sup> m	千 <sup>3</sup> m	千 <sup>3</sup> m	千 <sup>3</sup> m
1日	43.6	22.4	66.0	2.2	3.4	3.8	1.1	1.9	11.0	4.5	0.0	27.9	1.8	0.6	0.5	0.0	2.9	30.8	27.9	2.3	
2日	42.9	22.2	65.1	2.6	3.6	4.5	1.2	1.2	11.0	3.0	0.0	27.1	0.8	0.5	0.0	0.0	1.3	28.4	27.1	2.9	
3日	42.8	22.9	65.7	2.5	3.6	4.2	1.1	1.1	11.1	2.6	0.0	26.2	0.8	0.0	0.0	0.0	0.8	27.0	26.2	1.3	
4日	38.4	21.8	60.2	1.8	3.6	3.5	1.1	0.9	11.1	2.0	0.0	24.0	0.8	0.6	0.0	0.0	1.4	25.4	24.0	0.8	
5日	38.5	23.2	61.7	2.4	3.6	5.2	1.3	1.1	11.0	2.4	0.0	27.0	1.0	0.5	0.0	0.0	1.5	28.5	27.0	1.4	
6日	41.1	24.1	65.2	3.9	3.6	7.7	2.3	2.0	11.1	3.8	0.0	34.4	4.3	1.3	0.0	0.0	5.6	40.0	34.4	1.5	
7日	43.2	23.2	66.4	3.9	3.6	6.9	1.6	1.7	11.0	3.3	0.0	32.0	1.5	0.6	0.0	0.0	2.1	34.1	32.0	5.6	
8日	41.7	21.8	63.5	2.4	3.4	3.6	1.2	1.4	11.0	2.6	0.4	26.0	0.0	0.5	0.0	0.0	0.5	26.5	26.0	2.1	
9日	40.6	18.9	59.5	1.8	3.6	4.0	0.9	1.0	10.0	1.1	0.0	22.4	0.8	0.5	0.0	0.0	1.3	23.7	22.4	0.5	
10日	5.0	18.0	23.0	5.3	3.6	5.0	1.4	2.2	11.0	4.0	0.0	32.5	10.7	6.1	3.7	0.0	20.5	53.0	32.5	1.3	
11日	33.7	15.9	49.6	9.4	3.6	15.0	2.9	5.2	10.2	5.1	0.0	51.4	10.3	8.5	10.6	0.0	29.4	80.8	51.4	20.5	
12日	38.4	25.5	63.9	5.6	2.2	16.1	2.9	0.0	11.0	5.1	0.0	42.9	6.7	9.8	10.8	0.0	27.3	70.2	42.9	29.4	
13日	43.5	24.9	68.4	5.5	3.7	16.1	2.3	8.0	11.0	0.7	0.0	47.3	13.1	10.1	10.8	0.0	34.0	81.3	47.3	27.3	
14日	43.9	32.8	76.7	4.5	2.9	16.1	0.0	6.0	11.0	5.1	1.2	46.8	16.6	10.4	8.1	0.0	35.1	81.9	46.8	34.0	
15日	43.6	37.2	80.8	1.5	0.3	16.1	1.9	6.0	11.0	5.1	1.8	43.7	16.6	10.5	5.5	0.0	32.6	76.3	43.7	35.1	
16日	43.6	40.6	84.2	5.6	2.5	11.0	0.6	6.0	11.0	5.1	4.1	45.9	15.2	10.3	4.0	0.0	29.5	75.4	45.9	32.6	
17日	43.2	39.8	83.0	5.3	3.5	7.8	2.0	6.0	11.0	5.1	3.4	44.1	16.6	10.2	4.2	0.0	31.0	75.1	44.1	29.5	
18日	37.7	39.8	77.5	5.1	3.4	7.8	2.9	8.1	11.1	5.1	0.4	43.9	16.6	9.6	5.3	0.0	31.5	75.4	43.9	31.0	
19日	25.8	38.7	64.5	5.6	3.6	7.8	2.9	8.5	10.8	5.1	1.5	45.8	16.6	10.3	8.5	0.0	35.4	81.2	45.8	31.5	
20日	27.9	28.5	56.4	5.4	2.3	7.8	2.9	11.4	7.4	4.2	4.8	46.2	16.6	10.2	9.8	0.0	36.6	82.8	46.2	35.4	
21日	26.9	29.1	56.0	3.3	0.4	10.9	1.2	9.9	10.5	9.8	0.6	46.6	10.9	5.0	5.6	0.0	21.5	68.1	46.6	36.6	
22日	43.2	35.6	78.8	2.0	3.2	8.2	2.0	6.0	6.3	8.4	2.8	38.9	14.7	9.9	10.8	0.0	35.4	74.3	38.9	21.5	
23日	43.7	43.9	87.6	4.6	3.6	8.1	2.9	6.0	4.7	3.7	4.8	38.4	16.6	10.4	10.8	0.0	37.8	76.2	38.4	35.4	
24日	43.3	45.8	89.1	4.2	3.6	8.2	2.9	6.6	3.9	3.1	4.8	37.3	16.6	10.4	7.9	0.0	34.9	72.2	37.3	37.8	
25日	38.3	37.1	75.4	5.6	3.4	8.2	2.9	8.8	5.8	4.4	5.0	44.1	16.4	10.2	7.0	0.0	33.6	77.7	44.1	34.9	
26日	38.5	37.8	76.3	2.4	5.4	2.5	2.7	6.7	11.0	4.7	5.8	41.2	15.8	9.9	6.6	0.0	32.3	73.5	41.2	33.6	
27日	43.8	40.8	84.6	0.0	4.3	2.9	0.0	3.7	11.0	6.8	4.8	33.5	16.6	9.9	6.2	0.0	32.7	66.2	33.5	32.3	
28日	44.0	47.0	91.0	1.9	1.0	8.2	1.1	5.6	9.1	6.0	4.8	37.7	14.4	9.9	4.8	0.0	29.1	66.8	37.7	32.7	
29日	43.7	47.1	90.8	0.4	1.5	6.1	0.4	8.5	7.4	3.8	4.2	32.3	16.6	9.5	3.9	0.0	30.0	62.3	32.3	29.1	
30日	43.9	47.9	91.8	0.0	1.7	8.2	2.6	6.4	7.4	5.1	4.8	36.2	16.6	10.1	3.5	0.0	30.2	66.4	36.2	30.0	
31日	43.9	47.5	91.4	1.9	3.3	8.2	2.8	6.0	7.4	5.1	2.3	37.0	16.6	10.2	3.0	0.0	29.8	66.8	37.0	30.2	
累計	1,212.3	1,001.8	2,214.1	108.6	95.0	249.7	56.0	153.9	299.3	135.9	62.3	1,160.7	339.2	216.5	151.9	0.0	707.6	1,868.3	1,160.7	680.1	
平均	39.1	32.3	71.4	3.5	3.1	8.1	1.8	5.0	9.7	4.4	2.0	37.4	10.9	7.0	4.9	0.0	22.8	60.3	37.4	21.9	
最大	44.0	47.9	91.8	9.4	5.4	16.1	2.9	11.4	11.1	9.8	5.8	51.4	16.6	10.5	10.8	0.0	37.8	82.8	51.4	37.8	
最小	5.0	15.9	23.0	0.0	0.3	2.5	0.0	0.0	3.9	0.7	0.0	22.4	0.0	0.0	0.0	0.0	0.5	23.7	22.4	0.5	

水 量 月 報 1

平成27年8月

施設	水 源 別 取 水 量 内 訳									浄水場 送水量	配水量	工業用水	降 水 量		ダ ム 貯 水 率			
	河川水	地下水	局ダム	倉 敷 ダ ム 取 水 量	国ダム	逆補給量	海淡水	トンネル 充・排水	取水量 合 計				那 覇	大 保	局ダム	倉敷ダム	国ダム	ダム 合計
項目	千m <sup>3</sup>	千m <sup>3</sup>	千m <sup>3</sup>	千m <sup>3</sup>	千m <sup>3</sup>	千m <sup>3</sup>	千m <sup>3</sup>	千m <sup>3</sup>	千m <sup>3</sup>	千m <sup>3</sup>	千m <sup>3</sup>	千m <sup>3</sup>	mm	mm	%	%	%	%
1日	86.3	30.3	15.2	2.4	321.7	0.0	6.0	0.0	461.9	438.8	437.5	14.9	0.0	0.0	90.1	66.9	94.3	92.9
2日	84.8	26.8	14.8	2.3	308.2	0.0	6.1	0.0	443.0	424.6	420.4	14.3	4.5	0.0	89.4	67.3	94.4	92.9
3日	89.4	26.9	10.7	2.2	308.0	0.0	6.1	0.0	443.3	424.4	431.0	16.3	0.5	1.0	89.2	67.6	94.4	92.9
4日	88.4	26.7	18.5	2.2	307.9	0.0	6.1	0.0	449.8	434.8	440.2	18.0	0.0	0.0	87.8	68.0	94.3	92.9
5日	88.5	26.7	27.5	2.1	308.1	0.0	5.9	0.0	458.8	446.3	439.1	17.4	0.0	0.0	86.6	68.4	94.2	92.8
6日	83.2	21.8	25.2	2.1	316.0	0.0	2.5	0.0	450.8	431.1	428.1	16.9	1.0	0.0	85.1	68.7	94.1	92.7
7日	85.5	25.6	14.8	2.1	327.7	0.0	0.0	0.0	455.7	424.1	419.5	15.6	0.0	0.0	84.0	68.9	94.0	92.5
8日	80.1	25.3	7.5	2.1	327.6	0.0	0.0	0.0	442.6	422.5	429.4	13.6	0.5	0.0	83.9	69.2	93.8	92.4
9日	78.3	24.6	11.5	2.2	327.5	0.0	0.0	0.0	444.1	415.0	412.0	12.9	37.5	0.0	83.4	69.6	93.7	92.3
10日	85.4	23.8	0.0	4.1	327.6	0.0	0.0	0.0	440.9	423.4	428.6	14.3	9.0	0.0	84.4	70.1	93.6	92.2
11日	86.4	23.5	0.0	8.8	330.1	0.0	0.0	0.0	448.8	437.0	439.2	16.5	0.0	0.0	84.4	70.2	93.4	92.1
12日	85.1	21.4	0.0	11.0	337.2	0.0	0.0	0.0	454.7	439.4	440.5	15.4	0.0	0.0	84.4	70.4	93.2	91.9
13日	84.1	22.1	0.0	17.8	348.5	0.0	0.0	0.0	472.5	438.0	440.5	15.3	0.0	0.0	84.4	70.4	93.1	91.8
14日	81.3	24.5	0.0	11.9	351.3	0.0	0.0	0.0	469.0	435.5	427.0	15.0	34.0	8.0	85.3	70.5	93.0	91.8
15日	63.8	28.7	0.0	8.0	333.3	0.0	0.0	0.0	433.8	422.4	419.0	13.2	52.0	36.0	89.5	72.5	93.5	92.4
16日	58.6	24.0	0.0	7.9	327.9	0.0	0.0	0.0	418.4	406.1	411.3	12.5	18.0	60.0	94.0	74.1	96.2	95.0
17日	58.8	25.1	12.9	7.8	327.8	0.0	0.0	0.0	432.4	417.5	413.8	16.8	28.0	18.0	94.9	75.0	96.6	95.4
18日	73.6	23.9	0.5	8.0	327.9	0.0	0.0	0.0	433.9	433.0	436.7	16.7	0.0	0.0	94.9	75.6	96.6	95.5
19日	74.8	24.4	15.5	7.8	327.9	0.0	0.0	0.0	450.4	442.6	443.8	16.7	0.0	0.0	94.9	75.8	96.6	95.4
20日	64.2	23.7	30.9	11.1	327.8	0.0	0.0	0.0	457.7	439.3	435.2	16.9	0.0	0.0	94.0	76.1	96.4	95.3
21日	74.5	23.4	26.7	15.6	327.9	0.0	2.2	0.0	470.3	440.8	433.2	16.3	0.5	1.0	92.6	76.1	96.3	95.2
22日	69.2	23.3	4.1	7.1	327.9	0.0	5.3	0.0	436.9	423.6	418.4	13.6	13.0	16.0	93.0	76.7	96.3	95.3
23日	52.0	23.6	0.0	7.1	327.9	0.0	5.3	0.0	415.9	386.5	394.5	12.9	14.5	24.0	96.0	78.6	96.5	95.6
24日	34.9	24.4	0.0	7.2	327.9	0.0	5.3	0.0	399.7	381.0	384.2	10.2	48.5	27.0	100.0	81.0	98.0	97.2
25日	65.1	23.8	0.0	5.6	327.9	0.0	5.3	0.0	427.7	433.2	441.8	15.5	6.5	1.0	100.0	81.5	98.3	97.4
26日	70.5	24.3	36.0	2.5	327.8	0.0	4.3	0.0	465.4	451.0	441.2	15.1	6.5	0.0	98.8	82.2	98.2	97.4
27日	54.8	25.0	41.0	5.4	327.3	0.0	5.1	0.0	458.6	439.6	446.0	14.8	0.5	0.0	96.7	82.9	98.1	97.3
28日	58.3	24.1	18.3	21.1	327.9	0.0	5.1	0.0	454.8	428.7	415.7	12.9	3.0	11.0	96.1	83.2	98.1	97.3
29日	55.1	24.8	0.0	29.5	327.8	0.0	5.0	0.0	442.2	425.1	432.1	11.3	0.0	0.0	96.1	83.2	98.0	97.2
30日	55.5	24.4	6.0	30.3	327.9	0.0	5.1	0.0	449.2	419.8	424.1	12.2	0.0	1.0	96.0	83.4	97.8	97.1
31日	58.3	24.4	28.3	16.2	327.8	0.0	5.1	0.0	460.1	436.7	438.3	15.2	0.0	2.0	95.2	83.7	97.8	97.0
累計	2,228.8	765.3	365.9	271.5	10,126.0	0.0	85.8	0.0	13,843.3	13,261.8	13,262.3	459.2	278.0	206.0				
平均	71.9	24.7	11.8	8.8	326.6	0.0	2.8	0.0	446.6	427.8	427.8	14.8	9.0	6.6	91.1	74.4	95.6	94.4
最大	89.4	30.3	41.0	30.3	351.3	0.0	6.1	0.0	472.5	451.0	446.0	18.0	52.0	60.0	100.0	83.7	98.3	97.4
最小	34.9	21.4	0.0	2.1	307.9	0.0	0.0	0.0	399.7	381.0	384.2	10.2	0.0	0.0	83.4	66.9	93.0	91.8

水 量 月 報 2

平成27年8月

施設	地下水取水量			局ダム 山城 取水量	県ダム 倉敷 取水量	国ダム					ダム 取水量 合計	中部河川			北部河川			
	嘉手納 井戸群	湧水等	合計			福地 取水量	漢那 取水量	羽地 取水量	大保 取水量	金武 取水量		比謝川	長田川	天願川	平南川	源河川	武見川	座津武 川
項目	千m <sup>3</sup>	千m <sup>3</sup>	千m <sup>3</sup>	千m <sup>3</sup>	千m <sup>3</sup>	千m <sup>3</sup>	千m <sup>3</sup>	千m <sup>3</sup>	千m <sup>3</sup>	千m <sup>3</sup>	千m <sup>3</sup>	千m <sup>3</sup>	千m <sup>3</sup>	千m <sup>3</sup>	千m <sup>3</sup>	千m <sup>3</sup>	千m <sup>3</sup>	千m <sup>3</sup>
単位	千m <sup>3</sup>	千m <sup>3</sup>	千m <sup>3</sup>	千m <sup>3</sup>	千m <sup>3</sup>	千m <sup>3</sup>	千m <sup>3</sup>	千m <sup>3</sup>	千m <sup>3</sup>	千m <sup>3</sup>	千m <sup>3</sup>	千m <sup>3</sup>	千m <sup>3</sup>	千m <sup>3</sup>	千m <sup>3</sup>	千m <sup>3</sup>	千m <sup>3</sup>	千m <sup>3</sup>
1日	16.9	13.4	30.3	15.2	2.4	225.0	11.1	12.0	49.0	24.6	339.3	22.8	15.7	0.0	14.3	14.1	9.9	9.5
2日	16.9	9.9	26.8	14.8	2.3	225.0	11.2	12.0	35.3	24.7	325.3	22.7	15.7	0.0	14.3	14.2	9.9	8.0
3日	16.9	10.0	26.9	10.7	2.2	225.0	11.1	12.0	35.2	24.7	320.9	22.2	15.9	5.2	14.3	14.2	9.9	7.7
4日	16.9	9.8	26.7	18.5	2.2	225.0	11.1	12.0	35.2	24.6	328.6	22.9	15.7	5.3	14.3	14.2	9.3	6.7
5日	16.9	9.8	26.7	27.5	2.1	225.0	11.2	12.0	35.2	24.7	337.7	23.0	15.7	5.3	14.3	14.2	9.3	6.7
6日	16.9	4.9	21.8	25.2	2.1	228.1	11.1	12.0	40.2	24.6	343.3	22.8	15.8	5.2	14.3	13.8	6.0	5.3
7日	16.9	8.7	25.6	14.8	2.1	235.0	11.2	12.0	44.8	24.7	344.6	22.9	15.7	5.4	11.4	13.4	9.9	6.8
8日	16.9	8.4	25.3	7.5	2.1	235.0	11.1	12.0	44.8	24.7	337.2	22.6	15.6	0.0	11.7	13.5	9.9	6.8
9日	16.9	7.7	24.6	11.5	2.2	235.0	11.1	12.0	44.8	24.6	341.2	19.2	15.7	0.0	11.9	13.4	9.9	8.2
10日	16.9	6.9	23.8	0.0	4.1	235.0	11.1	12.0	44.8	24.7	331.7	21.9	15.7	5.2	11.9	13.4	9.9	7.4
11日	16.9	6.6	23.5	0.0	8.8	235.0	11.2	12.0	47.2	24.7	338.9	22.8	15.5	5.2	11.9	13.7	9.9	7.4
12日	16.9	4.5	21.4	0.0	11.0	235.0	11.2	12.0	54.3	24.7	348.2	22.7	15.5	5.3	11.9	13.6	9.9	6.2
13日	16.9	5.2	22.1	0.0	17.8	238.8	11.2	12.0	61.8	24.7	366.3	22.7	15.5	5.2	11.9	12.8	9.7	6.3
14日	16.9	7.6	24.5	0.0	11.9	245.0	11.2	12.0	58.5	24.6	363.2	21.2	15.6	5.4	12.5	12.6	7.8	6.2
15日	16.9	11.8	28.7	0.0	8.0	245.0	11.2	12.0	40.8	24.3	341.3	13.0	15.4	0.0	12.9	12.9	5.5	4.1
16日	16.9	7.1	24.0	0.0	7.9	245.0	11.2	12.0	35.1	24.6	335.8	14.6	15.6	0.0	8.5	11.5	3.0	5.4
17日	16.9	8.2	25.1	12.9	7.8	245.0	11.2	12.0	35.1	24.5	348.5	15.9	15.4	0.0	8.8	5.3	7.3	6.1
18日	16.4	7.5	23.9	0.5	8.0	245.0	11.2	12.0	35.1	24.6	336.4	22.9	15.4	4.5	8.4	6.6	8.3	7.5
19日	16.9	7.5	24.4	15.5	7.8	245.0	11.2	12.0	35.1	24.6	351.2	21.8	15.4	0.0	11.9	12.0	6.3	7.4
20日	16.9	6.8	23.7	30.9	11.1	245.0	11.1	12.0	35.1	24.6	369.8	12.3	15.5	0.0	10.5	14.6	5.1	6.2
21日	16.9	6.5	23.4	26.7	15.6	245.0	11.2	12.0	35.1	24.6	370.2	22.8	15.5	0.0	14.2	11.2	4.6	6.2
22日	16.9	6.4	23.3	4.1	7.1	245.0	11.2	12.0	35.1	24.6	339.1	18.1	12.9	0.0	14.3	15.5	2.5	5.9
23日	16.9	6.7	23.6	0.0	7.1	245.0	11.2	12.0	35.1	24.6	335.0	11.6	15.2	0.0	8.5	9.7	3.2	3.8
24日	16.9	7.5	24.4	0.0	7.2	245.0	11.2	12.0	35.1	24.6	335.1	8.9	14.9	0.0	5.1	6.0	0.0	0.0
25日	16.9	6.9	23.8	0.0	5.6	245.0	11.2	12.0	35.1	24.6	333.5	22.9	15.1	0.0	11.5	12.8	2.0	0.8
26日	16.9	7.4	24.3	36.0	2.5	245.0	11.1	12.0	35.1	24.6	366.3	16.2	15.1	0.0	14.3	14.7	4.8	5.4
27日	16.9	8.1	25.0	41.0	5.4	245.0	11.1	11.5	35.1	24.6	373.7	1.1	9.7	1.3	14.3	14.7	5.1	8.6
28日	16.9	7.2	24.1	18.3	21.1	245.0	11.2	12.0	35.1	24.6	367.3	0.0	15.1	0.0	14.1	14.7	5.1	9.3
29日	16.9	7.9	24.8	0.0	29.5	245.0	11.1	12.0	35.1	24.6	357.3	0.0	15.1	0.0	14.3	14.8	5.1	5.8
30日	16.9	7.5	24.4	6.0	30.3	245.0	11.2	12.0	35.1	24.6	364.2	0.0	15.2	0.0	14.3	14.7	5.1	6.2
31日	16.9	7.5	24.4	28.3	16.2	245.0	11.1	12.0	35.1	24.6	372.3	0.0	12.8	3.3	14.3	14.7	7.0	6.2
累計	523.4	241.9	765.3	365.9	271.5	7,411.9	346.0	371.5	1,233.5	763.1	10,763.4	514.5	468.6	61.8	381.1	397.5	211.2	194.1
平均	16.9	7.8	24.7	11.8	8.8	239.1	11.2	12.0	39.8	24.6	347.2	16.6	15.1	2.0	12.3	12.8	6.8	6.3
最大	16.9	13.4	30.3	41.0	30.3	245.0	11.2	12.0	61.8	24.7	373.7	23.0	15.9	5.4	14.3	15.5	9.9	9.5
最小	16.4	4.5	21.4	0.0	2.1	225.0	11.1	11.5	35.1	24.3	320.9	0.0	9.7	0.0	5.1	5.3	0.0	0.0

水 量 月 報 3

平成27年8月

施設	河川水			西 系 列															大保ダム 注水量	倉敷ダム 注水量
	中部河川	北部河川	合計	宇嘉川	辺野喜川	佐手川	佐手前川	宇良川	比地川	田嘉里川	外堀田川	小計	与那川	満名川	西屋部川	我部祖河川	小計	合計		
項目	合計	合計	合計	宇嘉川	辺野喜川	佐手川	佐手前川	宇良川	比地川	田嘉里川	外堀田川	小計	与那川	満名川	西屋部川	我部祖河川	小計	合計	大保ダム 注水量	倉敷ダム 注水量
単位	千m <sup>3</sup>	千m <sup>3</sup>	千m <sup>3</sup>	千m <sup>3</sup>	千m <sup>3</sup>	千m <sup>3</sup>	千m <sup>3</sup>	千m <sup>3</sup>	千m <sup>3</sup>	千m <sup>3</sup>	千m <sup>3</sup>	千m <sup>3</sup>	千m <sup>3</sup>	千m <sup>3</sup>	千m <sup>3</sup>	千m <sup>3</sup>	千m <sup>3</sup>	千m <sup>3</sup>	千m <sup>3</sup>	千m <sup>3</sup>
1日	38.5	47.8	86.3	3.5	0.9	13.9	2.3	5.3	8.4	2.0	1.6	37.9	16.6	10.3	3.1	0.0	30.0	67.9	37.9	29.8
2日	38.4	46.4	84.8	5.6	3.0	16.1	2.9	0.2	11.0	0.0	0.3	39.1	15.3	10.3	2.7	0.0	28.3	67.4	39.1	30.0
3日	43.3	46.1	89.4	5.0	0.6	16.1	2.9	1.8	11.1	0.0	0.0	37.5	16.6	10.3	2.6	0.0	29.5	67.0	37.5	28.3
4日	43.9	44.5	88.4	3.8	2.3	14.6	2.9	2.8	11.0	1.8	1.2	40.4	16.6	10.0	2.4	0.0	29.0	69.4	40.4	29.5
5日	44.0	44.5	88.5	5.6	4.4	11.2	2.0	2.2	10.7	1.9	1.2	39.2	15.0	10.1	2.0	0.0	27.1	66.3	39.2	29.0
6日	43.8	39.4	83.2	2.5	1.8	7.0	1.3	2.0	8.0	0.9	1.0	24.5	13.7	10.4	2.3	0.0	26.4	50.9	24.5	27.1
7日	44.0	41.5	85.5	1.3	3.1	8.2	2.5	6.0	11.0	4.6	1.5	38.2	12.3	10.4	1.9	0.0	24.6	62.8	38.2	26.4
8日	38.2	41.9	80.1	3.7	3.6	8.2	2.7	4.7	10.8	4.7	1.6	40.0	11.2	10.3	1.6	0.0	23.1	63.1	40.0	24.6
9日	34.9	43.4	78.3	5.6	3.6	8.4	2.9	6.0	11.0	0.3	0.8	38.6	9.4	10.2	2.1	0.0	21.7	60.3	38.6	23.1
10日	42.8	42.6	85.4	4.2	3.2	9.0	2.6	5.4	11.0	3.4	1.5	40.3	9.2	9.9	1.9	0.0	21.0	61.3	40.3	21.7
11日	43.5	42.9	86.4	3.5	3.6	8.8	2.1	4.9	10.7	6.3	1.8	41.7	8.3	9.8	1.8	0.0	19.9	61.6	41.7	21.0
12日	43.5	41.6	85.1	4.8	4.0	6.3	2.9	5.0	11.0	6.7	1.2	41.9	6.6	10.0	2.3	0.0	18.9	60.8	41.9	19.9
13日	43.4	40.7	84.1	4.3	4.6	5.4	2.4	3.5	11.0	6.2	1.0	38.4	6.5	8.4	1.5	0.0	16.4	54.8	38.4	18.9
14日	42.2	39.1	81.3	4.4	4.0	7.7	2.0	4.8	8.2	7.1	1.4	39.6	6.4	9.2	1.4	0.0	17.0	56.6	39.6	16.4
15日	28.4	35.4	63.8	2.3	5.0	8.2	2.5	7.7	11.0	6.3	0.6	43.6	10.8	9.3	2.5	0.0	22.6	66.2	43.6	17.0
16日	30.2	28.4	58.6	0.3	5.4	7.1	1.9	11.8	10.7	5.7	0.0	42.9	13.3	9.6	5.5	0.0	28.4	71.3	42.9	22.6
17日	31.3	27.5	58.8	2.6	0.2	8.0	0.0	6.5	10.9	3.5	3.7	35.4	16.6	10.3	5.0	0.0	31.9	67.3	35.4	28.4
18日	42.8	30.8	73.6	2.5	1.4	9.2	1.9	4.3	9.0	2.8	4.7	35.8	13.6	10.1	7.5	0.0	31.2	67.0	35.8	31.9
19日	37.2	37.6	74.8	4.4	3.6	8.2	2.9	6.0	10.9	5.8	0.9	42.7	8.5	10.0	5.4	0.0	23.9	66.6	42.7	31.2
20日	27.8	36.4	64.2	4.6	3.6	8.0	2.9	5.7	8.5	6.6	1.9	41.8	7.6	9.9	4.2	0.0	21.7	63.5	41.8	23.9
21日	38.3	36.2	74.5	4.2	3.6	7.0	2.2	5.2	9.8	8.9	1.3	42.2	6.7	9.8	3.2	0.0	19.7	61.9	42.2	21.7
22日	31.0	38.2	69.2	3.3	2.7	6.8	1.7	5.1	10.3	5.7	2.6	38.2	8.6	9.9	3.8	0.0	22.3	60.5	38.2	19.7
23日	26.8	25.2	52.0	0.9	0.0	6.5	0.0	1.5	6.3	3.0	1.0	19.2	11.2	10.0	9.1	0.0	30.3	49.5	19.2	22.3
24日	23.8	11.1	34.9	0.0	0.0	0.0	0.3	0.0	0.8	2.4	2.2	5.7	16.6	6.8	5.1	0.0	28.5	34.2	5.7	30.3
25日	38.0	27.1	65.1	0.0	0.0	0.0	0.0	0.0	0.0	0.0	0.0	0.0	15.4	7.4	9.8	0.0	32.6	32.6	0.0	28.5
26日	31.3	39.2	70.5	0.0	0.0	0.0	0.0	0.0	0.0	0.0	0.0	0.0	16.6	9.9	9.5	0.0	36.0	36.0	0.0	32.6
27日	12.1	42.7	54.8	0.0	0.0	0.0	0.0	0.0	0.0	0.0	0.0	0.0	16.6	10.2	7.0	0.0	33.8	33.8	0.0	36.0
28日	15.1	43.2	58.3	0.0	0.0	0.0	0.0	0.0	0.0	0.0	0.0	0.0	14.7	10.2	5.1	0.0	30.0	30.0	0.0	33.8
29日	15.1	40.0	55.1	0.0	0.0	0.0	0.0	0.0	0.0	0.0	0.0	0.0	16.6	10.4	5.5	0.0	32.5	32.5	0.0	30.0
30日	15.2	40.3	55.5	0.0	0.0	0.0	0.0	0.0	0.0	0.0	0.0	0.0	15.6	10.3	4.2	0.0	30.1	30.1	0.0	32.5
31日	16.1	42.2	58.3	0.0	0.0	0.0	0.0	0.0	0.0	0.0	0.0	0.0	13.4	10.1	4.8	0.0	28.3	28.3	0.0	30.1
累計	1,044.9	1,183.9	2,228.8	82.9	68.2	209.9	50.7	108.4	233.1	96.6	35.0	884.8	386.1	303.8	126.8	0.0	816.7	1,701.5	884.8	818.2
平均	33.7	38.2	71.9	2.7	2.2	6.8	1.6	3.5	7.5	3.1	1.1	28.5	12.5	9.8	4.1	0.0	26.3	54.9	28.5	26.4
最大	44.0	47.8	89.4	5.6	5.4	16.1	2.9	11.8	11.1	8.9	4.7	43.6	16.6	10.4	9.8	0.0	36.0	71.3	43.6	36.0
最小	12.1	11.1	34.9	0.0	0.0	0.0	0.0	0.0	0.0	0.0	0.0	0.0	6.4	6.8	1.4	0.0	16.4	28.3	0.0	16.4

水 量 月 報 1

平成27年9月

施設	水 源 別 取 水 量 内 訳									浄水場 送水量	配水量	工業用水	降 水 量		ダ ム 貯 水 率			
	河川水	地下水	局ダム	倉敷ダム 取水量	国ダム	逆補給量	海淡水	トンネル 充・排水	取水量 合 計				那 覇	大 保	局ダム	倉敷ダム	国ダム	ダム 合計
項目	千m <sup>3</sup>	千m <sup>3</sup>	千m <sup>3</sup>	千m <sup>3</sup>	千m <sup>3</sup>	千m <sup>3</sup>	千m <sup>3</sup>	千m <sup>3</sup>	千m <sup>3</sup>	千m <sup>3</sup>	千m <sup>3</sup>	千m <sup>3</sup>	mm	mm	%	%	%	%
1日	63.5	24.7	13.4	13.3	327.4	0.0	4.1	0.0	446.4	436.8	435.7	16.5	0.0	5.0	94.5	84.0	97.7	97.0
2日	60.9	24.8	16.4	19.8	327.1	0.0	0.0	0.0	449.0	436.4	435.7	15.0	5.0	3.0	98.3	87.3	97.8	97.3
3日	62.9	23.7	15.2	19.6	327.8	0.0	0.0	0.0	449.2	437.6	438.1	16.4	0.0	2.0	97.7	87.6	97.7	97.2
4日	62.9	24.6	11.2	18.3	327.9	0.0	0.0	0.0	444.9	434.1	436.6	15.3	3.0	1.0	97.6	87.7	97.6	97.1
5日	56.0	24.3	20.4	15.3	327.9	0.0	0.0	0.0	443.9	438.4	436.4	13.9	0.0	0.0	96.8	87.9	97.4	96.9
6日	55.0	24.4	12.5	15.2	327.9	0.0	0.0	0.0	435.0	427.7	416.6	13.6	23.0	10.0	96.8	88.2	97.3	96.8
7日	61.4	23.5	8.7	15.1	327.9	0.0	0.0	0.0	436.6	410.2	413.3	15.1	5.5	8.0	96.8	88.5	97.3	96.8
8日	59.5	23.5	25.9	14.9	324.6	0.0	0.0	0.0	448.4	429.7	439.6	16.2	0.0	0.0	96.1	88.5	97.1	96.6
9日	57.7	20.5	19.1	14.7	338.8	0.0	0.0	0.0	450.8	438.9	439.0	16.9	2.0	0.0	95.2	88.5	96.9	96.4
10日	67.1	22.9	21.1	14.6	339.8	0.0	0.0	0.0	465.5	433.5	435.1	16.1	0.0	0.0	93.9	88.5	96.6	96.2
11日	76.4	23.4	16.9	14.5	339.8	0.0	0.0	0.0	471.0	436.9	428.5	16.4	0.0	0.0	93.0	88.5	96.4	96.0
12日	75.3	22.2	5.4	14.6	339.8	0.0	0.0	0.0	457.3	429.9	428.6	14.0	0.0	0.0	92.8	88.3	96.2	95.7
13日	70.6	22.2	14.4	14.9	339.8	0.0	0.0	0.0	461.9	421.7	423.8	13.3	0.0	0.0	92.4	88.3	95.9	95.5
14日	71.4	21.7	9.8	11.0	339.8	0.0	2.2	0.0	455.9	429.4	432.6	15.8	0.0	0.0	91.8	88.3	95.8	95.3
15日	75.2	24.3	7.6	12.2	342.7	0.0	5.3	0.0	467.3	438.1	437.3	16.0	0.0	1.0	91.7	88.3	95.6	95.1
16日	73.0	22.5	28.2	27.2	286.1	0.0	5.3	8.9	451.2	441.3	435.0	15.3	0.0	0.0	89.9	87.9	95.4	95.0
17日	65.7	36.3	0.0	25.3	328.1	0.0	5.4	-8.9	451.9	425.0	421.2	15.4	0.5	0.0	90.3	87.9	95.2	94.7
18日	70.0	25.4	0.0	6.3	314.1	0.0	3.0	0.0	418.8	417.5	427.9	16.5	0.0	0.0	90.3	87.9	94.9	94.5
19日	69.8	22.9	0.0	6.3	311.4	0.0	6.0	0.0	416.4	426.8	428.1	14.0	0.0	0.0	90.3	87.7	94.7	94.3
20日	68.9	24.9	21.8	6.2	317.9	0.0	6.1	0.0	445.8	419.6	406.9	14.2	0.5	0.0	89.7	87.9	94.5	94.1
21日	64.4	25.3	1.6	6.2	317.9	0.0	5.1	0.0	420.5	401.2	412.1	15.6	0.5	1.0	89.9	88.0	94.3	94.0
22日	66.2	23.1	0.0	6.1	320.2	0.0	5.3	0.0	420.9	420.8	418.4	16.5	0.0	0.0	89.9	88.0	94.1	93.7
23日	56.5	24.9	26.2	6.1	329.6	0.0	5.4	0.0	448.7	425.4	435.6	15.2	0.0	0.0	88.5	88.2	93.9	93.5
24日	61.7	22.2	19.3	13.7	333.4	0.0	5.3	0.0	455.6	435.7	429.0	16.1	0.0	1.0	87.3	88.0	93.6	93.2
25日	61.7	23.3	1.9	19.8	339.7	0.0	4.4	0.0	450.8	427.8	427.0	16.0	1.0	0.0	87.2	87.9	93.3	93.0
26日	63.1	25.5	0.0	19.7	331.1	0.0	5.3	0.0	444.7	422.2	416.8	14.7	2.5	3.0	87.6	87.7	93.2	92.8
27日	61.7	27.9	0.0	19.4	314.7	0.0	5.3	0.0	429.0	408.7	414.6	10.8	1.0	3.0	87.8	87.6	93.0	92.6
28日	63.6	20.2	0.0	19.4	328.6	0.0	3.5	0.0	435.3	423.2	428.8	15.6	0.0	0.0	88.2	87.3	92.7	92.4
29日	65.2	23.5	6.4	34.7	324.8	0.0	0.0	0.0	454.6	440.6	441.6	15.3	2.0	1.0	87.6	86.8	92.5	92.1
30日	64.9	23.2	7.5	28.4	337.9	0.0	0.0	0.0	461.9	440.1	445.7	15.3	0.0	0.0	87.3	86.5	92.2	91.9
累計	1,952.2	721.8	330.9	472.8	9,834.5	0.0	77.0	0.0	13,389.2	12,855.2	12,865.6	457.0	46.5	39.0				
平均	65.1	24.1	11.0	15.8	327.8	0.0	2.6	0.0	446.3	428.5	428.9	15.2	1.6	1.3	91.9	87.8	95.4	94.9
最大	76.4	36.3	28.2	34.7	342.7	0.0	6.1	8.9	471.0	441.3	445.7	16.9	23.0	10.0	98.3	88.5	97.8	97.3
最小	55.0	20.2	0.0	6.1	286.1	0.0	0.0	-8.9	416.4	401.2	406.9	10.8	0.0	0.0	87.2	84.0	92.2	91.9

水 量 月 報 2

平成27年9月

施設	地下水取水量			局ダム 山城 取水量	県ダム 倉敷 取水量	国ダム					ダム 取水量 合計	中部河川			北部河川				
	嘉手納 井戸群	湧水等	合計			福地 取水量	漢那 取水量	羽地 取水量	大保 取水量	金武 取水量		比謝川	長田川	天願川	平南川	源河川	武見川	座津武 川	
項目	千m <sup>3</sup>	千m <sup>3</sup>	千m <sup>3</sup>	千m <sup>3</sup>	千m <sup>3</sup>	千m <sup>3</sup>	千m <sup>3</sup>	千m <sup>3</sup>	千m <sup>3</sup>	千m <sup>3</sup>	千m <sup>3</sup>	千m <sup>3</sup>	千m <sup>3</sup>	千m <sup>3</sup>	千m <sup>3</sup>	千m <sup>3</sup>	千m <sup>3</sup>	千m <sup>3</sup>	千m <sup>3</sup>
1日	16.9	7.8	24.7	13.4	13.3	245.0	11.1	11.6	35.1	24.6	354.1	0.3	15.9	4.2	14.3	14.7	6.6	7.5	
2日	16.9	7.9	24.8	16.4	19.8	245.0	10.4	12.0	35.1	24.6	363.3	0.0	15.7	3.2	13.5	14.7	6.5	7.3	
3日	16.9	6.8	23.7	15.2	19.6	245.0	11.1	12.0	35.1	24.6	362.6	0.0	15.7	5.1	14.3	14.7	5.9	7.2	
4日	16.9	7.7	24.6	11.2	18.3	245.0	11.2	12.0	35.1	24.6	357.4	0.0	15.8	5.2	14.3	14.7	5.4	7.5	
5日	16.9	7.4	24.3	20.4	15.3	245.0	11.2	12.0	35.1	24.6	363.6	0.0	15.0	0.0	14.2	14.7	5.4	6.7	
6日	16.9	7.5	24.4	12.5	15.2	245.0	11.2	12.0	35.1	24.6	355.6	0.0	14.9	0.0	14.3	14.7	4.8	6.3	
7日	16.9	6.6	23.5	8.7	15.1	245.0	11.2	12.0	35.1	24.6	351.7	0.0	14.9	4.7	14.3	14.7	5.8	7.0	
8日	16.9	6.6	23.5	25.9	14.9	245.0	11.2	8.7	35.1	24.6	365.4	0.3	14.9	4.9	14.3	14.5	4.7	5.9	
9日	16.9	3.6	20.5	19.1	14.7	245.0	11.2	12.0	46.0	24.6	372.6	0.0	14.9	5.0	14.3	14.0	3.7	5.8	
10日	16.9	6.0	22.9	21.1	14.6	245.0	11.2	12.0	47.0	24.6	375.5	9.0	15.1	5.2	14.3	14.7	3.4	5.4	
11日	16.9	6.5	23.4	16.9	14.5	245.0	11.2	12.0	47.0	24.6	371.2	23.0	15.2	0.0	14.3	15.4	3.3	5.2	
12日	16.5	5.7	22.2	5.4	14.6	245.0	11.2	12.0	47.0	24.6	359.8	22.9	15.1	0.0	14.3	14.6	3.2	5.2	
13日	16.8	5.4	22.2	14.4	14.9	245.0	11.2	12.0	47.0	24.6	369.1	19.9	15.0	0.0	14.3	14.2	2.6	4.6	
14日	16.8	4.9	21.7	9.8	11.0	245.0	11.2	12.0	47.0	24.6	360.6	19.9	15.0	0.0	14.2	14.0	2.7	5.6	
15日	16.8	7.5	24.3	7.6	12.2	245.0	11.2	12.0	49.9	24.6	362.5	22.4	15.0	0.0	14.3	15.2	3.2	5.1	
16日	16.8	5.7	22.5	28.2	27.2	178.7	11.2	12.0	59.6	24.6	341.5	22.7	15.0	0.0	12.8	15.3	2.6	4.6	
17日	16.8	19.5	36.3	0.0	25.3	245.0	11.2	12.0	35.3	24.6	353.4	18.9	15.1	0.0	12.5	12.5	2.2	4.5	
18日	16.8	8.6	25.4	0.0	6.3	245.0	11.2	12.0	35.3	10.6	320.4	22.7	15.1	1.8	10.8	14.2	1.8	3.6	
19日	16.8	6.1	22.9	0.0	6.3	245.0	11.2	12.0	43.2	0.0	317.7	22.6	15.0	0.0	11.9	14.2	1.9	4.2	
20日	16.8	8.1	24.9	21.8	6.2	245.0	11.2	12.0	49.7	0.0	345.9	22.0	14.8	0.0	11.7	14.3	1.8	4.3	
21日	16.8	8.5	25.3	1.6	6.2	245.0	11.2	12.0	49.7	0.0	325.7	20.6	14.7	0.0	10.7	12.3	1.9	4.2	
22日	16.8	6.3	23.1	0.0	6.1	245.0	11.1	11.7	52.4	0.0	326.3	22.4	14.8	0.0	11.3	11.6	1.8	4.3	
23日	16.8	8.1	24.9	26.2	6.1	245.0	11.1	12.0	61.5	0.0	361.9	14.1	13.0	0.0	11.9	12.0	1.5	4.0	
24日	16.8	5.4	22.2	19.3	13.7	248.8	11.1	12.0	61.5	0.0	366.4	19.6	14.2	0.0	10.4	12.1	1.7	3.7	
25日	15.8	7.5	23.3	1.9	19.8	255.0	11.2	12.0	61.5	0.0	361.4	18.0	15.1	1.5	9.3	12.0	1.7	4.1	
26日	16.8	8.7	25.5	0.0	19.7	255.0	11.2	12.0	52.9	0.0	350.8	18.1	15.1	0.0	10.7	11.7	2.5	5.0	
27日	16.8	11.1	27.9	0.0	19.4	255.0	11.1	12.0	36.6	0.0	334.1	17.9	15.0	0.0	10.6	12.0	2.2	4.0	
28日	16.8	3.4	20.2	0.0	19.4	255.0	11.1	12.0	50.5	0.0	348.0	21.3	15.0	0.0	9.5	11.9	2.2	3.7	
29日	16.8	6.7	23.5	6.4	34.7	255.0	11.1	12.0	46.7	0.0	365.9	22.7	15.0	0.0	9.6	12.0	2.1	3.8	
30日	16.8	6.4	23.2	7.5	28.4	255.0	11.1	12.0	50.8	9.0	373.8	22.6	15.0	0.0	9.5	12.2	1.6	4.0	
累計	503.8	218.0	721.8	330.9	472.8	7,347.5	334.3	356.0	1,358.9	437.8	10,638.2	423.9	450.0	40.8	376.7	409.8	96.7	154.3	
平均	16.8	7.3	24.1	11.0	15.8	244.9	11.1	11.9	45.3	14.6	354.6	14.1	15.0	1.4	12.6	13.7	3.2	5.1	
最大	16.9	19.5	36.3	28.2	34.7	255.0	11.2	12.0	61.5	24.6	375.5	23.0	15.9	5.2	14.3	15.4	6.6	7.5	
最小	15.8	3.4	20.2	0.0	6.1	178.7	10.4	8.7	35.1	0.0	317.7	0.0	13.0	0.0	9.3	11.6	1.5	3.6	

水 量 月 報 3

平成27年9月

施設	河川水			西 系 列															大保ダム 注水量	倉敷ダム 注水量	
	中部河川	北部河川	合計	宇嘉川	辺野喜川	佐手川	佐手前川	宇良川	比地川	田嘉里川	外堀田川	小計	与那川	満名川	西屋部川	我部祖河川	小計	合計			
項目	合計	合計	合計	宇嘉川	辺野喜川	佐手川	佐手前川	宇良川	比地川	田嘉里川	外堀田川	小計	与那川	満名川	西屋部川	我部祖河川	小計	合計	大保ダム 注水量	倉敷ダム 注水量	
単位	千m <sup>3</sup>	千m <sup>3</sup>	千m <sup>3</sup>	千m <sup>3</sup>	千m <sup>3</sup>	千m <sup>3</sup>	千m <sup>3</sup>	千m <sup>3</sup>	千m <sup>3</sup>	千m <sup>3</sup>	千m <sup>3</sup>	千m <sup>3</sup>	千m <sup>3</sup>	千m <sup>3</sup>	千m <sup>3</sup>	千m <sup>3</sup>	千m <sup>3</sup>	千m <sup>3</sup>	千m <sup>3</sup>	千m <sup>3</sup>	千m <sup>3</sup>
1日	20.4	43.1	63.5	0.0	0.0	0.0	0.0	0.0	0.0	0.0	0.0	0.0	12.7	10.1	4.8	0.0	27.6	27.6	0.0	28.3	
2日	18.9	42.0	60.9	0.0	0.0	0.0	0.0	0.0	0.0	0.0	0.0	0.0	10.6	9.1	3.8	0.0	23.5	23.5	0.0	27.6	
3日	20.8	42.1	62.9	2.1	1.2	0.0	1.3	0.0	0.0	0.0	0.4	5.0	8.5	9.7	3.4	0.0	21.6	26.6	5.0	23.5	
4日	21.0	41.9	62.9	1.6	2.2	0.3	1.7	0.2	0.9	0.4	0.7	8.0	9.6	10.0	3.5	0.0	23.1	31.1	8.0	21.6	
5日	15.0	41.0	56.0	1.2	0.0	1.1	0.4	1.8	1.5	2.1	0.7	8.8	7.3	9.9	2.5	0.0	19.7	28.5	8.8	23.1	
6日	14.9	40.1	55.0	0.9	0.6	0.2	2.3	3.0	0.3	0.9	0.7	8.9	6.6	9.8	3.6	0.0	20.0	28.9	8.9	19.7	
7日	19.6	41.8	61.4	1.6	0.0	5.1	0.0	0.0	1.3	0.0	0.6	8.6	6.9	10.0	3.5	0.0	20.4	29.0	8.6	20.0	
8日	20.1	39.4	59.5	3.6	2.5	0.0	0.0	0.0	0.0	1.8	0.1	8.0	5.9	10.3	2.7	0.0	18.9	26.9	8.0	20.4	
9日	19.9	37.8	57.7	1.2	0.3	1.9	0.6	1.2	1.6	1.2	0.6	8.6	5.0	10.1	2.5	0.0	17.6	26.2	8.6	18.9	
10日	29.3	37.8	67.1	1.5	0.3	1.4	1.5	0.2	0.8	2.3	0.6	8.6	4.1	7.4	2.5	0.0	14.0	22.6	8.6	17.6	
11日	38.2	38.2	76.4	0.8	1.4	0.3	1.2	1.1	1.4	2.4	0.5	9.1	3.8	9.9	2.0	0.0	15.7	24.8	9.1	14.0	
12日	38.0	37.3	75.3	0.4	0.3	3.6	0.0	0.7	2.0	1.0	0.5	8.5	3.0	9.8	2.4	0.0	15.2	23.7	8.5	15.7	
13日	34.9	35.7	70.6	1.7	0.9	1.9	1.1	0.6	1.0	1.0	0.3	8.5	2.5	10.1	2.2	0.0	14.8	23.3	8.5	15.2	
14日	34.9	36.5	71.4	1.3	1.5	1.9	1.1	1.1	1.7	0.2	0.0	8.8	2.5	10.2	1.8	0.0	14.5	23.3	8.8	14.8	
15日	37.4	37.8	75.2	0.5	0.7	1.4	0.3	0.0	5.8	0.0	0.0	8.7	0.0	3.0	0.0	0.0	3.0	11.7	8.7	14.5	
16日	37.7	35.3	73.0	0.6	3.6	0.5	0.1	0.0	3.9	0.0	0.0	8.7	3.4	5.7	1.4	0.0	10.5	19.2	8.7	3.0	
17日	34.0	31.7	65.7	2.4	1.2	3.6	1.2	0.0	2.0	0.0	0.0	10.4	2.0	6.0	0.9	0.0	8.9	19.3	10.4	10.5	
18日	39.6	30.4	70.0	1.1	1.1	2.3	0.3	0.0	3.8	0.0	0.0	8.6	1.0	5.7	1.5	0.0	8.2	16.8	8.6	8.9	
19日	37.6	32.2	69.8	1.3	1.7	0.4	0.8	0.3	3.8	0.4	0.4	9.1	1.3	10.0	1.6	0.0	12.9	22.0	9.1	8.2	
20日	36.8	32.1	68.9	0.5	0.3	3.4	0.3	0.5	2.9	0.5	0.5	8.9	1.1	9.9	1.6	0.0	12.6	21.5	8.9	12.9	
21日	35.3	29.1	64.4	0.9	1.6	0.8	1.0	0.6	2.7	0.6	0.5	8.7	3.0	9.9	1.6	0.0	14.5	23.2	8.7	12.6	
22日	37.2	29.0	66.2	1.0	2.7	1.6	0.4	0.4	1.5	0.8	0.2	8.6	1.6	9.2	1.4	0.0	12.2	20.8	8.6	14.5	
23日	27.1	29.4	56.5	1.9	0.8	1.1	0.6	0.6	1.7	1.5	0.3	8.5	0.7	9.2	1.2	0.0	11.1	19.6	8.5	12.2	
24日	33.8	27.9	61.7	1.4	1.4	2.5	0.8	0.8	0.9	1.2	0.0	9.0	0.5	9.6	1.4	0.0	11.5	20.5	9.0	11.1	
25日	34.6	27.1	61.7	0.9	1.2	0.3	0.9	0.5	3.7	0.4	0.5	8.4	0.3	9.2	1.4	0.0	10.9	19.3	8.4	11.5	
26日	33.2	29.9	63.1	0.9	1.0	4.4	0.8	0.0	1.0	0.4	0.2	8.7	1.0	9.3	1.5	0.0	11.8	20.5	8.7	10.9	
27日	32.9	28.8	61.7	1.3	2.3	2.7	0.9	0.0	3.5	0.0	0.0	10.7	1.8	9.6	1.4	0.0	12.8	23.5	10.7	11.8	
28日	36.3	27.3	63.6	2.1	1.0	4.4	0.2	0.0	1.2	0.0	0.0	8.9	0.9	9.5	0.8	0.0	11.2	20.1	8.9	12.8	
29日	37.7	27.5	65.2	2.1	1.2	1.9	1.6	0.0	1.7	0.0	0.0	8.5	1.2	8.5	1.1	0.0	10.8	19.3	8.5	11.2	
30日	37.6	27.3	64.9	1.0	3.3	0.6	0.9	0.0	2.9	0.0	0.0	8.7	0.7	8.0	1.6	0.0	10.3	19.0	8.7	10.8	
累計	914.7	1,037.5	1,952.2	37.8	36.3	49.6	22.3	13.6	55.5	19.1	8.3	242.5	109.5	268.7	61.6	0.0	439.8	682.3	242.5	457.8	
平均	30.5	34.6	65.1	1.3	1.2	1.7	0.7	0.5	1.9	0.6	0.3	8.1	3.7	9.0	2.1	0.0	14.7	22.7	8.1	15.3	
最大	39.6	43.1	76.4	3.6	3.6	5.1	2.3	3.0	5.8	2.4	0.7	10.7	12.7	10.3	4.8	0.0	27.6	31.1	10.7	28.3	
最小	14.9	27.1	55.0	0.0	0.0	0.0	0.0	0.0	0.0	0.0	0.0	0.0	0.0	3.0	0.0	0.0	3.0	11.7	0.0	3.0	



水 量 月 報 1

平成27年10月

施設	水 源 別 取 水 量 内 訳									浄水場 送水量	配水量	工業用水	降 水 量		ダ ム 貯 水 率			
	河川水	地下水	局ダム	倉 敷 ダ ム 取 水 量	国ダム	逆補給量	海淡水	トンネル 充・排水	取水量 合 計				那 覇	大 保	局ダム	倉敷ダム	国ダム	ダム 合計
項目	千m <sup>3</sup>	千m <sup>3</sup>	千m <sup>3</sup>	千m <sup>3</sup>	千m <sup>3</sup>	千m <sup>3</sup>	千m <sup>3</sup>	千m <sup>3</sup>	千m <sup>3</sup>	千m <sup>3</sup>	千m <sup>3</sup>	千m <sup>3</sup>	mm	mm	%	%	%	%
1日	62.4	23.0	5.3	10.9	354.7	0.0	0.0	0.0	456.3	441.4	437.6	15.8	0.0	0.0	87.1	86.4	91.9	91.6
2日	52.6	25.9	28.4	10.9	354.7	0.0	0.0	0.0	472.5	435.2	424.7	15.4	0.0	0.0	85.5	86.4	91.6	91.3
3日	51.6	22.0	11.6	11.0	354.7	0.0	0.0	0.0	450.9	426.7	430.9	13.7	0.0	0.0	84.6	86.2	91.4	91.0
4日	50.7	22.6	4.7	10.8	354.7	0.0	0.0	0.0	443.5	424.6	419.2	13.1	0.0	0.0	84.4	86.1	91.0	90.7
5日	52.2	23.0	0.0	19.0	354.7	0.0	0.0	0.0	448.9	428.2	435.0	15.9	0.0	0.0	84.4	85.8	90.7	90.4
6日	50.8	22.0	17.4	20.8	354.7	0.0	0.0	0.0	465.7	437.8	437.2	17.3	0.0	0.0	83.5	85.5	90.5	90.1
7日	48.9	16.8	16.3	20.4	351.8	0.0	0.0	0.0	454.2	433.9	437.5	16.3	0.0	0.0	82.6	85.2	90.1	89.8
8日	52.8	20.7	15.5	29.7	353.2	0.0	0.0	0.0	471.9	438.2	431.9	15.5	0.0	11.0	81.8	85.0	89.9	89.6
9日	58.1	21.6	0.0	19.1	352.4	0.0	2.1	0.0	453.3	423.9	413.9	15.9	0.0	0.0	81.8	84.9	89.6	89.3
10日	60.6	24.0	0.0	2.8	337.8	0.0	5.1	0.0	430.3	403.9	399.3	13.4	19.5	20.0	82.6	85.3	89.6	89.3
11日	58.9	23.2	0.0	2.8	326.6	0.0	5.1	0.0	416.6	396.5	405.0	12.4	0.0	0.0	82.6	85.3	89.4	89.1
12日	64.9	18.0	6.0	2.8	322.7	0.0	5.1	0.0	419.5	420.4	427.5	13.2	0.0	0.0	82.4	85.3	89.1	88.8
13日	58.6	16.8	9.4	2.7	349.1	0.0	5.1	0.0	441.7	429.7	431.8	16.3	0.0	0.0	81.8	85.3	88.8	88.6
14日	61.1	21.1	10.8	13.3	352.0	0.0	4.6	0.0	462.9	436.2	430.2	16.2	0.0	0.0	81.2	85.2	88.5	88.2
15日	51.8	20.9	1.8	20.5	353.1	0.0	6.0	0.0	454.1	432.4	430.8	15.8	0.0	0.0	81.0	84.7	88.2	87.9
16日	54.6	20.5	0.0	12.6	353.1	0.0	5.9	0.0	446.7	422.6	420.1	15.9	0.0	0.0	81.0	84.6	87.9	87.6
17日	52.6	20.6	9.3	7.1	353.1	0.0	4.7	0.0	447.4	425.0	426.1	14.1	0.0	0.0	80.6	84.4	87.6	87.3
18日	47.7	20.6	7.3	7.2	353.1	0.0	5.4	0.0	441.3	419.1	423.6	13.2	0.0	0.0	80.4	84.3	87.2	87.0
19日	45.6	20.9	0.0	14.2	353.1	0.0	5.3	0.0	439.1	433.1	432.5	15.2	0.0	0.0	80.4	84.1	86.9	86.7
20日	46.4	20.3	7.0	25.0	353.2	0.0	4.7	0.0	456.6	433.4	434.8	15.4	0.0	0.0	80.1	83.7	86.6	86.3
21日	44.8	29.5	0.0	22.2	353.1	0.0	5.1	0.0	454.7	428.5	427.3	15.8	0.0	3.0	80.1	83.2	86.2	86.0
22日	45.2	20.6	0.0	10.0	354.4	0.0	6.0	0.0	436.2	420.1	416.7	15.4	7.0	18.0	80.8	83.8	86.5	86.3
23日	40.9	26.1	0.0	7.8	337.7	0.0	6.1	0.0	418.6	410.3	405.8	14.7	29.5	43.0	83.1	85.6	89.5	89.3
24日	61.6	24.9	0.0	2.5	337.9	0.0	6.0	0.0	432.9	407.5	417.0	14.0	1.0	5.0	83.1	85.9	89.8	89.5
25日	72.2	19.4	0.0	2.5	343.1	0.0	6.0	0.0	443.2	421.3	422.4	11.5	0.0	0.0	83.1	86.2	89.7	89.4
26日	70.6	16.8	0.0	4.9	362.3	0.0	1.8	0.0	456.4	417.2	423.7	14.9	2.0	0.0	83.1	86.4	89.5	89.2
27日	65.3	20.1	1.4	2.6	368.8	0.0	0.0	0.0	458.2	432.0	435.9	15.1	0.0	0.0	83.1	86.4	89.2	89.0
28日	59.8	18.7	0.0	12.7	328.2	0.0	0.0	0.0	419.4	435.1	429.5	14.4	0.0	0.0	83.1	86.2	89.0	88.8
29日	52.7	22.0	0.0	10.5	367.5	0.0	0.0	0.0	452.7	428.6	432.1	14.8	0.0	0.0	83.1	86.1	88.7	88.5
30日	36.6	19.9	3.0	19.0	368.7	0.0	0.0	0.0	447.2	425.9	424.3	15.5	4.5	9.0	83.4	85.9	88.5	88.3
31日	55.6	20.6	0.0	10.5	368.7	0.0	0.0	0.0	455.4	414.5	413.8	13.2	0.0	0.0	83.5	85.8	88.2	88.0
累計	1,688.2	663.1	155.2	368.8	10,882.9	0.0	90.1	0.0	13,848.3	13,183.2	13,178.1	459.3	63.5	109.0				
平均	54.5	21.4	5.0	11.9	351.1	0.0	2.9	0.0	446.7	425.3	425.1	14.8	2.0	3.5	82.6	85.3	89.1	88.8
最大	72.2	29.5	28.4	29.7	368.8	0.0	6.1	0.0	472.5	441.4	437.6	17.3	29.5	43.0	87.1	86.4	91.9	91.6
最小	36.6	16.8	0.0	2.5	322.7	0.0	0.0	0.0	416.6	396.5	399.3	11.5	0.0	0.0	80.1	83.2	86.2	86.0

水 量 月 報 2

平成27年10月

施設	地下水取水量			局ダム 山城 取水量	県ダム 倉敷 取水量	国ダム					ダム 取水量 合計	中部河川			北部河川			
	嘉手納 井戸群	湧水等	合計			福地 取水量	漢那 取水量	羽地 取水量	大保 取水量	金武 取水量		比謝川	長田川	天願川	平南川	源河川	武見川	座津武 川
項目	千m <sup>3</sup>	千m <sup>3</sup>	千m <sup>3</sup>	千m <sup>3</sup>	千m <sup>3</sup>	千m <sup>3</sup>	千m <sup>3</sup>	千m <sup>3</sup>	千m <sup>3</sup>	千m <sup>3</sup>	千m <sup>3</sup>	千m <sup>3</sup>	千m <sup>3</sup>	千m <sup>3</sup>	千m <sup>3</sup>	千m <sup>3</sup>	千m <sup>3</sup>	千m <sup>3</sup>
1日	16.8	6.2	23.0	5.3	10.9	255.0	11.2	12.0	51.9	24.6	370.9	22.7	15.1	0.0	9.1	12.2	1.4	1.9
2日	16.8	9.1	25.9	28.4	10.9	255.0	11.2	12.0	51.9	24.6	394.0	14.7	13.5	1.9	7.2	11.9	1.5	1.9
3日	16.8	5.2	22.0	11.6	11.0	255.0	11.2	12.0	51.9	24.6	377.3	19.3	9.7	0.0	7.1	12.0	1.6	1.9
4日	16.8	5.8	22.6	4.7	10.8	255.0	11.2	12.0	51.9	24.6	370.2	19.2	9.7	0.0	7.1	12.1	1.1	1.5
5日	16.8	6.2	23.0	0.0	19.0	255.0	11.2	12.0	51.9	24.6	373.7	20.3	9.8	0.0	7.1	12.1	1.5	1.4
6日	16.8	5.2	22.0	17.4	20.8	255.0	11.2	12.0	51.9	24.6	392.9	18.9	9.7	0.0	7.1	12.2	1.2	1.7
7日	16.8	0.0	16.8	16.3	20.4	255.0	11.2	12.0	49.0	24.6	388.5	19.1	8.9	0.0	7.1	11.0	1.2	1.6
8日	16.8	3.9	20.7	15.5	29.7	255.0	11.2	12.0	50.4	24.6	398.4	18.9	9.7	0.0	8.8	10.2	1.4	3.8
9日	16.8	4.8	21.6	0.0	19.1	255.0	11.2	12.0	49.6	24.6	371.5	18.4	9.8	1.5	12.6	12.0	1.6	2.2
10日	16.8	7.2	24.0	0.0	2.8	255.0	11.2	12.0	35.0	24.6	340.6	17.0	15.6	0.0	10.5	13.7	1.7	2.1
11日	16.8	6.4	23.2	0.0	2.8	255.0	11.2	12.0	23.8	24.6	329.4	11.6	15.7	0.0	12.5	13.9	1.4	3.8
12日	16.8	1.2	18.0	6.0	2.8	255.0	11.2	12.0	19.9	24.6	331.5	22.6	15.7	0.0	10.0	13.0	1.5	2.1
13日	16.8	0.0	16.8	9.4	2.7	255.0	8.7	12.0	48.8	24.6	361.2	22.8	12.5	0.0	7.1	12.8	1.3	2.1
14日	16.8	4.3	21.1	10.8	13.3	255.0	11.2	12.0	49.2	24.6	376.1	22.7	15.2	0.0	7.1	13.1	1.5	1.5
15日	16.8	4.1	20.9	1.8	20.5	255.0	11.2	12.0	50.3	24.6	375.4	13.4	15.3	0.0	7.1	13.2	1.8	1.0
16日	16.7	3.8	20.5	0.0	12.6	255.0	11.2	12.0	50.3	24.6	365.7	14.9	15.2	1.5	7.1	13.0	1.3	1.6
17日	16.5	4.1	20.6	9.3	7.1	255.0	11.2	12.0	50.3	24.6	369.5	14.4	15.2	0.0	7.1	12.9	1.3	1.7
18日	16.8	3.8	20.6	7.3	7.2	255.0	11.2	12.0	50.3	24.6	367.6	13.5	14.9	0.0	4.7	12.0	1.3	1.3
19日	16.8	4.1	20.9	0.0	14.2	255.0	11.2	12.0	50.3	24.6	367.3	16.5	13.2	0.0	4.7	9.4	1.1	0.7
20日	16.8	3.5	20.3	7.0	25.0	255.0	11.2	12.0	50.3	24.7	385.2	14.2	14.7	0.0	6.0	9.4	1.0	1.1
21日	16.8	12.7	29.5	0.0	22.2	255.0	11.2	12.0	50.2	24.7	375.3	14.2	14.7	0.0	5.9	8.5	0.6	0.9
22日	16.8	3.8	20.6	0.0	10.0	255.0	11.2	12.0	51.5	24.7	364.4	11.3	14.7	0.0	6.5	9.4	1.4	1.9
23日	16.8	9.3	26.1	0.0	7.8	255.0	11.2	9.5	37.3	24.7	345.5	2.4	14.6	0.0	11.1	12.8	0.0	0.0
24日	16.8	8.1	24.9	0.0	2.5	255.0	11.2	12.0	35.0	24.7	340.4	13.4	14.7	0.0	11.8	14.0	2.0	5.7
25日	16.8	2.6	19.4	0.0	2.5	255.0	11.2	12.0	40.2	24.7	345.6	22.5	14.7	0.0	11.8	14.2	2.6	6.4
26日	16.8	0.0	16.8	0.0	4.9	255.0	11.2	12.0	59.4	24.7	367.2	22.7	11.4	4.1	9.9	14.2	3.2	5.1
27日	16.8	3.3	20.1	1.4	2.6	255.0	11.2	12.0	65.9	24.7	372.8	22.5	15.1	0.0	7.0	14.3	2.6	3.8
28日	16.8	1.9	18.7	0.0	12.7	244.5	8.0	12.0	46.2	17.5	340.9	22.3	15.0	0.0	6.6	10.6	2.0	3.3
29日	16.8	5.2	22.0	0.0	10.5	255.0	10.0	12.0	65.9	24.6	378.0	15.3	15.0	0.0	5.8	11.9	2.2	2.5
30日	16.8	3.1	19.9	3.0	19.0	255.0	11.2	12.0	65.9	24.6	390.7	0.4	15.0	0.0	5.1	10.8	2.1	3.2
31日	16.8	3.8	20.6	0.0	10.5	255.0	11.2	12.0	65.9	24.6	379.2	18.6	15.0	0.0	6.1	10.3	2.4	3.2
累計	520.4	142.7	663.1	155.2	368.8	7,894.5	340.3	369.5	1,522.3	756.3	11,406.9	520.7	419.0	9.0	244.7	373.1	48.8	72.9
平均	16.8	4.6	21.4	5.0	11.9	254.7	11.0	11.9	49.1	24.4	368.0	16.8	13.5	0.3	7.9	12.0	1.6	2.4
最大	16.8	12.7	29.5	28.4	29.7	255.0	11.2	12.0	65.9	24.7	398.4	22.8	15.7	4.1	12.6	14.3	3.2	6.4
最小	16.5	0.0	16.8	0.0	2.5	244.5	8.0	9.5	19.9	17.5	329.4	0.4	8.9	0.0	4.7	8.5	0.0	0.0

水 量 月 報 3

平成27年10月

施設	中部河川	北部河川	河川水	西 系 列															大保ダム 注水量	倉敷ダム 注水量	
				宇嘉川	辺野喜川	佐手川	佐手前川	宇良川	比地川	田嘉里川	外堀田川	小計	与那川	満名川	西屋部川	我部祖河川	小計	合計			
項目	合計	合計	合計	宇嘉川	辺野喜川	佐手川	佐手前川	宇良川	比地川	田嘉里川	外堀田川	小計	与那川	満名川	西屋部川	我部祖河川	小計	合計	大保ダム 注水量	倉敷ダム 注水量	
単位	千m <sup>3</sup>	千m <sup>3</sup>	千m <sup>3</sup>	千m <sup>3</sup>	千m <sup>3</sup>	千m <sup>3</sup>	千m <sup>3</sup>	千m <sup>3</sup>	千m <sup>3</sup>	千m <sup>3</sup>	千m <sup>3</sup>	千m <sup>3</sup>	千m <sup>3</sup>	千m <sup>3</sup>	千m <sup>3</sup>	千m <sup>3</sup>	千m <sup>3</sup>	千m <sup>3</sup>	千m <sup>3</sup>	千m <sup>3</sup>	千m <sup>3</sup>
1日	37.8	24.6	62.4	1.6	3.6	2.7	1.3	0.0	3.8	0.0	0.0	13.0	0.0	8.1	0.7	0.0	8.8	21.8	13.0	10.3	
2日	30.1	22.5	52.6	2.2	3.6	2.2	1.2	0.0	3.9	0.0	0.0	13.1	0.0	7.8	1.3	0.0	9.1	22.2	13.1	8.8	
3日	29.0	22.6	51.6	2.1	5.4	3.1	1.1	0.7	5.9	1.5	0.4	20.2	0.0	7.7	0.7	0.0	8.4	28.6	20.2	9.1	
4日	28.9	21.8	50.7	2.0	5.7	3.3	1.2	0.6	7.4	1.7	0.0	21.9	0.0	7.6	1.3	0.0	8.9	30.8	21.9	8.4	
5日	30.1	22.1	52.2	1.6	4.4	2.3	1.0	0.6	7.4	1.2	0.1	18.6	0.1	7.5	0.7	0.0	8.3	26.9	18.6	8.9	
6日	28.6	22.2	50.8	1.8	5.5	2.6	1.0	0.5	6.9	1.5	0.0	19.8	0.9	7.3	0.6	0.0	8.8	28.6	19.8	8.3	
7日	28.0	20.9	48.9	2.1	6.3	2.6	1.1	0.5	7.1	2.1	0.0	21.8	0.0	7.3	1.0	0.0	8.3	30.1	21.8	8.8	
8日	28.6	24.2	52.8	6.6	6.3	3.6	1.1	1.0	5.1	2.8	0.0	26.5	0.6	6.8	0.7	0.0	8.1	34.6	26.5	8.3	
9日	29.7	28.4	58.1	3.4	6.7	2.9	1.1	0.7	7.6	3.1	0.0	25.5	0.2	6.6	0.6	0.0	7.4	32.9	25.5	8.1	
10日	32.6	28.0	60.6	3.9	6.7	7.0	1.8	4.0	7.5	5.5	0.5	36.9	3.5	8.2	1.6	0.0	13.3	50.2	36.9	7.4	
11日	27.3	31.6	58.9	4.9	6.7	5.4	1.8	2.3	7.5	2.5	0.4	31.5	2.4	7.6	1.3	0.0	11.3	42.8	31.5	13.3	
12日	38.3	26.6	64.9	3.1	6.7	2.7	1.0	0.9	7.4	2.8	0.0	24.6	0.0	6.3	1.4	0.0	7.7	32.3	24.6	11.3	
13日	35.3	23.3	58.6	2.4	6.7	2.5	1.1	0.6	6.5	2.4	0.0	22.2	0.0	6.4	0.7	0.0	7.1	29.3	22.2	7.7	
14日	37.9	23.2	61.1	2.0	6.7	2.5	1.0	0.4	5.1	0.3	0.0	18.0	0.0	6.0	0.6	0.0	6.6	24.6	18.0	7.1	
15日	28.7	23.1	51.8	2.2	4.9	2.4	0.8	0.0	3.9	0.0	0.0	14.2	0.0	6.2	0.7	0.0	6.9	21.1	14.2	6.6	
16日	31.6	23.0	54.6	1.5	1.2	2.5	1.0	0.0	3.9	0.0	0.0	10.1	0.0	6.1	0.7	0.0	6.8	16.9	10.1	6.9	
17日	29.6	23.0	52.6	2.0	0.1	1.7	1.0	0.0	3.9	0.0	0.0	8.7	0.5	5.4	0.6	0.0	6.5	15.2	8.7	6.8	
18日	28.4	19.3	47.7	1.8	0.0	2.3	0.9	0.0	3.8	0.0	0.0	8.8	0.0	5.9	0.9	0.0	6.8	15.6	8.8	6.5	
19日	29.7	15.9	45.6	1.5	0.1	1.7	0.9	0.0	3.9	0.0	0.0	8.1	0.0	5.5	0.5	0.0	6.0	14.1	8.1	6.8	
20日	28.9	17.5	46.4	1.9	0.0	1.7	0.8	0.0	3.9	0.9	0.0	9.2	0.0	4.9	0.6	0.0	5.5	14.7	9.2	6.0	
21日	28.9	15.9	44.8	1.7	0.0	2.0	0.5	0.2	3.9	0.6	0.0	8.9	0.0	4.9	0.6	0.0	5.5	14.4	8.9	5.5	
22日	26.0	19.2	45.2	3.1	1.0	3.9	1.7	2.6	4.5	3.7	0.5	21.0	4.0	6.0	0.0	0.0	10.0	31.0	21.0	5.5	
23日	17.0	23.9	40.9	6.7	2.1	13.6	2.9	8.5	7.4	6.2	2.5	49.9	16.4	6.0	3.7	0.0	26.1	76.0	49.9	10.0	
24日	28.1	33.5	61.6	6.1	3.6	9.0	2.9	6.5	7.4	5.8	2.3	43.6	16.6	5.0	1.2	0.0	22.8	66.4	43.6	26.1	
25日	37.2	35.0	72.2	8.3	0.1	9.7	2.4	5.1	8.6	9.3	0.5	44.0	12.1	4.3	0.7	0.0	17.1	61.1	44.0	22.8	
26日	38.2	32.4	70.6	5.7	0.0	7.9	1.5	2.0	11.1	3.9	0.2	32.3	5.0	5.0	0.6	0.0	10.6	42.9	32.3	17.1	
27日	37.6	27.7	65.3	3.2	0.0	6.2	1.2	0.0	10.5	0.0	0.0	21.1	2.5	4.5	0.6	0.0	7.6	28.7	21.1	10.6	
28日	37.3	22.5	59.8	2.9	0.0	5.1	1.1	0.0	11.1	0.0	0.0	20.2	1.6	4.1	0.3	0.0	6.0	26.2	20.2	7.6	
29日	30.3	22.4	52.7	2.8	0.0	3.8	1.0	0.0	10.7	0.2	0.0	18.5	1.0	4.5	0.2	0.0	5.7	24.2	18.5	6.0	
30日	15.4	21.2	36.6	2.5	0.0	4.1	1.0	0.0	10.9	0.0	0.0	18.5	0.5	4.8	0.5	0.0	5.8	24.3	18.5	5.7	
31日	33.6	22.0	55.6	2.9	0.0	5.6	1.8	0.0	11.0	0.0	0.0	21.3	1.8	4.6	0.6	0.0	7.0	28.3	21.3	5.8	
累計	948.7	739.5	1,688.2	96.5	94.1	128.6	40.2	37.7	209.5	58.0	7.4	672.0	69.7	188.9	26.2	0.0	284.8	956.8	672.0	288.1	
平均	30.6	23.9	54.5	3.1	3.0	4.1	1.3	1.2	6.8	1.9	0.2	21.7	2.2	6.1	0.8	0.0	9.2	30.9	21.7	9.3	
最大	38.3	35.0	72.2	8.3	6.7	13.6	2.9	8.5	11.1	9.3	2.5	49.9	16.6	8.2	3.7	0.0	26.1	76.0	49.9	26.1	
最小	15.4	15.9	36.6	1.5	0.0	1.7	0.5	0.0	3.8	0.0	0.0	8.1	0.0	4.1	0.0	0.0	5.5	14.1	8.1	5.5	

水 量 月 報 1

平成27年11月

施設	水 源 別 取 水 量 内 訳									浄水場 送水量	配水量	工業用水	降 水 量		ダ ム 貯 水 率			
	河川水	地下水	局ダム	倉 敷 ダ ム 取 水 量	国ダム	逆補給量	海淡水	トンネル 充・排水	取水量 合 計				那 覇	大 保	局ダム	倉敷ダム	国ダム	ダム 合計
項目	千m <sup>3</sup>	千m <sup>3</sup>	千m <sup>3</sup>	千m <sup>3</sup>	千m <sup>3</sup>	千m <sup>3</sup>	千m <sup>3</sup>	千m <sup>3</sup>	千m <sup>3</sup>	千m <sup>3</sup>	千m <sup>3</sup>	千m <sup>3</sup>	mm	mm	%	%	%	%
1日	57.5	23.7	0.0	10.4	361.9	0.0	0.0	0.0	453.5	415.2	414.4	11.9	0.0	0.0	83.5	85.6	87.9	87.7
2日	51.4	22.4	0.0	5.8	349.6	0.0	0.0	0.0	429.2	420.3	413.7	15.1	0.0	0.0	83.5	85.5	87.6	87.5
3日	54.2	21.2	0.0	2.6	349.6	0.0	0.0	0.0	427.6	409.6	419.7	14.3	0.0	0.0	83.5	85.5	87.3	87.2
4日	54.8	21.2	0.0	2.6	346.6	0.0	0.0	0.0	425.2	417.4	421.4	15.3	0.0	0.0	83.5	85.3	87.0	86.9
5日	54.9	21.8	0.0	2.6	345.4	0.0	0.0	0.0	424.7	420.7	414.7	16.3	10.0	0.0	83.8	85.3	86.8	86.7
6日	55.3	23.3	4.4	10.4	347.2	0.0	0.0	0.0	440.6	423.4	424.1	15.4	0.0	0.0	83.8	85.2	86.5	86.4
7日	55.4	25.0	0.0	9.9	359.5	0.0	0.0	0.0	449.8	423.0	427.4	14.7	0.0	0.0	83.8	85.0	86.2	86.1
8日	54.4	22.7	0.0	9.8	364.2	0.0	0.0	0.0	451.1	431.3	422.5	13.6	0.0	0.0	83.8	84.9	85.9	85.8
9日	53.2	22.7	0.0	9.7	364.3	0.0	0.0	0.0	449.9	422.9	424.2	16.0	0.0	0.0	84.8	84.7	85.6	85.5
10日	55.7	22.3	0.0	5.6	364.2	0.0	0.0	0.0	447.8	419.6	418.4	16.6	1.0	4.0	85.0	84.6	85.3	85.3
11日	54.1	23.0	0.0	2.6	364.3	0.0	0.0	0.0	444.0	423.1	427.6	15.3	0.0	0.0	85.0	84.6	85.0	85.0
12日	52.6	19.5	0.0	8.3	369.8	0.0	0.0	0.0	450.2	427.9	434.9	15.6	0.0	0.0	85.0	84.3	84.7	84.7
13日	51.1	27.4	0.0	12.6	361.5	0.0	0.0	0.0	452.6	429.3	423.8	14.5	0.0	0.0	85.0	84.1	84.4	84.4
14日	47.0	24.7	0.0	10.8	350.5	1.6	0.0	0.0	431.4	411.9	404.5	13.7	58.0	30.0	88.2	84.9	84.4	84.4
15日	50.4	23.7	0.0	2.6	350.5	0.0	0.0	0.0	427.2	402.2	411.9	12.6	0.0	1.0	88.3	85.0	84.1	84.2
16日	40.7	24.1	5.4	13.6	350.5	0.0	0.0	0.0	434.3	422.7	431.4	15.4	0.0	0.0	89.1	85.0	83.8	84.0
17日	37.9	24.6	16.6	32.2	350.5	0.0	0.0	0.0	461.8	443.5	435.8	15.9	0.0	0.0	87.9	84.4	83.5	83.6
18日	54.8	24.1	0.0	29.0	350.7	0.0	0.0	0.0	458.6	430.2	428.3	15.7	0.0	0.0	87.9	84.0	83.2	83.3
19日	53.1	25.1	7.9	21.1	348.8	0.0	0.0	0.0	456.0	429.1	428.1	15.7	0.0	0.0	87.8	83.7	82.9	83.0
20日	54.4	23.7	0.0	21.0	345.5	0.0	0.0	0.0	444.6	430.7	422.7	16.2	0.0	0.0	87.8	83.2	82.6	82.7
21日	52.4	23.7	0.0	21.0	345.5	0.0	0.0	0.0	442.6	423.7	425.7	15.0	0.0	0.0	87.8	82.8	82.3	82.4
22日	52.5	23.2	0.0	20.7	345.5	0.0	0.0	0.0	441.9	405.5	401.9	12.0	2.0	0.0	87.9	82.5	82.0	82.0
23日	51.2	23.0	0.0	20.7	345.5	0.0	0.0	0.0	440.4	415.8	419.3	11.4	0.0	0.0	88.2	82.1	81.6	81.7
24日	50.6	21.8	0.0	17.5	345.3	0.0	0.0	0.0	435.2	417.8	426.3	15.4	0.0	0.0	88.2	81.8	81.3	81.4
25日	51.5	20.6	0.0	22.3	345.6	0.0	0.0	0.0	440.0	427.1	422.0	15.5	0.0	5.0	88.2	81.4	81.0	81.1
26日	51.1	20.1	0.0	19.9	341.9	0.0	0.0	0.0	433.0	422.3	424.2	15.3	0.0	0.0	88.2	80.8	80.6	80.7
27日	51.3	20.2	0.0	21.8	345.7	0.0	0.0	0.0	439.0	426.0	423.4	15.6	0.0	0.0	88.2	80.5	80.3	80.4
28日	50.9	18.9	0.0	27.5	345.6	0.0	0.0	0.0	442.9	427.6	430.1	13.2	0.0	0.0	88.2	79.9	80.0	80.0
29日	47.0	19.7	18.2	27.3	345.7	0.0	0.0	0.0	457.9	422.1	420.5	11.7	24.0	79.0	88.3	79.8	80.4	80.5
30日	49.3	20.0	4.7	20.1	345.6	0.0	0.0	0.0	439.7	412.2	413.7	15.9	0.0	2.0	88.5	79.5	81.4	81.4
累計	1,550.7	677.4	57.2	442.0	10,547.0	1.6	0.0	0.0	13,272.7	12,654.1	12,656.6	440.8	95.0	121.0				
平均	51.7	22.6	1.9	14.7	351.6	0.1	0.0	0.0	442.4	421.8	421.9	14.7	3.2	4.0	86.4	83.5	83.9	83.9
最大	57.5	27.4	18.2	32.2	369.8	1.6	0.0	0.0	461.8	443.5	435.8	16.6	58.0	79.0	89.1	85.6	87.9	87.7
最小	37.9	18.9	0.0	2.6	341.9	0.0	0.0	0.0	424.7	402.2	401.9	11.4	0.0	0.0	83.5	79.5	80.0	80.0

水 量 月 報 2

平成27年11月

施設	地下水取水量			局ダム 山城 取水量	県ダム 倉敷 取水量	国ダム					ダム 取水量 合計	中部河川			北部河川			
	嘉手納 井戸群	湧水等	合計			福地 取水量	漢那 取水量	羽地 取水量	大保 取水量	金武 取水量		比謝川	長田川	天願川	平南川	源河川	武見川	座津武 川
項目	千m <sup>3</sup>	千m <sup>3</sup>	千m <sup>3</sup>	千m <sup>3</sup>	千m <sup>3</sup>	千m <sup>3</sup>	千m <sup>3</sup>	千m <sup>3</sup>	千m <sup>3</sup>	千m <sup>3</sup>	千m <sup>3</sup>	千m <sup>3</sup>	千m <sup>3</sup>	千m <sup>3</sup>	千m <sup>3</sup>	千m <sup>3</sup>	千m <sup>3</sup>	千m <sup>3</sup>
単位	千m <sup>3</sup>	千m <sup>3</sup>	千m <sup>3</sup>	千m <sup>3</sup>	千m <sup>3</sup>	千m <sup>3</sup>	千m <sup>3</sup>	千m <sup>3</sup>	千m <sup>3</sup>	千m <sup>3</sup>	千m <sup>3</sup>	千m <sup>3</sup>	千m <sup>3</sup>	千m <sup>3</sup>	千m <sup>3</sup>	千m <sup>3</sup>	千m <sup>3</sup>	千m <sup>3</sup>
1日	16.8	6.9	23.7	0.0	10.4	255.0	11.2	12.0	59.1	24.6	372.3	22.3	14.7	0.0	5.9	10.1	1.9	2.6
2日	16.8	5.6	22.4	0.0	5.8	255.0	11.2	12.0	46.8	24.6	355.4	15.3	14.8	1.7	5.9	10.0	1.7	2.0
3日	16.8	4.4	21.2	0.0	2.6	255.0	11.2	12.0	46.8	24.6	352.2	19.8	14.7	0.0	5.8	9.8	1.7	2.4
4日	16.8	4.4	21.2	0.0	2.6	255.0	11.1	12.0	43.9	24.6	349.2	22.5	14.7	0.0	4.6	9.7	1.6	1.7
5日	17.1	4.7	21.8	0.0	2.6	255.0	11.3	12.0	42.5	24.6	348.0	22.6	14.8	0.0	4.7	9.5	1.4	1.9
6日	18.2	5.1	23.3	4.4	10.4	255.0	11.3	12.0	44.3	24.6	362.0	22.7	14.8	0.0	5.1	9.4	1.5	1.8
7日	19.0	6.0	25.0	0.0	9.9	255.0	11.3	12.0	56.6	24.6	369.4	22.5	14.8	0.0	5.3	9.4	1.6	1.8
8日	19.0	3.7	22.7	0.0	9.8	255.0	11.2	12.0	61.4	24.6	374.0	22.6	14.7	0.0	5.2	9.3	1.2	1.4
9日	19.0	3.7	22.7	0.0	9.7	255.0	11.3	12.0	61.4	24.6	374.0	22.3	13.7	0.0	4.6	9.3	1.5	1.8
10日	19.0	3.3	22.3	0.0	5.6	255.0	11.2	12.0	61.4	24.6	369.8	22.7	15.8	0.0	4.6	9.2	1.4	2.0
11日	19.0	4.0	23.0	0.0	2.6	255.0	11.3	12.0	61.4	24.6	366.9	22.4	15.9	0.0	4.6	8.6	1.2	1.4
12日	19.0	0.5	19.5	0.0	8.3	260.6	11.2	12.0	61.4	24.6	378.1	22.7	15.7	0.0	4.6	7.5	0.7	1.4
13日	17.4	10.0	27.4	0.0	12.6	270.0	11.2	12.0	43.7	24.6	374.1	16.5	15.7	4.7	4.6	7.6	0.7	1.3
14日	19.2	5.5	24.7	0.0	10.8	270.0	11.2	12.0	32.7	24.6	361.3	9.6	15.6	0.0	5.5	7.4	3.6	5.3
15日	19.2	4.5	23.7	0.0	2.6	270.0	11.2	12.0	32.7	24.6	353.1	7.3	15.7	0.0	9.2	8.4	4.0	5.8
16日	19.2	4.9	24.1	5.4	13.6	270.0	11.2	12.0	32.7	24.6	369.5	0.6	15.7	4.5	7.9	8.1	1.6	2.3
17日	19.2	5.4	24.6	16.6	32.2	270.0	11.2	12.0	32.7	24.6	399.3	6.1	15.7	0.0	5.8	7.5	1.3	1.5
18日	19.2	4.9	24.1	0.0	29.0	270.0	11.4	12.0	32.7	24.6	379.7	23.0	15.6	0.0	5.8	7.3	1.5	1.6
19日	19.2	5.9	25.1	7.9	21.1	268.1	11.4	12.0	32.7	24.6	377.8	22.9	15.6	0.0	4.8	7.2	1.0	1.6
20日	19.2	4.5	23.7	0.0	21.0	265.0	11.2	12.0	32.7	24.6	366.5	22.9	15.6	1.5	4.6	7.2	1.0	1.6
21日	19.2	4.5	23.7	0.0	21.0	265.0	11.2	12.0	32.7	24.6	366.5	23.0	15.6	0.0	4.6	7.2	0.9	1.1
22日	19.2	4.0	23.2	0.0	20.7	265.0	11.2	12.0	32.7	24.6	366.2	22.8	15.5	0.0	4.6	7.2	0.9	1.5
23日	19.2	3.8	23.0	0.0	20.7	265.0	11.2	12.0	32.7	24.6	366.2	22.7	15.3	0.0	4.6	7.1	1.0	0.5
24日	17.3	4.5	21.8	0.0	17.5	265.0	11.2	11.8	32.7	24.6	362.8	22.7	15.2	0.0	4.0	7.0	0.7	1.0
25日	16.8	3.8	20.6	0.0	22.3	265.0	11.3	12.0	32.7	24.6	367.9	22.8	15.2	0.0	4.1	7.1	1.0	1.3
26日	16.2	3.9	20.1	0.0	19.9	265.0	11.3	12.0	32.1	21.5	361.8	22.4	14.9	0.0	4.6	7.1	1.0	1.1
27日	15.8	4.4	20.2	0.0	21.8	265.0	11.3	12.0	32.8	24.6	367.5	22.5	15.0	1.5	3.5	7.2	0.6	1.0
28日	15.8	3.1	18.9	0.0	27.5	265.0	11.2	12.0	32.8	24.6	373.1	22.5	15.0	0.0	4.6	7.2	0.6	1.0
29日	15.8	3.9	19.7	18.2	27.3	265.0	11.3	12.0	32.8	24.6	391.2	20.1	14.9	0.0	3.3	7.1	0.6	1.0
30日	15.6	4.4	20.0	4.7	20.1	265.0	11.2	12.0	32.8	24.6	370.4	19.3	15.0	0.0	5.9	8.2	0.4	0.5
累計	539.2	138.2	677.4	57.2	442.0	7,868.7	337.2	359.8	1,246.4	734.9	11,046.2	590.1	455.9	13.9	152.9	244.9	39.8	53.2
平均	18.0	4.6	22.6	1.9	14.7	262.3	11.2	12.0	41.5	24.5	368.2	19.7	15.2	0.5	5.1	8.2	1.3	1.8
最大	19.2	10.0	27.4	18.2	32.2	270.0	11.4	12.0	61.4	24.6	399.3	23.0	15.9	4.7	9.2	10.1	4.0	5.8
最小	15.6	0.5	18.9	0.0	2.6	255.0	11.1	11.8	32.1	21.5	348.0	0.6	13.7	0.0	3.3	7.0	0.4	0.5

水 量 月 報 3

平成27年11月

施設	中部河川	北部河川	河川水	西 系 列														大保ダム 注水量	倉敷ダム 注水量		
				宇嘉川	辺野喜川	佐手川	佐手前川	宇良川	比地川	田嘉里川	外堀田川	小計	与那川	満名川	西屋部川	我部祖河川	小計			合計	
項目	合計	合計	合計	千m <sup>3</sup>	千m <sup>3</sup>	千m <sup>3</sup>	千m <sup>3</sup>	千m <sup>3</sup>	千m <sup>3</sup>	千m <sup>3</sup>	千m <sup>3</sup>	千m <sup>3</sup>	千m <sup>3</sup>	千m <sup>3</sup>	千m <sup>3</sup>	千m <sup>3</sup>	千m <sup>3</sup>	千m <sup>3</sup>	千m <sup>3</sup>	千m <sup>3</sup>	千m <sup>3</sup>
単位	千m <sup>3</sup>	千m <sup>3</sup>	千m <sup>3</sup>	千m <sup>3</sup>	千m <sup>3</sup>	千m <sup>3</sup>	千m <sup>3</sup>	千m <sup>3</sup>	千m <sup>3</sup>	千m <sup>3</sup>	千m <sup>3</sup>	千m <sup>3</sup>	千m <sup>3</sup>	千m <sup>3</sup>	千m <sup>3</sup>	千m <sup>3</sup>	千m <sup>3</sup>	千m <sup>3</sup>	千m <sup>3</sup>	千m <sup>3</sup>	千m <sup>3</sup>
1日	37.0	20.5	57.5	2.3	0.0	4.0	1.0	0.5	11.1	1.6	0.4	20.9	0.0	4.5	0.5	0.0	5.0	25.9	20.9	7.0	
2日	31.8	19.6	51.4	2.2	0.0	3.2	1.0	1.2	10.9	2.2	0.0	20.7	0.0	4.2	0.6	0.0	4.8	25.5	20.7	5.0	
3日	34.5	19.7	54.2	2.3	0.0	2.9	0.9	0.9	11.0	2.2	0.0	20.2	0.0	3.6	0.0	0.0	3.6	23.8	20.2	4.8	
4日	37.2	17.6	54.8	2.5	0.0	3.0	0.8	0.7	9.5	2.2	0.0	18.7	0.0	3.1	0.5	0.0	3.6	22.3	18.7	3.6	
5日	37.4	17.5	54.9	2.5	0.0	2.8	1.0	0.8	9.3	2.5	0.0	18.9	0.1	3.9	0.4	0.0	4.4	23.3	18.9	3.6	
6日	37.5	17.8	55.3	2.2	0.0	2.9	0.8	0.6	10.0	1.4	0.0	17.9	0.0	3.8	0.0	0.0	3.8	21.7	17.9	4.4	
7日	37.3	18.1	55.4	2.3	0.1	2.5	1.1	0.6	7.5	2.0	0.0	16.1	0.0	3.8	0.0	0.0	3.8	19.9	16.1	3.8	
8日	37.3	17.1	54.4	1.9	0.0	3.1	0.9	0.4	7.4	1.9	0.1	15.7	0.0	3.9	0.6	0.0	4.5	20.2	15.7	3.8	
9日	36.0	17.2	53.2	1.7	0.0	2.6	0.9	0.6	7.7	1.9	0.4	15.8	0.0	3.5	0.0	0.0	3.5	19.3	15.8	4.5	
10日	38.5	17.2	55.7	2.1	0.0	2.9	0.9	1.9	9.7	2.6	0.0	20.1	0.6	4.0	0.0	0.0	4.6	24.7	20.1	3.5	
11日	38.3	15.8	54.1	2.3	0.2	2.5	0.9	0.4	8.1	2.6	0.0	17.0	0.0	3.0	0.0	0.0	3.0	20.0	17.0	4.6	
12日	38.4	14.2	52.6	1.7	0.0	1.5	0.9	0.4	7.4	1.0	0.0	12.9	0.4	0.0	0.0	0.0	0.4	13.3	12.9	3.0	
13日	36.9	14.2	51.1	1.2	0.0	1.2	0.3	0.0	3.2	0.0	0.0	5.9	0.0	0.0	0.6	0.0	0.6	6.5	5.9	0.4	
14日	25.2	21.8	47.0	0.0	0.0	0.0	0.0	0.0	0.0	0.0	0.0	0.0	7.9	1.5	0.0	0.0	9.4	9.4	0.0	0.6	
15日	23.0	27.4	50.4	0.0	0.0	0.0	0.0	0.0	0.0	0.0	0.0	0.0	6.6	3.7	0.5	0.0	10.8	10.8	0.0	9.4	
16日	20.8	19.9	40.7	0.0	0.0	0.0	0.0	0.0	0.0	0.0	0.0	0.0	0.8	3.2	0.0	0.0	4.0	4.0	0.0	10.8	
17日	21.8	16.1	37.9	0.0	0.0	0.0	0.0	0.0	0.0	0.0	0.0	0.0	0.0	3.4	0.0	0.0	3.4	3.4	0.0	4.0	
18日	38.6	16.2	54.8	0.0	0.0	0.0	0.0	0.0	0.0	0.0	0.0	0.0	0.0	3.5	0.0	0.0	3.5	3.5	0.0	3.4	
19日	38.5	14.6	53.1	0.0	0.0	0.0	0.0	0.0	0.0	0.0	0.0	0.0	0.0	2.3	0.0	0.0	2.3	2.3	0.0	3.5	
20日	40.0	14.4	54.4	0.0	0.0	0.0	0.0	0.0	0.0	0.0	0.0	0.0	0.0	3.2	0.0	0.0	3.2	3.2	0.0	2.3	
21日	38.6	13.8	52.4	0.0	0.0	0.0	0.0	0.0	0.0	0.0	0.0	0.0	0.0	2.6	0.0	0.0	2.6	2.6	0.0	3.2	
22日	38.3	14.2	52.5	0.0	0.0	0.0	0.0	0.0	0.0	0.0	0.0	0.0	0.4	2.0	0.0	0.0	2.4	2.4	0.0	2.6	
23日	38.0	13.2	51.2	0.0	0.0	0.0	0.0	0.0	0.0	0.0	0.0	0.0	0.0	2.3	0.0	0.0	2.3	2.3	0.0	2.4	
24日	37.9	12.7	50.6	0.0	0.0	0.0	0.0	0.0	0.0	0.0	0.0	0.0	0.0	1.9	0.0	0.0	1.9	1.9	0.0	2.3	
25日	38.0	13.5	51.5	0.0	0.0	0.0	0.0	0.0	0.0	0.0	0.0	0.0	0.0	2.6	0.0	0.0	2.6	2.6	0.0	1.9	
26日	37.3	13.8	51.1	0.0	0.0	0.0	0.0	0.0	0.0	0.0	0.0	0.0	0.0	2.8	0.6	0.0	3.4	3.4	0.0	2.6	
27日	39.0	12.3	51.3	0.0	0.0	0.0	0.0	0.0	0.0	0.0	0.0	0.0	0.0	1.6	0.0	0.0	1.6	1.6	0.0	3.4	
28日	37.5	13.4	50.9	0.0	0.0	0.0	0.0	0.0	0.0	0.0	0.0	0.0	0.0	1.3	0.0	0.0	1.3	1.3	0.0	1.6	
29日	35.0	12.0	47.0	0.0	0.0	0.0	0.0	0.0	0.0	0.0	0.0	0.0	0.0	1.9	0.0	0.0	1.9	1.9	0.0	1.3	
30日	34.3	15.0	49.3	0.0	0.0	0.0	0.0	0.0	0.0	0.0	0.0	0.0	0.0	3.4	2.6	0.0	6.0	6.0	0.0	1.9	
累計	1,059.9	490.8	1,550.7	27.2	0.3	35.1	11.4	9.0	112.8	24.1	0.9	220.8	16.8	84.5	6.9	0.0	108.2	329.0	220.8	109.2	
平均	35.3	16.4	51.7	0.9	0.0	1.2	0.4	0.3	3.8	0.8	0.0	7.4	0.6	2.8	0.2	0.0	3.6	11.0	7.4	3.6	
最大	40.0	27.4	57.5	2.5	0.2	4.0	1.1	1.9	11.1	2.6	0.4	20.9	7.9	4.5	2.6	0.0	10.8	25.9	20.9	10.8	
最小	20.8	12.0	37.9	0.0	0.0	0.0	0.0	0.0	0.0	0.0	0.0	0.0	0.0	0.0	0.0	0.0	0.4	1.3	0.0	0.4	

水 量 月 報 1

平成27年12月

施設	水 源 別 取 水 量 内 訳									浄水場 送水量	配水量	工業用水	降 水 量		ダ ム 貯 水 率			
	河川水	地下水	局ダム	倉 敷 ダ ム 取 水 量	国ダム	逆補給量	海淡水	トンネル 充・排水	取水量 合 計				那 覇	大 保	局ダム	倉敷ダム	国ダム	ダム 合計
項目	千m <sup>3</sup>	千m <sup>3</sup>	千m <sup>3</sup>	千m <sup>3</sup>	千m <sup>3</sup>	千m <sup>3</sup>	千m <sup>3</sup>	千m <sup>3</sup>	千m <sup>3</sup>	千m <sup>3</sup>	千m <sup>3</sup>	千m <sup>3</sup>	mm	mm	%	%	%	%
1日	52.6	19.5	0.0	6.5	345.6	0.0	2.1	0.0	426.3	421.0	417.5	15.4	0.0	0.0	88.5	79.4	81.1	81.1
2日	55.5	19.3	0.0	6.4	339.5	0.0	5.0	0.0	425.7	410.5	404.6	15.3	11.5	20.0	89.2	79.5	81.1	81.1
3日	54.5	19.8	0.0	9.4	345.3	0.0	4.5	0.0	433.5	410.2	421.2	14.8	0.0	0.0	89.2	79.3	80.8	80.9
4日	54.1	18.3	0.0	15.3	345.6	0.0	5.1	0.0	438.4	423.3	424.2	15.0	0.0	0.0	89.2	78.9	80.6	80.6
5日	54.9	21.1	8.2	6.6	345.6	0.0	3.6	0.0	440.0	427.1	424.9	14.2	0.0	0.0	88.9	78.7	80.3	80.3
6日	50.0	18.4	14.9	6.5	345.6	0.0	5.0	0.0	440.4	408.2	398.1	13.3	13.5	43.0	88.9	79.0	80.7	80.7
7日	52.9	18.7	0.0	4.3	345.6	0.0	2.1	0.0	423.6	408.4	416.9	15.9	0.0	5.0	89.2	79.0	80.7	80.7
8日	57.0	18.2	3.5	14.1	340.8	0.0	0.0	0.0	433.6	418.2	430.8	17.5	0.0	0.0	89.2	78.7	80.5	80.5
9日	59.8	17.4	7.0	15.2	345.2	0.0	0.0	0.0	444.6	441.1	433.7	16.6	0.0	0.0	89.1	78.5	80.3	80.3
10日	57.9	17.6	26.9	6.6	344.6	0.0	0.0	0.0	453.6	418.1	406.4	17.1	11.5	23.0	88.2	79.0	80.3	80.3
11日	57.2	19.4	5.6	6.5	345.4	0.0	0.0	0.0	434.1	411.9	420.0	17.4	0.0	0.0	88.2	78.9	80.2	80.2
12日	44.5	19.2	39.2	6.5	344.2	0.0	0.0	0.0	453.6	421.3	423.2	15.0	0.0	0.0	85.5	79.0	80.0	80.0
13日	63.0	14.8	11.9	6.4	356.3	0.0	0.0	0.0	452.4	418.9	419.1	13.1	0.0	0.0	84.6	78.9	79.8	79.8
14日	48.1	20.1	22.2	15.8	360.0	0.0	0.0	0.0	466.2	418.1	411.5	14.8	2.5	2.0	83.2	78.7	79.5	79.5
15日	48.7	20.0	0.0	14.1	359.3	0.0	2.9	0.0	445.0	411.0	408.0	16.5	9.5	7.0	83.7	78.6	79.3	79.3
16日	64.9	18.4	21.0	28.9	206.6	0.0	5.6	74.1	419.5	419.5	415.1	14.0	0.0	1.0	82.2	78.1	79.2	79.2
17日	54.3	26.3	29.6	43.7	291.3	0.0	5.6	-74.1	376.7	413.3	423.9	16.1	0.0	1.0	80.1	77.3	79.0	78.9
18日	32.5	18.3	0.0	35.4	369.0	0.0	3.2	0.0	458.4	437.6	436.1	15.3	0.0	0.0	80.1	76.6	78.7	78.6
19日	32.7	19.1	8.4	34.0	369.0	0.0	0.0	0.0	463.2	435.8	434.1	15.7	0.0	0.0	80.0	75.9	78.4	78.3
20日	33.2	18.4	9.7	34.4	369.0	0.0	0.0	0.0	464.7	420.8	420.9	13.2	1.5	0.0	79.6	75.4	78.1	78.0
21日	42.2	17.8	0.0	22.9	369.0	0.0	0.0	0.0	451.9	421.5	421.1	14.8	0.0	0.0	79.6	75.0	77.8	77.7
22日	56.7	21.3	0.0	3.7	362.3	0.0	0.0	0.0	444.0	418.0	421.8	15.3	0.0	0.0	79.6	74.9	77.5	77.4
23日	57.6	18.5	0.0	2.4	357.0	0.0	0.0	0.0	435.5	427.1	427.8	15.0	2.0	10.0	79.6	74.9	77.4	77.3
24日	57.4	20.8	0.0	5.5	352.5	0.0	0.0	0.0	436.2	414.6	411.4	15.0	12.0	5.0	80.5	74.9	77.2	77.2
25日	63.0	18.7	0.0	10.4	346.8	0.0	2.8	0.0	441.7	414.9	411.8	15.5	4.0	4.0	80.7	74.9	77.1	77.0
26日	61.4	17.8	0.0	5.8	346.7	0.0	5.1	0.0	436.8	424.1	436.7	13.8	0.0	0.0	80.7	74.9	76.8	76.7
27日	57.3	18.0	13.0	5.7	346.6	0.0	5.1	0.0	445.7	424.9	418.0	13.2	0.0	1.0	80.2	74.8	76.5	76.5
28日	59.1	17.5	4.1	13.8	348.1	0.0	5.1	0.0	447.7	416.5	412.2	14.5	5.0	7.0	80.0	74.6	76.4	76.3
29日	58.2	18.0	0.0	7.4	349.0	0.0	4.6	0.0	437.2	439.0	453.8	14.7	0.0	0.0	80.0	74.5	76.1	76.1
30日	57.0	17.9	23.2	7.3	349.0	0.0	5.0	0.0	459.4	455.4	456.6	13.7	0.0	0.0	79.2	74.4	75.8	75.8
31日	56.8	17.9	14.8	7.5	348.8	0.0	5.0	0.0	450.8	452.7	452.7	10.7	0.0	0.0	78.3	74.2	75.5	75.5
累計	1,655.0	586.5	263.2	409.0	10,689.3	0.0	77.4	0.0	13,680.4	13,103.0	13,114.1	462.4	73.0	129.0				
平均	53.4	18.9	8.5	13.2	344.8	0.0	2.5	0.0	441.3	422.7	423.0	14.9	2.4	4.2	83.7	77.1	78.8	78.8
最大	64.9	26.3	39.2	43.7	369.0	0.0	5.6	74.1	466.2	455.4	456.6	17.5	13.5	43.0	89.2	79.5	81.1	81.1
最小	32.5	14.8	0.0	2.4	206.6	0.0	0.0	-74.1	376.7	408.2	398.1	10.7	0.0	0.0	78.3	74.2	75.5	75.5

水 量 月 報 2

平成27年12月

施設	地下水取水量			局ダム 山城 取水量	県ダム 倉敷 取水量	国ダム					ダム 取水量 合計	中部河川			北部河川			
	嘉手納 井戸群	湧水等	合計			福地 取水量	漢那 取水量	羽地 取水量	大保 取水量	金武 取水量		比謝川	長田川	天願川	平南川	源河川	武見川	座津武 川
項目	千m <sup>3</sup>	千m <sup>3</sup>	千m <sup>3</sup>	千m <sup>3</sup>	千m <sup>3</sup>	千m <sup>3</sup>	千m <sup>3</sup>	千m <sup>3</sup>	千m <sup>3</sup>	千m <sup>3</sup>	千m <sup>3</sup>	千m <sup>3</sup>	千m <sup>3</sup>	千m <sup>3</sup>	千m <sup>3</sup>	千m <sup>3</sup>	千m <sup>3</sup>	千m <sup>3</sup>
単位	千m <sup>3</sup>	千m <sup>3</sup>	千m <sup>3</sup>	千m <sup>3</sup>	千m <sup>3</sup>	千m <sup>3</sup>	千m <sup>3</sup>	千m <sup>3</sup>	千m <sup>3</sup>	千m <sup>3</sup>	千m <sup>3</sup>	千m <sup>3</sup>	千m <sup>3</sup>	千m <sup>3</sup>	千m <sup>3</sup>	千m <sup>3</sup>	千m <sup>3</sup>	千m <sup>3</sup>
1日	15.8	3.7	19.5	0.0	6.5	265.0	11.2	12.0	32.8	24.6	352.1	22.4	15.1	0.0	7.0	8.1	0.0	0.0
2日	15.8	3.5	19.3	0.0	6.4	265.0	11.2	11.6	27.1	24.6	345.9	22.4	15.0	0.0	8.2	9.9	0.0	0.0
3日	15.8	4.0	19.8	0.0	9.4	265.0	10.9	12.0	32.8	24.6	354.7	15.8	15.0	4.7	9.5	9.5	0.0	0.0
4日	14.8	3.5	18.3	0.0	15.3	265.0	11.2	12.0	32.8	24.6	360.9	22.3	15.0	0.0	7.6	9.2	0.0	0.0
5日	14.6	6.5	21.1	8.2	6.6	265.0	11.2	12.0	32.8	24.6	360.4	22.6	15.0	0.0	6.5	9.4	0.6	0.8
6日	14.6	3.8	18.4	14.9	6.5	265.0	11.2	12.0	32.8	24.6	367.0	21.5	14.9	0.0	4.2	8.4	0.4	0.6
7日	14.6	4.1	18.7	0.0	4.3	265.0	11.2	12.0	32.8	24.6	349.9	23.0	14.9	0.0	6.6	7.6	0.5	0.3
8日	14.6	3.6	18.2	3.5	14.1	265.0	11.2	12.0	28.0	24.6	358.4	22.9	14.9	0.0	9.5	7.8	0.8	1.1
9日	14.6	2.8	17.4	7.0	15.2	265.0	11.3	11.5	32.8	24.6	367.4	22.7	14.9	0.0	9.5	9.4	0.9	2.4
10日	14.6	3.0	17.6	26.9	6.6	261.2	11.2	12.0	35.6	24.6	378.1	19.8	14.9	0.0	9.8	9.8	1.5	2.1
11日	14.6	4.8	19.4	5.6	6.5	255.0	11.2	12.0	42.6	24.6	357.5	9.3	14.9	1.1	12.7	16.5	1.4	1.3
12日	14.6	4.6	19.2	39.2	6.5	255.0	11.2	12.0	42.6	23.4	389.9	0.5	14.9	0.0	11.3	16.5	1.3	0.0
13日	14.6	0.2	14.8	11.9	6.4	255.0	11.2	12.0	53.5	24.6	374.6	19.4	14.7	0.0	11.3	16.5	1.1	0.0
14日	14.6	5.5	20.1	22.2	15.8	255.0	11.3	12.0	64.7	17.0	398.0	6.2	14.8	0.0	9.5	15.0	1.1	1.5
15日	14.6	5.4	20.0	0.0	14.1	255.0	11.3	11.9	56.5	24.6	373.4	7.3	14.7	0.0	9.5	14.3	1.2	1.7
16日	14.6	3.8	18.4	21.0	28.9	95.6	11.3	12.0	63.1	24.6	256.5	22.9	14.7	0.0	9.5	14.3	1.2	2.3
17日	14.6	11.7	26.3	29.6	43.7	156.7	11.3	12.0	86.7	24.6	364.6	13.0	14.8	5.3	8.0	10.5	1.0	1.7
18日	14.6	3.7	18.3	0.0	35.4	255.0	11.3	12.0	66.1	24.6	404.4	0.0	14.7	0.0	5.8	9.6	0.7	1.7
19日	14.6	4.5	19.1	8.4	34.0	255.0	11.3	12.0	66.1	24.6	411.4	0.4	14.7	0.0	5.8	9.3	0.9	1.6
20日	14.6	3.8	18.4	9.7	34.4	255.0	11.3	12.0	66.1	24.6	413.1	0.8	14.9	0.0	6.0	9.1	0.7	1.7
21日	14.6	3.2	17.8	0.0	22.9	255.0	11.3	12.0	66.1	24.6	391.9	8.5	15.2	0.0	6.6	9.3	0.9	1.7
22日	14.6	6.7	21.3	0.0	3.7	255.0	11.2	12.0	59.5	24.6	366.0	23.0	15.3	0.0	6.4	9.3	1.0	1.7
23日	14.6	3.9	18.5	0.0	2.4	255.0	11.2	12.0	54.2	24.6	359.4	22.5	15.4	0.0	5.9	9.3	2.0	2.5
24日	14.6	6.2	20.8	0.0	5.5	247.5	11.2	12.0	57.2	24.6	358.0	22.7	15.5	0.0	6.6	9.3	1.4	1.9
25日	14.6	4.1	18.7	0.0	10.4	235.0	11.3	12.0	63.9	24.6	357.2	23.0	15.5	1.5	10.6	9.1	1.7	1.6
26日	14.6	3.2	17.8	0.0	5.8	235.0	11.3	12.0	63.8	24.6	352.5	22.7	15.5	0.0	10.6	9.0	1.4	2.2
27日	14.6	3.4	18.0	13.0	5.7	235.0	11.3	12.0	63.7	24.6	365.3	22.9	15.5	0.0	7.0	9.1	1.0	1.8
28日	14.6	2.9	17.5	4.1	13.8	235.0	11.3	12.0	65.2	24.6	366.0	22.9	15.1	1.0	6.3	8.8	1.6	3.4
29日	14.6	3.4	18.0	0.0	7.4	235.0	11.2	12.0	66.2	24.6	356.4	23.0	15.0	0.0	7.0	9.1	1.4	2.7
30日	14.6	3.3	17.9	23.2	7.3	235.0	11.2	12.0	66.2	24.6	379.5	22.7	14.9	0.0	7.0	9.4	0.8	2.2
31日	14.6	3.3	17.9	14.8	7.5	235.0	11.2	11.8	66.2	24.6	371.1	23.0	15.0	0.0	6.4	9.1	1.0	2.3
累計	456.4	130.1	586.5	263.2	409.0	7,596.0	348.2	370.8	1,620.5	753.8	11,361.5	532.1	465.3	13.6	248.2	321.5	29.5	44.8
平均	14.7	4.2	18.9	8.5	13.2	245.0	11.2	12.0	52.3	24.3	366.5	17.2	15.0	0.4	8.0	10.4	1.0	1.4
最大	15.8	11.7	26.3	39.2	43.7	265.0	11.3	12.0	86.7	24.6	413.1	23.0	15.5	5.3	12.7	16.5	2.0	3.4
最小	14.6	0.2	14.8	0.0	2.4	95.6	10.9	11.5	27.1	17.0	256.5	0.0	14.7	0.0	4.2	7.6	0.0	0.0



水 量 月 報 3

平成27年12月

施設	中部河川	北部河川	河川水	西 系 列															大保ダム 注水量	倉敷ダム 注水量	
				宇嘉川	辺野喜川	佐手川	佐手前川	宇良川	比地川	田嘉里川	外堀田川	小計	与那川	満名川	西屋部川	我部祖河川	小計	合計			
項目	合計	合計	合計	千m <sup>3</sup>	千m <sup>3</sup>	千m <sup>3</sup>	千m <sup>3</sup>	千m <sup>3</sup>	千m <sup>3</sup>	千m <sup>3</sup>	千m <sup>3</sup>	千m <sup>3</sup>	千m <sup>3</sup>	千m <sup>3</sup>	千m <sup>3</sup>	千m <sup>3</sup>	千m <sup>3</sup>	千m <sup>3</sup>	千m <sup>3</sup>	千m <sup>3</sup>	千m <sup>3</sup>
単位	千m <sup>3</sup>	千m <sup>3</sup>	千m <sup>3</sup>	千m <sup>3</sup>	千m <sup>3</sup>	千m <sup>3</sup>	千m <sup>3</sup>	千m <sup>3</sup>	千m <sup>3</sup>	千m <sup>3</sup>	千m <sup>3</sup>	千m <sup>3</sup>	千m <sup>3</sup>	千m <sup>3</sup>	千m <sup>3</sup>	千m <sup>3</sup>	千m <sup>3</sup>	千m <sup>3</sup>	千m <sup>3</sup>	千m <sup>3</sup>	千m <sup>3</sup>
1日	37.5	15.1	52.6	0.0	0.0	0.0	0.0	0.0	0.0	0.0	0.0	0.0	0.0	0.0	2.6	0.6	0.0	3.2	3.2	0.0	6.0
2日	37.4	18.1	55.5	0.0	0.0	0.0	0.0	0.0	0.0	0.0	0.0	0.0	0.0	0.0	1.9	0.4	0.0	2.3	2.3	0.0	3.2
3日	35.5	19.0	54.5	0.0	0.0	0.0	0.0	0.0	0.0	0.0	0.0	0.0	0.0	0.0	2.4	0.0	0.0	2.4	2.4	0.0	2.3
4日	37.3	16.8	54.1	0.0	0.0	0.0	0.0	0.0	0.0	0.0	0.0	0.0	0.0	0.0	1.6	0.2	0.0	1.8	1.8	0.0	2.4
5日	37.6	17.3	54.9	0.0	0.0	0.0	0.0	0.0	0.0	0.0	0.0	0.0	0.0	0.7	2.0	0.2	0.0	2.9	2.9	0.0	1.8
6日	36.4	13.6	50.0	0.0	0.0	0.0	0.0	0.0	0.0	0.0	0.0	0.0	0.0	0.0	2.2	1.2	0.0	3.4	3.4	0.0	2.9
7日	37.9	15.0	52.9	0.0	0.0	0.0	0.0	0.0	0.0	0.0	0.0	0.0	0.0	0.0	2.8	3.2	0.0	6.0	6.0	0.0	3.4
8日	37.8	19.2	57.0	0.0	0.0	0.0	0.0	0.0	0.0	0.0	0.0	0.0	0.0	2.1	2.3	0.6	0.0	5.0	5.0	0.0	6.0
9日	37.6	22.2	59.8	0.0	0.0	0.0	0.0	0.0	0.0	0.0	0.0	0.0	0.0	1.9	1.6	0.0	0.0	3.5	3.5	0.0	5.0
10日	34.7	23.2	57.9	1.6	1.6	3.7	0.6	2.7	2.7	2.3	0.3	15.5	3.3	2.5	0.0	0.0	0.0	5.8	21.3	15.5	3.5
11日	25.3	31.9	57.2	4.6	2.6	8.2	1.5	4.4	7.4	3.9	0.0	32.6	10.1	2.3	1.1	0.0	0.0	13.5	46.1	32.6	5.8
12日	15.4	29.1	44.5	3.0	0.1	5.4	1.5	0.5	10.0	4.1	0.0	24.6	3.1	1.5	0.4	0.0	0.0	5.0	29.6	24.6	13.5
13日	34.1	28.9	63.0	1.9	0.6	5.3	1.1	2.1	11.1	2.9	0.0	25.0	2.7	1.8	0.6	0.0	0.0	5.1	30.1	25.0	5.0
14日	21.0	27.1	48.1	2.4	0.0	4.2	1.3	2.7	11.0	2.5	0.0	24.1	2.1	1.6	0.0	0.0	0.0	3.7	27.8	24.1	5.1
15日	22.0	26.7	48.7	2.4	0.2	4.7	1.5	2.0	9.8	3.8	0.0	24.4	0.0	1.6	0.0	0.0	0.0	1.6	26.0	24.4	3.7
16日	37.6	27.3	64.9	2.1	0.0	4.6	1.5	1.4	7.5	5.1	0.0	22.2	0.0	1.4	0.0	0.0	0.0	1.4	23.6	22.2	1.6
17日	33.1	21.2	54.3	1.9	0.0	3.4	1.1	2.1	9.2	5.0	0.0	22.7	0.7	1.3	0.0	0.0	0.0	2.0	24.7	22.7	1.4
18日	14.7	17.8	32.5	2.0	0.2	3.3	1.1	1.8	11.0	4.5	0.4	24.3	0.5	1.3	0.0	0.0	0.0	1.8	26.1	24.3	2.0
19日	15.1	17.6	32.7	1.6	0.2	2.9	1.0	1.7	11.1	3.9	0.0	22.4	0.3	1.2	0.0	0.0	0.0	1.5	23.9	22.4	1.8
20日	15.7	17.5	33.2	2.2	0.0	3.1	1.1	1.5	11.1	3.4	0.0	22.4	0.0	1.2	0.0	0.0	0.0	1.2	23.6	22.4	1.5
21日	23.7	18.5	42.2	2.1	0.0	3.8	1.3	1.6	11.0	3.0	0.0	22.8	0.0	1.2	0.0	0.0	0.0	1.2	24.0	22.8	1.2
22日	38.3	18.4	56.7	1.6	0.0	3.3	1.2	1.1	11.0	3.6	0.0	21.8	0.0	0.7	0.0	0.0	0.0	0.7	22.5	21.8	1.2
23日	37.9	19.7	57.6	2.4	0.0	3.7	1.0	2.7	11.0	3.8	0.4	25.0	1.5	2.9	0.0	0.0	0.0	4.4	29.4	25.0	0.7
24日	38.2	19.2	57.4	2.4	0.0	4.6	1.7	1.9	11.0	2.3	0.2	24.1	2.8	1.9	0.0	0.0	0.0	4.7	28.8	24.1	4.4
25日	40.0	23.0	63.0	2.7	0.0	4.6	1.7	3.9	11.0	0.6	0.0	24.5	3.6	2.2	0.0	0.0	0.0	5.8	30.3	24.5	4.7
26日	38.2	23.2	61.4	2.5	0.3	3.7	1.4	3.0	11.0	4.0	0.0	25.9	1.2	2.5	0.0	0.0	0.0	3.7	29.6	25.9	5.8
27日	38.4	18.9	57.3	1.9	0.0	2.5	0.9	1.8	11.0	2.5	0.0	20.6	0.6	1.9	0.0	0.0	0.0	2.5	23.1	20.6	3.7
28日	39.0	20.1	59.1	2.5	1.8	4.7	1.3	3.3	11.1	5.1	0.0	29.8	2.6	2.1	0.0	0.0	0.0	4.7	34.5	29.8	2.5
29日	38.0	20.2	58.2	3.5	0.6	3.9	1.5	2.4	11.1	5.1	0.0	28.1	1.5	1.9	0.0	0.0	0.0	3.4	31.5	28.1	4.7
30日	37.6	19.4	57.0	2.3	0.0	3.0	1.1	1.9	11.1	4.6	0.4	24.4	0.0	1.6	0.0	0.0	0.0	1.6	26.0	24.4	3.4
31日	38.0	18.8	56.8	1.7	0.0	2.8	1.0	1.6	11.1	3.8	0.0	22.0	0.2	1.3	0.0	0.0	0.0	1.5	23.5	22.0	1.6
累計	1,011.0	644.0	1,655.0	51.3	8.2	89.4	27.4	48.1	223.3	79.8	1.7	529.2	41.5	57.3	8.5	0.0	0.0	107.3	636.5	529.2	111.8
平均	32.6	20.8	53.4	1.7	0.3	2.9	0.9	1.6	7.2	2.6	0.1	17.1	1.3	1.8	0.3	0.0	0.0	3.5	20.5	17.1	3.6
最大	40.0	31.9	64.9	4.6	2.6	8.2	1.7	4.4	11.1	5.1	0.4	32.6	10.1	2.9	3.2	0.0	0.0	13.5	46.1	32.6	13.5
最小	14.7	13.6	32.5	0.0	0.0	0.0	0.0	0.0	0.0	0.0	0.0	0.0	0.0	0.7	0.0	0.0	0.0	0.7	1.8	0.0	0.7

水 量 月 報 1

平成28年1月

施設	水 源 別 取 水 量 内 訳									浄水場 送水量	配水量	工業用水	降 水 量		ダ ム 貯 水 率			
	河川水	地下水	局ダム	倉 数 ダ ム 取 水 量	国ダム	逆補給量	海淡水	トンネル 充・排水	取水量 合 計				那 覇	大 保	局ダム	倉数ダム	国ダム	ダム 合計
項目	千m <sup>3</sup>	千m <sup>3</sup>	千m <sup>3</sup>	千m <sup>3</sup>	千m <sup>3</sup>	千m <sup>3</sup>	千m <sup>3</sup>	千m <sup>3</sup>	千m <sup>3</sup>	千m <sup>3</sup>	千m <sup>3</sup>	千m <sup>3</sup>	mm	mm	%	%	%	%
1日	54.3	20.1	13.4	7.5	340.5	0.0	5.0	0.0	440.8	417.7	411.6	9.7	0.0	0.0	77.6	74.0	75.3	75.2
2日	54.0	15.2	26.7	7.4	338.5	0.0	5.0	0.0	446.8	416.4	406.4	10.1	0.0	0.0	75.7	73.8	75.0	74.9
3日	46.2	17.5	0.0	7.4	348.8	0.0	5.0	0.0	424.9	394.1	389.3	9.7	23.0	13.0	76.6	74.2	74.9	74.9
4日	49.7	17.6	0.0	6.0	348.9	0.0	5.0	0.0	427.2	402.7	407.1	12.5	13.0	8.0	77.6	74.6	74.8	74.8
5日	56.4	18.3	1.9	2.6	348.7	0.0	4.5	0.0	432.4	416.1	426.8	14.6	27.5	25.0	78.9	75.4	74.8	74.9
6日	44.7	23.2	5.1	3.4	338.0	0.0	5.9	0.0	420.3	410.3	412.1	13.3	9.0	10.0	79.6	76.1	75.6	75.7
7日	67.6	16.8	0.0	6.7	325.3	0.0	5.9	0.0	422.3	430.7	432.4	14.3	0.0	1.0	79.6	76.4	75.5	75.6
8日	81.0	16.4	3.8	6.9	327.5	0.0	4.4	0.0	440.0	414.7	407.2	14.5	10.0	9.0	80.0	76.7	75.4	75.6
9日	70.8	19.1	0.0	6.8	334.3	0.0	5.1	0.0	436.1	405.8	416.0	12.9	0.0	1.0	80.1	76.9	75.3	75.5
10日	75.4	16.5	5.3	6.8	334.3	0.0	5.1	0.0	443.4	417.2	409.9	11.8	0.0	0.0	80.1	77.0	75.2	75.3
11日	61.7	19.7	0.0	6.9	334.3	0.0	5.1	0.0	427.7	405.1	398.0	12.1	49.0	24.0	82.9	78.3	75.8	76.0
12日	45.3	19.3	0.0	5.1	333.5	0.0	5.2	0.0	408.4	403.7	413.6	15.5	6.5	2.0	83.5	78.7	76.0	76.2
13日	65.2	18.7	8.6	8.1	327.3	0.0	5.1	0.0	433.0	423.4	420.5	15.2	0.5	1.0	83.7	79.0	75.9	76.2
14日	69.0	19.5	0.0	12.0	327.4	0.0	5.1	0.0	433.0	409.9	412.8	14.2	2.0	1.0	83.9	79.1	75.8	76.1
15日	78.0	17.3	0.0	12.1	326.0	0.0	2.2	0.0	435.6	417.3	419.3	16.6	0.5	0.0	83.9	79.3	75.6	75.9
16日	76.1	23.6	0.0	12.0	330.3	0.0	0.0	0.0	442.0	418.6	423.1	13.3	3.5	3.0	85.1	79.4	75.5	75.8
17日	64.1	17.8	12.2	12.1	329.8	0.0	0.0	0.0	436.0	412.9	397.8	12.5	28.5	32.0	86.2	80.1	76.4	76.7
18日	48.7	19.8	1.5	12.4	330.4	0.0	0.0	0.0	412.8	410.9	422.9	14.3	1.0	0.0	86.6	80.2	76.6	76.9
19日	58.9	19.0	23.0	12.2	330.4	0.0	0.0	0.0	443.5	421.2	425.1	14.9	0.0	0.0	85.1	80.5	76.5	76.8
20日	71.3	18.0	5.4	12.3	330.4	0.0	0.0	0.0	437.4	428.2	426.2	14.6	0.0	0.0	85.0	80.6	76.3	76.6
21日	63.0	21.1	12.2	13.3	330.3	0.0	0.0	0.0	439.9	413.6	410.7	13.6	43.0	34.0	89.2	83.2	77.7	78.1
22日	54.3	19.4	11.1	17.8	330.4	0.0	0.0	0.0	433.0	417.0	411.5	13.6	0.0	1.0	89.8	83.7	78.1	78.6
23日	62.1	21.6	7.3	11.2	330.4	0.0	0.0	0.0	432.6	402.1	399.5	13.2	19.5	23.0	91.4	84.6	79.2	79.7
24日	65.4	20.2	0.0	10.9	330.4	0.0	0.0	0.0	426.9	395.1	403.1	12.1	1.5	2.0	92.0	84.7	79.5	79.9
25日	64.9	21.4	0.0	11.0	330.4	0.0	0.0	0.0	427.7	419.4	426.5	13.9	4.5	6.0	92.3	85.2	79.7	80.1
26日	72.6	20.7	0.0	11.1	330.4	0.0	0.0	0.0	434.8	430.2	431.8	15.4	0.0	0.0	92.3	85.3	79.7	80.1
27日	73.5	17.2	19.9	11.0	330.3	0.0	0.0	0.0	451.9	439.9	435.6	13.8	0.0	0.0	91.8	85.6	79.7	80.1
28日	70.4	17.8	13.6	17.6	330.3	0.0	0.0	0.0	449.7	429.0	424.2	14.1	0.0	0.0	91.6	85.8	79.7	80.1
29日	75.2	20.0	3.3	15.5	330.3	0.0	0.0	0.0	444.3	419.8	419.2	14.2	10.0	11.0	92.6	86.1	79.8	80.3
30日	72.0	18.7	5.1	10.9	330.4	0.0	0.0	0.0	437.1	404.7	395.5	14.3	19.5	17.0	93.3	86.8	80.6	81.0
31日	70.5	20.7	4.2	10.9	330.4	0.0	0.0	0.0	436.7	418.4	429.2	10.9	0.5	0.0	93.2	87.1	80.7	81.2
累計	1,982.3	592.2	183.6	307.9	10,318.6	0.0	73.6	0.0	13,458.2	12,866.1	12,864.9	415.7	272.5	224.0				
平均	63.9	19.1	5.9	9.9	332.9	0.0	2.4	0.0	434.1	415.0	415.0	13.4	8.8	7.2	85.2	80.3	77.0	77.3
最大	81.0	23.6	26.7	17.8	348.9	0.0	5.9	0.0	451.9	439.9	435.6	16.6	49.0	34.0	93.3	87.1	80.7	81.2
最小	44.7	15.2	0.0	2.6	325.3	0.0	0.0	0.0	408.4	394.1	389.3	9.7	0.0	0.0	75.7	73.8	74.8	74.8

水 量 月 報 2

平成28年1月

施設	地下水取水量			局ダム 山城 取水量	県ダム 倉敷 取水量	国ダム					ダム 取水量 合計	中部河川			北部河川			
	嘉手納 井戸群	湧水等	合計			福地 取水量	漢那 取水量	羽地 取水量	大保 取水量	金武 取水量		比謝川	長田川	天願川	平南川	源河川	武見川	座津武 川
項目	千m <sup>3</sup>	千m <sup>3</sup>	千m <sup>3</sup>	千m <sup>3</sup>	千m <sup>3</sup>	千m <sup>3</sup>	千m <sup>3</sup>	千m <sup>3</sup>	千m <sup>3</sup>	千m <sup>3</sup>	千m <sup>3</sup>	千m <sup>3</sup>	千m <sup>3</sup>	千m <sup>3</sup>	千m <sup>3</sup>	千m <sup>3</sup>	千m <sup>3</sup>	千m <sup>3</sup>
単位	千m <sup>3</sup>	千m <sup>3</sup>	千m <sup>3</sup>	千m <sup>3</sup>	千m <sup>3</sup>	千m <sup>3</sup>	千m <sup>3</sup>	千m <sup>3</sup>	千m <sup>3</sup>	千m <sup>3</sup>	千m <sup>3</sup>	千m <sup>3</sup>	千m <sup>3</sup>	千m <sup>3</sup>	千m <sup>3</sup>	千m <sup>3</sup>	千m <sup>3</sup>	千m <sup>3</sup>
1日	14.6	5.5	20.1	13.4	7.5	235.0	11.2	12.0	57.7	24.6	361.4	22.8	14.8	0.0	4.7	8.8	0.9	2.3
2日	14.6	0.6	15.2	26.7	7.4	235.0	11.2	12.0	55.7	24.6	372.6	23.0	14.9	0.0	4.6	8.6	1.0	1.9
3日	14.6	2.9	17.5	0.0	7.4	235.0	11.2	12.0	66.0	24.6	356.2	14.9	14.8	0.0	5.2	8.1	0.8	2.4
4日	14.6	3.0	17.6	0.0	6.0	235.0	11.2	12.0	66.1	24.6	354.9	14.0	14.8	0.0	6.5	7.5	2.0	4.9
5日	14.6	3.7	18.3	1.9	2.6	235.0	11.2	12.0	66.0	24.5	353.2	21.1	14.8	1.0	7.0	7.6	1.7	3.2
6日	14.6	8.6	23.2	5.1	3.4	235.0	11.2	11.9	55.3	24.6	346.5	0.0	14.8	0.0	9.8	14.5	2.1	3.5
7日	14.6	2.2	16.8	0.0	6.7	235.0	11.2	12.0	42.5	24.6	332.0	21.5	15.0	0.0	12.6	15.3	1.0	2.2
8日	14.6	1.8	16.4	3.8	6.9	235.0	11.2	12.0	44.7	24.6	338.2	22.9	15.2	4.8	14.2	15.4	2.7	5.8
9日	14.6	4.5	19.1	0.0	6.8	235.0	11.2	12.0	51.5	24.6	341.1	22.7	15.2	0.0	14.2	15.4	1.2	2.1
10日	14.6	1.9	16.5	5.3	6.8	235.0	11.2	12.0	51.5	24.6	346.4	22.7	14.9	0.0	14.2	15.4	2.8	5.4
11日	14.6	5.1	19.7	0.0	6.9	235.0	11.2	12.0	51.5	24.6	341.2	13.9	14.5	0.0	11.7	15.2	2.4	4.0
12日	14.6	4.7	19.3	0.0	5.1	235.0	11.2	12.0	50.7	24.6	338.6	12.7	14.9	0.0	4.8	12.9	0.0	0.0
13日	14.6	4.1	18.7	8.6	8.1	235.0	11.2	12.0	44.5	24.6	344.0	22.5	14.8	0.0	14.0	12.7	0.1	1.1
14日	14.6	4.9	19.5	0.0	12.0	235.0	11.3	12.0	44.5	24.6	339.4	22.3	14.8	0.0	14.2	14.2	1.2	2.3
15日	14.6	2.7	17.3	0.0	12.1	240.6	11.3	12.0	37.5	24.6	338.1	22.4	15.2	1.5	14.1	13.0	4.5	7.3
16日	14.6	9.0	23.6	0.0	12.0	250.0	11.3	12.0	32.5	24.5	342.3	22.5	14.8	0.0	14.2	16.2	1.8	6.6
17日	14.6	3.2	17.8	12.2	12.1	250.0	11.3	12.0	32.5	24.0	354.1	13.6	14.7	0.0	12.5	15.8	3.0	4.5
18日	14.6	5.2	19.8	1.5	12.4	250.0	11.3	12.0	32.5	24.6	344.3	12.1	14.5	0.0	10.2	10.6	0.8	0.5
19日	14.6	4.4	19.0	23.0	12.2	250.0	11.3	12.0	32.5	24.6	365.6	12.9	14.3	0.0	14.1	12.7	4.0	0.9
20日	14.6	3.4	18.0	5.4	12.3	250.0	11.3	12.0	32.5	24.6	348.1	22.7	14.3	3.3	14.2	15.0	0.7	1.1
21日	14.6	6.5	21.1	12.2	13.3	250.0	11.2	12.0	32.5	24.6	355.8	14.4	14.3	0.0	14.2	17.0	1.2	1.9
22日	14.6	4.8	19.4	11.1	17.8	250.0	11.3	12.0	32.5	24.6	359.3	11.4	14.3	0.0	13.9	14.7	0.0	0.0
23日	14.6	7.0	21.6	7.3	11.2	250.0	11.3	12.0	32.5	24.6	348.9	22.9	10.3	0.0	10.1	16.4	0.0	2.4
24日	14.6	5.6	20.2	0.0	10.9	250.0	11.3	12.0	32.5	24.6	341.3	20.7	14.2	0.0	12.2	16.1	0.6	1.6
25日	14.6	6.8	21.4	0.0	11.0	250.0	11.3	12.0	32.5	24.6	341.4	22.2	15.3	0.0	11.4	14.2	1.8	0.0
26日	14.6	6.1	20.7	0.0	11.1	250.0	11.3	12.0	32.5	24.6	341.5	22.9	15.3	0.0	13.5	16.2	1.7	3.0
27日	14.6	2.6	17.2	19.9	11.0	250.0	11.2	12.0	32.5	24.6	361.2	16.5	15.3	0.0	13.8	16.7	4.9	6.3
28日	14.6	3.2	17.8	13.6	17.6	250.0	11.2	12.0	32.5	24.6	361.5	22.8	15.3	0.0	13.8	16.9	1.6	0.0
29日	14.6	5.4	20.0	3.3	15.5	250.0	11.2	12.0	32.5	24.6	349.1	22.8	15.1	1.5	14.2	16.9	4.7	0.0
30日	14.6	4.1	18.7	5.1	10.9	250.0	11.3	12.0	32.5	24.6	346.4	22.6	15.1	0.0	14.2	16.6	3.0	0.5
31日	14.6	6.1	20.7	4.2	10.9	250.0	11.3	12.0	32.5	24.6	345.5	22.7	15.1	0.0	14.2	15.4	0.7	2.4
累計	452.6	139.6	592.2	183.6	307.9	7,530.6	348.6	371.9	1,305.7	761.8	10,810.1	585.1	455.6	12.1	362.5	432.0	54.9	80.1
平均	14.6	4.5	19.1	5.9	9.9	242.9	11.2	12.0	42.1	24.6	348.7	18.9	14.7	0.4	11.7	13.9	1.8	2.6
最大	14.6	9.0	23.6	26.7	17.8	250.0	11.3	12.0	66.1	24.6	372.6	23.0	15.3	4.8	14.2	17.0	4.9	7.3
最小	14.6	0.6	15.2	0.0	2.6	235.0	11.2	11.9	32.5	24.0	332.0	0.0	10.3	0.0	4.6	7.5	0.0	0.0

水 量 月 報 3

平成28年1月

施設	中部河川	北部河川	河川水	西 系 列															大保ダム 注水量	倉敷ダム 注水量	
項目	合計	合計	合計	宇嘉川	辺野喜川	佐手川	佐手前川	宇良川	比地川	田嘉里川	外堀田川	小計	与那川	満名川	西屋部川	我部祖河川	小計	合計			
単位	千m <sup>3</sup>	千m <sup>3</sup>	千m <sup>3</sup>	千m <sup>3</sup>	千m <sup>3</sup>	千m <sup>3</sup>	千m <sup>3</sup>	千m <sup>3</sup>	千m <sup>3</sup>	千m <sup>3</sup>	千m <sup>3</sup>	千m <sup>3</sup>	千m <sup>3</sup>	千m <sup>3</sup>	千m <sup>3</sup>	千m <sup>3</sup>	千m <sup>3</sup>	千m <sup>3</sup>	千m <sup>3</sup>	千m <sup>3</sup>	千m <sup>3</sup>
1日	37.6	16.7	54.3	2.0	0.0	2.4	1.0	1.5	11.1	3.7	0.0	21.7	0.0	1.3	0.0	0.0	1.3	23.0	21.7	1.5	
2日	37.9	16.1	54.0	1.4	0.2	2.4	1.0	1.3	11.0	3.1	0.2	20.6	0.1	1.3	0.0	0.0	1.4	22.0	20.6	1.3	
3日	29.7	16.5	46.2	2.9	1.3	4.8	0.5	3.5	11.0	3.4	0.2	27.6	4.3	2.1	0.0	0.0	6.4	34.0	27.6	1.4	
4日	28.8	20.9	49.7	5.4	3.6	6.1	2.3	4.6	11.1	6.3	0.6	40.0	5.4	2.0	0.0	0.0	7.4	47.4	40.0	6.4	
5日	36.9	19.5	56.4	3.1	3.6	4.8	1.7	3.7	11.1	6.6	1.2	35.8	3.8	2.2	0.7	0.0	6.7	42.5	35.8	7.4	
6日	14.8	29.9	44.7	2.2	3.6	8.6	2.2	6.0	9.6	5.8	4.8	42.8	8.1	4.3	5.2	0.0	17.6	60.4	42.8	6.7	
7日	36.5	31.1	67.6	2.7	0.7	13.4	2.9	6.0	9.0	4.8	4.8	44.3	10.1	5.9	2.6	0.0	18.6	62.9	44.3	17.6	
8日	42.9	38.1	81.0	4.1	0.3	8.6	2.8	6.3	9.7	7.8	3.0	42.6	9.0	4.5	1.1	0.0	14.6	57.2	42.6	18.6	
9日	37.9	32.9	70.8	3.5	1.0	8.2	2.3	6.0	11.1	7.8	2.9	42.8	12.1	3.8	1.2	0.0	17.1	59.9	42.8	14.6	
10日	37.6	37.8	75.4	5.0	3.6	7.4	2.3	5.5	11.0	6.8	0.6	42.2	6.9	3.5	0.6	0.0	11.0	53.2	42.2	17.1	
11日	28.4	33.3	61.7	4.0	3.6	6.9	2.2	5.8	11.1	4.8	2.7	41.1	7.1	5.3	1.7	0.0	14.1	55.2	41.1	11.0	
12日	27.6	17.7	45.3	5.9	1.3	8.2	2.9	5.7	11.0	4.8	4.2	44.0	16.6	9.2	5.2	0.0	31.0	75.0	44.0	14.1	
13日	37.3	27.9	65.2	5.6	3.1	8.2	2.9	5.7	11.1	5.1	3.9	45.6	14.0	7.0	1.8	0.0	22.8	68.4	45.6	31.0	
14日	37.1	31.9	69.0	5.6	2.6	8.2	2.9	5.0	11.1	7.7	1.4	44.5	12.6	5.8	0.7	0.0	19.1	63.6	44.5	22.8	
15日	39.1	38.9	78.0	3.0	1.5	7.0	2.0	3.9	7.0	3.6	1.6	29.6	12.2	5.0	0.7	0.0	17.9	47.5	29.6	19.1	
16日	37.3	38.8	76.1	5.0	2.9	8.2	2.3	4.0	5.2	8.7	1.3	37.6	13.1	4.5	0.6	0.0	18.2	55.8	37.6	17.9	
17日	28.3	35.8	64.1	3.3	0.1	8.2	2.6	6.0	11.1	8.0	1.4	40.7	11.6	5.3	3.9	0.0	20.8	61.5	40.7	18.2	
18日	26.6	22.1	48.7	4.3	2.5	7.6	0.6	6.0	11.0	6.2	4.7	42.9	15.3	8.8	7.2	0.0	31.3	74.2	42.9	20.8	
19日	27.2	31.7	58.9	5.5	2.3	8.2	1.1	6.0	11.1	5.1	2.5	41.8	12.9	9.9	2.7	0.0	25.5	67.3	41.8	31.3	
20日	40.3	31.0	71.3	3.6	1.3	8.2	1.5	6.0	11.1	9.1	2.2	43.0	14.9	8.3	0.8	0.0	24.0	67.0	43.0	25.5	
21日	28.7	34.3	63.0	1.3	3.6	8.0	1.6	6.0	11.1	9.5	1.9	43.0	13.4	8.6	2.2	0.0	24.2	67.2	43.0	24.0	
22日	25.7	28.6	54.3	2.2	3.6	8.2	2.8	6.0	10.6	5.1	4.8	43.3	16.1	10.1	3.9	0.0	30.1	73.4	43.3	24.2	
23日	33.2	28.9	62.1	2.5	3.4	8.2	2.3	6.0	7.4	5.1	7.6	42.5	11.5	9.5	3.4	0.0	24.4	66.9	42.5	30.1	
24日	34.9	30.5	65.4	5.5	3.6	8.2	2.9	5.3	7.5	4.5	2.0	39.5	8.5	10.3	5.5	0.0	24.3	63.8	39.5	24.4	
25日	37.5	27.4	64.9	5.5	3.6	10.1	2.9	5.1	7.5	3.6	0.0	38.3	8.5	10.4	5.5	0.0	24.4	62.7	38.3	24.3	
26日	38.2	34.4	72.6	5.5	2.7	16.1	2.2	6.0	7.5	5.1	0.0	45.1	8.5	10.3	3.7	0.0	22.5	67.6	45.1	24.4	
27日	31.8	41.7	73.5	5.5	0.0	16.1	0.1	6.0	7.5	5.1	0.0	40.3	8.4	10.3	2.7	0.0	21.4	61.7	40.3	22.5	
28日	38.1	32.3	70.4	5.5	2.2	11.3	2.9	11.7	7.5	7.7	0.0	48.8	8.4	10.4	2.0	0.0	20.8	69.6	48.8	21.4	
29日	39.4	35.8	75.2	5.1	3.6	9.4	2.9	11.8	7.4	4.8	0.9	45.9	8.4	10.4	2.4	0.0	21.2	67.1	45.9	20.8	
30日	37.7	34.3	72.0	4.7	1.7	8.2	1.9	11.0	8.8	4.3	5.5	46.1	8.4	10.4	5.3	0.0	24.1	70.2	46.1	21.2	
31日	37.8	32.7	70.5	5.6	0.0	8.2	1.3	11.3	11.1	4.4	4.2	46.1	8.4	10.4	4.5	0.0	23.3	69.4	46.1	24.1	
累計	1,052.8	929.5	1,982.3	127.0	67.1	257.6	63.8	184.7	300.4	178.4	71.1	1,250.1	298.6	211.1	77.8	0.0	587.5	1,837.6	1,250.1	565.7	
平均	34.0	30.0	63.9	4.1	2.2	8.3	2.1	6.0	9.7	5.8	2.3	40.3	9.6	6.8	2.5	0.0	19.0	59.3	40.3	18.2	
最大	42.9	41.7	81.0	5.9	3.6	16.1	2.9	11.8	11.1	9.5	7.6	48.8	16.6	10.4	7.2	0.0	31.3	75.0	48.8	31.3	
最小	14.8	16.1	44.7	1.3	0.0	2.4	0.1	1.3	5.2	3.1	0.0	20.6	0.0	1.3	0.0	0.0	1.3	22.0	20.6	1.3	

水 量 月 報 1

平成28年2月

施設	水 源 別 取 水 量 内 訳									浄水場 送水量	配水量	工業用水	降 水 量		ダ ム 貯 水 率			
	河川水	地下水	局ダム	倉 敷 ダ ム 取 水 量	国ダム	逆補給量	海淡水	トンネル 充・排水	取水量 合 計				那 覇	大 保	局ダム	倉敷ダム	国ダム	ダム 合計
項目	千m <sup>3</sup>	千m <sup>3</sup>	千m <sup>3</sup>	千m <sup>3</sup>	千m <sup>3</sup>	千m <sup>3</sup>	千m <sup>3</sup>	千m <sup>3</sup>	千m <sup>3</sup>	千m <sup>3</sup>	千m <sup>3</sup>	千m <sup>3</sup>	mm	mm	%	%	%	%
1日	68.8	19.7	0.0	10.8	320.6	0.0	2.8	0.0	422.7	422.3	406.2	13.5	13.5	14.0	94.5	87.7	80.9	81.4
2日	70.5	18.5	1.0	10.8	330.3	0.0	5.1	0.0	436.2	412.6	419.5	14.7	2.5	3.0	94.9	88.0	81.2	81.7
3日	73.3	19.4	2.7	5.9	328.4	0.0	5.1	0.0	434.8	425.4	424.4	14.1	0.0	1.0	94.8	88.5	81.3	81.8
4日	69.8	18.7	23.7	2.7	330.4	0.0	5.0	0.0	450.3	425.9	431.2	13.9	0.0	0.0	94.5	88.8	81.3	81.8
5日	55.2	20.9	14.2	2.7	330.4	0.0	4.5	0.0	427.9	411.7	399.0	15.1	26.0	43.0	96.1	90.1	82.4	83.0
6日	59.8	24.0	14.6	2.7	330.4	0.0	6.0	0.0	437.5	406.9	409.2	12.6	3.5	4.0	96.1	90.5	82.7	83.3
7日	62.8	20.1	8.0	2.7	330.4	0.0	6.0	0.0	430.0	412.5	422.1	13.1	0.0	2.0	96.3	91.0	82.9	83.5
8日	45.8	21.1	24.8	7.6	330.4	0.0	6.0	0.0	435.7	428.0	427.1	15.3	0.0	0.0	95.0	91.3	83.0	83.5
9日	39.8	18.6	34.8	21.1	330.4	0.0	4.5	0.0	449.2	429.3	435.2	15.2	0.0	0.0	93.1	91.4	83.0	83.5
10日	51.3	18.8	29.7	21.8	328.1	0.0	4.9	0.0	454.6	432.4	420.6	16.9	0.0	0.0	91.6	91.3	83.0	83.5
11日	64.7	18.4	17.6	11.1	330.4	0.0	4.9	0.0	447.1	423.6	427.5	15.5	0.5	0.0	90.4	91.6	83.0	83.5
12日	71.6	18.5	7.9	13.4	330.3	0.0	4.9	0.0	446.6	419.5	413.1	15.5	0.0	0.0	90.3	91.7	82.9	83.4
13日	59.9	18.3	18.7	15.3	330.3	0.0	4.8	0.0	447.3	414.7	418.3	13.8	0.0	0.0	89.9	91.9	82.9	83.4
14日	31.1	18.9	33.5	15.4	330.3	0.0	4.9	0.0	434.1	417.8	405.5	10.9	2.5	5.0	87.8	91.9	82.8	83.3
15日	50.0	18.2	12.3	10.1	330.4	0.0	2.0	0.0	423.0	399.2	410.7	15.8	0.0	4.0	87.1	92.0	82.8	83.3
16日	62.7	18.4	0.0	10.6	329.3	0.0	0.0	0.0	421.0	423.2	427.2	14.7	0.0	0.0	87.1	92.2	82.7	83.2
17日	60.2	17.8	0.0	18.1	329.7	0.0	0.0	0.0	425.8	423.9	433.7	15.7	0.0	0.0	87.1	92.2	82.5	83.1
18日	59.8	13.4	5.1	38.0	324.4	0.0	0.0	0.0	440.7	433.9	430.2	14.2	0.0	0.0	87.1	91.9	82.4	82.9
19日	58.8	18.1	0.0	49.9	331.4	0.0	0.0	0.0	458.2	419.3	412.3	15.7	14.0	0.0	88.6	91.4	82.3	82.8
20日	44.9	19.6	0.0	50.5	331.4	0.0	0.0	0.0	446.4	407.9	405.8	13.1	43.5	32.0	90.7	91.9	83.0	83.5
21日	58.6	19.3	0.0	50.0	325.9	0.0	0.0	0.0	453.8	418.6	423.8	10.8	0.0	0.0	90.8	91.4	82.9	83.4
22日	55.7	15.5	0.0	36.1	327.1	0.0	0.0	0.0	434.4	434.5	423.5	14.2	0.0	0.0	90.8	91.1	82.8	83.3
23日	51.0	14.4	9.3	18.8	324.4	0.0	0.0	0.0	417.9	411.1	410.7	13.9	14.0	13.0	92.0	91.6	83.0	83.5
24日	62.8	17.2	43.2	11.4	323.9	0.0	0.0	0.0	458.5	416.5	414.8	15.3	0.5	1.0	89.5	91.9	82.9	83.4
25日	63.7	16.7	16.2	6.1	331.3	0.0	0.0	0.0	434.0	417.8	425.2	15.0	0.0	0.0	88.5	92.0	82.7	83.3
26日	63.8	16.4	16.4	8.5	331.3	0.0	0.0	0.0	436.4	431.3	422.3	15.6	0.0	0.0	88.0	92.2	82.6	83.1
27日	62.8	16.5	10.4	12.3	331.3	0.0	0.0	0.0	433.3	405.9	405.1	13.4	32.0	6.0	88.2	92.6	82.5	83.1
28日	56.1	16.5	13.4	12.3	331.3	0.0	0.0	0.0	429.6	409.0	419.0	12.3	3.0	4.0	87.8	92.9	82.4	83.0
29日	69.3	16.1	17.3	21.3	331.3	0.0	0.0	0.0	455.3	421.3	420.3	14.9	2.0	0.0	86.6	92.8	82.2	82.8
累計	1,704.6	528.0	374.8	498.0	9,545.5	0.0	71.4	0.0	12,722.3	12,156.0	12,143.5	414.7	157.5	132.0				
平均	58.8	18.2	12.9	17.2	329.2	0.0	2.5	0.0	438.7	419.2	418.7	14.3	5.4	4.6	90.9	91.2	82.5	83.0
最大	73.3	24.0	43.2	50.5	331.4	0.0	6.0	0.0	458.5	434.5	435.2	16.9	43.5	43.0	96.3	92.9	83.0	83.5
最小	31.1	13.4	0.0	2.7	320.6	0.0	0.0	0.0	417.9	399.2	399.0	10.8	0.0	0.0	86.6	87.7	80.9	81.4

水 量 月 報 2

平成28年2月

施設	地下水取水量			局ダム 山城 取水量	県ダム 倉敷 取水量	国ダム					ダム 取水量 合計	中部河川			北部河川			
	嘉手納 井戸群	湧水等	合計			福地 取水量	漢那 取水量	羽地 取水量	大保 取水量	金武 取水量		比謝川	長田川	天願川	平南川	源河川	武見川	座津武 川
項目	千m <sup>3</sup>	千m <sup>3</sup>	千m <sup>3</sup>	千m <sup>3</sup>	千m <sup>3</sup>	千m <sup>3</sup>	千m <sup>3</sup>	千m <sup>3</sup>	千m <sup>3</sup>	千m <sup>3</sup>	千m <sup>3</sup>	千m <sup>3</sup>	千m <sup>3</sup>	千m <sup>3</sup>	千m <sup>3</sup>	千m <sup>3</sup>	千m <sup>3</sup>	千m <sup>3</sup>
1日	14.6	5.1	19.7	0.0	10.8	250.0	8.3	12.0	32.5	17.8	331.4	22.6	14.9	0.0	14.2	16.6	0.5	0.0
2日	14.6	3.9	18.5	1.0	10.8	250.0	11.2	11.9	32.6	24.6	342.1	22.6	14.4	0.0	14.2	14.5	4.8	0.0
3日	14.6	4.8	19.4	2.7	5.9	250.0	11.3	12.0	30.5	24.6	337.0	22.7	14.1	0.0	14.2	12.0	3.3	7.0
4日	14.6	4.1	18.7	23.7	2.7	250.0	11.3	12.0	32.5	24.6	356.8	22.7	14.1	0.0	14.2	12.2	3.6	3.0
5日	14.6	6.3	20.9	14.2	2.7	250.0	11.3	12.0	32.5	24.6	347.3	10.3	14.1	1.1	13.4	12.1	3.0	1.2
6日	14.8	9.2	24.0	14.6	2.7	250.0	11.3	12.0	32.5	24.6	347.7	17.3	14.1	0.0	14.2	11.8	1.7	0.7
7日	14.9	5.2	20.1	8.0	2.7	250.0	11.3	12.0	32.5	24.6	341.1	19.5	14.1	0.0	14.2	11.9	0.6	2.5
8日	14.9	6.2	21.1	24.8	7.6	250.0	11.3	12.0	32.5	24.6	362.8	14.1	3.2	0.0	14.2	11.9	1.5	0.9
9日	14.9	3.7	18.6	34.8	21.1	250.0	11.3	12.0	32.5	24.6	386.3	3.1	4.6	0.0	14.2	11.9	3.6	2.4
10日	14.9	3.9	18.8	29.7	21.8	250.0	11.3	12.0	30.2	24.6	379.6	5.7	10.7	0.0	14.2	11.6	4.3	4.8
11日	14.9	3.5	18.4	17.6	11.1	250.0	11.3	12.0	32.5	24.6	359.1	20.0	14.2	0.0	14.2	12.0	0.0	4.3
12日	14.9	3.6	18.5	7.9	13.4	250.0	11.2	12.0	32.5	24.6	351.6	22.2	14.2	1.0	14.1	12.0	5.1	3.0
13日	14.9	3.4	18.3	18.7	15.3	250.0	11.2	12.0	32.5	24.6	364.3	15.9	10.3	0.0	14.2	12.0	4.5	3.0
14日	14.9	4.0	18.9	33.5	15.4	250.0	11.2	12.0	32.5	24.6	379.2	0.0	0.0	0.0	14.2	12.0	1.9	3.0
15日	14.9	3.3	18.2	12.3	10.1	250.0	11.3	12.0	32.5	24.6	352.8	11.7	7.5	0.0	14.2	12.0	0.6	4.0
16日	14.6	3.8	18.4	0.0	10.6	245.3	11.3	12.0	36.1	24.6	339.9	14.4	14.2	0.0	14.2	12.1	2.1	5.7
17日	14.2	3.6	17.8	0.0	18.1	235.0	11.3	12.0	46.8	24.6	347.8	13.2	14.3	0.0	14.2	12.1	3.8	2.6
18日	13.4	0.0	13.4	5.1	38.0	240.6	11.3	12.0	35.9	24.6	367.5	14.0	14.2	0.0	14.2	11.7	2.4	3.3
19日	15.3	2.8	18.1	0.0	49.9	250.0	11.3	12.0	33.5	24.6	381.3	10.9	14.1	1.8	13.7	11.4	4.5	2.4
20日	15.0	4.6	19.6	0.0	50.5	250.0	11.3	12.0	33.5	24.6	381.9	6.1	14.2	0.0	9.1	11.3	1.4	2.8
21日	14.4	4.9	19.3	0.0	50.0	250.0	11.3	12.0	28.0	24.6	375.9	21.5	14.1	0.0	7.0	11.0	0.0	5.0
22日	14.4	1.1	15.5	0.0	36.1	250.0	11.3	12.0	29.2	24.6	363.2	18.5	14.2	0.0	7.0	10.9	2.6	2.5
23日	14.4	0.0	14.4	9.3	18.8	250.0	4.3	12.0	33.5	24.6	352.5	16.6	14.3	0.0	7.0	10.8	1.3	1.0
24日	14.4	2.8	17.2	43.2	11.4	250.0	3.8	12.0	33.5	24.6	378.5	18.5	14.2	0.0	13.8	10.8	2.6	2.9
25日	14.4	2.3	16.7	16.2	6.1	250.0	11.2	12.0	33.5	24.6	353.6	22.4	10.3	0.0	14.2	10.8	4.9	1.1
26日	14.4	2.0	16.4	16.4	8.5	250.0	11.2	12.0	33.5	24.6	356.2	16.3	14.3	1.8	14.2	11.0	0.0	6.2
27日	14.4	2.1	16.5	10.4	12.3	250.0	11.2	12.0	33.5	24.6	354.0	12.2	14.3	0.0	14.2	11.0	4.8	6.3
28日	14.4	2.1	16.5	13.4	12.3	250.0	11.2	12.0	33.5	24.6	357.0	9.5	14.3	0.0	14.2	11.1	2.5	4.5
29日	14.4	1.7	16.1	17.3	21.3	250.0	11.2	12.0	33.5	24.6	369.9	18.6	14.3	0.0	14.2	11.1	4.8	6.3
累計	424.0	104.0	528.0	374.8	498.0	7,220.9	309.3	347.9	960.8	706.6	10,418.3	443.1	359.8	5.7	383.3	343.6	76.7	92.4
平均	14.6	3.6	18.2	12.9	17.2	249.0	10.7	12.0	33.1	24.4	359.3	15.3	12.4	0.2	13.2	11.8	2.6	3.2
最大	15.3	9.2	24.0	43.2	50.5	250.0	11.3	12.0	46.8	24.6	386.3	22.7	14.9	1.8	14.2	16.6	5.1	7.0
最小	13.4	0.0	13.4	0.0	2.7	235.0	3.8	11.9	28.0	17.8	331.4	0.0	0.0	0.0	7.0	10.8	0.0	0.0

水 量 月 報 3

平成28年2月

施設 項目 単位	中部河川		北部河川	河川水	西 系 列														大保ダム 注水量	倉敷ダム 注水量	
	合計	合計	合計	宇嘉川	辺野喜川	佐手川	佐手前川	宇良川	比地川	田嘉里川	外堀田川	小計	与那川	満名川	西屋部川	我部祖河川	小計	合計			
	千m <sup>3</sup>	千m <sup>3</sup>	千m <sup>3</sup>	千m <sup>3</sup>	千m <sup>3</sup>	千m <sup>3</sup>	千m <sup>3</sup>	千m <sup>3</sup>	千m <sup>3</sup>	千m <sup>3</sup>	千m <sup>3</sup>	千m <sup>3</sup>	千m <sup>3</sup>	千m <sup>3</sup>	千m <sup>3</sup>	千m <sup>3</sup>	千m <sup>3</sup>	千m <sup>3</sup>	千m <sup>3</sup>	千m <sup>3</sup>	千m <sup>3</sup>
1日	37.5	31.3	68.8	5.8	1.9	8.2	1.0	11.6	11.1	2.5	4.5	46.6	12.4	6.8	6.5	0.0	25.7	72.3	46.6	23.3	
2日	37.0	33.5	70.5	5.6	1.3	8.2	2.8	11.8	11.1	0.2	4.8	45.8	8.8	4.2	7.5	0.0	20.5	66.3	45.8	25.7	
3日	36.8	36.5	73.3	2.5	2.3	10.8	1.9	9.9	3.3	3.6	3.0	37.3	8.4	9.7	3.8	0.0	21.9	59.2	37.3	20.5	
4日	36.8	33.0	69.8	2.7	0.4	6.4	1.7	6.1	5.9	5.7	3.4	32.3	6.5	10.2	3.4	0.0	20.1	52.4	32.3	21.9	
5日	25.5	29.7	55.2	5.5	3.6	8.2	2.9	6.0	11.1	4.7	4.7	46.7	8.4	10.3	5.5	0.0	24.2	70.9	46.7	20.1	
6日	31.4	28.4	59.8	5.6	0.5	8.2	2.9	6.0	11.1	4.9	8.7	47.9	8.4	10.4	5.5	0.0	24.3	72.2	47.9	24.2	
7日	33.6	29.2	62.8	5.5	3.6	8.1	2.9	5.2	11.0	4.4	4.1	44.8	8.4	10.5	5.5	0.0	24.4	69.2	44.8	24.3	
8日	17.3	28.5	45.8	2.6	3.6	8.1	2.9	9.1	11.1	5.1	4.8	47.3	9.4	10.0	5.5	0.0	24.9	72.2	47.3	24.4	
9日	7.7	32.1	39.8	0.0	1.4	3.1	0.7	4.3	4.2	1.2	0.1	15.0	3.2	10.3	4.8	0.0	18.3	33.3	15.0	24.9	
10日	16.4	34.9	51.3	3.8	1.6	6.9	1.2	2.3	7.9	1.8	0.0	25.5	7.5	10.3	3.9	0.0	21.7	47.2	25.5	18.3	
11日	34.2	30.5	64.7	6.9	3.3	13.9	1.6	4.7	11.1	5.0	0.0	46.5	8.4	10.1	2.9	0.0	21.4	67.9	46.5	21.7	
12日	37.4	34.2	71.6	3.9	1.5	7.8	1.4	4.8	9.2	4.2	0.0	32.8	6.9	10.0	2.6	0.0	19.5	52.3	32.8	21.4	
13日	26.2	33.7	59.9	5.6	3.6	8.2	2.8	6.0	10.9	6.1	0.0	43.2	8.4	10.0	3.2	0.0	21.6	64.8	43.2	19.5	
14日	0.0	31.1	31.1	5.6	1.4	10.8	2.8	6.9	10.1	9.0	0.0	46.6	8.4	10.0	2.1	0.0	20.5	67.1	46.6	21.6	
15日	19.2	30.8	50.0	6.1	2.0	11.0	2.8	6.7	11.0	7.0	0.0	46.6	8.4	9.9	3.2	0.0	21.5	68.1	46.6	20.5	
16日	28.6	34.1	62.7	4.8	3.6	9.1	2.8	4.9	11.1	6.8	0.0	43.1	8.5	9.9	2.1	0.0	20.5	63.6	43.1	21.5	
17日	27.5	32.7	60.2	5.0	2.2	6.6	0.8	3.6	10.1	6.6	1.1	36.0	8.1	9.9	1.6	0.0	19.6	55.6	36.0	20.5	
18日	28.2	31.6	59.8	4.8	3.6	9.2	1.7	5.9	7.5	6.2	1.0	39.9	8.0	9.2	1.7	0.0	18.9	58.8	39.9	19.6	
19日	26.8	32.0	58.8	5.2	3.4	8.2	2.2	5.5	7.6	10.1	1.8	44.0	5.9	9.9	0.8	0.0	16.6	60.6	44.0	18.9	
20日	20.3	24.6	44.9	1.7	2.6	6.2	1.6	5.7	8.4	6.1	3.9	36.2	10.7	4.9	3.6	0.0	19.2	55.4	36.2	16.6	
21日	35.6	23.0	58.6	2.2	3.6	8.2	1.5	6.0	4.7	5.1	3.5	34.8	14.4	6.5	3.6	0.0	24.5	59.3	34.8	19.2	
22日	32.7	23.0	55.7	5.6	3.6	8.2	2.9	6.0	11.0	5.1	0.2	42.6	11.4	9.3	2.5	0.0	23.2	65.8	42.6	24.5	
23日	30.9	20.1	51.0	5.0	2.9	8.2	2.0	6.5	10.0	5.6	1.7	41.9	14.6	10.3	3.9	0.0	28.8	70.7	41.9	23.2	
24日	32.7	30.1	62.8	1.6	1.9	8.2	1.0	6.0	8.7	1.9	0.8	30.1	10.5	8.6	2.0	0.0	21.1	51.2	30.1	28.8	
25日	32.7	31.0	63.7	2.2	0.0	8.2	0.1	6.0	7.9	5.1	0.0	29.5	8.8	9.4	1.8	0.0	20.0	49.5	29.5	21.1	
26日	32.4	31.4	63.8	0.0	0.0	8.3	0.0	5.9	7.4	5.1	0.0	26.7	8.5	9.7	2.1	0.0	20.3	47.0	26.7	20.0	
27日	26.5	36.3	62.8	3.9	3.1	4.2	1.4	1.2	7.4	2.9	1.2	25.3	6.6	9.5	1.7	0.0	17.8	43.1	25.3	20.3	
28日	23.8	32.3	56.1	3.9	0.5	1.3	2.8	5.3	7.4	5.1	1.5	27.8	8.4	9.3	2.7	0.0	20.4	48.2	27.8	17.8	
29日	32.9	36.4	69.3	0.7	1.8	8.2	0.4	2.2	10.4	5.1	0.6	29.4	5.4	8.7	1.6	0.0	15.7	45.1	29.4	20.4	
累計	808.6	896.0	1,704.6	114.3	64.8	230.2	53.5	172.1	259.7	142.2	55.4	1,092.2	251.7	267.8	97.6	0.0	617.1	1,709.3	1,092.2	624.7	
平均	27.9	30.9	58.8	3.9	2.2	7.9	1.8	5.9	9.0	4.9	1.9	37.7	8.7	9.2	3.4	0.0	21.3	58.9	37.7	21.5	
最大	37.5	36.5	73.3	6.9	3.6	13.9	2.9	11.8	11.1	10.1	8.7	47.9	14.6	10.5	7.5	0.0	28.8	72.3	47.9	28.8	
最小	0.0	20.1	31.1	0.0	0.0	1.3	0.0	1.2	3.3	0.2	0.0	15.0	3.2	4.2	0.8	0.0	15.7	33.3	15.0	16.6	

水 量 月 報 1

平成28年3月

施設	水 源 別 取 水 量 内 訳									浄水場 送水量	配水量	工業用水	降 水 量		ダ ム 貯 水 率			
	河川水	地下水	局ダム	倉 敷 ダ ム 取 水 量	国ダム	逆補給量	海淡水	トンネル 充・排水	取水量 合 計				那 覇	大 保	局ダム	倉敷ダム	国ダム	ダム 合計
項目	千m <sup>3</sup>	千m <sup>3</sup>	千m <sup>3</sup>	千m <sup>3</sup>	千m <sup>3</sup>	千m <sup>3</sup>	千m <sup>3</sup>	千m <sup>3</sup>	千m <sup>3</sup>	千m <sup>3</sup>	千m <sup>3</sup>	千m <sup>3</sup>	mm	mm	%	%	%	%
1日	72.5	16.4	0.0	33.2	331.3	0.0	0.0	0.0	453.4	425.1	422.6	14.5	0.0	0.0	86.6	92.5	82.1	82.7
2日	71.9	15.8	0.0	22.4	331.3	0.0	0.0	0.0	441.4	419.7	428.8	15.1	0.0	0.0	86.6	92.3	81.9	82.5
3日	65.8	15.8	0.0	17.8	331.4	0.0	0.0	0.0	430.8	431.8	432.0	14.8	0.0	0.0	86.6	92.3	81.7	82.3
4日	66.1	16.0	4.3	34.1	331.3	0.0	0.0	0.0	451.8	425.4	412.5	14.2	0.0	0.0	86.6	92.0	81.5	82.1
5日	53.6	16.8	0.0	37.7	331.3	0.0	0.0	0.0	439.4	404.4	400.7	12.9	6.0	4.0	88.5	91.7	81.5	82.1
6日	45.7	14.4	0.0	38.2	331.3	0.0	0.0	0.0	429.6	396.0	398.1	10.9	30.0	24.0	89.7	91.9	82.0	82.6
7日	59.8	30.7	6.3	33.0	305.8	0.0	3.0	0.0	438.6	419.9	435.7	14.5	0.0	0.0	89.7	91.7	82.1	82.7
8日	68.1	15.2	0.0	7.7	322.5	0.0	5.5	0.0	419.0	434.3	425.2	14.7	0.0	0.0	89.7	91.7	82.0	82.6
9日	64.6	18.2	29.9	0.0	329.3	0.0	5.6	0.0	447.6	414.2	409.0	14.8	5.0	7.0	88.6	92.2	81.9	82.5
10日	69.8	22.3	12.1	0.0	317.6	0.0	2.4	0.0	424.2	403.0	402.4	15.0	18.0	18.0	88.6	92.6	82.0	82.6
11日	65.4	14.4	13.6	2.2	335.9	0.0	1.3	0.0	432.8	400.4	402.5	14.1	7.0	8.0	88.4	92.9	82.2	82.8
12日	73.8	14.4	7.3	8.2	335.8	0.0	5.1	0.0	444.6	418.0	425.3	12.5	0.0	0.0	88.2	92.8	82.1	82.7
13日	70.7	18.4	3.9	8.2	331.4	0.0	5.1	0.0	437.7	421.0	419.4	11.5	19.5	15.0	89.4	93.2	82.1	82.8
14日	34.0	25.3	19.9	8.3	327.6	0.0	5.1	0.0	420.2	415.4	410.4	14.1	45.0	86.0	94.5	96.4	88.7	89.2
15日	53.9	19.2	0.0	8.2	349.4	0.0	3.6	0.0	434.3	417.3	423.7	15.5	0.0	0.0	94.5	96.5	89.0	89.5
16日	68.2	19.4	0.0	8.3	344.4	0.0	5.1	0.0	445.4	417.8	412.1	15.2	0.5	1.0	94.5	96.4	89.2	89.6
17日	61.2	20.1	0.0	8.3	350.3	0.0	5.0	0.0	444.9	410.7	418.8	15.0	4.5	10.0	95.3	96.5	90.4	90.8
18日	52.7	20.2	0.0	14.8	337.4	0.0	4.5	0.0	429.6	419.2	411.8	14.9	0.0	6.0	95.3	96.4	90.7	91.1
19日	69.5	18.2	11.7	7.8	323.6	0.0	5.0	0.0	435.8	401.5	398.9	12.5	12.0	6.0	98.7	96.9	91.0	91.4
20日	69.2	22.4	1.5	7.6	328.2	0.0	4.9	0.0	433.8	412.4	417.8	12.4	0.0	0.0	98.7	96.9	91.1	91.4
21日	69.2	21.8	0.0	7.6	324.5	0.0	4.9	0.0	428.0	423.3	427.9	12.8	0.0	0.0	98.7	96.8	91.1	91.5
22日	79.0	21.5	6.5	2.7	324.5	0.0	4.9	0.0	439.1	419.9	418.2	15.5	0.0	0.0	98.7	96.9	91.0	91.4
23日	78.2	22.2	0.0	3.2	323.1	0.0	2.1	0.0	428.8	415.6	409.8	14.7	6.0	6.0	99.1	96.9	91.0	91.4
24日	79.2	20.2	0.0	11.5	324.6	0.0	0.0	0.0	435.5	404.5	403.7	14.4	7.5	7.0	100.0	96.9	91.1	91.5
25日	77.8	21.9	0.0	10.2	324.6	0.0	0.0	0.0	434.5	404.5	403.0	14.0	0.5	0.0	100.0	96.8	91.0	91.4
26日	75.9	21.7	0.4	6.9	324.6	0.0	0.0	0.0	429.5	405.1	408.0	13.7	0.0	0.0	100.0	96.8	90.9	91.3
27日	78.7	19.7	0.0	6.9	331.4	0.0	0.0	0.0	436.7	406.5	404.6	11.8	0.0	0.0	100.0	96.6	90.8	91.2
28日	59.6	20.5	16.3	8.5	330.7	0.0	0.0	0.0	435.6	418.8	427.0	14.7	0.0	0.0	99.0	96.5	90.7	91.1
29日	67.4	44.2	29.4	22.8	278.4	0.0	0.0	0.0	442.2	429.8	428.7	12.2	0.0	0.0	97.4	96.2	90.6	91.0
30日	60.5	15.5	23.4	23.5	301.9	0.0	0.0	0.0	424.8	419.6	417.1	17.6	0.0	0.0	96.2	95.8	90.5	90.8
31日	59.3	16.4	0.0	23.6	363.9	0.0	0.0	0.0	463.2	414.8	411.5	15.7	7.0	4.0	96.7	95.5	90.4	90.7
累計	2,041.3	619.2	186.5	433.4	10,179.3	0.0	73.1	0.0	13,532.8	12,869.9	12,867.2	436.2	168.5	202.0				
平均	65.8	20.0	6.0	14.0	328.4	0.0	2.4	0.0	436.5	415.2	415.1	14.1	5.4	6.5	93.7	94.8	86.9	87.4
最大	79.2	44.2	29.9	38.2	363.9	0.0	5.6	0.0	463.2	434.3	435.7	17.6	45.0	86.0	100.0	96.9	91.1	91.5
最小	34.0	14.4	0.0	0.0	278.4	0.0	0.0	0.0	419.0	396.0	398.1	10.9	0.0	0.0	86.6	91.7	81.5	82.1



水 量 月 報 2

平成28年3月

施設	地下水取水量			局ダム 山城 取水量	県ダム 倉敷 取水量	国ダム					ダム 取水量 合計	中部河川			北部河川			
	嘉手納 井戸群	湧水等	合計			福地 取水量	漢那 取水量	羽地 取水量	大保 取水量	金武 取水量		比謝川	長田川	天願川	平南川	源河川	武見川	座津武 川
項目	千m <sup>3</sup>	千m <sup>3</sup>	千m <sup>3</sup>	千m <sup>3</sup>	千m <sup>3</sup>	千m <sup>3</sup>	千m <sup>3</sup>	千m <sup>3</sup>	千m <sup>3</sup>	千m <sup>3</sup>	千m <sup>3</sup>	千m <sup>3</sup>	千m <sup>3</sup>	千m <sup>3</sup>	千m <sup>3</sup>	千m <sup>3</sup>	千m <sup>3</sup>	千m <sup>3</sup>
単位	千m <sup>3</sup>	千m <sup>3</sup>	千m <sup>3</sup>	千m <sup>3</sup>	千m <sup>3</sup>	千m <sup>3</sup>	千m <sup>3</sup>	千m <sup>3</sup>	千m <sup>3</sup>	千m <sup>3</sup>	千m <sup>3</sup>	千m <sup>3</sup>	千m <sup>3</sup>	千m <sup>3</sup>	千m <sup>3</sup>	千m <sup>3</sup>	千m <sup>3</sup>	千m <sup>3</sup>
1日	14.4	2.0	16.4	0.0	33.2	250.0	11.2	12.0	33.5	24.6	364.5	23.0	14.3	0.0	14.2	11.1	4.6	5.3
2日	14.4	1.4	15.8	0.0	22.4	250.0	11.2	12.0	33.5	24.6	353.7	23.0	14.3	0.0	14.2	11.0	4.2	5.2
3日	14.4	1.4	15.8	0.0	17.8	250.0	11.3	12.0	33.5	24.6	349.2	20.6	14.3	0.0	14.2	11.0	4.1	1.6
4日	14.4	1.6	16.0	4.3	34.1	250.0	11.2	12.0	33.5	24.6	369.7	14.8	14.3	1.5	14.2	11.2	4.7	5.4
5日	14.4	2.4	16.8	0.0	37.7	250.0	11.2	12.0	33.5	24.6	369.0	7.0	14.3	0.0	14.2	11.2	4.0	2.9
6日	14.4	0.0	14.4	0.0	38.2	250.0	11.2	12.0	33.5	24.6	369.5	3.7	14.3	0.0	14.2	11.1	0.0	2.4
7日	14.4	16.3	30.7	6.3	33.0	217.0	11.2	12.0	41.0	24.6	345.1	19.1	14.3	0.0	14.2	11.0	0.4	0.8
8日	14.4	0.8	15.2	0.0	7.7	250.0	11.2	12.0	24.7	24.6	330.2	22.5	14.3	0.0	14.2	11.1	5.1	0.9
9日	14.4	3.8	18.2	29.9	0.0	248.0	11.2	12.0	33.5	24.6	359.2	14.9	14.3	0.0	13.9	11.1	4.0	6.4
10日	14.4	7.9	22.3	12.1	0.0	236.8	11.3	12.0	36.8	20.7	329.7	16.4	14.2	0.0	14.0	11.1	5.1	9.0
11日	14.4	0.0	14.4	13.6	2.2	248.5	11.3	12.0	39.5	24.6	351.7	10.4	14.2	1.2	14.0	11.2	2.9	11.5
12日	14.4	0.0	14.4	7.3	8.2	248.2	11.3	12.0	39.7	24.6	351.3	18.3	14.3	0.0	14.1	11.2	5.9	10.0
13日	14.4	4.0	18.4	3.9	8.2	250.0	11.2	12.0	33.6	24.6	343.5	19.2	14.3	0.0	14.2	11.2	5.4	6.4
14日	15.0	10.3	25.3	19.9	8.3	246.2	4.4	12.0	40.4	24.6	355.8	8.7	3.4	0.0	6.2	4.9	4.1	6.7
15日	15.5	3.7	19.2	0.0	8.2	256.5	0.0	12.0	56.3	24.6	357.6	22.8	11.2	0.0	10.5	9.4	0.0	0.0
16日	15.5	3.9	19.4	0.0	8.3	241.2	0.0	12.0	66.6	24.6	352.7	21.8	14.3	0.0	14.2	11.8	4.6	1.5
17日	15.5	4.6	20.1	0.0	8.3	246.4	3.3	12.0	64.0	24.6	358.6	16.5	13.3	0.0	13.4	12.0	5.3	0.7
18日	15.5	4.7	20.2	0.0	14.8	243.0	11.2	12.0	61.7	9.5	352.2	12.1	15.6	1.2	7.2	12.0	4.6	0.0
19日	15.5	2.7	18.2	11.7	7.8	244.0	11.2	12.0	56.4	0.0	343.1	16.8	15.5	0.0	14.2	12.1	4.6	6.3
20日	15.5	6.9	22.4	1.5	7.6	250.0	11.2	12.0	55.0	0.0	337.3	17.7	15.5	0.0	14.2	12.0	5.1	4.7
21日	15.5	6.3	21.8	0.0	7.6	250.0	11.2	12.0	51.3	0.0	332.1	11.5	15.5	0.0	14.2	12.1	9.6	6.3
22日	15.5	6.0	21.5	6.5	2.7	250.0	11.2	12.0	51.3	0.0	333.7	21.9	15.5	0.0	13.5	11.9	7.0	9.2
23日	15.5	6.7	22.2	0.0	3.2	250.0	11.2	12.0	49.9	0.0	326.3	18.6	15.5	0.0	14.2	12.0	7.9	10.0
24日	15.5	4.7	20.2	0.0	11.5	250.0	11.2	12.0	51.4	0.0	336.1	19.8	15.4	0.0	14.2	12.0	6.9	10.9
25日	15.5	6.4	21.9	0.0	10.2	250.0	11.2	12.0	51.4	0.0	334.8	18.3	15.4	1.2	14.2	11.9	8.2	8.6
26日	15.5	6.2	21.7	0.4	6.9	250.0	11.2	12.0	51.4	0.0	331.9	23.0	15.4	0.0	14.2	12.0	5.1	6.2
27日	15.5	4.2	19.7	0.0	6.9	250.0	11.2	12.0	58.2	0.0	338.3	21.3	15.4	0.0	14.2	12.2	7.7	7.9
28日	15.5	5.0	20.5	16.3	8.5	250.0	6.7	12.0	62.0	0.0	355.5	12.2	15.4	0.0	14.2	12.2	5.1	0.5
29日	15.5	28.7	44.2	29.4	22.8	220.0	0.0	12.0	46.4	0.0	330.6	21.2	15.4	0.0	8.0	11.9	5.1	5.8
30日	15.5	0.0	15.5	23.4	23.5	220.0	7.4	12.0	45.3	17.2	348.8	22.2	15.4	0.0	11.4	6.9	1.1	3.5
31日	15.5	0.9	16.4	0.0	23.6	250.0	11.2	12.0	66.1	24.6	387.5	22.0	15.4	0.0	14.2	2.5	3.6	1.6
累計	465.7	153.5	619.2	186.5	433.4	7,615.8	291.0	372.0	1,434.9	465.6	10,799.2	541.3	444.2	5.1	410.2	336.3	146.0	158.2
平均	15.0	5.0	20.0	6.0	14.0	245.7	9.4	12.0	46.3	15.0	348.4	17.5	14.3	0.2	13.2	10.8	4.7	5.1
最大	15.5	28.7	44.2	29.9	38.2	256.5	11.3	12.0	66.6	24.6	387.5	23.0	15.6	1.5	14.2	12.2	9.6	11.5
最小	14.4	0.0	14.4	0.0	0.0	217.0	0.0	12.0	24.7	0.0	326.3	3.7	3.4	0.0	6.2	2.5	0.0	0.0

水 量 月 報 3

平成28年3月

施設	河川水			西 系 列														大保ダム 注水量	倉敷ダム 注水量	
	中部河川	北部河川	河川水	宇嘉川	辺野喜川	佐手川	佐手前川	宇良川	比地川	田嘉里川	外堀田川	小計	与那川	満名川	西屋部川	我部祖河川	小計			合計
項目	合計	合計	合計	宇嘉川	辺野喜川	佐手川	佐手前川	宇良川	比地川	田嘉里川	外堀田川	小計	与那川	満名川	西屋部川	我部祖河川	小計	合計	大保ダム 注水量	倉敷ダム 注水量
単位	千m <sup>3</sup>	千m <sup>3</sup>	千m <sup>3</sup>	千m <sup>3</sup>	千m <sup>3</sup>	千m <sup>3</sup>	千m <sup>3</sup>	千m <sup>3</sup>	千m <sup>3</sup>	千m <sup>3</sup>	千m <sup>3</sup>	千m <sup>3</sup>	千m <sup>3</sup>	千m <sup>3</sup>	千m <sup>3</sup>	千m <sup>3</sup>	千m <sup>3</sup>	千m <sup>3</sup>	千m <sup>3</sup>	千m <sup>3</sup>
1日	37.3	35.2	72.5	0.3	3.6	5.9	1.9	0.9	11.1	5.1	0.2	29.0	5.5	8.5	1.5	0.0	15.5	44.5	29.0	15.7
2日	37.3	34.6	71.9	2.9	2.1	4.0	1.0	1.8	11.1	5.1	0.9	28.9	5.0	7.4	1.4	0.0	13.8	42.7	28.9	15.5
3日	34.9	30.9	65.8	3.5	1.9	5.2	0.8	1.5	6.1	3.1	0.5	22.6	2.8	8.2	1.0	0.0	12.0	34.6	22.6	13.8
4日	30.6	35.5	66.1	3.4	1.4	6.1	0.8	1.9	10.0	5.8	0.0	29.4	4.1	7.4	1.3	0.0	12.8	42.2	29.4	12.0
5日	21.3	32.3	53.6	2.6	0.0	8.9	0.2	0.8	11.0	2.6	0.7	26.8	4.7	8.5	0.8	0.0	14.0	40.8	26.8	12.8
6日	18.0	27.7	45.7	2.1	0.9	6.1	0.2	2.1	11.1	3.2	1.8	27.5	7.2	5.6	4.6	0.0	17.4	44.9	27.5	14.0
7日	33.4	26.4	59.8	0.0	2.9	0.0	2.9	6.0	11.0	0.5	4.0	27.3	8.5	0.6	4.9	0.0	14.0	41.3	27.3	17.4
8日	36.8	31.3	68.1	3.8	0.4	2.8	2.9	4.0	11.1	3.3	1.2	29.5	8.4	9.3	3.0	0.0	20.7	50.2	29.5	14.0
9日	29.2	35.4	64.6	3.2	0.9	8.2	2.9	0.0	11.0	0.0	0.0	26.2	4.6	5.1	1.3	0.0	11.0	37.2	26.2	20.7
10日	30.6	39.2	69.8	4.5	0.0	8.2	2.8	0.0	11.0	0.0	0.0	26.5	0.0	0.0	0.0	0.0	0.0	26.5	26.5	11.0
11日	25.8	39.6	65.4	2.4	0.3	6.2	1.6	0.6	10.2	0.0	0.0	21.3	0.0	0.0	0.0	0.0	0.0	21.3	21.3	0.0
12日	32.6	41.2	73.8	0.1	1.0	0.0	0.0	0.0	7.6	0.0	0.0	8.7	0.0	0.0	0.0	0.0	0.0	8.7	8.7	0.0
13日	33.5	37.2	70.7	0.0	0.2	0.0	0.2	1.3	4.5	2.1	0.4	8.7	0.0	0.0	0.0	0.0	0.0	8.7	8.7	0.0
14日	12.1	21.9	34.0	0.0	0.0	0.0	0.0	0.0	0.0	2.2	1.0	3.2	0.0	0.0	0.0	0.0	0.0	3.2	3.2	0.0
15日	34.0	19.9	53.9	0.0	0.0	0.0	0.0	0.0	0.0	0.0	0.0	0.0	0.0	0.0	0.0	0.0	0.0	0.0	0.0	0.0
16日	36.1	32.1	68.2	0.0	0.0	0.0	0.0	0.0	0.0	0.0	0.0	0.0	0.0	0.0	0.0	0.0	0.0	0.0	0.0	0.0
17日	29.8	31.4	61.2	0.0	0.0	0.0	0.0	0.0	0.0	0.0	0.0	0.0	0.0	0.0	0.0	0.0	0.0	0.0	0.0	0.0
18日	28.9	23.8	52.7	0.0	0.0	0.0	0.0	0.0	0.0	0.0	0.0	0.0	0.0	0.0	0.0	0.0	0.0	0.0	0.0	0.0
19日	32.3	37.2	69.5	0.0	0.0	0.0	0.0	0.0	0.0	0.0	0.0	0.0	0.0	0.0	0.0	0.0	0.0	0.0	0.0	0.0
20日	33.2	36.0	69.2	0.0	0.0	0.0	0.0	0.0	0.0	0.0	0.0	0.0	0.0	0.0	0.0	0.0	0.0	0.0	0.0	0.0
21日	27.0	42.2	69.2	0.0	0.0	0.0	0.0	0.0	0.0	0.0	0.0	0.0	0.0	0.0	0.0	0.0	0.0	0.0	0.0	0.0
22日	37.4	41.6	79.0	0.0	0.0	0.0	0.0	0.0	0.0	0.0	0.0	0.0	0.0	0.0	0.0	0.0	0.0	0.0	0.0	0.0
23日	34.1	44.1	78.2	0.0	0.0	0.0	0.0	0.0	0.0	0.0	0.0	0.0	0.0	0.0	0.0	0.0	0.0	0.0	0.0	0.0
24日	35.2	44.0	79.2	0.0	0.0	0.0	0.0	0.0	0.0	0.0	0.0	0.0	0.0	0.0	0.0	0.0	0.0	0.0	0.0	0.0
25日	34.9	42.9	77.8	0.0	0.0	0.0	0.0	0.0	0.0	0.0	0.0	0.0	0.0	0.0	0.0	0.0	0.0	0.0	0.0	0.0
26日	38.4	37.5	75.9	0.0	0.0	0.0	0.0	0.0	0.0	0.0	0.0	0.0	0.0	0.0	0.0	0.0	0.0	0.0	0.0	0.0
27日	36.7	42.0	78.7	0.0	0.0	0.0	0.0	0.0	0.0	0.0	0.0	0.0	0.0	0.0	0.0	0.0	0.0	0.0	0.0	0.0
28日	27.6	32.0	59.6	0.0	0.5	0.0	0.0	0.0	1.7	0.0	0.9	3.1	0.0	0.0	0.0	0.0	0.0	3.1	3.1	0.0
29日	36.6	30.8	67.4	1.4	0.3	0.6	0.0	1.5	4.2	1.7	0.0	9.7	0.0	0.0	0.0	0.0	0.0	9.7	9.7	0.0
30日	37.6	22.9	60.5	1.4	0.4	0.1	1.1	0.7	1.9	2.8	0.7	9.1	0.0	0.0	0.0	0.0	0.0	9.1	9.1	0.0
31日	37.4	21.9	59.3	1.5	0.4	0.9	0.5	0.7	2.8	1.6	0.7	9.1	0.0	0.0	0.0	0.0	0.0	9.1	9.1	0.0
累計	990.6	1,050.7	2,041.3	33.1	17.2	63.2	19.8	23.8	137.4	39.1	13.0	346.6	50.8	60.6	19.8	0.0	131.2	477.8	346.6	146.9
平均	32.0	33.9	65.8	1.1	0.6	2.0	0.6	0.8	4.4	1.3	0.4	11.2	1.6	2.0	0.6	0.0	4.2	15.4	11.2	4.7
最大	38.4	44.1	79.2	4.5	3.6	8.9	2.9	6.0	11.1	5.8	4.0	29.5	8.5	9.3	4.9	0.0	20.7	50.2	29.5	20.7
最小	12.1	19.9	34.0	0.0	0.0	0.0	0.0	0.0	0.0	0.0	0.0	0.0	0.0	0.0	0.0	0.0	0.0	0.0	0.0	0.0

### 3. 河川別取水量



## 比 謝 川 取 水 量

平成27年度

(単位：千m<sup>3</sup>)

	4月	5月	6月	7月	8月	9月	10月	11月	12月	1月	2月	3月	年度合計
1	13.2	22.9	19.8	22.7	22.8	0.3	22.7	22.3	22.4	22.8	22.6	23.0	
2	12.1	22.5	20.8	22.7	22.7	0.0	14.7	15.3	22.4	23.0	22.6	23.0	
3	13.0	22.6	22.4	22.9	22.2	0.0	19.3	19.8	15.8	14.9	22.7	20.6	
4	12.5	22.6	22.6	22.8	22.9	0.0	19.2	22.5	22.3	14.0	22.7	14.8	
5	12.5	22.7	17.4	23.0	23.0	0.0	20.3	22.6	22.6	21.1	10.3	7.0	
6	12.6	22.9	19.7	20.7	22.8	0.0	18.9	22.7	21.5	0.0	17.3	3.7	
7	12.2	22.5	22.9	22.7	22.9	0.0	19.1	22.5	23.0	21.5	19.5	19.1	
8	12.0	22.5	22.8	21.9	22.6	0.3	18.9	22.6	22.9	22.9	14.1	22.5	
9	11.7	22.5	22.9	21.6	19.2	0.0	18.4	22.3	22.7	22.7	3.1	14.9	
10	12.5	21.8	22.9	0.0	21.9	9.0	17.0	22.7	19.8	22.7	5.7	16.4	
11	10.9	22.4	22.7	17.9	22.8	23.0	11.6	22.4	9.3	13.9	20.0	10.4	
12	0.0	18.3	22.8	22.8	22.7	22.9	22.6	22.7	0.5	12.7	22.2	18.3	
13	10.2	10.1	23.0	22.7	22.7	19.9	22.8	16.5	19.4	22.5	15.9	19.2	
14	12.9	18.3	16.4	23.0	21.2	19.9	22.7	9.6	6.2	22.3	0.0	8.7	
15	12.1	22.5	22.5	22.8	13.0	22.4	13.4	7.3	7.3	22.4	11.7	22.8	
16	11.9	22.4	22.6	22.8	14.6	22.7	14.9	0.6	22.9	22.5	14.4	21.8	
17	19.4	22.7	22.8	22.4	15.9	18.9	14.4	6.1	13.0	13.6	13.2	16.5	
18	23.1	22.4	22.8	22.2	22.9	22.7	13.5	23.0	0.0	12.1	14.0	12.1	
19	17.3	21.8	22.4	10.4	21.8	22.6	16.5	22.9	0.4	12.9	10.9	16.8	
20	10.2	16.7	12.6	7.2	12.3	22.0	14.2	22.9	0.8	22.7	6.1	17.7	
21	12.5	22.3	20.5	11.2	22.8	20.6	14.2	23.0	8.5	14.4	21.5	11.5	
22	22.9	22.4	10.5	22.7	18.1	22.4	11.3	22.8	23.0	11.4	18.5	21.9	
23	22.7	22.5	22.7	22.9	11.6	14.1	2.4	22.7	22.5	22.9	16.6	18.6	
24	23.1	5.0	22.4	22.3	8.9	19.6	13.4	22.7	22.7	20.7	18.5	19.8	
25	23.0	18.6	22.8	22.6	22.9	18.0	22.5	22.8	23.0	22.2	22.4	18.3	
26	23.0	20.2	22.9	22.8	16.2	18.1	22.7	22.4	22.7	22.9	16.3	23.0	
27	22.9	22.8	22.8	22.8	1.1	17.9	22.5	22.5	22.9	16.5	12.2	21.3	
28	22.8	13.8	22.6	23.0	0.0	21.3	22.3	22.5	22.9	22.8	9.5	12.2	
29	22.6	20.4	21.2	22.8	0.0	22.7	15.3	20.1	23.0	22.8	18.6	21.2	
30	22.5	18.5	22.9	22.9	0.0	22.6	0.4	19.3	22.7	22.6		22.2	
31		22.5		22.9	0.0		18.6		23.0	22.7		22.0	
合計	470.3	632.1	636.1	634.1	514.5	423.9	520.7	590.1	532.1	585.1	443.1	541.3	6,523.4
平均	15.7	20.4	21.2	20.5	16.6	14.1	16.8	19.7	17.2	18.9	15.3	17.5	17.9
最大	23.1	22.9	23.0	23.0	23.0	23.0	22.8	23.0	23.0	23.0	22.7	23.0	23.1
最小	0.0	5.0	10.5	0.0	0.0	0.0	0.4	0.6	0.0	0.0	0.0	3.7	0.0

# 長 田 川 取 水 量

平成27年度

(単位：千m<sup>3</sup>)

	4月	5月	6月	7月	8月	9月	10月	11月	12月	1月	2月	3月	年度合計
1	16.2	16.1	15.8	15.7	15.7	15.9	15.1	14.7	15.1	14.8	14.9	14.3	
2	16.1	16.0	15.7	15.6	15.7	15.7	13.5	14.8	15.0	14.9	14.4	14.3	
3	16.5	16.0	15.1	15.6	15.9	15.7	9.7	14.7	15.0	14.8	14.1	14.3	
4	16.3	16.0	15.7	15.6	15.7	15.8	9.7	14.7	15.0	14.8	14.1	14.3	
5	16.2	16.1	15.6	15.5	15.7	15.0	9.8	14.8	15.0	14.8	14.1	14.3	
6	16.2	16.0	15.7	15.2	15.8	14.9	9.7	14.8	14.9	14.8	14.1	14.3	
7	16.2	16.0	15.9	15.2	15.7	14.9	8.9	14.8	14.9	15.0	14.1	14.3	
8	16.1	16.0	16.1	15.2	15.6	14.9	9.7	14.7	14.9	15.2	3.2	14.3	
9	16.2	16.1	15.9	15.0	15.7	14.9	9.8	13.7	14.9	15.2	4.6	14.3	
10	16.1	16.0	16.1	5.0	15.7	15.1	15.6	15.8	14.9	14.9	10.7	14.2	
11	16.2	15.9	16.4	15.8	15.5	15.2	15.7	15.9	14.9	14.5	14.2	14.2	
12	13.4	15.9	16.4	15.6	15.5	15.1	15.7	15.7	14.9	14.9	14.2	14.3	
13	15.3	15.4	16.3	15.5	15.5	15.0	12.5	15.7	14.7	14.8	10.3	14.3	
14	16.0	16.1	16.2	15.6	15.6	15.0	15.2	15.6	14.8	14.8	0.0	3.4	
15	16.1	15.1	16.3	15.6	15.4	15.0	15.3	15.7	14.7	15.2	7.5	11.2	
16	16.0	13.1	16.5	15.5	15.6	15.0	15.2	15.7	14.7	14.8	14.2	14.3	
17	16.0	12.8	16.3	15.5	15.4	15.1	15.2	15.7	14.8	14.7	14.3	13.3	
18	16.1	11.5	16.3	15.5	15.4	15.1	14.9	15.6	14.7	14.5	14.2	15.6	
19	15.9	11.5	16.3	15.4	15.4	15.0	13.2	15.6	14.7	14.3	14.1	15.5	
20	15.9	14.0	16.3	15.5	15.5	14.8	14.7	15.6	14.9	14.3	14.2	15.5	
21	15.9	16.1	16.2	15.7	15.5	14.7	14.7	15.6	15.2	14.3	14.1	15.5	
22	15.9	16.1	16.2	15.7	12.9	14.8	14.7	15.5	15.3	14.3	14.2	15.5	
23	15.9	15.9	15.9	15.7	15.2	13.0	14.6	15.3	15.4	10.3	14.3	15.5	
24	16.0	6.5	15.7	15.8	14.9	14.2	14.7	15.2	15.5	14.2	14.2	15.4	
25	16.1	13.5	15.9	15.7	15.1	15.1	14.7	15.2	15.5	15.3	10.3	15.4	
26	16.1	15.9	16.1	15.7	15.1	15.1	11.4	14.9	15.5	15.3	14.3	15.4	
27	16.1	16.1	15.7	15.7	9.7	15.0	15.1	15.0	15.5	15.3	14.3	15.4	
28	16.2	11.5	15.6	15.7	15.1	15.0	15.0	15.0	15.1	15.3	14.3	15.4	
29	16.1	12.7	15.7	15.7	15.1	15.0	15.0	14.9	15.0	15.1	14.3	15.4	
30	16.1	15.7	15.8	15.7	15.2	15.0	15.0	15.0	14.9	15.1		15.4	
31		15.8		15.7	12.8		15.0		15.0	15.1		15.4	
合計	479.4	457.4	479.7	471.9	468.6	450.0	419.0	455.9	465.3	455.6	359.8	444.2	5,406.8
平均	16.0	14.8	16.0	15.2	15.1	15.0	13.5	15.2	15.0	14.7	12.4	14.3	14.8
最大	16.5	16.1	16.5	15.8	15.9	15.9	15.7	15.9	15.5	15.3	14.9	15.6	16.5
最小	13.4	6.5	15.1	5.0	9.7	13.0	8.9	13.7	14.7	10.3	0.0	3.4	0.0

# 天 願 川 取 水 量

平成27年度

(単位：千m<sup>3</sup>)

	4月	5月	6月	7月	8月	9月	10月	11月	12月	1月	2月	3月	年度合計
1	0.0	4.4	5.1	5.2	0.0	4.2	0.0	0.0	0.0	0.0	0.0	0.0	0.0
2	0.0	0.0	5.3	4.6	0.0	3.2	1.9	1.7	0.0	0.0	0.0	0.0	0.0
3	0.0	0.0	5.2	4.3	5.2	5.1	0.0	0.0	4.7	0.0	0.0	0.0	0.0
4	0.0	3.7	5.3	0.0	5.3	5.2	0.0	0.0	0.0	0.0	0.0	0.0	1.5
5	0.0	3.7	0.5	0.0	5.3	0.0	0.0	0.0	0.0	1.0	1.1	0.0	0.0
6	0.0	4.0	0.0	5.2	5.2	0.0	0.0	0.0	0.0	0.0	0.0	0.0	0.0
7	0.0	4.4	0.0	5.3	5.4	4.7	0.0	0.0	0.0	0.0	0.0	0.0	0.0
8	0.0	3.5	4.9	4.6	0.0	4.9	0.0	0.0	0.0	4.8	0.0	0.0	0.0
9	0.0	0.0	5.3	4.0	0.0	5.0	1.5	0.0	0.0	0.0	0.0	0.0	0.0
10	0.0	0.0	5.2	0.0	5.2	5.2	0.0	0.0	0.0	0.0	0.0	0.0	0.0
11	0.0	3.5	1.9	0.0	5.2	0.0	0.0	0.0	1.1	0.0	0.0	1.2	0.0
12	0.0	4.8	5.3	0.0	5.3	0.0	0.0	0.0	0.0	0.0	1.0	0.0	0.0
13	0.0	3.1	0.0	5.3	5.2	0.0	0.0	4.7	0.0	0.0	0.0	0.0	0.0
14	0.0	3.7	0.0	5.3	5.4	0.0	0.0	0.0	0.0	0.0	0.0	0.0	0.0
15	0.0	3.5	4.2	5.2	0.0	0.0	0.0	0.0	0.0	1.5	0.0	0.0	0.0
16	0.0	0.0	5.3	5.3	0.0	0.0	1.5	4.5	0.0	0.0	0.0	0.0	0.0
17	4.7	0.0	5.2	5.3	0.0	0.0	0.0	0.0	5.3	0.0	0.0	0.0	0.0
18	0.0	3.1	5.1	0.0	4.5	1.8	0.0	0.0	0.0	0.0	0.0	1.2	0.0
19	0.0	3.1	5.1	0.0	0.0	0.0	0.0	0.0	0.0	0.0	1.8	0.0	0.0
20	5.2	3.4	0.0	5.2	0.0	0.0	0.0	1.5	0.0	3.3	0.0	0.0	0.0
21	4.6	3.1	0.0	0.0	0.0	0.0	0.0	0.0	0.0	0.0	0.0	0.0	0.0
22	5.5	3.4	2.2	4.8	0.0	0.0	0.0	0.0	0.0	0.0	0.0	0.0	0.0
23	3.7	0.0	5.3	5.1	0.0	0.0	0.0	0.0	0.0	0.0	0.0	0.0	0.0
24	0.0	0.0	5.2	5.2	0.0	0.0	0.0	0.0	0.0	0.0	0.0	0.0	0.0
25	0.0	4.5	5.3	0.0	0.0	1.5	0.0	0.0	1.5	0.0	0.0	1.2	0.0
26	0.0	5.2	5.2	0.0	0.0	0.0	4.1	0.0	0.0	0.0	1.8	0.0	0.0
27	3.9	5.2	0.0	5.3	1.3	0.0	0.0	1.5	0.0	0.0	0.0	0.0	0.0
28	4.7	0.0	0.0	5.3	0.0	0.0	0.0	0.0	1.0	0.0	0.0	0.0	0.0
29	3.8	5.2	5.3	5.2	0.0	0.0	0.0	0.0	0.0	1.5	0.0	0.0	0.0
30	5.1	0.0	5.3	5.3	0.0	0.0	0.0	0.0	0.0	0.0	0.0	0.0	0.0
31	0.0	0.0	0.0	5.3	3.3	0.0	0.0	0.0	0.0	0.0	0.0	0.0	0.0
合計	41.2	78.5	102.7	106.3	61.8	40.8	9.0	13.9	13.6	12.1	5.7	5.1	490.7
平均	1.4	2.5	3.4	3.4	2.0	1.4	0.3	0.5	0.4	0.4	0.2	0.2	1.3
最大	5.5	5.2	5.3	5.3	5.4	5.2	4.1	4.7	5.3	4.8	1.8	1.5	5.5
最小	0.0	0.0	0.0	0.0	0.0	0.0	0.0	0.0	0.0	0.0	0.0	0.0	0.0

# 平 南 川 取 水 量

平成27年度

(単位：千m<sup>3</sup>)

	4月	5月	6月	7月	8月	9月	10月	11月	12月	1月	2月	3月	年度合計
1	2.8	7.1	14.3	7.1	14.3	14.3	9.1	5.9	7.0	4.7	14.2	14.2	
2	4.6	6.2	14.3	7.1	14.3	13.5	7.2	5.9	8.2	4.6	14.2	14.2	
3	4.7	4.7	14.3	7.1	14.3	14.3	7.1	5.8	9.5	5.2	14.2	14.2	
4	2.9	5.4	14.3	7.1	14.3	14.3	7.1	4.6	7.6	6.5	14.2	14.2	
5	4.4	6.7	14.3	7.1	14.3	14.2	7.1	4.7	6.5	7.0	13.4	14.2	
6	3.3	4.7	14.3	7.1	14.3	14.3	7.1	5.1	4.2	9.8	14.2	14.2	
7	2.1	4.7	14.3	7.1	11.4	14.3	7.1	5.3	6.6	12.6	14.2	14.2	
8	4.7	4.7	14.3	7.1	11.7	14.3	8.8	5.2	9.5	14.2	14.2	14.2	
9	4.7	4.7	14.3	7.1	11.9	14.3	12.6	4.6	9.5	14.2	14.2	13.9	
10	4.7	4.7	14.3	1.9	11.9	14.3	10.5	4.6	9.8	14.2	14.2	14.0	
11	4.7	4.7	12.3	0.0	11.9	14.3	12.5	4.6	12.7	11.7	14.2	14.0	
12	6.3	8.9	9.6	0.0	11.9	14.3	10.0	4.6	11.3	4.8	14.1	14.1	
13	13.2	9.7	9.5	3.1	11.9	14.3	7.1	4.6	11.3	14.0	14.2	14.2	
14	11.5	4.7	9.4	10.2	12.5	14.2	7.1	5.5	9.5	14.2	14.2	6.2	
15	5.5	4.7	5.5	12.6	12.9	14.3	7.1	9.2	9.5	14.1	14.2	10.5	
16	4.7	4.7	8.7	14.3	8.5	12.8	7.1	7.9	9.5	14.2	14.2	14.2	
17	3.8	4.7	7.6	14.2	8.8	12.5	7.1	5.8	8.0	12.5	14.2	13.4	
18	3.3	4.7	7.1	14.3	8.4	10.8	4.7	5.8	5.8	10.2	14.2	7.2	
19	4.2	4.7	7.1	14.3	11.9	11.9	4.7	4.8	5.8	14.1	13.7	14.2	
20	10.4	3.8	7.5	9.5	10.5	11.7	6.0	4.6	6.0	14.2	9.1	14.2	
21	11.8	4.7	9.5	7.7	14.2	10.7	5.9	4.6	6.6	14.2	7.0	14.2	
22	10.7	4.7	10.1	14.3	14.3	11.3	6.5	4.6	6.4	13.9	7.0	13.5	
23	10.6	4.7	10.0	14.1	8.5	11.9	11.1	4.6	5.9	10.1	7.0	14.2	
24	6.3	6.9	10.0	14.3	5.1	10.4	11.8	4.0	6.6	12.2	13.8	14.2	
25	5.9	14.3	7.1	12.8	11.5	9.3	11.8	4.1	10.6	11.4	14.2	14.2	
26	7.0	14.3	7.1	9.5	14.3	10.7	9.9	4.6	10.6	13.5	14.2	14.2	
27	6.3	14.3	7.1	7.5	14.3	10.6	7.0	3.5	7.0	13.8	14.2	14.2	
28	6.1	14.3	7.1	13.9	14.1	9.5	6.6	4.6	6.3	13.8	14.2	14.2	
29	7.1	14.3	7.1	14.3	14.3	9.6	5.8	3.3	7.0	14.2	14.2	8.0	
30	7.1	14.3	7.1	14.3	14.3	9.5	5.1	5.9	7.0	14.2		11.4	
31		14.3		14.3	14.3		6.1		6.4	14.2		14.2	
合計	185.4	230.0	309.5	295.3	381.1	376.7	244.7	152.9	248.2	362.5	383.3	410.2	3,579.8
平均	6.2	7.4	10.3	9.5	12.3	12.6	7.9	5.1	8.0	11.7	13.2	13.2	9.8
最大	13.2	14.3	14.3	14.3	14.3	14.3	12.6	9.2	12.7	14.2	14.2	14.2	14.3
最小	2.1	3.8	5.5	0.0	5.1	9.3	4.7	3.3	4.2	4.6	7.0	6.2	0.0



## 源 河 川 取 水 量

平成27年度

(単位：千m<sup>3</sup>)

	4月	5月	6月	7月	8月	9月	10月	11月	12月	1月	2月	3月	年度合計
1	6.0	12.2	12.4	11.4	14.1	14.7	12.2	10.1	8.1	8.8	16.6	11.1	
2	5.9	12.1	12.2	11.7	14.2	14.7	11.9	10.0	9.9	8.6	14.5	11.0	
3	5.9	11.2	12.1	11.6	14.2	14.7	12.0	9.8	9.5	8.1	12.0	11.0	
4	6.0	10.6	12.3	11.5	14.2	14.7	12.1	9.7	9.2	7.5	12.2	11.2	
5	6.0	9.5	12.3	11.3	14.2	14.7	12.1	9.5	9.4	7.6	12.1	11.2	
6	6.0	9.5	12.3	11.4	13.8	14.7	12.2	9.4	8.4	14.5	11.8	11.1	
7	6.0	9.5	12.4	11.3	13.4	14.7	11.0	9.4	7.6	15.3	11.9	11.0	
8	5.9	9.6	12.4	11.2	13.5	14.5	10.2	9.3	7.8	15.4	11.9	11.1	
9	5.9	9.5	13.2	8.7	13.4	14.0	12.0	9.3	9.4	15.4	11.9	11.1	
10	6.1	9.3	15.3	6.0	13.4	14.7	13.7	9.2	9.8	15.4	11.6	11.1	
11	6.0	7.2	15.3	5.9	13.7	15.4	13.9	8.6	16.5	15.2	12.0	11.2	
12	6.4	8.4	15.3	6.3	13.6	14.6	13.0	7.5	16.5	12.9	12.0	11.2	
13	7.8	8.3	15.3	11.6	12.8	14.2	12.8	7.6	16.5	12.7	12.0	11.2	
14	11.7	6.5	15.3	12.0	12.6	14.0	13.1	7.4	15.0	14.2	12.0	4.9	
15	10.7	6.4	14.2	12.0	12.9	15.2	13.2	8.4	14.3	13.0	12.0	9.4	
16	8.4	6.3	12.8	12.1	11.5	15.3	13.0	8.1	14.3	16.2	12.1	11.8	
17	8.2	6.1	12.2	12.2	5.3	12.5	12.9	7.5	10.5	15.8	12.1	12.0	
18	8.6	6.0	11.8	12.2	6.6	14.2	12.0	7.3	9.6	10.6	11.7	12.0	
19	7.7	5.9	11.9	12.2	12.0	14.2	9.4	7.2	9.3	12.7	11.4	12.1	
20	10.6	5.9	9.5	8.4	14.6	14.3	9.4	7.2	9.1	15.0	11.3	12.0	
21	11.1	5.9	14.0	7.5	11.2	12.3	8.5	7.2	9.3	17.0	11.0	12.1	
22	11.5	5.9	14.2	3.8	15.5	11.6	9.4	7.2	9.3	14.7	10.9	11.9	
23	12.1	6.0	14.2	12.1	9.7	12.0	12.8	7.1	9.3	16.4	10.8	12.0	
24	12.2	10.2	14.3	12.0	6.0	12.1	14.0	7.0	9.3	16.1	10.8	12.0	
25	12.3	12.4	13.7	11.9	12.8	12.0	14.2	7.1	9.1	14.2	10.8	11.9	
26	12.1	12.4	12.0	12.0	14.7	11.7	14.2	7.1	9.0	16.2	11.0	12.0	
27	12.1	12.3	11.8	11.9	14.7	12.0	14.3	7.2	9.1	16.7	11.0	12.2	
28	12.0	12.4	11.8	11.7	14.7	11.9	10.6	7.2	8.8	16.9	11.1	12.2	
29	11.9	12.3	12.0	11.4	14.8	12.0	11.9	7.1	9.1	16.9	11.1	11.9	
30	11.9	12.3	11.8	12.2	14.7	12.2	10.8	8.2	9.4	16.6		6.9	
31		12.4		12.1	14.7		10.3		9.1	15.4		2.5	
合計	265.0	284.5	390.3	329.6	397.5	409.8	373.1	244.9	321.5	432.0	343.6	336.3	4,128.1
平均	8.8	9.2	13.0	10.6	12.8	13.7	12.0	8.2	10.4	13.9	11.8	10.8	11.3
最大	12.3	12.4	15.3	12.2	15.5	15.4	14.3	10.1	16.5	17.0	16.6	12.2	17.0
最小	5.9	5.9	9.5	3.8	5.3	11.6	8.5	7.0	7.6	7.5	10.8	2.5	2.5

# 座 津 武 川 取 水 量

平成27年度

(単位：千m<sup>3</sup>)

	4月	5月	6月	7月	8月	9月	10月	11月	12月	1月	2月	3月	年度合計
1	0.5	1.0	6.3	2.6	9.5	7.5	1.9	2.6	0.0	2.3	0.0	5.3	
2	0.5	1.1	6.3	2.1	8.0	7.3	1.9	2.0	0.0	1.9	0.0	5.2	
3	0.6	1.3	6.3	2.9	7.7	7.2	1.9	2.4	0.0	2.4	7.0	1.6	
4	0.5	1.0	6.6	2.1	6.7	7.5	1.5	1.7	0.0	4.9	3.0	5.4	
5	0.4	0.5	6.2	3.4	6.7	6.7	1.4	1.9	0.8	3.2	1.2	2.9	
6	0.0	1.0	6.2	3.4	5.3	6.3	1.7	1.8	0.6	3.5	0.7	2.4	
7	0.5	1.0	6.3	3.6	6.8	7.0	1.6	1.8	0.3	2.2	2.5	0.8	
8	1.0	0.5	6.8	2.2	6.8	5.9	3.8	1.4	1.1	5.8	0.9	0.9	
9	0.5	1.0	8.0	2.0	8.2	5.8	2.2	1.8	2.4	2.1	2.4	6.4	
10	0.4	0.8	7.9	3.3	7.4	5.4	2.1	2.0	2.1	5.4	4.8	9.0	
11	3.0	0.7	6.3	7.9	7.4	5.2	3.8	1.4	1.3	4.0	4.3	11.5	
12	1.3	2.3	6.2	9.9	6.2	5.2	2.1	1.4	0.0	0.0	3.0	10.0	
13	3.8	1.1	7.5	5.1	6.3	4.6	2.1	1.3	0.0	1.1	3.0	6.4	
14	2.7	1.0	9.4	5.5	6.2	5.6	1.5	5.3	1.5	2.3	3.0	6.7	
15	1.0	1.0	7.0	7.5	4.1	5.1	1.0	5.8	1.7	7.3	4.0	0.0	
16	1.0	0.6	5.8	9.1	5.4	4.6	1.6	2.3	2.3	6.6	5.7	1.5	
17	1.0	0.8	5.7	7.7	6.1	4.5	1.7	1.5	1.7	4.5	2.6	0.7	
18	0.5	0.4	5.2	6.1	7.5	3.6	1.3	1.6	1.7	0.5	3.3	0.0	
19	1.2	0.9	4.4	6.2	7.4	4.2	0.7	1.6	1.6	0.9	2.4	6.3	
20	6.0	2.0	5.7	5.9	6.2	4.3	1.1	1.6	1.7	1.1	2.8	4.7	
21	3.5	2.6	4.8	9.9	6.2	4.2	0.9	1.1	1.7	1.9	5.0	6.3	
22	4.0	1.2	4.5	10.1	5.9	4.3	1.9	1.5	1.7	0.0	2.5	9.2	
23	2.2	3.0	5.1	8.8	3.8	4.0	0.0	0.5	2.5	2.4	1.0	10.0	
24	2.4	4.7	3.8	9.6	0.0	3.7	5.7	1.0	1.9	1.6	2.9	10.9	
25	1.9	5.5	4.0	4.4	0.8	4.1	6.4	1.3	1.6	0.0	1.1	8.6	
26	1.5	4.7	3.4	8.7	5.4	5.0	5.1	1.1	2.2	3.0	6.2	6.2	
27	1.3	6.2	3.5	11.5	8.6	4.0	3.8	1.0	1.8	6.3	6.3	7.9	
28	1.8	5.9	3.1	11.5	9.3	3.7	3.3	1.0	3.4	0.0	4.5	0.5	
29	3.0	6.2	3.4	11.5	5.8	3.8	2.5	1.0	2.7	0.0	6.3	5.8	
30	1.7	5.8	3.0	11.5	6.2	4.0	3.2	0.5	2.2	0.5		3.5	
31		6.3		11.2	6.2		3.2		2.3	2.4		1.6	
合計	49.7	72.1	168.7	207.2	194.1	154.3	72.9	53.2	44.8	80.1	92.4	158.2	1,347.7
平均	1.7	2.3	5.6	6.7	6.3	5.1	2.4	1.8	1.4	2.6	3.2	5.1	3.7
最大	6.0	6.3	9.4	11.5	9.5	7.5	6.4	5.8	3.4	7.3	7.0	11.5	11.5
最小	0.0	0.4	3.0	2.0	0.0	3.6	0.0	0.5	0.0	0.0	0.0	0.0	0.0

## 武見川取水量

平成27年度

(単位：千m<sup>3</sup>)

	4月	5月	6月	7月	8月	9月	10月	11月	12月	1月	2月	3月	年度合計
1	0.7	0.7	5.1	1.3	9.9	6.6	1.4	1.9	0.0	0.9	0.5	4.6	
2	0.3	0.8	5.7	1.3	9.9	6.5	1.5	1.7	0.0	1.0	4.8	4.2	
3	0.7	0.6	5.1	1.3	9.9	5.9	1.6	1.7	0.0	0.8	3.3	4.1	
4	0.4	0.6	5.1	1.1	9.3	5.4	1.1	1.6	0.0	2.0	3.6	4.7	
5	0.8	0.6	5.1	1.4	9.3	5.4	1.5	1.4	0.6	1.7	3.0	4.0	
6	0.4	0.6	5.1	2.2	6.0	4.8	1.2	1.5	0.4	2.1	1.7	0.0	
7	0.4	0.6	5.1	1.2	9.9	5.8	1.2	1.6	0.5	1.0	0.6	0.4	
8	0.8	0.6	5.6	1.3	9.9	4.7	1.4	1.2	0.8	2.7	1.5	5.1	
9	0.8	0.3	6.7	1.1	9.9	3.7	1.6	1.5	0.9	1.2	3.6	4.0	
10	0.7	0.6	5.7	6.8	9.9	3.4	1.7	1.4	1.5	2.8	4.3	5.1	
11	1.5	0.6	5.1	2.1	9.9	3.3	1.4	1.2	1.4	2.4	0.0	2.9	
12	0.6	2.3	4.8	9.3	9.9	3.2	1.5	0.7	1.3	0.0	5.1	5.9	
13	1.5	0.6	5.7	5.1	9.7	2.6	1.3	0.7	1.1	0.1	4.5	5.4	
14	1.5	0.6	4.6	5.1	7.8	2.7	1.5	3.6	1.1	1.2	1.9	4.1	
15	0.4	0.5	4.2	5.1	5.5	3.2	1.8	4.0	1.2	4.5	0.6	0.0	
16	0.8	0.6	3.6	5.1	3.0	2.6	1.3	1.6	1.2	1.8	2.1	4.6	
17	0.7	0.3	3.4	5.7	7.3	2.2	1.3	1.3	1.0	3.0	3.8	5.3	
18	0.6	0.6	3.0	7.2	8.3	1.8	1.3	1.5	0.7	0.8	2.4	4.6	
19	1.4	0.3	2.5	6.0	6.3	1.9	1.1	1.0	0.9	4.0	4.5	4.6	
20	3.7	1.5	2.8	4.7	5.1	1.8	1.0	1.0	0.7	0.7	1.4	5.1	
21	1.3	1.3	2.5	4.0	4.6	1.9	0.6	0.9	0.9	1.2	0.0	9.6	
22	1.4	0.7	3.4	7.4	2.5	1.8	1.4	0.9	1.0	0.0	2.6	7.0	
23	0.5	1.5	2.5	8.9	3.2	1.5	0.0	1.0	2.0	0.0	1.3	7.9	
24	1.0	4.4	1.9	9.9	0.0	1.7	2.0	0.7	1.4	0.6	2.6	6.9	
25	0.7	4.0	2.2	8.0	2.0	1.7	2.6	1.0	1.7	1.8	4.9	8.2	
26	0.8	4.6	1.7	7.6	4.8	2.5	3.2	1.0	1.4	1.7	0.0	5.1	
27	0.8	5.1	1.7	9.9	5.1	2.2	2.6	0.6	1.0	4.9	4.8	7.7	
28	0.9	4.4	1.6	9.9	5.1	2.2	2.0	0.6	1.6	1.6	2.5	5.1	
29	1.8	5.1	1.6	9.9	5.1	2.1	2.2	0.6	1.4	4.7	4.8	5.1	
30	0.7	7.9	1.4	9.9	5.1	1.6	2.1	0.4	0.8	3.0		1.1	
31		5.1		9.9	7.0		2.4		1.0	0.7		3.6	
合計	28.6	58.0	114.5	169.7	211.2	96.7	48.8	39.8	29.5	54.9	76.7	146.0	1,074.4
平均	1.0	1.9	3.8	5.5	6.8	3.2	1.6	1.3	1.0	1.8	2.6	4.7	2.9
最大	3.7	7.9	6.7	9.9	9.9	6.6	3.2	4.0	2.0	4.9	5.1	9.6	9.9
最小	0.3	0.3	1.4	1.1	0.0	1.5	0.0	0.4	0.0	0.0	0.0	0.0	0.0

## 西系列河川取水量

平成27年度

(単位：千m<sup>3</sup>)

	4月	5月	6月	7月	8月	9月	10月	11月	12月	1月	2月	3月	年度合計
1	10.2	21.7	74.9	30.8	67.9	27.6	21.8	25.9	3.2	23.0	72.3	44.5	
2	11.7	21.8	71.9	28.4	67.4	23.5	22.2	25.5	2.3	22.0	66.3	42.7	
3	9.0	22.6	71.0	27.0	67.0	26.6	28.6	23.8	2.4	34.0	59.2	34.6	
4	10.1	22.8	70.0	25.4	69.4	31.1	30.8	22.3	1.8	47.4	52.4	42.2	
5	7.9	20.3	68.3	28.5	66.3	28.5	26.9	23.3	2.9	42.5	70.9	40.8	
6	7.1	19.5	71.4	40.0	50.9	28.9	28.6	21.7	3.4	60.4	72.2	44.9	
7	8.2	20.1	68.7	34.1	62.8	29.0	30.1	19.9	6.0	62.9	69.2	41.3	
8	10.0	20.6	66.1	26.5	63.1	26.9	34.6	20.2	5.0	57.2	72.2	50.2	
9	12.2	19.4	63.1	23.7	60.3	26.2	32.9	19.3	3.5	59.9	33.3	37.2	
10	11.8	18.2	62.8	53.0	61.3	22.6	50.2	24.7	21.3	53.2	47.2	26.5	
11	22.7	15.6	62.7	80.8	61.6	24.8	42.8	20.0	46.1	55.2	67.9	21.3	
12	32.2	42.9	57.9	70.2	60.8	23.7	32.3	13.3	29.6	75.0	52.3	8.7	
13	32.2	23.4	57.9	81.3	54.8	23.3	29.3	6.5	30.1	68.4	64.8	8.7	
14	28.4	18.3	61.3	81.9	56.6	23.3	24.6	9.4	27.8	63.6	67.1	3.2	
15	15.1	17.8	64.1	76.3	66.2	11.7	21.1	10.8	26.0	47.5	68.1	0.0	
16	13.6	18.6	57.8	75.4	71.3	19.2	16.9	4.0	23.6	55.8	63.6	0.0	
17	8.5	14.4	51.4	75.1	67.3	19.3	15.2	3.4	24.7	61.5	55.6	0.0	
18	8.8	13.3	47.8	75.4	67.0	16.8	15.6	3.5	26.1	74.2	58.8	0.0	
19	12.7	14.5	48.0	81.2	66.6	22.0	14.1	2.3	23.9	67.3	60.6	0.0	
20	48.5	15.6	57.2	82.8	63.5	21.5	14.7	3.2	23.6	67.0	55.4	0.0	
21	41.7	23.6	55.1	68.1	61.9	23.2	14.4	2.6	24.0	67.2	59.3	0.0	
22	34.1	15.4	57.8	74.3	60.5	20.8	31.0	2.4	22.5	73.4	65.8	0.0	
23	25.4	20.6	50.5	76.2	49.5	19.6	76.0	2.3	29.4	66.9	70.7	0.0	
24	21.0	69.9	41.1	72.2	34.2	20.5	66.4	1.9	28.8	63.8	51.2	0.0	
25	20.3	75.3	40.0	77.7	32.6	19.3	61.1	2.6	30.3	62.7	49.5	0.0	
26	18.3	71.7	35.1	73.5	36.0	20.5	42.9	3.4	29.6	67.6	47.0	0.0	
27	17.6	65.9	35.0	66.2	33.8	23.5	28.7	1.6	23.1	61.7	43.1	0.0	
28	19.2	73.9	32.5	66.8	30.0	20.1	26.2	1.3	34.5	69.6	48.2	3.1	
29	30.5	78.9	31.1	62.3	32.5	19.3	24.2	1.9	31.5	67.1	45.1	9.7	
30	19.8	81.8	31.6	66.4	30.1	19.0	24.3	6.0	26.0	70.2		9.1	
31		76.6		66.8	28.3		28.3		23.5	69.4		9.1	
合計	568.8	1,055.0	1,664.1	1,868.3	1,701.5	682.3	956.8	329.0	636.5	1,837.6	1,709.3	477.8	13,487.0
平均	19.0	34.0	55.5	60.3	54.9	22.7	30.9	11.0	20.5	59.3	58.9	15.4	36.8
最大	48.5	81.8	74.9	82.8	71.3	31.1	76.0	25.9	46.1	75.0	72.3	50.2	82.8
最小	7.1	13.3	31.1	23.7	28.3	11.7	14.1	1.3	1.8	22.0	33.3	0.0	0.0

# 第3章 送水量



# 1. 浄水場別送水量





# 送水量年報（昭和47年度～昭和63年度）

（単位：千m<sup>3</sup>）

浄水場 年度	石川 浄水場	西原 浄水場	北谷 浄水場	コザ 浄水場	天願 浄水場	名護 浄水場	金武 浄水場	知念 浄水場	登川 浄水場	与座 浄水場	辺野古 浄水場	合計
昭和 47	70.9	-	-	72.5	46.3	-	5.1	0.9	7.4	3.5	2.2	208.8
48	84.3	-	-	67.9	47.5	-	4.3	1.0	7.3	3.1	2.7	218.4
49	101.7	-	-	74.6	54.7	-	4.4	0.8	8.3	2.9	3.0	250.3
50	158.4	-	-	67.9	49.7	7.7	5.0	0.4	6.8	3.2	1.0	300.0
51	180.1	-	-	58.1	42.4	9.8	5.5	0.9	5.7	-	-	302.5
52	146.5	24.6	-	78.2	49.1	11.9	4.2	1.0	0.8	-	-	316.2
53	138.1	58.4	-	76.1	41.9	10.2	4.1	0.7	-	-	-	329.5
54	40,156.9	32,300.4	-	32,409.9	14,305.8	3,885.6	1,506.3	64.7	-	-	-	124,629.6
	109.7	88.3	-	88.6	39.1	10.6	4.1	0.2	-	-	-	340.5
55	39,470.4	37,941.1	-	29,217.1	10,540.0	4,591.3	1,353.3	-	-	-	-	123,113.2
	108.1	103.9	-	80.0	28.9	12.6	3.7	-	-	-	-	337.3
56	37,324.8	31,381.8	-	25,900.7	9,013.3	3,810.5	1,200.5	-	-	-	-	108,631.6
	102.3	86.0	-	71.0	24.7	10.4	3.3	-	-	-	-	297.6
57	41,658.8	37,059.5	-	26,605.8	9,432.3	3,843.9	1,330.5	-	-	-	-	119,930.8
	114.1	101.5	-	72.9	25.9	10.5	3.6	-	-	-	-	328.6
58	39,469.3	44,999.4	-	28,624.1	9,738.8	4,470.2	1,488.2	-	-	-	-	128,790.0
	107.8	122.9	-	78.2	26.6	12.2	4.1	-	-	-	-	351.9
59	39,446.4	47,860.8	-	28,243.9	11,065.7	3,533.6	1,413.7	-	-	-	-	131,564.1
	108.1	131.1	-	77.4	30.3	9.7	3.9	-	-	-	-	360.4
60	43,706.9	47,937.2	-	28,189.0	7,427.0	3,739.4	1,307.0	-	-	-	-	132,306.5
	119.7	131.3	-	77.2	20.3	10.2	3.6	-	-	-	-	362.5
61	47,202.6	51,594.1	-	27,423.2	6,620.8	4,346.6	1,424.0	-	-	-	-	138,611.3
	129.3	141.4	-	75.1	18.1	11.9	3.9	-	-	-	-	379.8
62	49,333.3	52,307.1	10,083.4	24,910.5	309.6	3,706.2	331.4	-	-	-	-	140,981.5
	134.8	142.9	27.6	68.1	10.3	10.1	0.9	-	-	-	-	385.2
63	50,148.8	52,539.3	13,752.0	23,720.5	-	4,313.6	-	-	-	-	-	144,474.2
	137.4	143.9	37.7	65.0	-	11.8	-	-	-	-	-	395.8

注：年度合計、日平均の順で示す。

- |   |  |
|---|--|
| <ol style="list-style-type: none"> <li>1. 名護浄水場は、昭和50年6月19日より運転開始</li> <li>2. 辺野古浄水場は、昭和50年8月1日より名護市へ譲渡</li> <li>3. 与座浄水場は、昭和51年4月1日より糸満市へ譲渡</li> <li>4. 登川浄水場は、昭和52年6月4日に施設廃止</li> <li>5. 西原浄水場は、昭和52年6月24日より運転開始</li> </ol> | <ol style="list-style-type: none"> <li>6. 知念浄水場は、昭和54年9月26日から湧水取水停止、昭和57年1月13日施設廃止、昭和58年3月15日撤去</li> <li>7. 天願浄水場は、昭和62年4月18日より浄水処理休止、平成2年3月15日よりポンプ運転停止</li> <li>8. 北谷浄水場は、昭和62年6月23日から運転開始</li> <li>9. 金武浄水場は、昭和62年6月26日より浄水処理停止、昭和62年7月1日に施設廃止</li> </ol> |
|---|--|

# 送 水 量 年 報 (平成元年度～平成20年度)

( 単位:千m<sup>3</sup> )

年度	浄水場	石川 浄水場	西原 浄水場	北谷 浄水場	コザ 浄水場	天願 浄水場	名護 浄水場	合 計
平成元		46,186.2	51,855.2	14,448.7	22,304.9	-	3,911.6	138,706.6
		126.5	142.1	39.6	61.1	-	10.7	380.0
2		45,458.4	53,841.4	37,166.8	5,163.5	-	4,015.3	145,645.4
		124.5	147.5	101.8	14.1	-	11.0	399.0
3		42,138.5	45,769.9	44,560.7	5,349.3	-	4,016.1	141,834.5
		115.1	125.1	121.8	14.6	-	11.0	387.5
4		46,840.0	46,942.8	43,490.1	4,972.9	-	3,373.7	145,619.5
		128.3	128.6	119.2	13.6	-	9.2	399.0
5		46,314.9	48,326.6	47,790.9	1,898.0	-	3,594.3	147,924.7
		126.9	132.4	130.9	5.2	-	9.8	405.3
6		43,703.0	48,602.0	52,035.6	-	-	3,045.4	147,386.0
		119.7	133.2	142.6	-	-	8.3	403.8
7		44,319.8	47,356.2	54,909.7	-	-	3,019.0	149,604.7
		121.1	129.4	150.0	-	-	8.2	408.8
8		41,656.9	46,349.3	58,293.7	-	-	3,345.6	149,645.5
		114.1	127.0	159.7	-	-	9.2	410.0
9		41,596.9	46,382.3	60,284.2	-	-	3,359.8	151,623.2
		114.0	127.1	165.2	-	-	9.2	415.4
10		44,892.9	44,981.4	60,246.3	-	-	3,567.5	153,688.1
		123.0	123.2	165.1	-	-	9.8	421.1
11		44,788.6	45,145.2	60,047.7	-	-	3,757.9	153,739.4
		122.4	123.3	164.1	-	-	10.3	420.1
12		45,735.9	42,584.4	61,920.3	-	-	3,874.4	154,115.0
		125.3	116.7	169.6	-	-	10.6	422.2
13		44,302.0	46,445.0	59,691.0	-	-	3,758.3	154,196.3
		121.4	127.2	163.5	-	-	10.3	422.5
14		43,850.4	44,629.0	58,783.6	-	-	3,672.1	150,935.1
		120.1	122.3	161.1	-	-	10.1	413.5
15		45,454.0	41,468.1	61,529.4	-	-	3,800.5	152,252.0
		124.2	113.3	168.1	-	-	10.4	416.0
16		44,298.4	40,962.5	59,623.3	-	-	3,885.2	148,759.4
		121.4	112.2	163.3	-	-	10.6	407.6
17		45,023.2	44,573.9	58,180.8	-	-	4,370.2	152,148.1
		123.4	122.1	159.4	-	-	12.0	416.8
18		46,580.4	43,440.4	58,797.9	-	-	4,189.2	153,007.9
		127.6	119.0	161.1	-	-	11.5	419.2
19		44,652.8	44,818.8	58,594.0	-	-	3,977.4	152,043.0
		122.0	122.5	160.1	-	-	10.9	415.4
20		43,595.7	43,232.9	59,348.7	-	-	4,204.5	150,381.8
		119.4	118.4	162.6	-	-	11.5	412.0

注:年度合計、日平均の順で示す。

1. 北谷浄水場平成2年6月1日生物接触酸化池供用開始
2. 天願浄水場平成4年3月施設撤去
3. 北谷浄水場平成4年6月1日オゾン、活性炭処理開始
4. コザ浄水場平成5年10月9日より井戸群取水停止、同年11月19日送水停止
5. 海水淡水施設は平成8年2月1日より供用開始

# 送水量年報(平成21年度～)

(単位:千m<sup>3</sup>)

年度	浄水場	旧石川 浄水場	石川 浄水場	西原 浄水場	北谷 浄水場	名護 浄水場	合計
平成21		42,493.2		43,098.2	61,152.9	4,055.0	150,799.3
		116.4		118.1	167.5	11.1	413.1
平成22		44,159.4		43,239.8	59,569.8	3,843.5	150,812.5
		121.0		118.5	163.2	10.5	413.2
平成23		30,308.3	15,817.6	44,233.3	57,730.0	3,821.1	151,910.3
		120.3	116.3	120.9	157.7	10.4	415.1
平成24		-	49,721.9	44,270.1	53,934.0	3,987.0	151,913.0
		-	136.2	121.3	147.8	10.9	416.2
平成25		-	50,928.2	44,798.1	53,076.2	4,278.6	153,081.1
		-	139.5	122.7	145.4	11.7	419.4
平成26		-	51,062.5	45,007.8	52,031.8	4,024.6	152,126.7
		-	139.9	123.3	142.6	11.0	416.8
平成27		-	52,581.9	45,152.4	52,794.9	4,362.9	154,892.1
		-	143.7	123.4	144.2	11.9	423.2
		-					
		-					
		-					
		-					
		-					
		-					
		-					
		-					
		-					
		-					
		-					
		-					
		-					
		-					
		-					
		-					
		-					
		-					
		-					
		-					
		-					
		-					
		-					
		-					
		-					

注:1. 年度合計、日平均の順で示す。  
 1. 石川浄水場は平成23年11月17日より供用開始、旧石川浄水場は平成23年12月8日に施設廃止。平成23年1月17日～12月8日の間は両浄水場を併用している。  
 2. 平成23年度旧石川浄水場の稼働日数252日(4月1日～12月8日)、石川浄水場の稼働日数136日(11月17日～3月31日)。平均送水量はそれぞれの稼働日数平均としたため、全体合計の415.1とは一致しない。

平成27年度 浄水場別送水量年報

(単位:千m<sup>3</sup>)

浄水場名	4月	5月	6月	7月	8月	9月	10月	11月	12月	1月	2月	3月	年度合計	備 考
石川	4,324.7	4,274.3	4,435.4	4,591.3	4,613.5	4,418.7	4,525.8	4,280.5	4,464.8	4,307.5	4,170.0	4,175.4	52,581.9	
	144.2	137.9	147.8	148.1	148.8	147.3	146.0	142.7	144.0	139.0	143.8	134.7	143.7	
	158.3	155.4	167.9	161.2	163.7	159.3	156.3	158.6	160.8	160.1	161.2	147.4	167.9	
西原	3,511.8	3,868.2	3,704.2	3,888.4	3,849.0	3,730.5	3,876.3	3,746.6	3,795.9	3,801.3	3,605.3	3,774.9	45,152.4	
	117.1	124.8	123.5	125.4	124.2	124.4	125.0	124.9	122.4	122.6	124.3	121.8	123.4	
	130.0	133.7	135.2	133.0	131.2	130.3	132.5	133.9	134.8	131.2	133.6	129.5	135.2	
北谷	4,288.4	4,520.5	4,488.7	4,549.3	4,436.1	4,366.2	4,412.1	4,263.6	4,478.3	4,401.7	4,036.4	4,553.6	52,794.9	
	142.9	145.8	149.6	146.8	143.1	145.5	142.3	142.1	144.5	142.0	139.2	146.9	144.2	
	151.7	154.5	155.9	153.5	151.2	152.5	153.0	150.7	154.1	147.3	151.4	156.4	156.4	
名護	374.8	397.0	358.2	367.6	363.2	339.8	369.0	363.4	364.0	355.6	344.3	366.0	4,362.9	
	12.5	12.8	11.9	11.9	11.7	11.3	11.9	12.1	11.7	11.5	11.9	11.8	11.9	
	16.0	15.3	15.6	14.5	12.9	13.0	13.8	14.7	14.8	15.0	13.4	13.4	16.0	
合計	12,499.7	13,060.0	12,986.5	13,396.6	13,261.8	12,855.2	13,183.2	12,654.1	13,103.0	12,866.1	12,156.0	12,869.9	154,892.1	
	416.7	421.3	432.9	432.1	427.8	428.5	425.3	421.8	422.7	415.0	419.2	415.2	423.2	
	437.9	444.6	460.9	451.8	451.0	441.3	441.4	443.5	455.4	439.9	434.5	434.3	460.9	

(参考)	8,759.8	9,303.4	9,119.1	9,237.6	9,006.5	8,823.2	8,985.0	8,302.2	8,471.0	8,451.5	7,999.4	8,672.5	105,131.2	
久志	292.0	300.1	304.0	298.0	290.5	294.1	289.8	276.7	273.3	272.6	275.8	279.8	287.2	
	302.8	326.9	319.9	323.5	303.9	312.1	312.1	291.2	295.3	274.3	293.4	288.7	326.9	

注1: 各月とも月合計、日平均、日最大の順で示す。

注2: 久志浄水場は、一次沈澱処理のみの浄水場である。

浄水場別送水量月報

浄水場別送水量月報

平成27年4月 (単位：千m<sup>3</sup>)

	石川浄水場	西原浄水場	北谷浄水場	名護浄水場	合計	久志浄水場
1	148.8	114.2	144.5	13.9	421.4	294.7
2	157.0	112.8	142.8	13.3	425.9	299.7
3	151.5	117.1	145.5	13.9	428.0	298.3
4	158.3	111.2	146.8	14.7	431.0	298.8
5	154.3	112.1	144.1	15.0	425.5	297.1
6	151.5	114.1	142.7	16.0	424.3	288.7
7	152.4	115.3	141.2	11.7	420.6	298.4
8	150.5	111.2	140.4	12.4	414.5	302.8
9	150.0	112.6	145.8	12.1	420.5	296.9
10	139.6	112.9	145.5	11.0	409.0	299.6
11	128.9	107.0	146.2	12.3	394.4	291.6
12	131.8	109.8	135.3	12.2	389.1	287.3
13	134.0	109.9	141.3	11.8	397.0	284.3
14	139.1	117.2	150.9	12.1	419.3	294.1
15	149.1	124.2	151.4	11.6	436.3	294.3
16	144.2	119.0	150.7	12.6	426.5	297.8
17	142.3	120.1	150.4	13.2	426.0	297.7
18	143.4	113.5	147.0	14.0	417.9	297.3
19	133.3	109.5	144.9	13.2	400.9	281.9
20	131.5	111.4	151.7	10.9	405.5	293.3
21	135.2	117.8	139.6	11.0	403.6	269.9
22	144.9	119.1	145.8	11.2	421.0	269.4
23	153.8	125.3	147.1	11.7	437.9	288.0
24	157.2	130.0	127.8	11.6	426.6	283.1
25	150.8	128.9	112.6	12.4	404.7	295.7
26	150.6	125.3	127.0	12.6	415.5	292.6
27	142.6	126.3	144.5	11.5	424.9	295.8
28	143.4	116.1	146.4	11.4	417.3	292.4
29	124.3	117.9	141.5	11.3	395.0	296.9
30	130.4	130.0	147.0	12.2	419.6	281.4
合計	4,324.7	3,511.8	4,288.4	374.8	12,499.7	8,759.8
平均	144.2	117.1	142.9	12.5	416.7	292.0
最大	158.3	130.0	151.7	16.0	437.9	302.8
最小	124.3	107.0	112.6	10.9	389.1	269.4

平成27年5月 (単位：千m<sup>3</sup>)

	石川浄水場	西原浄水場	北谷浄水場	名護浄水場	合計	久志浄水場
1	134.3	129.0	149.9	11.8	425.0	280.1
2	127.9	130.9	154.5	13.3	426.6	282.5
3	133.6	117.4	142.9	14.9	408.8	299.3
4	128.8	124.2	146.5	14.8	414.3	298.6
5	128.5	120.0	145.1	14.9	408.5	298.8
6	131.0	127.2	146.4	13.7	418.3	299.3
7	141.9	123.7	139.6	13.2	418.4	298.3
8	141.8	121.1	147.0	13.0	422.9	299.0
9	133.5	129.4	148.2	13.3	424.4	289.4
10	128.7	128.1	145.2	14.1	416.1	298.9
11	124.4	127.9	148.6	13.4	414.3	292.7
12	126.0	123.7	148.2	11.5	409.4	298.7
13	138.9	133.7	147.8	12.7	433.1	309.9
14	149.4	126.1	149.1	13.2	437.8	288.8
15	153.0	130.1	146.2	15.3	444.6	282.2
16	149.6	131.7	146.6	15.2	443.1	284.4
17	150.2	125.5	150.4	13.0	439.1	289.2
18	146.8	124.9	151.8	14.3	437.8	297.8
19	155.4	123.8	150.0	13.5	442.7	308.7
20	140.7	123.5	143.6	13.7	421.5	303.4
21	134.9	121.0	144.7	13.7	414.3	306.5
22	132.2	123.8	141.5	11.8	409.3	302.1
23	130.0	123.6	146.5	11.7	411.8	310.5
24	128.1	118.1	134.3	12.0	392.5	322.6
25	135.5	121.1	140.7	10.8	408.1	311.0
26	144.9	123.9	147.0	11.4	427.2	316.1
27	148.6	120.5	146.5	11.4	427.0	307.1
28	138.1	119.8	135.7	11.0	404.6	326.9
29	137.0	127.8	142.7	10.2	417.7	305.0
30	136.1	129.3	148.3	9.8	423.5	296.7
31	144.5	117.4	145.0	10.4	417.3	298.9
合計	4,274.3	3,868.2	4,520.5	397.0	13,060.0	9,303.4
平均	137.9	124.8	145.8	12.8	421.3	300.1
最大	155.4	133.7	154.5	15.3	444.6	326.9
最小	124.4	117.4	134.3	9.8	392.5	280.1

浄水場別送水量月報

浄水場別送水量月報

平成27年6月							平成27年7月						
(単位：千m <sup>3</sup> )							(単位：千m <sup>3</sup> )						
	石川浄水場	西原浄水場	北谷浄水場	名護浄水場	合計	久志浄水場		石川浄水場	西原浄水場	北谷浄水場	名護浄水場	合計	久志浄水場
1	140.2	116.3	144.7	10.5	411.7	312.1	1	153.5	127.4	151.7	13.2	445.8	300.3
2	145.1	117.1	145.3	10.8	418.3	310.7	2	152.9	127.6	153.5	12.9	446.9	299.3
3	156.1	121.2	150.4	11.1	438.8	310.1	3	154.8	128.5	148.3	13.0	444.6	292.6
4	145.7	119.9	147.4	11.5	424.5	313.9	4	150.4	129.0	146.1	14.5	440.0	300.4
5	147.7	116.1	145.8	10.3	419.9	311.4	5	153.0	126.4	147.0	13.6	440.0	293.1
6	131.1	119.2	144.3	10.0	404.6	310.4	6	149.9	117.4	150.3	12.7	430.3	302.9
7	126.5	119.1	144.0	10.1	399.7	305.3	7	158.9	117.7	150.1	11.8	438.5	302.5
8	142.6	127.3	150.9	10.7	431.5	302.5	8	161.2	119.5	149.8	11.5	442.0	300.9
9	140.5	135.2	149.1	11.4	436.2	303.7	9	143.8	124.6	143.8	12.4	424.6	294.0
10	153.2	123.8	152.1	15.6	444.7	294.3	10	127.2	116.4	133.8	11.6	389.0	304.5
11	150.7	126.5	150.1	15.0	442.3	296.6	11	157.4	133.0	148.2	10.0	448.6	309.9
12	159.9	130.2	155.4	15.4	460.9	300.7	12	148.5	127.4	150.6	12.0	438.5	315.5
13	167.9	99.3	155.9	11.9	435.0	299.3	13	150.5	124.0	146.5	11.5	432.5	314.6
14	153.9	119.7	142.9	12.0	428.5	319.9	14	148.9	129.2	149.8	11.5	439.4	314.9
15	148.0	129.5	152.3	11.5	441.3	308.6	15	159.5	128.7	152.7	10.9	451.8	321.2
16	142.8	128.8	154.5	10.9	437.0	301.9	16	157.3	128.1	146.9	11.8	444.1	316.9
17	156.7	126.8	155.7	11.2	450.4	301.6	17	158.8	120.2	144.1	11.9	435.0	323.5
18	150.9	127.1	150.7	12.5	441.2	300.4	18	148.7	125.8	143.9	11.6	430.0	317.4
19	157.6	126.4	149.8	13.1	446.9	301.9	19	140.2	122.2	135.6	12.0	410.0	304.9
20	145.4	115.1	153.3	11.7	425.5	302.8	20	136.6	122.0	132.7	11.3	402.6	292.0
21	136.2	120.1	146.1	11.5	413.9	304.0	21	128.0	126.1	138.9	10.9	403.9	272.4
22	145.3	123.3	146.4	11.1	426.1	308.7	22	149.3	127.1	152.8	10.8	440.0	286.4
23	137.8	126.5	147.4	11.2	422.9	293.7	23	152.2	127.2	151.5	11.9	442.8	281.1
24	144.7	128.5	148.1	11.0	432.3	297.7	24	143.2	126.2	149.2	11.9	430.5	276.8
25	151.8	127.9	151.9	11.7	443.3	303.3	25	121.8	117.9	138.0	11.6	389.3	286.7
26	154.4	127.2	152.3	13.0	446.9	303.3	26	132.2	128.1	142.5	9.6	412.4	287.9
27	154.1	127.3	149.8	12.5	443.7	301.9	27	154.3	127.0	152.1	10.8	444.2	285.2
28	147.3	126.3	149.2	13.5	436.3	298.8	28	148.8	129.0	149.7	12.3	439.8	279.5
29	151.5	127.3	149.5	12.1	440.4	299.5	29	149.9	127.7	149.0	12.1	438.7	285.6
30	149.8	125.2	153.4	13.4	441.8	300.1	30	149.7	128.9	151.1	12.5	442.2	284.0
合計	4,435.4	3,704.2	4,488.7	358.2	12,986.5	9,119.1	合計	4,591.3	3,888.4	4,549.3	367.6	13,396.6	9,237.6
平均	147.8	123.5	149.6	11.9	432.9	304.0	平均	148.1	125.4	146.8	11.9	432.1	298.0
最大	167.9	135.2	155.9	15.6	460.9	319.9	最大	161.2	133.0	153.5	14.5	451.8	323.5
最小	126.5	99.3	142.9	10.0	399.7	293.7	最小	121.8	116.4	132.7	9.6	389.0	272.4

浄水場別送水量月報

浄水場別送水量月報

平成27年8月							平成27年9月						
(単位：千m <sup>3</sup> )							(単位：千m <sup>3</sup> )						
	石川浄水場	西原浄水場	北谷浄水場	名護浄水場	合計	久志浄水場		石川浄水場	西原浄水場	北谷浄水場	名護浄水場	合計	久志浄水場
1	148.7	126.9	150.7	12.5	438.8	303.0	1	150.6	127.7	147.8	10.7	436.8	303.1
2	147.1	118.5	147.2	11.8	424.6	284.2	2	152.3	128.3	144.1	11.7	436.4	293.6
3	145.1	119.6	147.5	12.2	424.4	283.8	3	151.2	128.0	146.7	11.7	437.6	298.3
4	152.6	122.0	148.3	11.9	434.8	284.3	4	148.8	127.0	147.3	11.0	434.1	289.2
5	160.9	121.6	151.2	12.6	446.3	283.7	5	154.2	129.4	142.9	11.9	438.4	290.8
6	152.0	118.2	148.9	12.0	431.1	273.0	6	148.0	124.6	143.6	11.5	427.7	287.7
7	152.4	117.3	143.9	10.5	424.1	290.6	7	141.0	116.0	142.5	10.7	410.2	288.9
8	145.8	127.2	138.1	11.4	422.5	293.6	8	151.2	122.5	144.8	11.2	429.7	287.9
9	141.8	121.0	140.5	11.7	415.0	291.5	9	157.4	121.8	148.6	11.1	438.9	291.8
10	147.3	121.9	142.3	11.9	423.4	286.8	10	156.0	119.4	146.2	11.9	433.5	290.4
11	153.0	124.9	146.9	12.2	437.0	287.8	11	159.3	121.3	145.0	11.3	436.9	301.7
12	151.5	128.5	146.5	12.9	439.4	291.2	12	153.5	126.5	139.2	10.7	429.9	298.1
13	152.4	125.2	147.7	12.7	438.0	301.9	13	147.5	121.8	140.8	11.6	421.7	293.7
14	154.0	126.8	142.5	12.2	435.5	303.9	14	149.9	125.6	142.8	11.1	429.4	298.5
15	143.8	125.2	141.4	12.0	422.4	290.9	15	154.5	125.4	145.5	12.7	438.1	295.2
16	135.1	123.6	136.5	10.9	406.1	284.8	16	154.7	126.3	148.7	11.6	441.3	250.7
17	147.5	121.1	137.6	11.3	417.5	286.1	17	142.7	123.2	149.0	10.1	425.0	282.1
18	160.3	124.0	137.2	11.5	433.0	287.4	18	130.2	128.0	148.9	10.4	417.5	280.2
19	158.8	128.0	144.3	11.5	442.6	301.2	19	144.7	128.9	141.8	11.4	426.8	290.8
20	155.2	128.1	144.4	11.6	439.3	284.3	20	144.8	118.0	145.3	11.5	419.6	293.1
21	156.3	125.9	147.2	11.4	440.8	286.7	21	129.4	121.3	138.9	11.6	401.2	302.5
22	152.8	129.7	128.5	12.6	423.6	278.7	22	141.8	119.9	147.6	11.5	420.8	294.3
23	119.6	122.2	133.6	11.1	386.5	282.2	23	138.2	123.0	152.5	11.7	425.4	302.9
24	131.7	116.7	122.7	9.9	381.0	273.3	24	151.5	127.0	146.0	11.2	435.7	302.4
25	152.1	127.9	142.8	10.4	433.2	279.9	25	145.0	126.0	145.8	11.0	427.8	310.9
26	163.7	129.8	146.3	11.2	451.0	302.7	26	140.4	122.9	147.7	11.2	422.2	312.1
27	146.2	131.2	149.8	12.4	439.6	303.8	27	132.9	119.4	145.8	10.6	408.7	302.5
28	149.2	124.0	143.9	11.6	428.7	303.6	28	143.7	122.6	146.7	10.2	423.2	292.5
29	143.6	125.4	143.4	12.7	425.1	294.8	29	153.5	128.4	146.7	12.0	440.6	301.4
30	143.5	119.3	146.1	10.9	419.8	303.2	30	149.8	130.3	147.0	13.0	440.1	295.9
31	149.5	127.3	148.2	11.7	436.7	303.6							
合計	4,613.5	3,849.0	4,436.1	363.2	13,261.8	9,006.5	合計	4,418.7	3,730.5	4,366.2	339.8	12,855.2	8,823.2
平均	148.8	124.2	143.1	11.7	427.8	290.5	平均	147.3	124.4	145.5	11.3	428.5	294.1
最大	163.7	131.2	151.2	12.9	451.0	303.9	最大	159.3	130.3	152.5	13.0	441.3	312.1
最小	119.6	116.7	122.7	9.9	381.0	273.0	最小	129.4	116.0	138.9	10.1	401.2	250.7

浄水場別送水量月報

浄水場別送水量月報

平成27年10月							平成27年11月						
(単位：千m <sup>3</sup> )							(単位：千m <sup>3</sup> )						
	石川浄水場	西原浄水場	北谷浄水場	名護浄水場	合計	久志浄水場		石川浄水場	西原浄水場	北谷浄水場	名護浄水場	合計	久志浄水場
1	149.6	132.5	146.6	12.7	441.4	283.8	1	131.6	131.2	141.6	10.8	415.2	289.9
2	151.2	127.8	142.4	13.8	435.2	275.1	2	142.4	122.3	144.4	11.2	420.3	274.6
3	144.2	126.2	145.6	10.7	426.7	280.0	3	128.5	127.3	142.1	11.7	409.6	274.2
4	145.0	124.2	142.7	12.7	424.6	281.8	4	140.1	123.5	143.3	10.5	417.4	273.7
5	146.5	122.1	148.3	11.3	428.2	273.9	5	150.1	118.5	141.5	10.6	420.7	273.3
6	155.8	122.7	147.3	12.0	437.8	273.8	6	150.4	115.7	144.8	12.5	423.4	278.1
7	155.1	125.4	141.1	12.3	433.9	289.4	7	145.3	124.4	141.7	11.6	423.0	277.2
8	156.2	124.5	144.4	13.1	438.2	305.3	8	147.3	125.6	146.4	12.0	431.3	287.2
9	145.7	119.3	146.9	12.0	423.9	312.1	9	143.7	121.1	146.4	11.7	422.9	285.3
10	124.9	121.2	146.6	11.2	403.9	292.4	10	138.4	121.4	148.2	11.6	419.6	286.0
11	123.7	121.5	140.6	10.7	396.5	289.6	11	138.8	123.8	148.5	12.0	423.1	285.2
12	132.9	127.2	149.0	11.3	420.4	276.3	12	141.2	123.2	150.7	12.8	427.9	282.9
13	149.0	127.9	141.3	11.5	429.7	302.8	13	147.6	122.8	146.0	12.9	429.3	291.2
14	150.3	127.3	146.2	12.4	436.2	304.1	14	135.5	117.4	146.4	12.6	411.9	277.0
15	143.7	123.6	153.0	12.1	432.4	311.7	15	129.5	120.7	141.0	11.0	402.2	272.2
16	141.7	120.8	148.2	11.9	422.6	309.2	16	138.2	125.1	147.4	12.0	422.7	275.8
17	144.5	125.6	142.6	12.3	425.0	305.0	17	152.9	129.0	150.0	11.6	443.5	281.1
18	134.3	126.7	146.5	11.6	419.1	311.8	18	142.8	127.7	147.8	11.9	430.2	275.6
19	148.8	128.2	144.2	11.9	433.1	309.6	19	143.2	124.4	148.6	12.9	429.1	274.6
20	152.6	127.8	140.7	12.3	433.4	304.2	20	143.2	126.0	148.3	13.2	430.7	270.4
21	156.3	126.6	132.7	12.9	428.5	311.2	21	136.1	124.7	148.2	14.7	423.7	270.1
22	148.6	127.8	132.5	11.2	420.1	274.1	22	126.4	123.0	143.5	12.6	405.5	270.4
23	151.4	120.0	127.8	11.1	410.3	275.2	23	132.6	127.4	144.2	11.6	415.8	272.3
24	151.3	123.4	122.1	10.7	407.5	261.4	24	154.6	126.2	124.7	12.3	417.8	270.9
25	144.8	130.6	135.3	10.6	421.3	262.5	25	148.8	133.9	130.5	13.9	427.1	270.2
26	139.6	124.5	141.9	11.2	417.2	285.7	26	154.1	131.0	124.8	12.4	422.3	269.5
27	148.7	127.8	143.7	11.8	432.0	295.4	27	158.6	129.4	125.1	12.9	426.0	266.5
28	151.5	128.7	142.5	12.4	435.1	258.6	28	157.8	131.9	125.6	12.3	427.6	281.7
29	148.7	121.9	145.1	12.9	428.6	299.6	29	144.7	124.7	140.3	12.4	422.1	272.9
30	149.7	123.7	140.7	11.8	425.9	276.1	30	136.1	123.3	141.6	11.2	412.2	272.2
31	139.5	118.8	143.6	12.6	414.5	293.3							
合計	4,525.8	3,876.3	4,412.1	369.0	13,183.2	8,985.0	合計	4,280.5	3,746.6	4,263.6	363.4	12,654.1	8,302.2
平均	146.0	125.0	142.3	11.9	425.3	289.8	平均	142.7	124.9	142.1	12.1	421.8	276.7
最大	156.3	132.5	153.0	13.8	441.4	312.1	最大	158.6	133.9	150.7	14.7	443.5	291.2
最小	123.7	118.8	122.1	10.6	396.5	258.6	最小	126.4	115.7	124.7	10.5	402.2	266.5



浄水場別送水量月報

浄水場別送水量月報

平成27年12月							平成28年1月						
(単位：千m <sup>3</sup> )							(単位：千m <sup>3</sup> )						
	石川浄水場	西原浄水場	北谷浄水場	名護浄水場	合計	久志浄水場		石川浄水場	西原浄水場	北谷浄水場	名護浄水場	合計	久志浄水場
1	145.0	122.4	143.0	10.6	421.0	273.8	1	140.1	127.7	134.9	15.0	417.7	273.1
2	137.4	117.1	145.1	10.9	410.5	273.4	2	138.0	121.6	144.6	12.2	416.4	272.6
3	134.6	121.4	143.7	10.5	410.2	273.0	3	129.3	112.9	141.2	10.7	394.1	272.9
4	143.0	124.2	144.7	11.4	423.3	273.4	4	126.8	123.1	142.5	10.3	402.7	273.2
5	145.0	125.4	144.4	12.3	427.1	272.8	5	129.2	130.4	147.3	9.2	416.1	273.7
6	138.7	114.7	143.6	11.2	408.2	273.4	6	127.8	130.1	141.3	11.1	410.3	274.3
7	135.5	119.0	143.3	10.6	408.4	273.0	7	143.0	131.2	144.8	11.7	430.7	270.6
8	139.2	123.7	144.1	11.2	418.2	273.5	8	138.8	123.2	141.1	11.6	414.7	270.0
9	160.8	124.0	143.9	12.4	441.1	271.6	9	132.2	121.2	141.6	10.8	405.8	272.4
10	136.5	124.2	145.4	12.0	418.1	272.8	10	139.7	122.3	144.9	10.3	417.2	271.8
11	137.1	122.9	141.2	10.7	411.9	271.5	11	131.3	119.7	143.4	10.7	405.1	274.2
12	146.0	121.9	141.4	12.0	421.3	268.8	12	131.3	120.3	141.2	10.9	403.7	274.1
13	146.1	117.9	143.5	11.4	418.9	275.7	13	141.6	123.3	146.7	11.8	423.4	273.4
14	146.3	118.7	142.1	11.0	418.1	287.4	14	132.9	123.5	142.0	11.5	409.9	273.7
15	136.5	119.7	142.3	12.5	411.0	283.9	15	137.8	124.0	144.1	11.4	417.3	273.9
16	145.1	119.4	144.2	10.8	419.5	234.6	16	135.9	124.9	146.2	11.6	418.6	273.2
17	138.9	119.6	143.8	11.0	413.3	188.9	17	141.7	120.3	140.0	10.9	412.9	271.7
18	153.0	126.0	146.0	12.6	437.6	295.3	18	135.5	122.2	142.7	10.5	410.9	273.0
19	156.8	125.4	141.2	12.4	435.8	290.4	19	145.4	124.5	140.1	11.2	421.2	274.0
20	145.3	118.8	143.4	13.3	420.8	294.7	20	146.9	125.1	144.0	12.2	428.2	272.5
21	146.5	121.9	142.7	10.4	421.5	288.7	21	145.6	121.4	134.0	12.6	413.6	273.3
22	144.1	119.6	142.7	11.6	418.0	288.3	22	140.5	125.1	140.4	11.0	417.0	272.6
23	145.7	124.4	144.9	12.1	427.1	279.6	23	136.4	115.1	140.4	10.2	402.1	272.8
24	142.6	118.6	141.5	11.9	414.6	283.5	24	128.8	116.3	139.2	10.8	395.1	272.0
25	137.3	124.0	142.5	11.1	414.9	273.4	25	143.7	122.2	141.9	11.6	419.4	272.8
26	136.8	126.6	148.8	11.9	424.1	274.3	26	151.4	122.3	143.0	13.5	430.2	272.0
27	148.7	119.3	143.9	13.0	424.9	274.2	27	160.1	124.0	141.3	14.5	439.9	271.2
28	140.4	118.5	145.7	11.9	416.5	272.1	28	152.7	121.3	142.9	12.1	429.0	270.2
29	145.1	128.5	154.1	11.3	439.0	272.7	29	145.5	122.3	140.2	11.8	419.8	271.7
30	157.2	134.8	150.2	13.2	455.4	271.3	30	135.2	116.3	141.9	11.3	404.7	272.0
31	153.6	133.3	151.0	14.8	452.7	271.0	31	142.4	123.5	141.9	10.6	418.4	272.6
合計	4,464.8	3,795.9	4,478.3	364.0	13,103.0	8,471.0	合計	4,307.5	3,801.3	4,401.7	355.6	12,866.1	8,451.5
平均	144.0	122.4	144.5	11.7	422.7	273.3	平均	139.0	122.6	142.0	11.5	415.0	272.6
最大	160.8	134.8	154.1	14.8	455.4	295.3	最大	160.1	131.2	147.3	15.0	439.9	274.3
最小	134.6	114.7	141.2	10.4	408.2	188.9	最小	126.8	112.9	134.0	9.2	394.1	270.0

浄水場別送水量月報

平成28年2月

(単位：千m<sup>3</sup>)

	石川浄水場	西原浄水場	北谷浄水場	名護浄水場	合計	久志浄水場
1	143.9	124.3	142.3	11.8	422.3	271.4
2	133.2	124.0	143.2	12.2	412.6	271.6
3	145.9	125.5	142.9	11.1	425.4	271.5
4	138.4	129.9	145.2	12.4	425.9	271.8
5	140.1	116.5	141.7	13.4	411.7	271.8
6	133.6	118.5	143.0	11.8	406.9	270.9
7	137.6	121.5	142.0	11.4	412.5	270.7
8	153.1	124.5	138.2	12.2	428.0	270.4
9	153.2	128.8	134.4	12.9	429.3	269.1
10	155.5	127.7	136.4	12.8	432.4	269.3
11	142.4	123.7	144.3	13.2	423.6	269.4
12	144.5	119.2	143.2	12.6	419.5	270.1
13	137.2	123.3	142.7	11.5	414.7	270.6
14	144.4	117.5	145.5	10.4	417.8	271.0
15	132.3	124.3	131.3	11.3	399.2	270.7
16	156.9	130.0	123.7	12.6	423.2	270.8
17	152.1	132.3	126.5	13.0	423.9	270.5
18	161.2	133.6	127.2	11.9	433.9	268.4
19	151.8	128.2	127.7	11.6	419.3	283.0
20	152.7	121.3	122.9	11.0	407.9	293.4
21	143.8	123.1	140.8	10.9	418.6	278.1
22	141.0	130.6	151.4	11.5	434.5	283.0
23	131.2	121.7	145.6	12.6	411.1	282.3
24	136.6	122.6	144.8	12.5	416.5	284.0
25	133.6	125.4	147.0	11.8	417.8	284.3
26	156.5	124.5	140.3	10.0	431.3	286.1
27	136.6	119.6	138.7	11.0	405.9	285.2
28	138.7	119.1	139.8	11.4	409.0	286.7
29	142.0	124.1	143.7	11.5	421.3	283.3
合計	4,170.0	3,605.3	4,036.4	344.3	12,156.0	7,999.4
平均	143.8	124.3	139.2	11.9	419.2	275.8
最大	161.2	133.6	151.4	13.4	434.5	293.4
最小	131.2	116.5	122.9	10.0	399.2	268.4

浄水場別送水量月報

平成28年3月

(単位：千m<sup>3</sup>)

	石川浄水場	西原浄水場	北谷浄水場	名護浄水場	合計	久志浄水場
1	143.1	121.6	148.7	11.7	425.1	285.7
2	130.1	128.4	149.7	11.5	419.7	285.0
3	142.6	129.5	148.9	10.8	431.8	284.3
4	141.2	128.2	143.4	12.6	425.4	283.6
5	131.1	118.2	142.5	12.6	404.4	288.6
6	125.3	116.2	143.0	11.5	396.0	281.0
7	133.2	125.5	149.6	11.6	419.9	277.4
8	147.4	127.0	147.7	12.2	434.3	274.3
9	131.4	124.6	146.8	11.4	414.2	286.8
10	129.7	118.9	143.1	11.3	403.0	284.2
11	127.4	116.5	145.8	10.7	400.4	279.1
12	134.3	120.9	150.9	11.9	418.0	284.2
13	136.4	122.5	149.6	12.5	421.0	286.6
14	139.7	120.8	143.8	11.1	415.4	288.7
15	132.7	124.6	148.0	12.0	417.3	282.6
16	140.0	119.6	146.4	11.8	417.8	278.8
17	131.3	123.0	145.2	11.2	410.7	284.2
18	137.2	124.0	146.3	11.7	419.2	278.6
19	130.1	116.4	143.6	11.4	401.5	273.5
20	131.8	119.4	149.2	12.0	412.4	283.2
21	142.7	122.3	145.9	12.4	423.3	272.6
22	136.3	125.7	144.5	13.4	419.9	273.5
23	140.4	120.0	142.9	12.3	415.6	274.5
24	125.6	121.2	144.8	12.9	404.5	276.8
25	125.8	121.9	145.6	11.2	404.5	275.3
26	131.4	116.5	146.1	11.1	405.1	274.2
27	132.6	117.1	145.3	11.5	406.5	282.0
28	137.7	123.5	146.1	11.5	418.8	280.6
29	139.4	121.4	156.4	12.6	429.8	281.5
30	133.7	118.8	155.1	12.0	419.6	245.6
31	133.8	120.7	148.7	11.6	414.8	285.5
合計	4,175.4	3,774.9	4,553.6	366.0	12,869.9	8,672.5
平均	134.7	121.8	146.9	11.8	415.2	279.8
最大	147.4	129.5	156.4	13.4	434.3	288.7
最小	125.3	116.2	142.5	10.7	396.0	245.6

## 年度別、月別、日平均送水量一覽表（1）

（単位：千m<sup>3</sup>/日）

年度 月	昭和47	48	49	50	51	52	53	54	55	56	57	58	59	60	61	62	63	平成元	2	3	4
4	-	215.8	219.0	249.8	275.6	319.5	295.0	326.5	324.9	327.1	258.2	334.5	342.4	350.0	361.0	373.9	391.1	319.1	380.7	393.8	385.0
5	187.2	221.4	237.8	263.3	280.9	321.8	315.6	328.0	345.9	332.1	297.4	337.5	349.9	367.9	369.6	385.2	392.3	363.3	392.6	414.6	394.0
6	208.5	229.2	246.0	281.5	299.3	293.4	335.3	350.7	378.6	356.4	329.2	359.8	375.4	365.8	392.8	391.2	422.8	391.4	416.2	414.9	409.2
7	222.2	245.8	253.4	320.4	315.4	349.4	349.8	377.3	378.8	339.7	359.3	374.9	390.0	384.2	420.2	412.5	445.8	403.3	437.8	372.6	422.2
8	227.8	249.1	258.3	329.6	326.2	344.5	344.4	363.0	330.9	325.8	354.5	367.0	376.5	373.6	406.0	404.7	419.1	393.0	416.3	391.1	411
9	228.1	248.7	261.0	332.3	317.8	359.5	350.6	362.3	335.3	295.4	354.1	369.2	375.2	377.6	396.6	401.7	419.3	396.3	413.2	392.6	412.3
10	222.4	243.5	273.8	329.5	306.9	344.5	337.5	351.3	342.5	278.2	344.0	365.2	364.6	370.5	382.1	390.1	400.6	392.3	397.2	381.7	400.7
11	195.0	226.4	268.7	312.1	300.2	287.2	327.5	332.7	327.3	269.9	338.6	348.8	352.4	356.8	363.5	377.1	393.7	376.8	386.7	378.1	394.7
12	179.1	204.7	243.6	302.5	301.0	287.3	331.4	333.3	324.7	276.7	331.9	350.5	349.3	349.0	372.3	376.6	394.8	383.4	391.1	383.9	393.5
1	214.3	181.6	242.4	303.7	296.4	295.3	324.2	319.2	321.6	269.9	327.4	335.3	347.8	346.6	358.8	367.1	372.5	375.2	382.5	374.7	383.6
2	202.0	171.9	252.2	295.0	297.8	324.3	322.6	318.7	322.3	249.6	325.4	340.5	350.9	351.4	366.8	367.7	376.0	381.5	389.1	373.5	389.4
3	200.1	179.1	247.5	279.3	311.0	268.3	320.3	322.1	314.0	247.9	321.4	338.8	350.1	355.3	366.1	373.3	321.2	383.6	384.1	378.9	391.0
日平均	208.8	218.4	250.3	300.0	302.5	316.2	329.5	340.5	337.3	297.6	328.6	351.9	360.4	362.5	379.8	385.2	395.8	380.0	399.0	387.5	399.0
対前年度増減水量		+9.6	+31.9	+49.7	+2.5	+13.7	+13.3	+11.0	-3.2	-39.7	+31.0	+23.3	+8.5	+2.1	+17.3	+5.4	+10.6	-15.8	+19.0	-11.5	+11.5
同伸率(%)		+4.6	+14.6	+19.9	+0.8	+4.5	+4.2	+3.3	-0.9	-11.8	+10.4	+7.1	+2.4	+0.6	+4.8	+1.4	+2.8	-4.0	+5.0	-2.9	+3.0
降水量(mm)		1,775.5	2,657.5	2,697.0	1,691.5	1673.0	2609.5	2280.0	1920.0	1335.5	2430.5	1893.0	1720.0	2012.5	1538.0	2291.5	2010.5	1824.5	1977.0	1941.0	1,991.5
制限給水日数		126	113	49	75	169	7	0	76	259	67	0	0	0	0	0	33	26	0	64	0

※降水量は、那覇

## 年度別、月別、日平均送水量一覽表（2）

（単位：千m<sup>3</sup>/日）

年度 月	平成5	6	7	8	9	10	11	12	13	14	15	16	17	18	19	20	21	22	23
4	400.4	397.8	406.4	386.8	403.1	412.6	402.7	407.3	408.9	412.0	408.0	396.8	405.3	405.4	406.1	403.6	401.3	402.1	408.6
5	412.8	397.4	404.0	392.6	416.0	421.9	411.1	420.5	413.9	419.1	414.8	404.5	409.9	415.8	417.4	412.3	414.7	408.7	411.6
6	420.1	418.6	418.3	424.8	424.3	433.4	430.8	438.9	439.2	416.8	419.8	411.7	415.1	423.4	419.4	423.2	410.7	420.9	430.4
7	431.4	428.6	434.4	438.4	444.0	445.1	430.4	435.1	448.7	424.4	445.3	422.9	439.5	440.6	445.4	432.9	429.8	426.3	429.9
8	427.5	416.7	429.6	429.3	437.6	443.2	431.6	435.9	438.7	429.8	433.8	420.2	433.3	436.5	427.8	423.9	430.0	426.2	432.7
9	420.5	419.7	424.8	425.2	427.8	434.4	443.6	433.1	428.5	431.3	424.5	419.5	432.4	432.5	422.8	416.5	430.3	423.5	422.4
10	410.1	404.5	409.2	413.4	416.7	422.1	428.1	428.4	422.1	410.1	416.6	407.0	427.9	423.7	419.5	410.7	411.1	413.4	411.5
11	401.3	396.6	399.1	406.6	409.9	411.0	422.8	416.8	418.7	406.4	407.5	406.7	417.6	414.6	407.8	402.0	403.5	406.9	405.2
12	397.6	397.3	399.3	408.5	408.0	414.2	415.6	418.2	412.9	405.8	414.9	404.8	417.5	414.1	410.3	408.9	409.2	411.7	411.1
1	389.2	387.6	395.7	394.9	397.9	402.6	404.9	407.4	410.0	399.5	402.3	398.6	399.5	406.9	401.4	402.6	403.4	403.2	403.1
2	372.2	390.2	394.5	397.9	396.5	408.3	407.9	412.3	416.8	405.8	406.7	397.4	400.4	409.3	400.6	408.9	404.8	408.8	406.8
3	377.5	389.9	389.5	400.4	401.3	403.0	411.0	412.1	410.7	400.8	397.0	399.7	402.2	406.6	405.4	398.2	407.9	406.1	407.2
日平均	405.3	403.8	408.8	410.0	415.4	421.1	420.1	422.2	422.5	413.5	416.0	407.6	416.8	419.2	415.4	412.0	413.1	413.2	415.1
対前年度増減水量	+6.3	-1.5	+5.0	+1.2	+5.4	+5.7	-1.0	+2.1	+0.3	-9.0	+2.5	-8.4	+9.2	+2.4	-3.8	-3.4	+1.1	+0.1	+1.9
同伸率(%)	+1.6	-0.4	+1.2	+0.3	+1.3	+1.4	-0.2	+0.5	+0.1	-2.1	+0.6	-2.0	+2.3	+0.6	-0.9	-0.8	+0.3	+0.0	+0.5
降水量(mm)	1458.5	1,667.0	1,695.5	1,758.0	2,404.0	3,009.5	2,245.0	2,510.5	2,576.5	2,000.0	1,646.0	1,991.0	1,942.5	2,030.5	2,886.5	1,417.5	2,037.5	2,037.5	2,173.0
制限給水日数	31	0	0	0	0	0	0	0	0	0	0	0	0	0	0	0	0	0	0

※降水量は、那覇

## 年度別、月別、日平均送水量一覧表（3）

(単位:千m<sup>3</sup>/日)

年度 月	平成24年	25	26	27	28	29	30	31	32	33	34	35	36	37	38	39	40	41	42
4	405.0	405.3	406.7	416.7															
5	410.6	413.2	407.7	421.3															
6	417.6	430.4	414.3	432.9															
7	433.7	442.9	435.8	432.1															
8	423.0	441.0	422.6	427.8															
9	427.4	426.0	422.6	428.5															
10	424.1	415.4	418.8	425.3															
11	412.1	414.3	412.0	421.8															
12	414.4	414.3	414.9	422.7															
1	406.8	412.3	411.7	415.0															
2	410.4	409.7	416.9	419.2															
3	408.8	407.0	417.1	415.2															
日平均	416.2	419.4	416.8	423.2															
対前年度増減水量	+1.1	+3.2	-2.6	6.4															
同伸率(%)	+0.3	+0.8	-0.6	+1.5															
降水量(mm)	2,739.0	2,233.5	2,271.0	1,859.0															
制限給水日数	0	0	0	0															

※降水量は、那覇



## 2. 事業別給水量





## 平成27年度送水量、有収水量、有収率の月別一覧表

(単位: m<sup>3</sup>)

年 月	送 水 量	有 収 水 量				有収率(%)	備 考
		用 水 供 給	直接給水(基地)	直接給水(民間)	計		
平成27年4月	12,499,700	12,329,193	—	—	12,329,193	98.6	
5	13,060,000	12,604,230	—	—	12,604,230	96.5	
6	12,986,500	13,019,191	—	—	13,019,191	100.3	
7	13,396,600	13,174,133	—	—	13,174,133	98.3	
8	13,261,800	13,043,451	—	—	13,043,451	98.4	
9	12,855,200	12,672,700	—	—	12,672,700	98.6	
10	13,183,200	12,842,306	—	—	12,842,306	97.4	
11	12,654,100	12,557,508	—	—	12,557,508	99.2	
12	13,103,000	12,459,655	—	—	12,459,655	95.1	
平成28年1月	12,866,100	12,727,800	—	—	12,727,800	98.9	
2	12,156,000	12,174,587	—	—	12,174,587	100.2	
3	12,869,900	12,527,416	—	—	12,527,416	97.3	
合 計	154,892,100	152,132,170	—	—	152,132,170	98.2	

注：送水量は暦日、有収水量は検針日数にて期間を取っている。

# 平成27年度水道事業体別・月別給水量

(単位: m<sup>3</sup>)

区分	月別 平成27年	4月	5月	6月	7月	8月	9月	10月	11月	12月	平成28年	1月	2月	3月	計	
															合計	月平均
那 覇 市	3,149,818	3,057,177	3,493,126	3,398,005	3,349,540	3,254,139	3,216,638	3,308,082	2,974,364	3,374,396	3,316,418	3,225,684	39,117,387	3,259,782		
沖 縄 市	1,731,678	1,798,979	1,756,256	1,799,750	1,784,968	1,736,544	1,781,411	1,716,475	1,795,043	1,797,392	1,692,765	1,799,835	21,191,096	1,765,925		
宜 野 湾 市	855,526	890,457	874,661	899,458	887,389	868,723	888,137	853,464	894,338	886,970	836,003	883,976	10,519,102	876,592		
浦 添 市	1,073,131	1,125,677	1,149,470	1,189,048	1,164,336	1,141,370	1,168,659	1,114,825	1,126,817	1,087,239	1,026,748	1,084,013	13,451,333	1,120,944		
読 谷 村	391,556	409,201	408,642	421,158	418,382	400,196	413,755	388,265	394,498	389,559	378,193	396,157	4,809,562	400,797		
南部水道企業団	518,869	548,192	553,936	570,690	550,290	541,807	552,139	522,946	544,574	531,694	503,501	531,424	6,470,062	539,172		
嘉 手 納 町	126,199	131,593	135,815	136,265	133,952	130,040	131,860	127,545	128,897	128,360	121,048	127,966	1,559,540	129,962		
北 谷 町	345,991	362,336	355,082	368,714	373,164	358,100	364,497	347,777	360,868	357,984	326,925	346,756	4,268,194	355,683		
北 中 城 村	266,169	291,119	278,965	268,931	273,447	260,655	263,654	250,603	264,167	254,517	232,706	246,054	3,150,987	262,582		
豊 見 城 市	510,330	534,230	535,790	552,320	544,005	535,060	551,430	529,560	549,950	540,580	509,623	543,770	6,436,648	536,387		
与 那 原 町	154,645	161,423	162,226	164,199	162,870	159,746	170,026	164,442	167,822	167,084	155,936	165,540	1,955,959	162,997		
中 城 村	178,573	172,664	184,693	179,495	180,328	181,055	176,041	181,181	175,883	182,109	180,735	167,111	2,139,868	178,322		
西 原 町	340,053	355,576	359,535	369,617	360,962	351,040	366,095	349,431	362,701	352,102	334,804	354,324	4,256,240	354,687		
名 護 市	185,378	196,518	188,180	172,252	165,825	157,096	175,146	180,772	194,085	187,105	178,680	184,413	2,165,450	180,454		
糸 満 市	538,620	525,550	552,940	563,670	559,440	563,370	549,072	550,648	527,500	536,140	533,350	497,840	6,498,140	541,512		
本 部 町	58,504	59,935	30,412	35,282	37,865	36,352	54,128	49,212	40,658	34,915	30,052	32,352	499,667	41,639		
今 帰 仁 村	37,961	45,945	45,576	49,797	49,651	46,712	44,460	41,091	38,212	35,502	32,689	35,081	502,677	41,890		
伊 江 村	51,319	52,268	46,618	50,321	48,005	46,480	46,203	46,758	49,298	55,726	60,445	65,586	619,027	51,586		
恩 納 村	235,869	250,363	256,439	291,894	309,903	279,680	270,318	232,137	225,019	223,386	218,465	247,313	3,040,786	253,399		
金 武 町	110,491	106,820	103,417	104,279	104,017	100,742	104,199	101,109	105,849	105,607	95,781	106,758	1,249,069	104,089		
う る ま 市	1,101,663	1,145,929	1,158,708	1,189,674	1,190,062	1,145,355	1,169,808	1,126,332	1,159,729	1,128,963	1,060,316	1,115,168	13,691,707	1,140,976		
南 城 市	366,850	382,278	388,704	399,314	395,050	378,438	384,630	374,853	379,383	370,470	349,404	370,295	4,539,669	378,306		
合 計	12,329,193	12,604,230	13,019,191	13,174,133	13,043,451	12,672,700	12,842,306	12,557,508	12,459,655	12,727,800	12,174,587	12,527,416	152,132,170	12,677,681		

注1 石川市・具志川市・勝連町・与那城町は市町村合併により、平成17年4月1日からうるま市となった。

注2 佐敷町・知念村・玉城村・大里村は市町村合併により、平成18年1月1日から南城市となった。なお、旧大里村には、平成20年3月まで南部水道企業団が給水していた。

水道事業体別年度別給水量実績(1)

(単位: m<sup>3</sup>)

区分 \ 年度	昭和47年	48	49	50	51	52	53	54	55	56	57	58	59	60	61
那 覇 市	19,781,934	26,198,573	32,270,516	38,734,508	36,954,491	35,571,796	38,807,806	40,983,872	38,715,114	32,922,817	36,503,760	40,218,950	38,709,694	39,057,055	39,961,966
沖 縄 市	7,436,078	9,084,224	10,749,159	18,866,732	16,317,079	15,380,771	17,852,126	18,694,547	17,477,555	15,257,859	17,294,910	18,576,854	19,949,324	20,891,028	20,850,600
宜 野 湾 市	4,742,854	5,908,557	7,007,441	8,177,005	8,237,850	7,717,663	8,357,315	8,556,094	8,836,289	7,761,104	8,137,814	8,478,996	8,837,705	8,938,554	9,304,884
浦 添 市	5,082,292	8,260,689	9,114,403	10,686,567	10,085,183	9,956,870	10,940,162	11,184,455	11,304,389	9,837,791	10,205,517	10,640,936	10,890,904	11,287,789	11,681,026
具 志 川 市	1,737,852	2,317,399	3,430,139	3,899,889	4,207,441	4,093,359	4,528,826	4,607,427	4,632,587	4,021,666	4,415,844	4,939,406	5,288,016	5,503,479	6,607,869
読 谷 村	1,155,850	1,361,342	1,679,854	1,988,573	1,975,807	2,067,220	2,330,201	2,624,044	2,738,891	2,537,633	2,530,890	2,918,003	2,946,794	3,198,714	3,445,866
南部水道企業団	804,855	1,363,349	1,739,940	2,160,508	2,260,762	2,582,416	2,821,683	3,470,602	4,299,618	4,123,210	4,037,102	5,065,818	5,397,277	5,109,312	5,575,877
嘉 手 納 町	858,315	1,117,420	1,408,990	1,580,728	1,621,494	1,585,248	1,679,171	1,732,313	1,734,801	1,501,728	1,595,239	1,804,768	1,784,924	1,862,744	1,893,684
北 谷 町	915,419	1,071,890	1,297,954	1,204,579	1,437,833	1,503,702	1,775,930	2,121,631	2,226,408	1,841,241	1,896,703	2,182,905	2,204,311	2,500,505	2,678,691
北 中 城 村	815,721	1,019,012	1,126,882	1,234,200	2,206,663	4,177,663	4,546,251	4,173,620	4,112,339	3,376,062	3,576,186	4,385,266	5,040,417	4,346,688	4,288,445
石 川 市	722,856	920,596	1,240,225	1,488,507	1,584,281	1,531,905	1,677,940	1,824,903	1,963,686	1,733,516	1,840,326	2,062,665	2,068,832	2,182,322	2,289,982
豊 見 城 村	623,155	1,098,240	1,704,870	2,195,579	2,767,969	2,847,717	3,487,541	3,923,236	3,883,996	3,498,238	4,011,374	4,559,917	4,751,129	4,545,542	4,589,139
与 那 原 町	520,158	791,440	865,638	1,086,286	1,179,916	1,223,111	1,410,922	1,384,194	1,436,226	1,358,217	1,333,754	1,425,315	1,461,330	1,519,330	1,542,119
中 城 村	342,841	638,450	796,901	934,825	910,171	929,019	1,030,360	1,110,626	1,002,113	891,846	997,269	1,107,436	1,074,247	1,104,503	1,110,714
与 那 城 町	281,217	388,340	458,518	660,218	867,054	822,721	946,522	1,119,488	1,075,023	1,022,652	1,194,147	1,221,622	1,041,864	1,097,217	1,172,099
西 原 町	990,474	1,368,516	1,364,577	1,495,351	1,696,687	1,699,752	1,737,494	1,940,276	2,009,822	1,841,014	2,125,229	2,452,379	2,676,402	2,880,789	2,996,839
勝 連 町	202,688	552,444	633,932	790,480	785,502	705,598	921,025	910,314	780,462	805,261	879,055	1,235,031	1,270,554	1,291,658	1,359,514
佐 敷 町	83,534	151,277	302,530	445,555	538,368	579,996	690,282	798,779	839,252	747,783	924,390	1,057,150	1,067,786	1,107,326	1,189,063
玉 城 村	14,682	113,146	170,328	180,136	359,684	572,847	634,106	518,621	505,995	679,760	727,808	807,640	809,256	892,691	898,022
名 護 市	204,316	777,125	977,956	1,379,961	2,361,547	2,367,089	2,652,802	2,928,697	3,179,007	2,564,855	2,602,134	3,095,498	2,630,700	2,655,165	2,396,329
知 念 村	—	—	13,998	145,853	198,649	314,577	397,556	495,711	511,731	499,467	525,630	588,413	593,692	608,108	617,080
本 部 町	—	—	—	1,649,730	919,934	880,548	482,164	552,514	652,686	637,842	664,920	817,671	366,562	480,058	1,187,551
今 帰 仁 村	—	—	—	62,126	297,198	652,908	578,367	458,102	496,689	230,431	274,360	298,161	278,608	365,411	440,459
糸 満 市	284,863	364,868	644,068	791,417	4,050	754,290	127,310	1,157,360	2,467,660	2,224,340	2,176,330	2,787,100	3,194,710	3,752,157	4,210,810
伊 江 村	—	—	—	—	7,960	290,944	113,156	109,874	163,678	244,172	248,998	233,430	210,349	246,828	389,512
恩 納 村	—	—	—	—	—	139,940	284,660	375,150	468,890	488,110	516,350	725,710	1,016,040	1,023,710	1,166,300
金 武 町	—	—	—	—	—	—	—	—	—	—	—	—	—	—	—
小 計	47,601,954	64,866,897	78,998,819	101,839,313	99,783,573	100,949,670	110,811,678	117,756,450	117,514,907	102,648,615	111,236,039	123,687,040	125,561,427	128,448,683	133,844,440
直接給水	16,964,735	11,908,228	9,815,104	4,696,839	3,860,608	1,607,634	1,248,434	1,142,062	884,555	770,346	900,617	1,003,170	945,640	800,465	1,025,070
合 計	64,566,689	76,775,125	88,813,923	106,536,152	103,644,181	102,557,304	112,060,112	118,898,512	118,399,462	103,418,961	112,136,656	124,690,210	126,507,067	129,249,148	134,869,510

水道事業体別年度別給水量実績(2)

(単位: m<sup>3</sup>)

区分 \ 年度	昭和62年	63	平成元年	2	3	4	5	6	7	8	9	10	11	12	13
那 覇 市	40,149,862	42,968,817	41,290,313	43,434,079	41,700,531	42,116,179	42,508,412	42,734,219	42,200,003	42,174,649	43,173,352	43,686,192	42,135,161	42,189,858	42,098,674
沖 縄 市	20,838,943	20,335,071	19,170,184	20,457,487	20,049,834	21,535,607	20,752,196	21,233,087	21,447,655	20,483,940	20,855,334	21,901,643	21,075,907	20,986,606	20,849,785
宜 野 湾 市	9,659,808	9,589,786	9,375,679	9,584,482	9,424,744	9,502,926	9,887,533	10,143,632	10,405,165	10,418,125	10,405,363	10,801,476	10,813,698	10,618,422	10,788,771
浦 添 市	12,352,288	12,631,315	12,844,169	13,220,013	13,026,229	13,443,914	13,617,637	13,352,382	13,288,777	13,504,215	13,609,092	14,131,634	14,298,608	14,394,330	14,439,919
具 志 川 市	6,943,419	6,900,896	6,448,031	6,822,398	6,719,238	7,154,764	7,447,481	7,464,923	7,495,394	7,669,424	7,714,549	7,756,113	8,131,113	8,285,668	8,447,505
読 谷 村	3,540,701	3,707,679	3,661,367	3,835,357	3,736,755	3,907,979	3,944,032	3,992,120	4,087,251	4,219,891	4,293,923	4,417,371	4,480,245	4,393,412	4,390,917
南部水道企業団	5,363,807	5,511,822	6,096,766	5,962,934	5,998,259	5,268,125	6,510,533	6,490,934	6,379,657	6,660,150	6,577,922	6,252,684	6,821,400	7,462,905	7,483,551
嘉 手 納 町	1,852,092	1,835,405	1,648,154	1,820,535	1,290,360	1,942,938	1,914,394	1,864,973	1,800,428	1,782,482	1,740,860	1,771,178	1,824,261	1,843,559	1,817,611
北 谷 町	2,704,958	2,771,484	2,526,215	2,911,222	2,834,295	2,877,798	2,924,718	3,106,231	3,155,002	3,357,810	3,344,067	3,593,365	3,705,816	3,771,103	3,897,046
北 中 城 村	4,410,136	4,045,185	3,459,998	3,731,021	3,469,834	3,725,616	3,596,413	2,832,466	2,851,624	2,969,414	3,229,811	3,573,401	3,228,307	3,259,612	3,416,667
石 川 市	2,321,802	2,382,700	2,307,789	2,369,139	2,295,370	2,429,055	2,560,341	2,500,165	2,508,886	2,543,085	2,493,478	2,527,016	2,609,612	2,624,740	2,718,003
豊 見 城 村	4,644,847	4,605,567	4,584,113	5,039,646	5,017,738	5,052,772	5,232,851	5,237,450	5,529,054	5,916,450	5,517,520	5,679,024	5,832,107	5,765,699	5,784,561
与 那 原 町	1,647,983	1,687,342	1,595,822	1,673,300	1,674,863	1,795,332	1,790,205	1,796,243	1,791,410	1,815,127	1,827,302	1,849,664	1,807,995	1,890,577	1,898,056
中 城 村	1,191,767	1,248,178	1,233,353	1,336,157	1,345,548	1,413,173	1,471,568	1,533,978	1,606,442	1,658,904	1,689,503	1,705,184	1,732,403	1,752,155	1,748,486
与 那 城 町	1,232,399	1,283,930	1,210,501	1,255,988	1,267,007	1,392,826	1,352,439	1,342,738	1,316,543	1,330,846	1,333,946	1,339,392	1,296,713	1,307,809	1,281,604
西 原 町	3,200,775	3,175,882	3,187,151	3,455,104	3,497,716	3,663,298	3,717,433	3,824,375	3,970,468	4,280,804	4,376,737	4,310,861	4,517,694	4,486,992	4,457,414
勝 連 町	1,403,502	1,370,090	1,332,616	1,382,679	1,398,609	1,464,646	1,459,282	1,497,105	1,404,902	1,457,194	1,471,362	1,563,837	1,575,430	1,610,507	1,682,660
佐 敷 町	1,189,016	1,195,600	1,134,490	1,151,493	1,219,302	1,330,747	1,284,471	1,288,891	1,323,145	1,330,769	1,339,462	1,386,562	1,441,092	1,445,445	1,475,267
玉 城 村	985,294	991,010	967,994	1,036,893	977,243	1,048,552	1,120,290	1,197,819	1,258,075	1,331,367	1,380,589	1,438,060	1,369,406	1,262,439	1,263,361
名 護 市	2,757,279	3,256,270	3,081,994	3,004,736	3,185,511	2,477,497	2,061,757	1,766,344	1,780,912	1,930,333	2,002,895	1,945,326	1,891,967	2,100,332	1,986,809
知 念 村	642,570	670,310	630,440	668,663	666,882	705,047	710,641	694,898	681,700	740,139	751,453	711,975	746,723	775,798	779,403
本 部 町	424,380	566,512	319,201	358,190	308,954	347,097	751,941	362,683	280,777	487,757	330,865	198,140	216,180	215,120	241,830
今 帰 仁 村	479,683	514,926	402,469	500,795	467,915	444,745	419,446	500,862	518,297	489,151	532,147	531,774	519,984	508,378	476,406
糸 満 市	4,722,678	5,192,556	5,156,030	5,383,751	5,443,931	5,785,105	6,099,080	6,183,737	6,095,093	6,399,643	6,492,820	6,608,370	6,634,110	6,872,360	6,913,640
伊 江 村	342,291	337,491	359,175	402,746	422,606	455,499	594,480	515,806	537,133	571,457	552,558	543,195	603,032	564,218	546,987
恩 納 村	1,402,530	1,695,600	1,670,770	1,832,870	1,850,870	1,918,558	2,185,554	2,318,364	2,070,309	2,219,486	2,382,178	2,340,670	2,370,940	2,352,601	2,442,340
金 武 町	—	—	557,653	1,144,023	1,045,201	1,196,971	1,190,278	1,148,651	1,072,807	1,101,849	1,045,223	1,076,690	1,104,689	1,077,958	1,120,769
小 計	136,404,810	140,471,424	136,252,437	—	—	—	—	—	—	—	—	—	—	—	—
直 接 給 水	1,015,130	1,130,060	595,109	—	—	—	—	—	—	—	—	—	—	—	—
合 計	137,419,940	141,601,484	136,847,546	143,775,701	140,335,345	144,396,766	147,105,406	146,925,076	146,856,909	148,844,461	150,464,311	153,640,797	152,784,593	153,818,603	154,448,042

# 水道事業体別年度別給水量実績(3)

(単位: m<sup>3</sup>)

区分 \ 年度	平成14年	15	16	17	18	19	20	21	22	23	24	25	26	27
那覇市	40,552,303	40,478,702	39,688,737	40,290,898	39,783,531	39,306,362	38,721,548	38,485,716	38,327,506	38,383,988	38,369,300	38,567,178	38,613,673	39,117,387
沖縄市	20,288,614	20,787,587	19,788,559	19,911,052	21,002,549	21,161,676	20,183,354	20,687,648	20,663,062	20,377,903	20,553,814	20,758,948	20,589,084	21,191,096
宜野湾市	10,709,930	10,809,509	10,597,222	10,720,985	10,893,034	10,491,639	10,309,856	10,295,379	10,197,684	10,169,141	10,278,886	10,363,124	10,404,342	10,519,102
浦添市	14,202,670	14,243,110	13,876,573	14,109,346	14,323,800	14,133,560	13,950,857	13,931,619	13,878,144	13,815,318	13,792,857	13,651,564	13,381,814	13,451,333
具志川市	8,393,569	8,754,684	8,623,753	—	—	—	—	—	—	—	—	—	—	—
読谷村	4,445,027	4,590,808	4,510,137	4,657,606	4,636,861	4,695,694	4,687,721	4,755,811	4,763,788	4,844,974	4,806,060	4,818,409	4,860,670	4,809,562
南部水道企業団	7,323,650	7,292,619	7,077,589	7,776,233	7,650,246	7,639,391	6,240,088	6,116,186	6,188,939	6,299,153	6,297,711	6,388,018	6,457,320	6,470,062
嘉手納町	1,739,488	1,703,399	1,664,339	1,676,831	1,660,004	1,632,431	1,618,550	1,614,691	1,601,423	1,601,710	1,600,337	1,582,034	1,552,037	1,559,540
北谷町	3,802,300	3,828,644	3,812,222	3,905,621	3,872,736	3,900,223	3,881,443	3,869,988	3,917,076	4,000,383	4,065,612	4,114,150	4,201,101	4,268,194
北中城村	3,704,301	3,594,707	3,286,829	3,396,219	3,245,491	3,350,004	3,337,406	3,294,906	2,973,327	3,101,779	3,090,430	3,044,191	2,973,256	3,150,987
石川市	2,749,674	2,762,634	2,734,361	—	—	—	—	—	—	—	—	—	—	—
豊見城市	5,810,573	5,775,177	5,770,393	5,931,082	5,906,397	6,007,987	6,009,159	6,047,146	6,144,304	6,200,057	6,211,820	6,300,628	6,277,428	6,436,648
与那原町	1,954,775	1,870,142	1,797,007	1,898,731	1,858,726	1,829,443	1,865,705	1,862,249	1,874,391	1,902,161	1,941,574	1,953,417	1,914,666	1,955,959
中城村	1,763,659	1,818,547	1,804,793	1,845,974	1,875,201	1,933,901	1,944,604	1,967,428	1,975,728	1,997,846	2,034,587	2,066,726	2,073,490	2,139,868
与那城町	1,266,836	1,282,604	1,236,434	—	—	—	—	—	—	—	—	—	—	—
西原町	4,384,323	4,474,141	4,290,664	4,342,003	4,263,185	4,256,993	4,292,604	4,465,276	4,330,938	4,348,820	4,293,266	4,243,910	4,172,120	4,256,240
勝連町	1,588,020	1,660,455	1,646,650	—	—	—	—	—	—	—	—	—	—	—
佐敷町	1,431,304	1,428,447	1,371,866	1,037,410	—	—	—	—	—	—	—	—	—	—
玉城村	1,252,407	1,256,384	1,228,341	949,544	—	—	—	—	—	—	—	—	—	—
名護市	1,897,089	2,052,936	2,122,864	2,316,268	2,182,822	2,072,910	2,132,626	1,979,012	1,988,601	1,954,542	2,028,189	2,106,722	1,946,647	2,165,450
糸満市	6,817,890	6,763,888	6,550,713	6,748,212	6,523,748	6,509,483	6,525,370	6,487,970	6,411,500	6,455,250	6,419,170	6,524,535	6,377,730	6,498,140
知念村	718,186	730,688	713,011	549,460	—	—	—	—	—	—	—	—	—	—
本部町	217,150	265,330	290,110	425,280	322,640	287,722	363,070	426,316	317,683	318,811	319,549	364,349	363,204	499,667
今帰仁村	504,258	459,444	497,385	478,394	548,048	583,598	482,027	455,733	480,924	482,737	483,860	533,253	507,675	502,677
伊江村	500,258	509,399	487,450	531,511	461,252	452,592	565,954	598,756	500,297	506,368	573,403	624,850	574,192	619,027
恩納村	2,513,771	2,481,245	2,327,162	2,546,105	2,499,364	2,491,351	2,601,033	2,591,404	2,655,889	2,551,467	2,584,180	2,837,538	2,940,379	3,040,786
金武町	1,191,917	1,174,300	1,039,367	1,190,426	1,168,179	1,112,456	1,120,273	1,124,678	1,162,730	1,122,020	1,071,518	1,177,587	1,257,033	1,249,069
うるま市	—	—	—	14,729,177	14,989,126	14,518,955	14,481,715	14,546,374	14,484,562	14,357,860	14,358,776	14,333,179	13,902,855	13,691,707
南城市	—	—	—	782,709	3,344,234	3,221,116	4,606,325	4,618,180	4,559,062	4,612,753	4,614,060	4,632,834	4,561,284	4,539,669
小計	—	—	—	—	—	—	—	—	—	—	—	—	—	—
直接給水	—	—	—	—	—	—	—	—	—	—	—	—	—	—
合計	151,723,942	152,849,530	148,834,531	152,747,077	153,011,174	151,589,487	149,921,288	150,222,466	149,397,558	149,405,041	149,788,959	150,987,144	149,902,000	152,132,170

注1 豊見城市は市制施行により、平成14年4月1日から豊見城市となった。

注2 石川市・具志川市・勝連町・与那城町は市町村合併により、平成17年4月1日からうるま市となった。

注3 佐敷町・知念村・玉城村・大里村は市町村合併により、平成18年1月1日から南城市となった。なお、旧大里村には、平成20年3月まで南部水道企業団が給水していた。

平成 27 年度原水地域別・月別給水量

(単位：m<sup>3</sup>)

給水地域	事業所数	平成27年 4月	5月	6月	7月	8月	9月	10月	11月	12月	平成28年 1月	2月	3月	合計
北部地域	1	1,988	1,975	1,877	1,816	1,977	1,898	2,106	1,986	1,950	1,980	1,973	1,870	23,396
中部地域	1	981	1,432	1,212	1,361	1,219	1,573	1,308	1,271	1,229	1,453	1,192	1,294	15,525
南部地域	0	0	0	0	0	0	0	0	0	0	0	0	0	0
合 計	2	2,969	3,407	3,089	3,177	3,196	3,471	3,414	3,257	3,179	3,433	3,165	3,164	38,921

原水地域別・年度別給水量実績(1)

(単位：m<sup>3</sup>)

給水地域	昭和47年		昭和48年		昭和49年		昭和50年		昭和51年		昭和52年		昭和53年		昭和54年		昭和55年		昭和56年	
	給水量	事業所数	給水量	事業所数	給水量	事業所数	給水量	事業所数	給水量	事業所数	給水量	事業所数	給水量	事業所数	給水量	事業所数	給水量	事業所数	給水量	事業所数
北部地域	35,903	2	316,346	4	827,406	5	752,697	5	977,233	6	864,377	7	817,004	6	888,825	6	741,900	6	688,494	6
中部地域	103	1	7,072	1	85,534	1	128,389	1	31,338	1	43,586	1	53,641	1	53,738	1	45,768	2	47,665	2
南部地域	3,632,067	1	4,162,971	1	4,093,877	1	3,965,841	1	4,087,257	1	4,181,387	1	3,974,203	1	3,860,500	1	3,929,270	1	3,189,890	1
合計	3,668,073	4	4,486,389	6	5,006,817	7	4,846,927	7	5,095,828	8	5,089,350	9	4,844,848	8	4,803,063	8	4,716,938	9	3,926,049	9

給水地域	昭和57年		昭和58年		昭和59年		昭和60年		昭和61年		昭和62年		昭和63年		平成元年		平成2年		平成3年	
	給水量	事業所数	給水量	事業所数	給水量	事業所数	給水量	事業所数	給水量	事業所数	給水量	事業所数	給水量	事業所数	給水量	事業所数	給水量	事業所数	給水量	事業所数
北部地域	657,808	5	730,958	5	415,187	5	399,264	4	404,499	4	390,912	4	392,414	4	364,113	4	333,016	4	314,430	4
中部地域	62,694	2	70,091	2	67,404	2	77,074	2	84,352	2	94,387	2	53,373	2	51,664	2	65,912	2	69,560	2
南部地域	2,569,898	1	2,524,030	1	2,592,715	1	2,630,916	1	2,569,290	1	2,596,382	1	0	0	0	0	0	0	0	0
合計	3,290,400	8	3,325,079	8	3,075,306	8	3,107,254	7	3,058,141	7	3,081,681	7	445,787	6	415,777	6	398,928	6	383,990	6

給水地域	平成4年		平成5年		平成6年		平成7年		平成8年		平成9年		平成10年		平成11年		平成12年		平成13年	
	給水量	事業所数	給水量	事業所数	給水量	事業所数	給水量	事業所数	給水量	事業所数	給水量	事業所数	給水量	事業所数	給水量	事業所数	給水量	事業所数	給水量	事業所数
北部地域	328,364	4	297,008	4	323,579	4	367,182	4	297,914	4	278,007	4	271,704	4	274,306	4	284,085	4	275,405	3
中部地域	51,405	2	44,591	2	25,036	2	33,411	2	40,593	2	39,463	2	40,003	2	55,538	2	43,767	2	55,234	2
南部地域	0	0	0	0	0	0	0	0	0	0	0	0	0	0	0	0	0	0	0	0
合計	379,769	6	341,599	6	348,615	6	400,593	6	338,507	6	317,470	6	311,707	6	329,844	6	327,852	6	330,639	5

給水地域	平成14年		平成15年		平成16年		平成17年		平成18年		平成19年		平成20年		平成21年		平成22年		平成23年	
	給水量	事業所数	給水量	事業所数	給水量	事業所数	給水量	事業所数	給水量	事業所数	給水量	事業所数	給水量	事業所数	給水量	事業所数	給水量	事業所数	給水量	事業所数
北部地域	277,580	3	281,266	3	271,789	3	298,027	3	273,157	3	255,685	3	228,971	3	224,035	2	71,474	2	19,741	1
中部地域	46,867	2	68,779	2	59,969	2	48,194	2	54,319	2	53,155	2	59,187	2	47,997	2	14,836	1	14,779	1
南部地域	0	0	0	0	0	0	0	0	0	0	0	0	0	0	0	0	0	0	0	0
合計	324,447	5	350,045	5	331,758	5	346,221	5	327,476	5	308,840	5	288,158	5	272,032	4	86,310	3	34,520	2

原水地域別・年度別給水量実績(2)

給水地域	平成24年		平成25年		平成26年		平成27年		平成28年		平成29年		平成30年		平成31年		平成32年		平成33年	
	給水量	事業所数	給水量	事業所数	給水量	事業所数	給水量	事業所数	給水量	事業所数	給水量	事業所数	給水量	事業所数	給水量	事業所数	給水量	事業所数	給水量	事業所数
北部地域	17,368	1	20,409	1	23,037	1	23,396	1												
中部地域	17,850	1	12,141	1	11,989	1	15,525	1												
南部地域	0	0	0	0	0	0	0	0												
合計	35,218	2	32,550	2	35,026	2	38,921	2												



# 平成27年度工業用水月別給水量(1)

(水量単位：m<sup>3</sup>)

地区名	工業分類	産業分類	事業所数	平成27年												平成28年		
				4月	5月	6月	7月	8月	9月	10月	11月	12月	1月	2月	3月	合計		
合計			99	505,789	486,058	535,681	553,378	526,284	509,615	512,177	495,891	485,574	467,337	469,749	494,508	6,042,041		
	製造業		71	301,087	278,176	313,859	324,586	307,751	303,100	303,642	295,678	302,295	274,298	283,702	300,794	3,588,968		
	食料品製造業		27	109,937	112,763	122,036	122,983	116,967	115,284	116,301	110,716	114,260	120,129	114,407	118,095	1,393,878		
	飲料・たばこ・飼料製造業		8	47,755	48,644	53,206	57,008	53,394	47,196	48,769	47,726	49,737	36,457	40,319	49,618	579,829		
	化学工業		1	18,920	19,350	18,747	18,540	18,064	18,302	19,089	18,831	19,305	19,589	18,526	19,485	226,748		
	石油製品・石炭製品製造業		2	25,287	19,259	19,566	24,926	27,685	23,230	21,646	20,177	23,735	21,079	26,907	20,286	273,783		
	窯業・土石製品製造業		21	72,778	53,419	67,336	70,369	62,579	68,962	66,524	69,778	67,314	51,975	58,477	68,428	777,939		
	鉄鋼業		3	16,928	16,584	21,955	18,886	18,272	19,467	21,530	18,379	18,228	15,652	14,969	14,878	215,728		
	上記以外の製造業		9	9,482	8,157	11,013	11,874	10,790	10,659	9,783	10,071	9,716	9,417	10,097	10,004	121,063		
	電気業		6	125,894	131,762	141,266	144,318	133,945	125,048	134,005	118,024	103,987	109,849	106,556	108,771	1,483,425		
	製造業以外		22	78,808	76,120	80,556	84,474	84,588	81,467	74,530	82,189	79,292	83,190	79,491	84,943	969,648		
	洗濯・理容・美容・浴場業		7	51,734	51,968	53,564	56,723	57,390	54,346	52,987	55,340	53,262	56,345	54,206	57,866	655,731		
	廃棄物処理業		6	23,950	20,996	22,890	22,236	22,002	21,538	15,637	21,683	20,681	22,063	20,613	22,144	256,433		
	娯楽業(公園)		3	731	876	1,299	1,285	1,222	1,105	1,037	510	382	190	284	462	9,383		
	その他		6	2,393	2,280	2,803	4,230	3,974	4,478	4,869	4,656	4,967	4,592	4,388	4,471	48,101		
名護地区			3	50,116	52,607	53,144	58,933	57,632	49,642	50,710	50,593	53,705	41,171	43,268	52,906	614,427		
	製造業		2	43,723	46,247	46,080	50,299	49,588	42,865	43,815	44,346	47,027	34,246	36,313	44,606	529,155		
	食料品製造業		1	6,848	6,877	7,262	7,248	7,382	7,264	6,873	6,746	6,443	6,311	6,042	6,381	81,677		
	飲料・たばこ・飼料製造業		1	36,875	39,370	38,818	43,051	42,206	35,601	36,942	37,600	40,584	27,935	30,271	38,225	447,478		
	製造業以外		1	6,393	6,360	7,064	8,634	8,044	6,777	6,895	6,247	6,678	6,925	6,955	8,300	85,272		
	洗濯・理容・美容・浴場業		1	6,393	6,360	7,064	8,634	8,044	6,777	6,895	6,247	6,678	6,925	6,955	8,300	85,272		
金武湾地区			12	153,260	153,471	162,804	166,526	154,579	144,774	156,132	137,150	130,304	134,465	127,595	130,671	1,751,731		
	製造業		8	36,156	33,573	35,280	35,623	34,737	35,915	34,359	35,243	36,861	32,097	32,011	35,372	417,227		
	飲料・たばこ・飼料製造業		1	197	135	135	347	246	246	211	229	280	268	269	235	2,798		
	化学工業		1	18,920	19,350	18,747	18,540	18,064	18,302	19,089	18,831	19,305	19,589	18,526	19,485	226,748		
	窯業・土石製品製造業		6	17,039	14,088	16,398	16,736	16,427	17,367	15,059	16,183	17,276	12,240	13,216	15,652	187,681		
	上記以外の製造業		0	0	0	0	0	0	0	0	0	0	0	0	0	0		
	電気業		4	117,104	119,898	127,524	130,903	119,842	108,859	121,773	101,907	93,443	102,368	95,584	95,299	1,334,504		

※事業所数は年度中の新規及び廃止事業所を含む。

## 平成27年度工業用水月別給水量(2)

(水量単位：m<sup>3</sup>)

地区名	工業分類	産業分類	事業所数	平成27年												平成28年		
				4月	5月	6月	7月	8月	9月	10月	11月	12月	1月	2月	3月	合計		
中城湾地区			29	149,241	137,627	152,975	160,786	161,183	158,789	152,189	156,122	155,713	152,416	158,574	158,423	1,854,038		
		製造業	19	103,215	89,856	103,590	110,315	110,373	107,025	104,538	102,441	107,197	108,787	114,888	108,366	1,270,591		
		食料品製造業	7	40,271	40,403	45,140	45,305	44,179	44,114	43,778	43,691	46,372	52,956	50,217	51,770	548,196		
		飲料・たばこ・飼料製造業	1	1,470	1,212	1,701	1,841	1,466	1,527	1,656	1,705	1,584	1,496	1,492	1,763	18,913		
		石油製品・石炭製品製造業	1	24,703	18,887	18,729	23,797	26,811	22,162	20,660	19,655	23,283	20,873	26,514	19,947	266,021		
		窯業・土石製品製造業	6	27,854	22,172	28,284	28,580	28,053	29,499	29,499	28,153	26,935	24,826	27,245	25,750	326,850		
		上記以外の製造業	4	8,917	7,182	9,736	10,792	9,864	9,723	8,945	9,237	9,023	8,636	9,420	9,136	110,611		
		電気業	1	8,787	11,861	13,742	13,357	14,101	16,179	12,221	16,117	10,544	7,481	10,972	13,390	148,752		
		製造業以外	9	37,239	35,910	35,643	37,114	36,709	35,585	35,430	37,564	37,972	36,148	32,714	36,667	434,695		
		洗濯・理容・美容・浴場業	2	27,963	29,212	27,680	27,987	28,143	27,279	26,960	29,822	29,151	28,877	26,158	28,400	337,632		
		廃棄物処理業	3	7,348	4,805	5,302	5,220	4,970	4,392	4,254	4,132	4,961	3,996	3,417	4,927	57,724		
	娯楽業(公園)	2	468	485	930	811	633	587	732	343	293	97	192	251	5,822			
	その他	2	1,460	1,408	1,731	3,096	2,963	3,327	3,484	3,267	3,567	3,178	2,947	3,089	33,517			
中城湾港工業団地			17	44,245	34,644	45,820	45,269	38,312	42,201	43,452	44,130	41,211	31,989	34,370	43,174	488,817		
		製造業	13	43,310	33,769	44,750	44,079	37,299	41,040	42,056	42,741	39,812	30,585	32,929	41,710	474,080		
		食料品製造業	2	5,856	5,685	5,699	5,792	5,437	5,511	5,589	5,522	5,505	5,315	5,404	4,911	66,226		
		飲料・たばこ・飼料製造業	3	3,448	2,438	4,286	3,735	3,872	3,735	3,566	3,405	2,987	2,634	3,574	3,710	41,390		
		窯業・土石製品製造業	4	16,705	8,697	12,324	15,448	9,568	12,088	11,312	15,395	12,893	6,703	8,768	17,958	147,859		
		鉄鋼業	3	16,928	16,584	21,955	18,886	18,272	19,467	21,530	18,379	18,228	15,652	14,969	14,878	215,728		
		上記以外の製造業	1	373	365	486	218	150	239	59	40	199	281	214	253	2,877		
		電気業	1	3	3	0	58	2	10	11	0	0	0	0	82	169		
		製造業以外	3	932	872	1,070	1,132	1,011	1,151	1,385	1,389	1,399	1,404	1,441	1,382	14,568		
		その他	3	932	872	1,070	1,132	1,011	1,151	1,385	1,389	1,399	1,404	1,441	1,382	14,568		
	国際物流拠点産業集積地域(うるま地区)			6	2,605	3,023	5,145	5,265	3,389	4,063	3,920	2,617	2,432	2,186	2,325	2,543	39,513	
		製造業	6	2,605	3,023	5,145	5,265	3,389	4,063	3,920	2,617	2,432	2,186	2,325	2,543	39,513		
		飲料・たばこ・飼料製造業	1	2,237	2,413	4,354	4,401	2,613	3,366	3,141	1,823	1,938	1,686	1,862	1,928	31,762		
		窯業・土石製品製造業	1	176	0	0	0	0	0	0	0	0	0	0	0	176		
		上記以外の製造業	4	192	610	791	864	776	697	779	794	494	500	463	615	7,575		

※事業所数は年度中の新規及び廃止事業所を含む。

## 平成27年度工業用水月別給水量(3)

(水量単位：m<sup>3</sup>)

地区名	工業分類	産業分類	事業所数	平成27年度												平成28年度		合計
				4月	5月	6月	7月	8月	9月	10月	11月	12月	1月	2月	3月			
糸満工業団地及び周辺地区			32	106,322	104,686	115,793	116,599	111,189	110,146	105,774	105,279	102,209	105,110	103,617	106,791	1,293,515		
		製造業	23	72,078	71,708	79,014	79,005	72,365	72,192	74,954	68,290	68,966	66,397	65,236	68,197	858,402		
		食料品製造業	17	56,962	59,798	63,935	64,638	59,969	58,395	60,061	54,757	55,940	55,547	52,744	55,033	697,779		
		飲料・たばこ・飼料製造業	1	3,528	3,076	3,912	3,633	2,991	2,721	3,253	2,964	2,364	2,438	2,851	3,757	37,488		
		石油製品・石炭製品製造業	1	584	372	837	1,129	874	1,068	986	522	452	206	393	339	7,762		
		窯業・土石製品製造業	4	11,004	8,462	10,330	9,605	8,531	10,008	10,654	10,047	10,210	8,206	9,248	9,068	115,373		
		製造業 以外	9	34,244	32,978	36,779	37,594	38,824	37,954	30,820	36,989	33,243	38,713	38,381	38,594	435,113		
		洗濯・理容・美容・浴場業	4	17,378	16,396	18,820	20,102	21,203	20,290	19,132	19,271	17,433	20,543	21,093	21,166	232,827		
		廃棄物処理業	3	16,602	16,191	17,588	17,016	17,032	17,146	11,383	17,551	15,720	18,067	17,196	17,217	198,709		
		娯楽業(公園)	1	263	391	369	474	589	518	305	167	89	93	92	211	3,561		
	その他	1	1	0	2	2	0	0	0	0	1	10	0	0	16			

※事業所数は年度中の新規及び廃止事業所を含む。

工業用水産業分類別・年度別給水量実績 (1-1)

(単位: m<sup>3</sup>)

地区名	工業分類	昭和47年		昭和48年		昭和49年		昭和50年		昭和51年		昭和52年		昭和53年		昭和54年		昭和55年		昭和56年	
		給水量	事業所数	給水量	事業所数	給水量	事業所数	給水量	事業所数	給水量	事業所数	給水量	事業所数	給水量	事業所数	給水量	事業所数	給水量	事業所数	給水量	事業所数
全	体	2,211,463	1	2,567,474	2	2,370,688	2	2,835,746	1	2,391,733	2	2,278,206	7	2,607,544	10	2,625,893	11	2,913,196	14	2,601,096	14
	製造業	2,211,463	1	2,567,474	2	2,370,688	2	2,835,746	1	2,386,157	1	2,253,595	5	2,379,169	7	2,364,379	8	2,623,097	10	2,347,916	10
	食料品製造業	0	0	0	0	0	0	0	0	0	0	98,273	3	113,029	3	100,353	3	151,120	4	120,956	4
	飲料・たばこ・飼料製造業	0	0	0	0	0	0	0	0	0	0	0	0	0	0	0	0	0	0	0	0
	化学工業	0	0	0	0	0	0	0	0	0	0	0	0	0	9,280	1	201,836	1	179,370	1	
	石油製品・石炭製品製造業	0	0	0	0	0	0	0	0	0	0	8,150	1	149,888	2	251,833	2	275,344	2	346,428	2
	窯業・土石製品製造業	0	0	32,055	1	5,290	1	0	0	0	0	0	0	0	0	0	0	67,507	1	60,964	1
	鉄鋼業	0	0	0	0	0	0	0	0	0	0	0	0	0	0	0	0	0	0	0	0
	その他製造業	2,211,463	1	2,535,419	1	2,365,398	1	2,835,746	1	2,386,157	1	2,147,172	1	2,116,252	2	2,002,913	2	1,927,290	2	1,640,198	2
	電気供給業	0	0	0	0	0	0	0	0	5,576	1	17,796	1	121,783	1	171,093	1	220,627	2	190,667	2
	工業外(雑用水)	0	0	0	0	0	0	0	0	0	0	6,815	1	106,592	2	90,421	2	69,472	2	62,513	2
	鋳業	0	0	0	0	0	0	0	0	0	0	0	0	0	0	0	0	0	0	0	0
	建築材料、鋳物・金属材料等卸売業	0	0	0	0	0	0	0	0	0	0	0	0	0	0	0	0	0	0	0	0
	洗濯・理容・美容・浴場業	0	0	0	0	0	0	0	0	0	0	0	0	0	0	0	0	0	0	0	0
	廃棄物処理業	0	0	0	0	0	0	0	0	0	0	6,815	1	106,592	2	90,421	2	69,472	2	62,513	2
	公園	0	0	0	0	0	0	0	0	0	0	0	0	0	0	0	0	0	0	0	0
	その他	0	0	0	0	0	0	0	0	0	0	0	0	0	0	0	0	0	0	0	0
名	護地区	0	0	0	0	0	0	0	0	0	0	0	0	0	0	0	0	0	0	0	0
	製造業	0	0	0	0	0	0	0	0	0	0	0	0	0	0	0	0	0	0	0	0
	食料品製造業	0	0	0	0	0	0	0	0	0	0	0	0	0	0	0	0	0	0	0	0
	飲料・たばこ・飼料製造業	0	0	0	0	0	0	0	0	0	0	0	0	0	0	0	0	0	0	0	0
	工業外(雑用水)	0	0	0	0	0	0	0	0	0	0	0	0	0	0	0	0	0	0	0	0
	洗濯・理容・美容・浴場業	0	0	0	0	0	0	0	0	0	0	0	0	0	0	0	0	0	0	0	0
金	武地区	2,211,463	1	2,567,474	2	2,370,688	2	2,835,746	1	2,391,733	2	2,169,486	3	2,196,991	3	2,097,158	3	2,276,513	4	1,957,907	4
	製造業	2,211,463	1	2,567,474	2	2,370,688	2	2,835,746	1	2,386,157	1	2,151,690	2	2,075,208	2	1,926,065	2	2,055,886	2	1,767,240	2
	食料品製造業	0	0	0	0	0	0	0	0	0	0	4,518	1	3,511	1	0	0	0	0	0	0
	化学工業	0	0	0	0	0	0	0	0	0	0	0	0	0	9,280	1	201,836	1	179,370	1	
	窯業・土石製品製造業	0	0	32,055	1	5,290	1	0	0	0	0	0	0	0	0	0	0	0	0	0	0
	電気供給業	0	0	0	0	0	0	0	0	5,576	1	17,796	1	121,783	1	171,093	1	220,627	2	190,667	2
	工業外(雑用水)	0	0	0	0	0	0	0	0	0	0	0	0	0	0	0	0	0	0	0	0
	鋳業	0	0	0	0	0	0	0	0	0	0	0	0	0	0	0	0	0	0	0	0
	その他	0	0	0	0	0	0	0	0	0	0	0	0	0	0	0	0	0	0	0	0

工業用水産業分類別・年度別給水量実績 (1-2)

(単位: m<sup>3</sup>)

地区名	工業分類	昭和47年		昭和48年		昭和49年		昭和50年		昭和51年		昭和52年		昭和53年		昭和54年		昭和55年		昭和56年	
		給水量	事業所数	給水量	事業所数	給水量	事業所数	給水量	事業所数	給水量	事業所数	給水量	事業所数	給水量	事業所数	給水量	事業所数	給水量	事業所数	給水量	事業所数
中城湾地区		0	0	0	0	0	0	0	0	0	0	108,720	4	410,553	7	528,735	8	636,683	10	643,189	10
	製造業	0	0	0	0	0	0	0	0	0	0	101,905	3	303,961	5	438,314	6	567,211	8	580,676	8
	食料品製造業	0	0	0	0	0	0	0	0	0	0	93,755	2	109,518	2	100,353	3	151,120	4	120,956	4
	飲料・たばこ・飼料製造業	0	0	0	0	0	0	0	0	0	0	0	0	0	0	0	0	0	0	0	0
	石油製品・石炭製品製造業	0	0	0	0	0	0	0	0	0	0	8,150	1	149,888	2	251,833	2	275,344	2	346,428	2
	窯業・土石製品製造業	0	0	0	0	0	0	0	0	0	0	0	0	0	0	0	0	67,507	1	60,964	1
	その他製造業	0	0	0	0	0	0	0	0	0	0	0	0	44,555	1	86,128	1	73,240	1	52,328	1
	電気供給業	0	0	0	0	0	0	0	0	0	0	0	0	0	0	0	0	0	0	0	0
	工業外(雑用水)	0	0	0	0	0	0	0	0	0	0	6,815	1	106,592	2	90,421	2	69,472	2	62,513	2
	鉱業	0	0	0	0	0	0	0	0	0	0	0	0	0	0	0	0	0	0	0	0
	洗濯・理容・美容・浴場業	0	0	0	0	0	0	0	0	0	0	0	0	0	0	0	0	0	0	0	0
	廃棄物処理業	0	0	0	0	0	0	0	0	0	0	6,815	1	106,592	2	90,421	2	69,472	2	62,513	2
	公園	0	0	0	0	0	0	0	0	0	0	0	0	0	0	0	0	0	0	0	0
	その他	0	0	0	0	0	0	0	0	0	0	0	0	0	0	0	0	0	0	0	0
中城湾港工業団地		0	0	0	0	0	0	0	0	0	0	0	0	0	0	0	0	0	0	0	0
	製造業	0	0	0	0	0	0	0	0	0	0	0	0	0	0	0	0	0	0	0	0
	食料品製造業	0	0	0	0	0	0	0	0	0	0	0	0	0	0	0	0	0	0	0	0
	飲料・たばこ・飼料製造業	0	0	0	0	0	0	0	0	0	0	0	0	0	0	0	0	0	0	0	0
	化学工業	0	0	0	0	0	0	0	0	0	0	0	0	0	0	0	0	0	0	0	0
	窯業・土石製品製造業	0	0	0	0	0	0	0	0	0	0	0	0	0	0	0	0	0	0	0	0
	鉄鋼業	0	0	0	0	0	0	0	0	0	0	0	0	0	0	0	0	0	0	0	0
	その他製造業	0	0	0	0	0	0	0	0	0	0	0	0	0	0	0	0	0	0	0	0
	電気供給業	0	0	0	0	0	0	0	0	0	0	0	0	0	0	0	0	0	0	0	0
	工業外(雑用水)	0	0	0	0	0	0	0	0	0	0	0	0	0	0	0	0	0	0	0	0
	鉱業	0	0	0	0	0	0	0	0	0	0	0	0	0	0	0	0	0	0	0	0
	建築材料、鉱物・金属材料等卸売業	0	0	0	0	0	0	0	0	0	0	0	0	0	0	0	0	0	0	0	0
	その他	0	0	0	0	0	0	0	0	0	0	0	0	0	0	0	0	0	0	0	0

工業用水産業分類別・年度別給水量実績 (1-3)

(単位: m<sup>3</sup>)

地区名	工業分類	昭和47年		昭和48年		昭和49年		昭和50年		昭和51年		昭和52年		昭和53年		昭和54年		昭和55年		昭和56年	
		給水量	事業所数	給水量	事業所数	給水量	事業所数	給水量	事業所数	給水量	事業所数	給水量	事業所数	給水量	事業所数	給水量	事業所数	給水量	事業所数	給水量	事業所数
国際物流拠点産業集積地域(うるま地区)		0	0	0	0	0	0	0	0	0	0	0	0	0	0	0	0	0	0	0	0
	製造業	0	0	0	0	0	0	0	0	0	0	0	0	0	0	0	0	0	0	0	0
	飲料・たばこ・飼料製造業	0	0	0	0	0	0	0	0	0	0	0	0	0	0	0	0	0	0	0	0
	窯業・土石製品製造業	0	0	0	0	0	0	0	0	0	0	0	0	0	0	0	0	0	0	0	0
	その他製造業	0	0	0	0	0	0	0	0	0	0	0	0	0	0	0	0	0	0	0	0
糸満工業団地及び周辺地区		0	0	0	0	0	0	0	0	0	0	0	0	0	0	0	0	0	0	0	0
	製造業	0	0	0	0	0	0	0	0	0	0	0	0	0	0	0	0	0	0	0	0
	食品製造業	0	0	0	0	0	0	0	0	0	0	0	0	0	0	0	0	0	0	0	0
	飲料・たばこ・飼料製造業	0	0	0	0	0	0	0	0	0	0	0	0	0	0	0	0	0	0	0	0
	石油製品・石炭製品製造業	0	0	0	0	0	0	0	0	0	0	0	0	0	0	0	0	0	0	0	0
	窯業・土石製品製造業	0	0	0	0	0	0	0	0	0	0	0	0	0	0	0	0	0	0	0	0
	工業外(雑用水)	0	0	0	0	0	0	0	0	0	0	0	0	0	0	0	0	0	0	0	0
	洗濯・理容・美容・浴場業	0	0	0	0	0	0	0	0	0	0	0	0	0	0	0	0	0	0	0	0
	廃棄物処理業	0	0	0	0	0	0	0	0	0	0	0	0	0	0	0	0	0	0	0	0
	公園	0	0	0	0	0	0	0	0	0	0	0	0	0	0	0	0	0	0	0	0
その他	0	0	0	0	0	0	0	0	0	0	0	0	0	0	0	0	0	0	0	0	

工業用水産業分類別・年度別給水量実績 (2-1)

(単位: m<sup>3</sup>)

地区名	工業分類	昭和57年		昭和58年		昭和59年		昭和60年		昭和61年		昭和62年		昭和63年		平成元年		平成2年		平成3年	
		給水量	事業所数	給水量	事業所数	給水量	事業所数	給水量	事業所数	給水量	事業所数	給水量	事業所数	給水量	事業所数	給水量	事業所数	給水量	事業所数	給水量	事業所数
全 体		2,503,422	15	2,737,620	17	2,798,995	18	3,098,311	24	3,668,736	25	3,125,455	24	3,053,222	26	3,331,660	26	3,914,902	32	4,121,229	34
	製造業	2,228,899	10	2,416,313	11	2,472,153	12	2,692,813	18	2,926,385	19	2,485,087	19	2,346,996	20	2,682,592	20	3,204,395	25	3,291,002	27
	食料品製造業	269,086	4	304,534	4	287,475	4	266,955	4	249,649	4	214,437	4	226,329	4	230,325	4	343,561	7	369,563	8
	飲料・たばこ・飼料製造業	0	0	0	0	0	0	0	0	0	0	0	0	0	0	0	0	0	0	39,838	1
	化学工業	179,858	1	213,867	1	217,444	1	224,241	1	203,644	1	198,887	1	179,065	1	162,019	1	136,710	1	135,034	1
	石油製品・石炭製品製造業	311,878	2	301,832	2	296,194	2	271,506	2	279,721	2	306,698	2	312,601	2	330,995	2	372,294	2	420,630	2
	窯業・土石製品製造業	46,620	1	56,262	2	82,794	3	226,192	9	282,508	9	256,085	9	244,488	10	250,139	9	293,691	11	282,954	11
	鉄鋼業	0	0	0	0	0	0	0	0	0	0	0	0	0	0	0	0	0	0	0	0
	その他製造業	1,421,457	2	1,539,818	2	1,588,246	2	1,703,919	2	1,910,863	3	1,508,980	3	1,384,513	3	1,709,114	4	2,058,139	4	2,042,983	4
	電気供給業	204,622	2	198,144	3	204,549	3	257,873	3	609,841	3	491,503	2	510,854	2	478,190	2	514,493	2	522,771	2
	工業外(雑用水)	69,901	3	123,163	3	122,293	3	147,625	3	132,510	3	148,865	3	195,372	4	170,878	4	196,014	5	307,456	5
	鋳業	3,998	1	26,869	1	29,656	1	38,630	1	48,966	1	57,025	1	116,581	2	117,517	2	106,003	2	172,829	2
	建築材料、鉱物・金属材料等卸売業	0	0	0	0	0	0	0	0	0	0	0	0	0	0	0	0	0	0	0	0
	洗濯・理容・美容・浴場業	0	0	0	0	0	0	0	0	0	0	0	0	0	0	0	0	38,305	1	87,491	1
	廃棄物処理業	65,903	2	96,294	2	92,637	2	108,995	2	83,544	2	91,840	2	78,791	2	53,361	2	51,706	2	47,136	2
	公園	0	0	0	0	0	0	0	0	0	0	0	0	0	0	0	0	0	0	0	0
	その他	0	0	0	0	0	0	0	0	0	0	0	0	0	0	0	0	0	0	0	0
名護地区		0	0	0	0	0	0	0	0	0	0	0	0	0	0	0	0	0	0	0	0
	製造業	0	0	0	0	0	0	0	0	0	0	0	0	0	0	0	0	0	0	0	0
	食料品製造業	0	0	0	0	0	0	0	0	0	0	0	0	0	0	0	0	0	0	0	0
	飲料・たばこ・飼料製造業	0	0	0	0	0	0	0	0	0	0	0	0	0	0	0	0	0	0	0	0
	工業外(雑用水)	0	0	0	0	0	0	0	0	0	0	0	0	0	0	0	0	0	0	0	0
	洗濯・理容・美容・浴場業	0	0	0	0	0	0	0	0	0	0	0	0	0	0	0	0	0	0	0	0
金武地区		1,754,703	4	1,911,609	6	1,952,696	6	2,216,521	9	2,758,291	9	2,209,267	8	2,123,727	10	2,405,396	9	2,720,488	9	2,730,229	9
	製造業	1,550,081	2	1,713,465	3	1,748,147	3	1,958,648	6	2,148,450	6	1,717,764	6	1,583,278	7	1,878,251	6	2,155,055	6	2,121,879	6
	食料品製造業	0	0	0	0	0	0	0	0	0	0	0	0	0	0	0	0	0	0	0	0
	化学工業	179,858	1	213,867	1	217,444	1	224,241	1	203,644	1	198,887	1	179,065	1	162,019	1	136,710	1	135,034	1
	窯業・土石製品製造業	0	0	18,981	1	21,083	1	94,267	4	100,139	4	96,214	4	100,670	5	101,722	4	101,950	4	76,207	4
	電気供給業	204,622	2	198,144	3	204,549	3	257,873	3	609,841	3	491,503	2	510,854	2	478,190	2	514,493	2	522,771	2
	工業外(雑用水)	0	0	0	0	0	0	0	0	0	0	0	29,595	1	48,955	1	50,940	1	85,579	1	
	鋳業	0	0	0	0	0	0	0	0	0	0	0	29,595	1	48,955	1	50,940	1	85,579	1	
	その他	0	0	0	0	0	0	0	0	0	0	0	0	0	0	0	0	0	0	0	0

工業用水産業分類別・年度別給水量実績 (2-2)

(単位: m<sup>3</sup>)

地区名	工業分類	昭和57年		昭和58年		昭和59年		昭和60年		昭和61年		昭和62年		昭和63年		平成元年		平成2年		平成3年	
		給水量	事業所数	給水量	事業所数	給水量	事業所数	給水量	事業所数	給水量	事業所数	給水量	事業所数	給水量	事業所数	給水量	事業所数	給水量	事業所数	給水量	事業所数
中城湾地区		748,719	11	826,011	11	846,299	12	881,790	15	910,445	16	916,188	16	929,495	16	926,264	17	1,105,811	19	1,259,975	20
	製造業	678,818	8	702,848	8	724,006	9	734,165	12	777,935	13	767,323	13	763,718	13	804,341	14	960,737	15	1,038,098	16
	食料品製造業	269,086	4	304,534	4	287,475	4	266,955	4	249,649	4	214,437	4	226,329	4	230,325	4	286,235	5	322,285	6
	飲料・たばこ・飼料製造業	0	0	0	0	0	0	0	0	0	0	0	0	0	0	0	0	0	0	0	0
	石油製品・石炭製品製造業	311,878	2	301,832	2	296,194	2	271,506	2	279,721	2	306,698	2	312,601	2	330,995	2	372,294	2	420,630	2
	窯業・土石製品製造業	46,620	1	37,281	1	61,711	2	131,925	5	182,369	5	159,871	5	143,818	5	148,417	5	160,464	5	162,838	5
	その他製造業	51,234	1	59,201	1	78,626	1	63,779	1	66,196	2	86,317	2	80,970	2	94,604	3	141,744	3	132,345	3
	電気供給業	0	0	0	0	0	0	0	0	0	0	0	0	0	0	0	0	0	0	0	0
	工業外(雑用水)	69,901	3	123,163	3	122,293	3	147,625	3	132,510	3	148,865	3	165,777	3	121,923	3	145,074	4	221,877	4
	鉱業	3,998	1	26,869	1	29,656	1	38,630	1	48,966	1	57,025	1	86,986	1	68,562	1	55,063	1	87,250	1
	洗濯・理容・美容・浴場業	0	0	0	0	0	0	0	0	0	0	0	0	0	0	0	0	38,305	1	87,491	1
	廃棄物処理業	65,903	2	96,294	2	92,637	2	108,995	2	83,544	2	91,840	2	78,791	2	53,361	2	51,706	2	47,136	2
	公園	0	0	0	0	0	0	0	0	0	0	0	0	0	0	0	0	0	0	0	0
	その他	0	0	0	0	0	0	0	0	0	0	0	0	0	0	0	0	0	0	0	0
中城湾港工業団地		0	0	0	0	0	0	0	0	0	0	0	0	0	0	0	0	0	0	0	0
	製造業	0	0	0	0	0	0	0	0	0	0	0	0	0	0	0	0	0	0	0	0
	食料品製造業	0	0	0	0	0	0	0	0	0	0	0	0	0	0	0	0	0	0	0	0
	飲料・たばこ・飼料製造業	0	0	0	0	0	0	0	0	0	0	0	0	0	0	0	0	0	0	0	0
	化学工業	0	0	0	0	0	0	0	0	0	0	0	0	0	0	0	0	0	0	0	0
	窯業・土石製品製造業	0	0	0	0	0	0	0	0	0	0	0	0	0	0	0	0	0	0	0	0
	鉄鋼業	0	0	0	0	0	0	0	0	0	0	0	0	0	0	0	0	0	0	0	0
	その他製造業	0	0	0	0	0	0	0	0	0	0	0	0	0	0	0	0	0	0	0	0
	電気供給業	0	0	0	0	0	0	0	0	0	0	0	0	0	0	0	0	0	0	0	0
	工業外(雑用水)	0	0	0	0	0	0	0	0	0	0	0	0	0	0	0	0	0	0	0	0
	鉱業	0	0	0	0	0	0	0	0	0	0	0	0	0	0	0	0	0	0	0	0
	建築材料、鉱物・金属材料等卸売業	0	0	0	0	0	0	0	0	0	0	0	0	0	0	0	0	0	0	0	0
	その他	0	0	0	0	0	0	0	0	0	0	0	0	0	0	0	0	0	0	0	0



工業用水産業分類別・年度別給水量実績 (2-3)

(単位: m<sup>3</sup>)

地区名	工業分類	産業分類	昭和57年		昭和58年		昭和59年		昭和60年		昭和61年		昭和62年		昭和63年		平成元年		平成2年		平成3年		
			給水量	事業所数	給水量	事業所数	給水量	事業所数	給水量	事業所数	給水量	事業所数	給水量	事業所数	給水量	事業所数	給水量	事業所数	給水量	事業所数	給水量	事業所数	
国際物流拠点産業集積地域(うるま地区)			0	0	0	0	0	0	0	0	0	0	0	0	0	0	0	0	0	0	0	0	
	製造業		0	0	0	0	0	0	0	0	0	0	0	0	0	0	0	0	0	0	0	0	
		飲料・たばこ・飼料製造業	0	0	0	0	0	0	0	0	0	0	0	0	0	0	0	0	0	0	0	0	
		窯業・土石製品製造業	0	0	0	0	0	0	0	0	0	0	0	0	0	0	0	0	0	0	0	0	
		その他製造業	0	0	0	0	0	0	0	0	0	0	0	0	0	0	0	0	0	0	0	0	
糸満工業団地及び周辺地区			0	0	0	0	0	0	0	0	0	0	0	0	0	0	0	88,603	4	131,025	5		
	製造業		0	0	0	0	0	0	0	0	0	0	0	0	0	0	0	0	88,603	4	131,025	5	
		食料品製造業	0	0	0	0	0	0	0	0	0	0	0	0	0	0	0	0	57,326	2	47,278	2	
		飲料・たばこ・飼料製造業	0	0	0	0	0	0	0	0	0	0	0	0	0	0	0	0	0	0	39,838	1	
		石油製品・石炭製品製造業	0	0	0	0	0	0	0	0	0	0	0	0	0	0	0	0	0	0	0	0	
		窯業・土石製品製造業	0	0	0	0	0	0	0	0	0	0	0	0	0	0	0	0	31,277	2	43,909	2	
	工業外(雑用水)			0	0	0	0	0	0	0	0	0	0	0	0	0	0	0	0	0	0	0	0
		洗濯・理容・美容・浴場業	0	0	0	0	0	0	0	0	0	0	0	0	0	0	0	0	0	0	0	0	0
		廃棄物処理業	0	0	0	0	0	0	0	0	0	0	0	0	0	0	0	0	0	0	0	0	0
		公園	0	0	0	0	0	0	0	0	0	0	0	0	0	0	0	0	0	0	0	0	0
その他		0	0	0	0	0	0	0	0	0	0	0	0	0	0	0	0	0	0	0	0	0	

工業用水産業分類別・年度別給水量実績 (3-1)

(単位: m<sup>3</sup>)

地区名	工業分類	平成4年		平成5年		平成6年		平成7年		平成8年		平成9年		平成10年		平成11年		平成12年		平成13年	
		給水量	事業所数	給水量	事業所数	給水量	事業所数	給水量	事業所数	給水量	事業所数	給水量	事業所数	給水量	事業所数	給水量	事業所数	給水量	事業所数	給水量	事業所数
全 体		4,642,531	36	4,759,913	37	4,729,382	43	5,152,054	50	5,146,706	61	5,600,510	61	5,648,732	61	5,759,923	64	5,657,173	65	5,715,105	69
	製造業	3,736,901	28	3,722,273	28	3,462,081	33	3,791,876	39	3,745,343	49	4,096,668	50	4,161,507	49	4,113,347	50	3,961,424	51	3,891,304	55
	食料品製造業	420,598	8	338,495	8	201,257	9	293,919	11	373,703	19	485,264	19	476,539	19	531,910	18	597,100	19	724,514	22
	飲料・たばこ・飼料製造業	24,854	1	17,263	1	29,966	2	81,735	4	99,064	4	92,341	4	91,350	4	101,935	4	101,812	4	114,996	4
	化学工業	156,617	1	153,257	1	159,210	2	170,509	2	181,521	2	217,312	2	225,900	2	226,994	2	206,931	2	220,302	2
	石油製品・石炭製品製造業	465,506	2	443,286	2	398,150	2	393,085	2	422,993	2	438,974	2	378,712	2	445,586	2	450,028	2	429,506	2
	窯業・土石製品製造業	280,376	12	271,418	12	260,994	13	300,866	15	366,643	16	351,276	17	364,602	16	364,992	17	363,203	16	360,733	16
	鉄鋼業	0	0	0	0	34,688	1	243,635	1	231,940	1	220,810	1	223,150	1	196,750	1	189,690	1	210,681	2
	その他製造業	2,388,950	4	2,498,554	4	2,377,816	4	2,308,127	4	2,069,479	5	2,290,691	5	2,401,254	5	2,245,180	6	2,052,660	7	1,830,572	7
	電気供給業	519,890	3	647,575	3	821,196	3	869,756	3	806,995	4	835,231	4	843,039	5	929,764	5	959,955	5	1,087,307	5
	工業外(雑用水)	385,740	5	390,065	6	446,105	7	490,422	8	594,368	8	668,611	7	644,186	7	716,812	9	735,794	9	736,494	9
	鉱業	206,023	2	220,400	2	251,746	2	238,880	2	251,108	2	288,618	2	268,898	2	290,267	3	292,140	3	300,357	3
	建築材料・鉱物・金属材料等卸売業	0	0	0	0	0	0	0	0	0	0	0	0	0	0	0	0	0	0	0	0
	洗濯・理容・美容・浴場業	127,313	1	115,314	2	137,169	2	140,133	2	159,050	2	182,773	2	177,725	2	221,795	3	240,767	3	250,856	3
	廃棄物処理業	52,404	2	54,351	2	57,190	2	111,409	3	184,210	3	197,220	3	197,563	3	204,750	3	202,887	3	184,546	2
	公園	0	0	0	0	0	0	0	0	0	0	0	0	0	0	0	0	0	0	0	0
	その他	0	0	0	0	0	1	0	1	0	1	0	0	0	0	0	0	0	0	735	1
名護地区		0	0	0	0	0	0	0	0	0	0	0	0	0	0	0	0	0	0	0	0
	製造業	0	0	0	0	0	0	0	0	0	0	0	0	0	0	0	0	0	0	0	0
	食料品製造業	0	0	0	0	0	0	0	0	0	0	0	0	0	0	0	0	0	0	0	0
	飲料・たばこ・飼料製造業	0	0	0	0	0	0	0	0	0	0	0	0	0	0	0	0	0	0	0	0
	工業外(雑用水)	0	0	0	0	0	0	0	0	0	0	0	0	0	0	0	0	0	0	0	0
	洗濯・理容・美容・浴場業	0	0	0	0	0	0	0	0	0	0	0	0	0	0	0	0	0	0	0	0
金武地区		3,150,341	11	3,374,783	11	3,431,628	11	3,417,251	11	3,132,205	12	3,441,326	12	3,567,740	13	3,504,159	12	3,273,924	11	3,206,064	11
	製造業	2,529,259	7	2,617,171	7	2,491,976	7	2,435,117	7	2,214,810	8	2,484,317	8	2,604,312	8	2,445,803	7	2,205,686	6	2,015,113	6
	食料品製造業	0	0	0	0	0	0	0	0	0	0	0	0	0	0	0	0	0	0	0	0
	化学工業	156,617	1	153,257	1	158,803	1	169,921	1	180,951	1	216,818	1	225,316	1	226,379	1	206,239	1	219,683	1
	窯業・土石製品製造業	80,820	5	87,269	5	84,217	5	103,567	5	128,184	6	119,433	6	106,806	6	101,508	5	92,735	4	99,131	4
	電気供給業	519,890	3	647,575	3	821,196	3	869,756	3	804,080	3	829,940	3	839,903	4	926,635	4	956,272	4	1,084,142	4
	工業外(雑用水)	101,192	1	110,037	1	118,456	1	112,378	1	113,315	1	127,069	1	123,525	1	131,721	1	111,966	1	106,809	1
	鉱業	101,192	1	110,037	1	118,456	1	112,378	1	113,315	1	127,069	1	123,525	1	131,721	1	111,966	1	106,809	1
	その他	0	0	0	0	0	0	0	0	0	0	0	0	0	0	0	0	0	0	0	0

## 工業用水産業分類別・年度別給水量実績 (3-2)

(単位: m<sup>3</sup>)

地区名	工業分類	平成4年		平成5年		平成6年		平成7年		平成8年		平成9年		平成10年		平成11年		平成12年		平成13年	
		給水量	事業所数	給水量	事業所数	給水量	事業所数	給水量	事業所数	給水量	事業所数	給水量	事業所数	給水量	事業所数	給水量	事業所数	給水量	事業所数	給水量	事業所数
中城湾地区		1,396,461	20	1,270,573	20	1,096,935	20	1,210,320	21	1,419,268	24	1,547,454	24	1,394,463	23	1,541,650	23	1,579,217	23	1,575,980	23
	製造業	1,111,913	16	1,001,339	16	806,627	16	869,823	16	978,967	19	1,048,296	19	926,473	18	1,010,508	17	1,023,739	17	1,033,250	18
	食料品製造業	396,278	6	301,868	6	154,650	5	186,611	5	217,495	8	302,262	8	272,480	8	290,391	6	291,504	6	332,512	7
	飲料・たばこ・飼料製造業	0	0	0	0	0	0	0	0	0	0	0	0	0	0	0	0	0	0	0	0
	石油製品・石炭製品製造業	465,506	2	443,286	2	398,150	2	393,085	2	422,993	2	438,974	2	378,712	2	445,586	2	450,028	2	429,506	2
	窯業・土石製品製造業	153,001	5	134,276	5	124,967	6	143,629	6	175,968	6	164,878	6	146,801	5	148,311	5	137,565	5	138,682	5
	その他製造業	97,128	3	121,909	3	128,860	3	146,498	3	162,511	3	142,182	3	128,480	3	126,220	4	144,642	4	132,550	4
	電気供給業	0	0	0	0	0	0	0	0	0	0	0	0	0	0	0	0	0	0	0	0
	工業外(雑用水)	284,548	4	269,234	4	290,308	4	340,497	5	440,301	5	499,158	5	467,990	5	531,142	6	555,478	6	542,730	5
	鉱業	104,831	1	110,363	1	133,290	1	126,502	1	137,793	1	161,549	1	145,373	1	158,545	1	166,415	1	163,493	1
	洗濯・理容・美容・浴場業	127,313	1	104,520	1	99,828	1	102,586	1	118,298	1	140,389	1	125,054	1	167,847	2	186,176	2	194,691	2
	廃棄物処理業	52,404	2	54,351	2	57,190	2	111,409	3	184,210	3	197,220	3	197,563	3	204,750	3	202,887	3	184,546	2
	公園	0	0	0	0	0	0	0	0	0	0	0	0	0	0	0	0	0	0	0	0
	その他	0	0	0	0	0	0	0	0	0	0	0	0	0	0	0	0	0	0	0	0
中城湾港工業団地		0	0	0	0	37,906	4	282,172	8	312,606	10	304,777	10	316,936	10	292,857	11	275,354	11	310,218	13
	製造業	0	0	0	0	37,906	3	282,172	7	309,691	8	299,486	9	313,800	9	289,727	9	257,912	9	276,263	10
	食料品製造業	0	0	0	0	2,811	1	33,708	2	57,990	2	56,713	2	56,709	2	59,946	2	37,216	2	33,208	2
	飲料・たばこ・飼料製造業	0	0	0	0	0	0	115	1	3,260	1	3,890	1	4,217	1	4,199	1	5,195	1	5,327	1
	化学工業	0	0	0	0	407	1	588	1	570	1	494	1	584	1	615	1	692	1	619	1
	窯業・土石製品製造業	0	0	0	0	0	0	4,126	2	14,638	2	17,136	3	28,556	3	27,173	3	24,723	3	25,846	3
	鉄鋼業	0	0	0	0	34,688	1	243,635	1	231,940	1	220,810	1	223,150	1	196,750	1	189,690	1	210,681	2
	その他製造業	0	0	0	0	0	0	0	0	1,293	1	443	1	584	1	1,044	1	396	1	582	1
	電気供給業	0	0	0	0	0	0	0	0	2,915	1	5,291	1	3,136	1	3,129	1	3,683	1	3,165	1
	工業外(雑用水)	0	0	0	0	0	1	0	1	0	1	0	0	0	0	1	1	13,759	1	30,790	2
	鉱業	0	0	0	0	0	0	0	0	0	0	0	0	0	0	1	1	13,759	1	30,055	1
	建築材料、鉱物・金属材料等卸売業	0	0	0	0	0	0	0	0	0	0	0	0	0	0	0	0	0	0	0	0
	その他	0	0	0	0	0	1	0	1	0	1	0	0	0	0	0	0	0	0	735	1

工業用水産業分類別・年度別給水量実績 (3-3)

(単位: m<sup>3</sup>)

地区名	工業分類	平成4年		平成5年		平成6年		平成7年		平成8年		平成9年		平成10年		平成11年		平成12年		平成13年	
		給水量	事業所数	給水量	事業所数	給水量	事業所数	給水量	事業所数	給水量	事業所数	給水量	事業所数	給水量	事業所数	給水量	事業所数	給水量	事業所数	給水量	事業所数
国際物流拠点産業集積地域(うるま地区)		0	0	0	0	0	0	0	0	0	0	0	0	0	0	0	910	1	1,141	1	
	製造業	0	0	0	0	0	0	0	0	0	0	0	0	0	0	0	910	1	1,141	1	
	飲料・たばこ・飼料製造業	0	0	0	0	0	0	0	0	0	0	0	0	0	0	0	0	0	0	0	
	窯業・土石製品製造業	0	0	0	0	0	0	0	0	0	0	0	0	0	0	0	0	0	0	0	
	その他製造業	0	0	0	0	0	0	0	0	0	0	0	0	0	0	0	910	1	1,141	1	
糸満工業団地及び周辺地区		95,729	5	114,557	6	162,913	8	242,311	10	282,627	15	306,953	15	369,593	15	421,257	18	527,768	19	621,702	21
	製造業	95,729	5	103,763	5	125,572	7	204,764	9	241,875	14	264,569	14	316,922	14	367,309	17	473,177	18	565,537	20
	食料品製造業	24,320	2	36,627	2	43,796	3	73,600	4	98,218	9	126,289	9	147,350	9	181,573	10	268,380	11	358,794	13
	飲料・たばこ・飼料製造業	24,854	1	17,263	1	29,966	2	81,620	3	95,804	3	88,451	3	87,133	3	97,736	3	96,617	3	109,669	3
	石油製品・石炭製品製造業	0	0	0	0	0	0	0	0	0	0	0	0	0	0	0	0	0	0	0	
	窯業・土石製品製造業	46,555	2	49,873	2	51,810	2	49,544	2	47,853	2	49,829	2	82,439	2	88,000	4	108,180	4	97,074	4
	工業外(雑用水)	0	0	10,794	1	37,341	1	37,547	1	40,752	1	42,384	1	52,671	1	53,948	1	54,591	1	56,165	1
	洗濯・理容・美容・浴場業	0	0	10,794	1	37,341	1	37,547	1	40,752	1	42,384	1	52,671	1	53,948	1	54,591	1	56,165	1
	廃棄物処理業	0	0	0	0	0	0	0	0	0	0	0	0	0	0	0	0	0	0	0	
	公園	0	0	0	0	0	0	0	0	0	0	0	0	0	0	0	0	0	0	0	
その他	0	0	0	0	0	0	0	0	0	0	0	0	0	0	0	0	0	0	0		

工業用水産業分類別・年度別給水量実績 (4-1)

(単位: m<sup>3</sup>)

地区名	工業分類	平成14年		平成15年		平成16年		平成17年		平成18年		平成19年		平成20年		平成21年		平成22年		平成23年	
		給水量	事業所数	給水量	事業所数	給水量	事業所数	給水量	事業所数	給水量	事業所数	給水量	事業所数	給水量	事業所数	給水量	事業所数	給水量	事業所数	給水量	事業所数
全 体		5,723,267	72	5,618,301	78	4,683,719	78	4,902,557	85	5,154,357	90	5,161,767	92	5,228,417	93	5,203,994	90	5,467,028	92	6,143,568	93
	製造業	3,558,123	56	3,205,101	59	2,380,320	57	2,484,482	62	2,582,776	63	2,504,957	64	2,492,485	65	2,518,072	62	2,925,653	64	3,277,073	64
	食料品製造業	780,447	23	702,698	25	840,609	25	881,004	26	898,092	26	875,865	26	889,345	26	907,069	26	1,090,978	26	1,159,562	26
	飲料・たばこ・飼料製造業	106,724	4	115,784	5	155,060	5	203,930	8	306,559	8	295,252	9	241,393	10	344,900	8	636,481	9	824,256	9
	化学工業	222,808	2	219,575	2	195,247	2	188,499	2	179,842	2	169,526	2	156,393	2	155,740	2	151,415	2	210,430	2
	石油製品・石炭製品製造業	484,813	2	469,056	2	468,610	1	448,520	1	447,774	2	411,876	2	475,267	2	446,191	2	426,150	2	445,882	2
	窯業・土石製品製造業	345,107	16	373,982	16	346,813	16	364,307	17	366,663	17	348,652	17	353,046	17	347,471	17	305,467	17	315,540	16
	鉄鋼業	222,038	2	247,476	2	238,940	2	256,743	2	242,844	2	270,746	2	249,463	2	203,214	2	211,212	3	210,534	3
	其他製造業	1,396,186	7	1,076,530	7	135,041	6	141,479	6	141,002	6	133,040	6	127,578	6	113,487	5	103,950	5	110,869	6
	電気供給業	1,361,755	5	1,557,419	5	1,421,447	5	1,465,755	5	1,494,092	5	1,575,183	5	1,578,635	6	1,489,371	6	1,436,062	6	1,625,681	6
	工業外(雑用水)	803,389	11	855,781	14	881,952	16	952,320	18	1,077,489	22	1,081,627	23	1,157,297	22	1,196,551	22	1,105,313	22	1,240,814	23
	鉱業	322,712	3	296,921	3	293,841	3	293,911	3	298,693	3	277,414	3	307,639	3	332,629	3	310,233	3	356,344	3
	建築材料・鉱物・金属材料等卸売業	0	0	0	0	0	0	0	0	0	0	0	0	0	0	0	0	0	0	0	0
	洗濯・理容・美容・浴場業	298,377	4	354,248	4	358,236	4	408,461	4	420,948	4	448,298	4	458,102	4	473,731	4	423,409	4	480,256	5
	廃棄物処理業	181,555	2	200,558	4	182,640	4	198,125	5	306,030	6	304,416	6	314,104	6	324,536	6	315,420	6	332,934	6
	公園	0	0	0	0	0	0	0	0	1,001	2	8,127	3	12,497	3	11,303	3	8,167	3	14,629	3
	その他	699	1	3,421	2	47,029	4	51,793	5	50,817	6	43,372	6	64,955	6	54,352	6	48,084	6	56,651	6
名護地区		0	0	0	0	0	0	0	0	0	0	0	0	47,418	1	50,090	1	345,135	2	552,508	3
	製造業	0	0	0	0	0	0	0	0	0	0	0	0	47,418	1	50,090	1	345,135	2	551,940	2
	食料品製造業	0	0	0	0	0	0	0	0	0	0	0	0	47,418	1	50,090	1	45,765	1	72,905	1
	飲料・たばこ・飼料製造業	0	0	0	0	0	0	0	0	0	0	0	0	0	0	0	0	299,370	1	479,035	1
	工業外(雑用水)	0	0	0	0	0	0	0	0	0	0	0	0	0	0	0	0	0	0	568	1
	洗濯・理容・美容・浴場業	0	0	0	0	0	0	0	0	0	0	0	0	0	0	0	0	0	0	568	1
金武地区		3,053,127	11	2,923,826	12	1,831,724	12	1,851,184	12	1,877,150	12	1,927,435	12	1,932,722	12	1,814,363	12	1,750,316	12	1,898,251	12
	製造業	1,601,819	6	1,272,668	7	283,761	6	274,467	6	265,886	6	255,706	6	242,841	6	246,411	6	228,495	6	297,916	6
	食料品製造業	0	0	6,474	1	9,968	1	6,324	1	4,960	1	5,219	1	3,992	1	3,759	1	3,074	1	2,695	1
	化学工業	222,174	1	218,857	1	194,651	1	188,015	1	178,853	1	168,848	1	155,490	1	155,200	1	150,791	1	209,819	1
	窯業・土石製品製造業	98,936	4	83,376	4	79,142	4	80,128	4	82,073	4	81,639	4	83,359	4	87,452	4	74,630	4	85,402	4
	電気供給業	1,357,692	4	1,553,504	4	1,417,093	4	1,461,219	4	1,489,216	4	1,569,973	4	1,569,080	4	1,454,873	4	1,420,609	4	1,471,470	4
	工業外(雑用水)	93,616	1	97,654	1	130,870	2	115,498	2	122,048	2	101,756	2	120,801	2	113,079	2	101,212	2	128,865	2
	鉱業	93,616	1	97,654	1	96,639	1	93,754	1	100,773	1	87,528	1	90,239	1	90,056	1	81,277	1	100,627	1
	その他	0	0	0	0	34,231	1	21,744	1	21,275	1	14,228	1	30,562	1	23,023	1	19,935	1	28,238	1

## 工業用水産業分類別・年度別給水量実績(4-2)

(単位:m<sup>3</sup>)

地区名	工業分類	平成14年		平成15年		平成16年		平成17年		平成18年		平成19年		平成20年		平成21年		平成22年		平成23年	
		給水量	事業所数	給水量	事業所数	給水量	事業所数	給水量	事業所数	給水量	事業所数	給水量	事業所数	給水量	事業所数	給水量	事業所数	給水量	事業所数	給水量	事業所数
中城湾地区		1,600,546	23	1,583,254	26	1,670,628	23	1,706,109	24	1,722,554	25	1,666,066	27	1,766,722	28	1,802,709	28	1,707,665	28	1,951,685	28
	製造業	1,012,013	18	969,035	20	1,097,478	17	1,082,258	17	1,082,393	17	1,033,948	18	1,142,884	18	1,156,336	18	1,142,084	18	1,173,689	18
	食料品製造業	276,776	7	229,835	8	347,459	6	351,211	6	356,896	6	363,455	6	359,370	6	338,360	6	375,528	6	374,103	6
	飲料・たばこ・飼料製造業	0	0	3,253	1	13,971	1	16,564	1	17,321	1	14,947	2	61,822	2	146,181	2	136,875	2	141,480	2
	石油製品・石炭製品製造業	484,813	2	469,056	2	468,610	1	448,520	1	446,610	1	408,880	1	470,740	1	442,060	1	423,030	1	441,860	1
	窯業・土石製品製造業	136,710	5	157,194	5	136,029	5	127,947	5	123,236	5	115,672	5	125,139	5	118,253	5	104,727	5	107,514	5
	その他製造業	113,714	4	109,697	4	131,409	4	138,016	4	138,330	4	130,994	4	125,813	4	111,482	4	101,924	4	108,732	4
	電気供給業	0	0	0	0	0	0	0	0	0	0	0	0	4,189	1	31,706	1	9,420	1	150,966	1
	工業外(雑用水)	588,533	5	614,219	6	573,150	6	623,851	7	640,161	8	632,118	9	619,649	9	614,667	9	556,161	9	627,030	9
	鋳業	192,816	1	163,184	1	141,532	1	141,675	1	142,280	1	118,814	1	115,561	1	119,549	1	122,446	1	121,489	1
	洗濯・理容・美容・浴場業	214,162	2	250,664	2	254,114	2	283,772	2	291,891	2	305,329	2	294,369	2	290,520	2	240,633	2	300,006	2
	廃棄物処理業	181,555	2	200,371	3	177,504	3	183,353	3	189,511	3	185,226	3	181,311	3	179,126	3	173,207	3	179,777	3
	公園	0	0	0	0	0	0	0	0	17	1	6,942	2	11,054	2	9,740	2	5,659	2	10,914	2
	その他	0	0	0	0	0	0	15,051	1	16,462	1	15,807	1	17,354	1	15,732	1	14,216	1	14,844	1
中城湾港工業団地		324,712	14	370,110	14	378,548	14	412,973	16	474,112	16	475,728	16	481,713	15	456,110	14	440,210	15	471,511	15
	製造業	283,624	10	326,058	9	305,520	8	334,927	10	400,632	10	386,207	10	357,567	10	314,754	9	313,745	10	320,546	10
	食料品製造業	35,745	2	39,582	2	35,648	1	44,057	2	63,366	2	55,712	2	43,715	2	48,920	2	51,177	2	59,415	2
	飲料・たばこ・飼料製造業	4,799	1	4,699	1	4,849	1	3,347	2	63,452	2	34,356	2	45,108	2	42,678	2	38,524	2	38,408	2
	化学工業	634	1	718	1	596	1	484	1	989	1	678	1	903	1	540	1	624	1	611	1
	窯業・土石製品製造業	19,690	3	32,367	2	23,096	2	28,183	2	28,913	2	24,070	2	18,191	2	19,402	2	12,208	2	11,578	2
	鉄鋼業	222,038	2	247,476	2	238,940	2	256,743	2	242,844	2	270,746	2	249,463	2	203,214	2	211,212	3	210,534	3
	その他製造業	718	1	1,216	1	2,391	1	2,113	1	1,068	1	645	1	187	1	0	0	0	0	0	0
	電気供給業	4,063	1	3,915	1	4,354	1	4,536	1	4,876	1	5,210	1	5,366	1	2,792	1	6,033	1	3,245	1
	工業外(雑用水)	37,025	3	40,137	4	68,674	5	73,510	5	68,604	5	84,311	5	118,780	4	138,564	4	120,432	4	147,720	4
	鋳業	36,280	1	36,083	1	55,670	1	58,482	1	55,640	1	71,072	1	101,839	1	123,024	1	106,510	1	134,228	1
	建築材料、鋳物・金属材料等卸売業	0	0	0	0	0	0	0	0	0	0	0	0	0	0	0	0	0	0	0	
	その他	699	1	3,421	2	12,798	3	14,998	3	12,964	3	13,239	3	16,941	3	15,540	3	13,922	3	13,492	3

工業用水産業分類別・年度別給水量実績 (4-3)

(単位：m<sup>3</sup>)

地区名	工業分類	産業分類	平成14年		平成15年		平成16年		平成17年		平成18年		平成19年		平成20年		平成21年		平成22年		平成23年	
			給水量	事業所数	給水量	事業所数	給水量	事業所数	給水量	事業所数	給水量	事業所数	給水量	事業所数	給水量	事業所数	給水量	事業所数	給水量	事業所数	給水量	事業所数
国際物流拠点産業集積地域（うるま地区）			1,045	1	1,656	1	1,241	1	32,683	3	83,679	3	105,388	3	3,260	4	23,042	3	27,457	3	29,430	4
	製造業		1,045	1	1,656	1	1,241	1	32,683	3	83,679	3	105,388	3	3,260	4	23,042	3	27,457	3	29,430	4
	飲料・たばこ・飼料製造業		0	0	0	0	0	0	31,228	1	80,567	1	102,553	1	801	2	18,563	1	22,093	1	24,623	1
	窯業・土石製品製造業		0	0	0	0	0	0	105	1	1,508	1	1,434	1	881	1	2,474	1	3,338	1	2,670	1
	その他製造業		1,045	1	1,656	1	1,241	1	1,350	1	1,604	1	1,401	1	1,578	1	2,005	1	2,026	1	2,137	2
糸満工業団地及び周辺地区			743,837	23	739,455	25	801,578	28	899,608	30	996,862	34	987,150	34	996,582	33	1,057,680	32	1,196,245	32	1,240,183	31
	製造業		659,622	21	635,684	22	692,320	25	760,147	26	750,186	27	723,708	27	698,515	26	727,439	25	868,737	25	903,552	24
	食料品製造業		467,926	14	426,807	14	447,534	17	479,412	17	472,870	17	451,479	17	434,850	16	465,940	16	615,434	16	650,444	16
	飲料・たばこ・飼料製造業		101,925	3	107,832	3	136,240	3	152,791	4	145,219	4	143,396	4	133,662	4	137,478	3	139,619	3	140,710	3
	石油製品・石炭製品製造業		0	0	0	0	0	0	0	0	1,164	1	2,996	1	4,527	1	4,131	1	3,120	1	4,022	1
	窯業・土石製品製造業		89,771	4	101,045	5	108,546	5	127,944	5	130,933	5	125,837	5	125,476	5	119,890	5	110,564	5	108,376	4
	工業外(雑用水)		84,215	2	103,771	3	109,258	3	139,461	4	246,676	7	263,442	7	298,067	7	330,241	7	327,508	7	336,631	7
	洗濯・理容・美容・浴場業		84,215	2	103,584	2	104,122	2	124,689	2	129,057	2	142,969	2	163,733	2	183,211	2	182,776	2	179,682	2
	廃棄物処理業		0	0	187	1	5,136	1	14,772	2	116,519	3	119,190	3	132,793	3	145,410	3	142,213	3	153,157	3
公園		0	0	0	0	0	0	0	0	984	1	1,185	1	1,443	1	1,563	1	2,508	1	3,715	1	
その他		0	0	0	0	0	0	0	0	116	1	98	1	98	1	57	1	11	1	77	1	

工業用水産業分類別・年度別給水量実績 (5-1)

(単位：m<sup>3</sup>)

地区名	工業分類	平成24年		平成25年		平成26年		平成27年		平成28年		平成29年		平成30年		平成31年		平成32年		平成33年	
		給水量	事業所数	給水量	事業所数	給水量	事業所数	給水量	事業所数	給水量	事業所数	給水量	事業所数	給水量	事業所数	給水量	事業所数	給水量	事業所数	給水量	事業所数
<b>全体</b>		<b>5,983,434</b>	<b>94</b>	<b>6,243,603</b>	<b>97</b>	<b>6,253,405</b>	<b>96</b>	<b>6,042,041</b>	<b>99</b>												
	製造業	3,053,893	64	3,218,126	67	3,280,933	66	3,588,968	71												
	食料品製造業	931,533	26	1,055,008	28	1,141,341	26	1,393,878	27												
	飲料・たばこ・飼料製造業	767,601	9	775,679	9	799,162	9	579,829	8												
	化学工業	214,587	2	210,106	2	222,350	2	226,748	1												
	石油製品・石炭製品製造業	503,286	2	466,626	2	394,159	2	273,783	2												
	窯業・土石製品製造業	311,555	16	344,738	17	364,846	17	777,939	21												
	鉄鋼業	208,810	3	248,142	3	240,738	3	215,728	3												
	上記以外の製造業	116,521	6	117,827	6	118,337	7	121,063	9												
	電気供給業	1,633,504	6	1,539,181	6	1,494,774	6	1,483,425	6												
	製造業以外	1,296,037	24	1,486,296	24	1,477,698	24	969,648	22												
	鋳業	387,243	3	474,509	3	464,690	3	0	0												
	建築材料、鋳物・金属材料等卸売業	0	0	0	0	0	0	0	0												
	洗濯・理容・美容・浴場業	543,813	6	643,729	6	623,599	7	655,731	7												
	廃棄物処理業	324,607	6	321,218	6	349,067	6	256,433	6												
	公園	13,407	3	15,939	3	9,171	3	9,383	3												
	その他	26,967	6	30,901	6	31,171	5	48,101	6												
<b>名護地区</b>		<b>547,782</b>	<b>3</b>	<b>586,451</b>	<b>3</b>	<b>596,947</b>	<b>3</b>	<b>614,427</b>	<b>3</b>												
	製造業	495,081	2	498,496	2	527,139	2	529,155	2												
	食料品製造業	77,937	1	77,615	1	82,452	1	81,677	1												
	飲料・たばこ・飼料製造業	417,144	1	420,881	1	444,687	1	447,478	1												
	製造業以外	52,701	1	87,955	1	69,808	1	85,272	1												
	洗濯・理容・美容・浴場業	52,701	1	87,955	1	69,808	1	85,272	1												
<b>金武地区</b>		<b>1,848,305</b>	<b>12</b>	<b>1,806,545</b>	<b>13</b>	<b>1,787,921</b>	<b>12</b>	<b>1,751,731</b>	<b>12</b>												
	製造業	298,597	6	305,656	7	330,519	7	417,227	8												
	食料品製造業	2,445	1	2,780	1	2,823	1	0	0												
	飲料・たばこ・飼料製造業	0	0	0	0	0	0	2,798	1												
	化学工業	214,095	1	209,346	1	221,763	1	226,748	1												
	窯業・土石製品製造業	82,057	4	93,530	5	105,933	5	187,681	6												
	電気供給業	1,456,794	4	1,387,840	4	1,361,325	4	1,334,504	4												
	製造業以外	92,914	2	113,049	2	96,077	1	0	0												
	鋳業	92,863	1	113,049	1	96,077	1	0	0												
	その他	51	1	0	1	0	0	0	0												



工業用水産業分類別・年度別給水量実績 (5-2)

(単位：m<sup>3</sup>)

地区名	工業分類	平成24年		平成25年		平成26年		平成27年		平成28年		平成29年		平成30年		平成31年		平成32年		平成33年	
		給水量	事業所数	給水量	事業所数	給水量	事業所数	給水量	事業所数	給水量	事業所数	給水量	事業所数	給水量	事業所数	給水量	事業所数	給水量	事業所数	給水量	事業所数
<b>中城湾地区</b>		<b>2,043,419</b>	<b>28</b>	<b>2,069,050</b>	<b>28</b>	<b>1,993,520</b>	<b>28</b>	<b>1,854,038</b>	<b>29</b>												
	製造業	1,232,006	18	1,232,182	18	1,172,941	18	1,270,591	19												
	食料品製造業	370,672	6	385,067	6	391,152	6	548,196	7												
	飲料・たばこ・飼料製造業	144,649	2	156,257	2	156,721	2	18,913	1												
	石油製品・石炭製品製造業	498,850	1	460,833	1	388,696	1	266,021	1												
	窯業・土石製品製造業	104,235	5	114,764	5	125,910	5	326,850	6												
	上記以外の製造業	113,600	4	115,261	4	110,462	4	110,611	4												
	電気供給業	173,045	1	147,500	1	131,432	1	148,752	1												
	製造業 以外	638,368	9	689,368	9	689,147	9	434,695	9												
	鋳業	146,605	1	183,308	1	204,119	1	0	0												
	洗濯・理容・美容・浴場業	296,834	2	312,335	2	311,049	2	337,632	2												
	廃棄物処理業	171,982	3	165,395	3	150,854	3	57,724	3												
	公園	8,314	2	10,631	2	5,889	2	5,822	2												
	その他	14,633	1	17,699	1	17,236	1	33,517	2												
<b>中城湾港工業団地</b>		<b>476,778</b>	<b>15</b>	<b>548,428</b>	<b>15</b>	<b>543,261</b>	<b>16</b>	<b>488,817</b>	<b>17</b>												
	製造業	313,065	10	353,261	10	362,820	11	474,080	13												
	食料品製造業	54,016	2	55,080	2	64,376	2	66,226	2												
	飲料・たばこ・飼料製造業	38,366	2	35,113	2	38,330	2	41,390	3												
	化学工業	492	1	760	1	587	1	0	0												
	窯業・土石製品製造業	11,381	2	14,166	2	13,924	2	147,859	4												
	鉄鋼業	208,810	3	248,142	3	240,738	3	215,728	3												
	上記以外の製造業	0	0	0	0	4,865	1	2,877	1												
	電気供給業	3,665	1	3,841	1	2,017	1	169	1												
	製造業 以外	160,048	4	191,326	4	178,424	4	14,568	3												
	鋳業	147,775	1	178,152	1	164,494	1	0	0												
	建築材料、鋳物・金属材料等卸売業	0	0	0	0	0	0	0	0												
	その他	12,273	3	13,174	3	13,930	3	14,568	3												

工業用水産業分類別・年度別給水量実績 (5-3)

(単位：m<sup>3</sup>)

地区名	工業分類	平成24年		平成25年		平成26年		平成27年		平成28年		平成29年		平成30年		平成31年		平成32年		平成33年	
		給水量	事業所数	給水量	事業所数	給水量	事業所数	給水量	事業所数	給水量	事業所数	給水量	事業所数	給水量	事業所数	給水量	事業所数	給水量	事業所数	給水量	事業所数
	国際物流拠点産業集積地域(うるま地区)	28,408	4	29,330	4	29,817	4	39,513	6												
	製造業	28,408	4	29,330	4	29,817	4	39,513	6												
	飲料・たばこ・飼料製造業	23,758	1	24,088	1	25,845	1	31,762	1												
	窯業・土石製品製造業	1,729	1	2,676	1	962	1	176	1												
	上記以外の製造業	2,921	2	2,566	2	3,010	2	7,575	4												
	糸満工業団地及び周辺地区	1,038,742	32	1,203,799	34	1,301,939	33	1,293,515	32												
	製造業	686,736	24	799,201	26	857,697	24	858,402	23												
	食料品製造業	426,463	16	534,466	18	600,538	16	697,779	17												
	飲料・たばこ・飼料製造業	143,684	3	139,340	3	133,579	3	37,488	1												
	石油製品・石炭製品製造業	4,436	1	5,793	1	5,463	1	7,762	1												
	窯業・土石製品製造業	112,153	4	119,602	4	118,117	4	115,373	4												
	製造業以外	352,006	8	404,598	8	444,242	9	435,113	9												
	洗濯・理容・美容・浴場業	194,278	3	243,439	3	242,742	4	232,827	4												
	廃棄物処理業	152,625	3	155,823	3	198,213	3	198,709	3												
	公園	5,093	1	5,308	1	3,282	1	3,561	1												
	その他	10	1	28	1	5	1	16	1												

# 第4章 增压水量



# 1. 增压水量



増 圧 ポ ン プ 場 年 報

平成27年度

(単位：千m<sup>3</sup>)

		増 圧 ポ ン プ 場											
		根路銘	許田	読谷	具志川	平良川	伊波	山内	新垣	西原	西原東	大城	小那覇
4	合計	631.5	1,686.3	381.9	723.0	3,748.0	2,323.8	2,193.5	652.0	2,493.6	1,399.3	177.3	130.6
	平均	21.1	56.2	12.7	24.1	124.9	77.5	73.1	21.7	83.1	46.6	5.9	4.4
	最大	53.2	68.7	14.1	25.8	139.1	102.8	78.8	27.0	96.7	52.9	6.5	5.2
	最小	7.5	41.4	11.2	21.9	115.5	48.7	68.6	20.0	58.9	34.0	5.2	2.3
5	合計	1,076.2	1,861.2	399.1	759.2	4,103.9	2,122.1	2,297.8	684.2	1,989.3	1,242.6	184.8	134.6
	平均	34.7	60.0	12.9	24.5	132.4	68.5	74.1	22.1	64.2	40.1	6.0	4.3
	最大	73.5	89.2	14.0	27.1	139.5	103.5	78.0	27.0	71.0	48.0	6.6	5.8
	最小	14.0	45.1	11.5	22.0	124.4	44.0	71.0	19.9	58.2	34.3	5.2	2.3
6	合計	1,805.7	2,117.6	396.9	764.7	3,955.1	2,280.0	2,234.1	687.1	1,963.1	1,380.9	187.7	139.6
	平均	60.2	70.6	13.2	25.5	131.8	76.0	74.5	22.9	65.4	46.0	6.3	4.7
	最大	73.1	82.4	14.8	27.2	135.1	100.5	79.6	32.9	73.2	58.2	7.1	5.5
	最小	34.8	56.4	11.6	23.6	124.6	45.2	71.0	20.2	54.4	36.7	5.4	2.7
7	合計	1,850.6	2,765.6	409.5	779.6	4,136.3	2,631.8	2,268.7	715.3	2,162.0	1,503.5	193.3	144.6
	平均	59.7	89.2	13.2	25.1	133.4	84.9	73.2	23.1	69.7	48.5	6.2	4.7
	最大	74.0	118.1	14.3	27.0	134.9	108.1	76.4	31.3	75.2	55.2	7.5	5.6
	最小	26.1	51.9	11.8	21.1	122.6	41.9	65.9	20.1	62.8	37.4	5.3	2.7
8	合計	1,654.8	3,143.7	406.8	775.9	4,106.4	3,093.9	2,269.3	680.7	2,125.2	1,473.7	190.5	138.6
	平均	53.4	101.4	13.1	25.0	132.5	99.8	73.2	22.0	68.6	47.5	6.1	4.5
	最大	73.3	115.2	14.7	27.6	141.2	108.1	75.2	28.3	73.8	55.2	6.9	5.5
	最小	17.9	80.1	11.2	21.5	123.3	70.2	65.9	19.6	60.1	36.6	4.9	2.2
9	合計	595.0	2,571.5	388.4	749.9	3,973.3	2,717.3	2,196.0	661.0	2,076.8	1,456.9	181.3	137.2
	平均	19.8	85.7	12.9	25.0	132.4	90.6	73.2	22.0	69.2	48.6	6.0	4.6
	最大	30.1	111.2	14.1	26.4	135.2	109.9	74.7	24.2	74.4	55.2	6.7	5.4
	最小	14.6	69.4	12.0	23.2	126.3	57.8	70.5	20.4	62.4	38.6	5.2	2.7
10	合計	850.6	1,604.9	399.9	771.7	4,138.2	2,796.0	2,245.2	687.7	2,146.4	1,455.4	183.7	135.9
	平均	27.4	51.8	12.9	24.9	133.5	90.2	72.4	22.2	69.2	46.9	5.9	4.4
	最大	66.7	96.6	14.6	26.3	139.6	108.6	75.5	24.0	74.2	55.2	6.4	5.3
	最小	9.6	23.5	11.0	22.9	116.6	67.1	68.2	20.1	61.5	34.8	5.2	2.5
11	合計	330.5	1,614.2	375.4	735.1	3,996.9	2,384.2	2,153.0	670.7	2,094.3	1,372.4	185.3	130.5
	平均	11.0	53.8	12.5	24.5	133.2	79.5	71.8	22.4	69.8	45.7	6.2	4.4
	最大	25.2	80.9	13.6	26.9	141.6	110.0	74.4	24.6	73.3	54.0	8.0	5.4
	最小	0.8	44.0	10.4	21.9	115.5	51.9	68.9	19.8	63.1	34.2	5.3	2.5
12	合計	634.2	1,866.3	382.6	753.9	4,038.2	2,549.8	2,258.1	674.9	2,199.0	1,516.4	189.8	137.5
	平均	20.5	60.2	12.3	24.3	130.3	82.3	72.8	21.8	70.9	48.9	6.1	4.4
	最大	44.8	100.0	13.9	26.0	139.1	96.6	78.9	26.2	77.8	53.6	7.3	5.2
	最小	0.0	50.9	11.4	22.7	108.8	51.9	68.4	19.7	65.7	43.3	5.2	2.6
1	合計	1,661.0	2,633.6	379.1	736.6	4,041.1	3,036.9	2,246.1	659.2	2,198.3	1,469.2	184.8	126.6
	平均	53.6	85.0	12.2	23.8	130.4	98.0	72.5	21.3	70.9	47.4	6.0	4.1
	最大	59.7	97.0	14.1	25.0	136.5	109.7	75.2	22.8	76.5	55.5	7.2	5.0
	最小	23.4	48.5	11.4	22.2	124.3	60.8	67.7	19.7	64.8	34.7	5.3	2.1
2	合計	1,485.3	2,151.5	368.7	693.5	3,846.4	2,615.3	2,112.9	617.0	2,084.0	1,361.7	177.9	126.0
	平均	51.2	74.2	12.7	23.9	132.6	90.2	72.9	21.3	71.9	47.0	6.1	4.3
	最大	58.9	94.1	13.8	25.7	139.4	105.5	78.1	22.7	77.2	50.8	6.9	5.2
	最小	24.3	47.3	11.3	22.2	125.0	58.9	64.8	19.8	67.9	40.0	5.2	2.5
3	合計	685.8	1,778.6	385.3	728.8	4,018.2	2,721.6	2,223.9	661.4	2,187.5	1,471.2	174.9	131.3
	平均	22.1	57.4	12.4	23.5	129.6	87.8	71.7	21.3	70.6	47.5	5.6	4.2
	最大	43.7	82.1	13.5	25.2	138.5	103.1	74.9	25.2	76.5	48.2	6.5	5.0
	最小	0.0	31.5	11.4	21.5	116.3	55.7	68.1	19.7	64.0	42.4	4.9	2.5
年度	合計	13,261.2	25,795.0	4,673.6	8,971.9	48,102.0	31,272.7	26,698.6	8,051.2	25,719.5	17,103.2	2,211.3	1,613.0
	平均	36.2	70.5	12.8	24.5	131.4	85.4	72.9	22.0	70.3	46.7	6.0	4.4
	最大	74.0	118.1	14.8	27.6	141.6	110.0	79.6	32.9	96.7	58.2	8.0	5.8
	最小	0.0	23.5	10.4	21.1	108.8	41.9	64.8	19.6	54.4	34.0	4.9	2.1

# 増 圧 ポ ン プ 場 月 報

平成27年4月

(単位：千m<sup>3</sup>)

	増 圧 ポ ン プ 場											
	根路銘	許田	読谷	具志川	平良川	伊波	山内	新垣	西原	西原東	大城	小那覇
1	11.4	41.4	13.0	23.6	119.5	82.4	74.3	20.4	92.8	52.8	6.4	4.8
2	12.6	46.0	13.4	25.8	122.9	81.1	73.7	20.4	92.1	52.6	5.8	4.9
3	10.3	50.2	14.1	24.5	119.9	68.6	74.7	22.4	93.7	52.8	6.0	5.0
4	10.4	54.5	12.4	24.8	119.8	75.2	73.9	26.0	88.5	52.9	6.5	4.0
5	9.1	52.2	14.0	25.8	124.8	75.2	73.2	21.1	91.8	52.8	5.6	2.4
6	7.5	46.2	12.0	24.2	124.9	74.3	75.3	20.8	93.0	52.8	6.4	4.9
7	9.1	53.4	13.2	24.2	125.2	77.9	73.3	21.5	93.7	52.8	6.2	4.8
8	11.5	55.4	13.1	24.4	124.5	74.5	72.0	20.1	92.1	52.8	5.5	4.8
9	13.4	50.2	12.4	24.9	117.5	82.0	73.6	21.0	92.3	52.8	6.0	4.8
10	12.6	57.3	12.4	23.3	118.1	88.6	71.9	20.6	91.3	51.6	6.3	4.8
11	25.6	51.1	12.4	23.0	120.0	92.2	70.4	20.6	84.9	48.1	5.7	3.6
12	33.0	56.7	11.9	21.9	119.7	102.4	69.0	20.0	86.3	45.2	5.2	2.4
13	36.8	52.5	12.0	22.7	120.1	91.2	70.6	20.2	83.2	40.6	5.7	4.3
14	32.4	63.8	12.9	24.6	119.8	102.8	74.2	21.9	89.8	47.0	6.1	5.2
15	16.3	59.8	13.9	24.7	125.3	89.1	75.6	20.7	96.7	48.1	5.8	4.8
16	15.3	57.3	13.2	24.6	134.4	84.8	73.1	27.0	92.2	48.1	5.7	4.6
17	10.2	53.6	12.0	24.0	128.9	64.8	74.1	23.8	90.8	48.1	6.1	4.8
18	10.0	54.3	13.2	24.5	123.3	61.4	74.9	20.5	86.5	48.0	6.4	3.8
19	12.9	49.0	12.8	23.9	119.8	72.1	69.7	20.0	84.3	46.8	5.4	2.3
20	53.2	66.4	12.7	22.2	115.5	90.2	72.5	22.6	82.0	43.2	5.5	4.2
21	45.7	65.9	11.2	22.9	122.4	92.5	71.5	21.1	83.4	43.2	6.1	4.8
22	39.3	68.7	12.3	24.6	130.0	79.1	73.6	22.1	88.8	47.8	6.4	4.9
23	28.2	64.7	13.7	24.1	135.9	84.7	73.4	22.2	75.9	50.8	5.8	5.1
24	23.9	59.8	11.8	23.6	139.1	58.4	78.8	23.6	69.3	39.6	5.6	5.1
25	22.5	59.7	13.7	23.5	135.1	48.7	68.6	21.0	64.4	35.0	6.2	4.2
26	20.5	55.3	12.1	25.0	132.2	59.4	74.5	21.8	63.4	35.4	5.7	2.6
27	19.5	63.3	13.6	25.6	129.7	73.4	75.1	22.8	67.0	43.0	6.0	4.7
28	21.5	59.8	12.4	24.0	127.6	65.4	74.3	22.7	59.3	43.3	5.8	5.2
29	35.2	60.4	12.0	22.9	124.0	61.7	70.3	21.1	58.9	37.3	5.9	4.4
30	21.6	57.4	12.1	25.2	128.1	69.7	73.4	22.0	65.2	34.0	5.5	4.4
合計	631.5	1,686.3	381.9	723.0	3,748.0	2,323.8	2,193.5	652.0	2,493.6	1,399.3	177.3	130.6
平均	21.1	56.2	12.7	24.1	124.9	77.5	73.1	21.7	83.1	46.6	5.9	4.4
最大	53.2	68.7	14.1	25.8	139.1	102.8	78.8	27.0	96.7	52.9	6.5	5.2
最小	7.5	41.4	11.2	21.9	115.5	48.7	68.6	20.0	58.9	34.0	5.2	2.3



# 増 圧 ポ ン プ 場 月 報

平成27年5月

(単位：千m<sup>3</sup>)

	増 圧 ポ ン プ 場											
	根路銘	許田	読谷	具志川	平良川	伊波	山内	新垣	西原	西原東	大城	小那覇
1	23.1	57.4	13.1	24.3	136.4	71.2	75.9	22.8	61.5	34.4	5.9	5.0
2	23.5	58.1	13.1	25.4	135.1	73.3	75.0	22.3	65.3	35.9	6.2	4.0
3	24.3	59.4	12.1	22.9	132.3	78.2	73.4	20.8	58.8	39.2	5.9	2.9
4	24.2	53.6	12.9	23.7	124.7	66.4	74.3	20.9	61.5	35.3	6.6	3.5
5	21.5	51.3	12.4	24.2	129.6	60.2	73.6	21.7	58.2	34.9	5.5	3.4
6	20.9	51.7	12.8	23.5	133.5	57.9	73.8	21.2	64.5	36.5	6.2	3.7
7	21.7	55.5	13.2	24.9	134.0	45.2	73.1	21.3	64.0	39.1	6.1	5.1
8	21.8	55.2	13.2	23.7	134.0	56.7	74.6	22.2	64.0	44.4	5.9	5.3
9	20.7	54.0	12.7	25.0	134.2	69.3	75.6	21.5	63.0	34.3	6.1	4.5
10	19.6	54.0	13.0	24.7	132.0	63.5	73.7	21.9	63.2	35.2	5.5	2.8
11	16.5	53.2	13.3	23.3	130.8	60.2	72.2	22.2	62.0	35.2	6.2	4.6
12	46.7	55.5	12.0	24.3	139.5	67.6	72.4	21.0	63.4	37.7	5.8	4.4
13	25.0	59.2	12.1	24.7	138.3	73.4	75.8	23.0	68.4	40.4	5.4	4.7
14	19.5	51.8	13.9	25.6	135.0	54.6	73.8	22.6	68.0	48.0	6.0	5.7
15	19.1	45.1	13.8	27.1	134.6	50.5	76.5	22.0	67.5	40.0	6.1	5.8
16	20.1	48.6	14.0	26.4	134.5	45.5	76.7	23.2	71.0	44.1	6.4	5.0
17	15.6	51.8	13.3	24.9	134.4	55.0	78.0	22.6	68.7	48.0	6.5	2.5
18	14.0	51.8	13.8	25.7	138.9	51.6	76.6	22.5	68.0	48.0	6.5	4.6
19	15.5	55.3	13.6	25.5	135.3	45.5	77.0	22.9	68.7	43.8	5.8	5.3
20	17.6	47.0	13.4	24.0	131.7	45.6	72.1	22.2	67.9	47.2	6.5	4.8
21	28.0	51.4	11.5	24.9	132.2	44.0	74.3	20.7	64.1	40.3	5.3	4.8
22	17.0	48.7	13.2	23.5	126.2	55.1	71.0	21.7	61.3	35.7	5.4	4.8
23	24.5	53.0	12.1	23.1	126.8	75.1	72.2	22.1	61.0	35.2	5.6	4.0
24	70.1	67.5	11.7	22.0	127.2	85.4	72.1	19.9	58.3	34.9	6.0	2.6
25	71.3	74.8	12.3	24.5	124.4	93.2	73.0	21.1	60.8	37.4	5.2	4.8
26	71.2	81.8	13.4	23.9	129.9	103.5	75.1	22.2	67.9	47.5	6.3	5.1
27	71.6	71.0	12.5	25.4	132.3	100.3	73.4	27.0	65.7	48.0	6.1	4.8
28	73.3	81.1	12.5	24.1	126.1	98.0	71.2	21.2	61.1	39.9	6.2	4.7
29	71.6	89.2	12.5	25.1	132.8	95.8	72.2	21.8	63.3	35.6	5.4	4.7
30	73.5	87.3	12.7	24.7	134.8	95.9	74.8	21.9	65.3	38.5	6.5	4.4
31	73.2	85.9	13.0	24.2	132.4	84.4	74.4	23.8	62.9	48.0	5.7	2.3
合計	1,076.2	1,861.2	399.1	759.2	4,103.9	2,122.1	2,297.8	684.2	1,989.3	1,242.6	184.8	134.6
平均	34.7	60.0	12.9	24.5	132.4	68.5	74.1	22.1	64.2	40.1	6.0	4.3
最大	73.5	89.2	14.0	27.1	139.5	103.5	78.0	27.0	71.0	48.0	6.6	5.8
最小	14.0	45.1	11.5	22.0	124.4	44.0	71.0	19.9	58.2	34.3	5.2	2.3

# 増 庄 ポ ン プ 場 月 報

平成27年6月

(単位：千m<sup>3</sup>)

	増  庄  ポ  ン  プ  場											
	根路銘	許田	読谷	具志川	平良川	伊波	山内	新垣	西原	西原東	大城	小那覇
1	73.1	81.6	12.2	24.8	124.6	98.5	73.0	20.7	60.7	44.6	6.3	4.7
2	72.5	82.2	12.7	24.5	124.8	100.5	72.4	23.3	64.9	50.6	6.0	4.9
3	72.0	81.7	14.4	25.8	124.8	93.5	74.7	22.1	67.1	52.4	6.3	5.4
4	72.1	81.5	12.3	23.6	125.0	82.0	73.3	24.2	65.9	51.4	6.1	5.1
5	72.4	75.7	12.1	24.6	129.6	95.3	73.4	21.7	64.6	52.5	6.6	5.0
6	71.9	82.4	12.3	24.0	129.8	84.0	71.5	22.1	60.9	40.1	5.4	4.3
7	71.6	78.8	11.6	24.0	129.8	93.1	71.0	20.6	59.7	36.7	5.7	2.7
8	71.7	77.6	13.7	26.7	130.6	96.6	75.0	22.4	63.5	37.4	6.2	5.0
9	71.4	77.4	12.4	26.6	130.4	98.5	75.0	22.5	70.3	39.4	7.1	5.1
10	71.0	70.9	14.1	24.9	134.7	86.4	76.3	24.0	68.7	52.4	5.8	5.1
11	68.6	73.2	13.1	26.0	135.0	71.9	77.4	23.3	69.1	48.5	6.3	5.3
12	64.6	65.6	14.1	27.2	134.8	62.9	79.6	22.0	73.2	49.8	6.5	4.8
13	65.9	68.4	13.7	26.5	128.4	45.2	74.5	32.9	54.4	58.2	6.3	4.5
14	72.0	72.9	13.9	26.0	133.9	67.8	72.0	23.8	64.3	50.2	6.4	3.1
15	72.0	67.8	14.8	26.6	134.0	78.5	78.1	22.2	63.5	37.2	6.4	4.7
16	63.8	68.5	12.8	25.2	134.1	78.3	77.9	23.1	67.8	47.2	6.8	5.4
17	58.1	65.8	13.4	26.8	134.5	76.7	76.7	23.2	69.4	49.7	6.3	5.3
18	53.8	61.6	13.7	24.8	134.3	53.6	75.4	23.0	69.2	48.0	6.5	5.5
19	52.1	61.1	14.2	26.8	134.3	68.2	73.9	22.4	67.5	48.0	5.7	5.2
20	61.2	71.7	12.7	24.4	132.0	69.3	71.3	23.2	62.1	48.0	6.1	4.5
21	60.3	72.8	12.8	25.5	127.0	70.6	71.2	20.2	61.0	41.6	6.4	3.1
22	62.3	76.9	12.4	23.6	133.4	72.5	75.3	22.7	63.3	42.7	6.2	4.6
23	54.7	74.1	12.8	25.8	134.3	74.4	73.0	22.5	63.0	37.8	5.6	4.6
24	46.4	72.3	13.7	25.1	133.2	75.7	72.9	21.8	66.6	41.7	6.6	5.2
25	44.4	67.1	13.3	25.8	135.0	86.4	74.6	22.9	66.4	43.2	6.2	5.3
26	40.6	61.1	14.3	27.1	135.1	73.3	76.1	22.2	67.7	47.5	6.7	4.7
27	38.5	56.8	13.0	25.4	135.1	59.3	74.6	23.2	68.3	48.0	6.0	4.3
28	36.1	56.5	13.4	25.4	134.8	51.2	74.8	22.2	64.9	40.7	6.3	2.8
29	35.8	56.4	13.9	25.3	133.7	56.0	73.8	22.4	67.8	47.4	6.5	4.3
30	34.8	57.2	13.1	25.9	134.1	59.8	75.4	24.3	67.3	48.0	6.4	5.1
合計	1,805.7	2,117.6	396.9	764.7	3,955.1	2,280.0	2,234.1	687.1	1,963.1	1,380.9	187.7	139.6
平均	60.2	70.6	13.2	25.5	131.8	76.0	74.5	22.9	65.4	46.0	6.3	4.7
最大	73.1	82.4	14.8	27.2	135.1	100.5	79.6	32.9	73.2	58.2	7.1	5.5
最小	34.8	56.4	11.6	23.6	124.6	45.2	71.0	20.2	54.4	36.7	5.4	2.7

# 増 庄 ポ ン プ 場 月 報

平成27年7月

(単位：千m<sup>3</sup>)

	増  庄  ポ  ン  プ  場											
	根路銘	許田	読谷	具志川	平良川	伊波	山内	新垣	西原	西原東	大城	小那覇
1	33.8	58.5	13.3	26.5	134.2	60.3	74.3	21.7	67.8	47.9	6.2	5.3
2	31.7	59.9	13.7	26.1	134.3	52.6	75.1	24.3	68.8	48.1	6.6	5.6
3	31.3	51.9	13.9	26.3	134.6	55.5	73.9	23.4	69.2	48.1	6.2	5.6
4	27.4	54.5	13.4	26.0	134.6	49.8	74.4	22.4	72.9	48.7	6.3	4.9
5	31.3	54.5	13.8	25.3	134.6	54.9	74.3	22.2	72.3	51.7	6.7	3.4
6	43.8	62.0	13.5	25.2	133.5	63.0	73.0	25.3	65.2	51.7	6.1	4.8
7	38.6	58.8	13.2	25.7	128.3	61.4	73.5	27.5	66.4	54.9	6.6	5.6
8	28.8	57.7	13.4	26.2	122.6	56.9	74.2	31.3	67.5	55.2	6.8	5.1
9	26.1	54.3	12.6	24.9	133.5	41.9	71.8	23.6	66.8	44.2	5.7	5.1
10	52.3	66.5	12.4	21.1	133.8	93.6	66.5	20.1	65.4	47.4	5.5	3.4
11	70.2	82.0	12.3	26.7	134.6	83.4	76.3	23.7	75.2	50.5	7.5	3.7
12	68.1	86.0	14.1	25.2	134.5	85.4	76.4	24.5	73.3	52.3	6.2	2.9
13	69.4	90.5	13.6	25.9	134.5	99.3	73.4	23.6	67.9	48.3	6.6	4.7
14	72.8	103.6	14.2	24.9	134.6	100.6	75.4	23.1	72.4	50.3	6.6	5.2
15	71.8	106.1	14.3	26.7	134.7	104.8	73.9	23.9	74.5	55.0	7.4	5.3
16	74.0	105.1	12.3	26.2	134.7	102.6	75.3	22.7	75.1	55.2	6.6	5.1
17	73.1	104.8	13.9	26.2	134.9	102.4	73.4	22.5	68.0	50.9	5.7	5.2
18	72.5	106.6	13.3	24.8	134.6	108.1	71.0	23.0	73.8	54.5	6.6	4.7
19	73.2	106.9	12.3	22.9	133.7	100.9	70.1	21.4	66.5	41.1	5.5	2.7
20	73.3	104.5	11.9	23.7	127.2	106.3	70.2	20.5	63.8	37.4	5.7	3.9
21	69.9	86.6	12.3	22.4	129.9	95.7	69.4	20.6	66.5	40.2	5.5	4.6
22	69.8	106.5	13.4	26.3	134.8	95.1	75.0	22.2	71.3	48.0	6.6	5.4
23	71.7	118.1	13.7	27.0	134.5	97.4	73.9	23.6	73.1	51.5	5.9	5.3
24	72.2	113.6	13.0	23.8	134.2	96.3	73.2	22.4	70.5	48.0	6.0	5.3
25	72.1	105.3	11.8	21.6	134.3	100.0	65.9	20.4	62.8	40.0	5.3	3.6
26	72.3	105.6	12.5	24.5	134.3	90.6	72.4	21.4	65.5	37.5	6.1	3.2
27	70.8	112.7	13.4	24.9	134.5	106.8	74.5	23.0	71.0	48.1	5.7	4.9
28	72.3	106.4	14.0	26.0	134.6	95.1	74.5	22.3	72.3	48.1	6.4	5.4
29	69.5	114.6	13.2	25.5	134.6	88.2	74.6	22.0	72.4	50.6	6.4	4.6
30	72.9	112.7	13.7	25.9	134.4	91.8	74.4	23.3	73.1	50.1	6.2	5.1
31	73.6	108.8	13.1	25.2	134.2	91.1	74.5	23.4	70.7	48.0	6.1	5.0
合計	1,850.6	2,765.6	409.5	779.6	4,136.3	2,631.8	2,268.7	715.3	2,162.0	1,503.5	193.3	144.6
平均	59.7	89.2	13.2	25.1	133.4	84.9	73.2	23.1	69.7	48.5	6.2	4.7
最大	74.0	118.1	14.3	27.0	134.9	108.1	76.4	31.3	75.2	55.2	7.5	5.6
最小	26.1	51.9	11.8	21.1	122.6	41.9	65.9	20.1	62.8	37.4	5.3	2.7

# 増 庄 ポ ン プ 場 月 報

平成27年8月

(単位：千m<sup>3</sup>)

	増  庄  ポ  ン  プ  場											
	根路銘	許田	読谷	具志川	平良川	伊波	山内	新垣	西原	西原東	大城	小那覇
1	73.3	115.2	14.3	26.2	134.9	105.5	74.3	28.3	70.9	50.1	6.3	4.5
2	71.8	112.8	14.2	24.2	130.0	107.7	74.1	20.4	66.3	48.4	6.2	2.8
3	71.0	110.8	12.3	25.9	128.3	100.7	72.8	21.3	67.1	49.0	6.2	4.8
4	72.6	109.4	13.5	25.4	130.0	96.9	74.4	21.7	70.7	54.7	5.8	5.4
5	70.0	106.9	13.4	26.3	134.3	90.7	74.8	23.9	70.1	55.2	6.6	5.4
6	47.9	99.9	13.7	24.8	133.3	91.0	74.6	22.3	69.1	55.2	6.4	5.3
7	66.2	103.4	12.8	25.1	129.6	97.8	73.5	22.9	69.2	54.2	5.8	5.5
8	67.1	101.0	12.1	25.3	132.1	102.8	71.1	20.1	68.5	41.9	6.0	4.5
9	65.7	103.4	13.2	24.3	132.7	103.6	72.7	21.3	65.8	47.6	6.0	3.0
10	65.9	96.7	12.8	24.3	127.3	105.2	73.5	22.0	67.3	47.4	6.1	4.6
11	65.5	98.8	13.3	25.6	133.5	104.7	74.6	22.1	69.3	48.6	6.4	5.3
12	63.7	93.6	13.9	25.7	134.4	100.5	73.6	22.1	70.7	48.0	6.4	5.0
13	60.1	91.2	13.3	26.8	134.7	94.3	74.8	21.2	70.4	49.6	6.2	5.0
14	59.3	91.3	13.8	24.5	134.4	97.6	73.5	22.1	70.6	48.0	5.8	5.3
15	62.6	92.3	12.6	25.4	131.6	107.7	72.0	21.1	65.2	42.0	6.1	4.1
16	64.0	96.7	12.3	23.0	129.9	106.4	69.5	21.3	66.1	41.4	6.2	2.6
17	64.5	96.0	12.9	23.2	132.3	103.4	72.5	21.0	66.2	47.2	5.6	4.9
18	64.3	97.8	12.9	25.3	130.1	104.9	72.8	21.9	68.2	48.0	6.5	5.4
19	63.7	104.6	13.0	26.4	135.1	103.6	74.5	22.4	71.0	48.1	6.4	4.9
20	61.3	95.6	13.6	27.5	141.2	84.1	73.7	21.6	71.9	48.4	5.9	5.4
21	59.2	99.8	14.3	25.3	134.5	70.2	73.1	22.4	70.7	48.5	5.9	5.4
22	54.2	92.6	12.7	22.9	134.3	86.4	74.0	23.3	68.4	40.5	6.1	4.7
23	36.7	91.0	11.7	21.5	130.9	102.9	69.3	19.6	60.3	37.6	5.7	3.5
24	21.2	80.1	11.2	22.0	123.3	100.4	65.9	20.3	60.1	36.6	4.9	2.2
25	17.9	95.4	12.7	25.3	131.8	105.8	75.2	20.9	70.9	47.4	6.5	4.8
26	26.1	109.8	14.7	27.6	135.0	93.5	75.0	23.3	73.1	49.9	6.7	5.0
27	29.8	114.8	13.0	25.4	135.3	105.5	75.1	23.7	73.8	48.0	6.9	4.9
28	28.8	112.0	13.4	26.4	135.2	104.7	73.2	19.9	69.2	48.2	5.9	3.8
29	27.2	108.1	13.3	25.3	134.9	108.1	72.3	23.0	67.6	48.0	6.5	3.3
30	26.6	110.5	13.0	24.1	127.8	106.8	74.1	21.1	65.5	48.0	6.2	2.8
31	26.6	112.2	12.9	24.9	133.7	100.5	74.8	22.2	71.0	48.0	6.3	4.5
合計	1,654.8	3,143.7	406.8	775.9	4,106.4	3,093.9	2,269.3	680.7	2,125.2	1,473.7	190.5	138.6
平均	53.4	101.4	13.1	25.0	132.5	99.8	73.2	22.0	68.6	47.5	6.1	4.5
最大	73.3	115.2	14.7	27.6	141.2	108.1	75.2	28.3	73.8	55.2	6.9	5.5
最小	17.9	80.1	11.2	21.5	123.3	70.2	65.9	19.6	60.1	36.6	4.9	2.2

# 増 圧 ポ ン プ 場 月 報

平成27年9月

(単位：千m<sup>3</sup>)

	増 圧 ポ ン プ 場											
	根路銘	許田	読谷	具志川	平良川	伊波	山内	新垣	西原	西原東	大城	小那覇
1	26.2	111.2	13.3	26.4	134.4	109.9	73.5	22.4	70.9	48.0	6.0	5.2
2	25.0	104.5	13.7	25.1	133.5	107.1	73.3	22.7	71.9	48.2	6.0	5.0
3	26.2	104.3	13.3	25.5	134.5	102.0	73.9	22.1	71.2	48.4	6.1	5.3
4	30.1	101.1	12.2	25.0	134.3	107.2	74.2	22.5	70.6	48.2	6.4	5.1
5	28.0	101.5	14.1	24.2	134.1	104.3	73.7	23.1	71.9	48.0	6.0	3.9
6	26.4	98.2	12.6	25.5	130.2	106.0	73.6	20.4	69.0	48.0	6.3	2.9
7	28.6	98.8	13.1	23.6	126.7	104.6	70.8	21.9	67.0	50.8	5.2	4.7
8	24.6	93.8	12.0	26.0	130.7	94.7	73.9	21.5	68.1	48.0	6.3	5.0
9	22.5	89.7	13.2	25.7	135.2	102.3	74.7	22.7	71.3	55.1	5.8	5.0
10	20.6	85.2	13.3	24.8	134.6	92.6	73.9	22.8	69.5	55.2	6.1	5.4
11	21.1	91.8	12.5	26.3	134.8	80.0	73.9	21.6	71.8	55.2	5.8	5.4
12	19.9	89.7	13.0	24.4	135.0	88.8	73.7	21.7	70.9	48.3	5.9	4.2
13	17.5	88.0	12.4	24.6	134.0	79.5	73.8	21.4	68.5	48.0	6.1	3.0
14	19.0	87.6	13.2	25.0	133.5	88.3	72.6	21.9	69.7	48.2	6.1	5.0
15	17.7	80.5	13.7	25.6	135.1	89.3	73.3	22.6	69.7	50.9	6.3	4.9
16	19.3	77.4	13.8	25.3	126.3	57.8	73.9	22.5	71.3	51.5	5.9	4.9
17	18.9	81.2	12.7	25.7	134.3	87.4	72.5	21.6	70.2	50.1	6.3	5.2
18	14.6	78.5	12.0	23.2	134.4	100.2	72.9	22.4	67.1	38.6	5.5	5.3
19	14.8	77.6	12.6	25.3	132.5	90.0	71.2	22.1	71.8	47.5	6.0	4.1
20	15.6	79.7	12.9	24.8	127.0	73.2	73.7	20.8	64.1	48.0	5.9	3.0
21	16.4	78.4	12.0	23.7	127.4	93.9	70.5	21.1	62.4	40.8	6.5	4.1
22	16.3	77.2	12.6	24.0	127.8	103.6	73.3	20.6	65.2	47.5	5.4	4.4
23	15.1	77.2	13.2	24.2	133.0	84.0	74.0	22.8	67.5	48.0	6.1	4.4
24	14.6	70.9	13.4	26.0	134.4	77.0	73.9	21.7	70.5	48.1	6.7	5.2
25	14.8	73.2	13.1	24.2	135.0	85.0	73.6	22.8	70.6	48.5	5.7	5.3
26	15.9	75.0	13.2	25.2	134.3	89.5	70.9	21.7	67.6	48.0	6.2	4.1
27	18.5	82.3	12.3	24.1	133.1	91.0	71.0	21.9	65.1	48.0	5.7	2.7
28	15.4	73.1	12.6	24.8	129.1	86.6	72.8	21.7	67.9	47.8	6.0	4.6
29	16.4	69.4	12.7	26.2	130.5	66.5	74.4	21.8	69.1	48.0	6.5	4.8
30	15.0	74.5	13.7	25.5	133.6	75.0	74.6	24.2	74.4	48.0	6.5	5.1
合計	595.0	2,571.5	388.4	749.9	3,973.3	2,717.3	2,196.0	661.0	2,076.8	1,456.9	181.3	137.2
平均	19.8	85.7	12.9	25.0	132.4	90.6	73.2	22.0	69.2	48.6	6.0	4.6
最大	30.1	111.2	14.1	26.4	135.2	109.9	74.7	24.2	74.4	55.2	6.7	5.4
最小	14.6	69.4	12.0	23.2	126.3	57.8	70.5	20.4	62.4	38.6	5.2	2.7

# 増 庄 ポ ン プ 場 月 報

平成27年10月

(単位：千m<sup>3</sup>)

	増  庄  ポ  ン  プ  場											
	根路銘	許田	読谷	具志川	平良川	伊波	山内	新垣	西原	西原東	大城	小那覇
1	17.5	69.1	13.5	25.7	136.9	90.3	75.5	24.0	72.4	48.0	5.9	5.1
2	16.0	64.3	12.9	25.8	137.5	74.0	73.0	23.1	71.5	48.2	5.9	5.3
3	23.0	68.3	13.3	24.9	133.9	92.7	72.3	22.8	69.7	48.1	5.9	3.9
4	24.5	63.8	13.1	23.9	133.1	94.7	72.6	20.8	67.7	48.0	6.4	2.5
5	21.3	67.0	12.9	25.0	128.9	95.3	73.3	22.8	71.1	54.8	6.4	4.4
6	22.5	68.0	13.5	25.3	130.9	81.0	75.0	21.8	69.7	51.2	5.5	5.0
7	23.9	41.5	13.0	25.5	134.2	73.1	73.7	22.9	72.7	53.2	6.3	4.9
8	30.3	29.7	14.6	26.2	135.1	67.1	70.3	22.3	74.0	55.2	5.7	4.9
9	29.7	41.7	13.2	24.4	135.2	95.1	72.4	22.4	67.9	51.3	5.9	5.1
10	43.1	37.9	12.1	23.0	134.8	101.5	68.2	21.0	64.1	41.4	5.6	3.5
11	40.1	48.0	11.5	23.2	130.1	108.6	70.2	20.5	61.5	37.4	5.8	2.5
12	28.2	38.1	12.7	24.5	127.6	96.4	73.9	22.9	67.0	40.8	6.3	3.7
13	26.3	31.4	13.5	25.4	134.4	85.0	71.3	21.5	70.2	48.0	5.9	4.9
14	19.5	24.2	12.8	26.3	134.7	76.6	74.5	22.1	69.8	48.2	6.0	5.1
15	16.6	31.3	13.3	25.1	134.8	89.5	73.4	22.6	69.8	50.3	5.9	5.1
16	12.9	27.6	13.3	24.9	134.8	97.7	71.8	22.8	66.7	49.0	6.2	5.1
17	11.2	30.6	12.2	24.6	133.5	87.9	70.6	22.2	68.7	48.0	6.2	4.0
18	12.1	26.6	13.3	24.9	129.9	93.6	73.4	21.0	66.7	41.1	5.6	2.7
19	9.6	23.5	13.0	25.1	134.7	86.7	74.0	22.5	70.4	47.0	6.1	4.3
20	12.5	25.8	13.5	25.4	135.0	68.2	72.2	22.7	70.0	48.0	6.0	4.8
21	12.9	28.5	13.1	26.0	134.8	72.4	72.5	21.4	69.5	48.0	6.1	4.9
22	22.9	62.2	13.4	24.2	134.5	87.5	71.6	23.1	67.4	39.6	6.1	4.9
23	64.9	79.1	12.4	23.9	137.5	99.3	70.0	20.1	67.0	49.1	5.4	4.8
24	66.7	91.9	12.1	22.9	132.3	104.1	68.8	22.0	65.4	38.8	5.2	3.7
25	65.5	96.6	12.8	25.9	132.8	103.8	73.8	22.6	69.3	34.8	5.8	2.6
26	45.6	76.9	13.2	24.3	137.2	102.6	71.6	21.7	71.3	45.7	6.2	4.5
27	29.3	74.5	12.5	24.9	139.6	102.1	73.9	23.1	74.2	48.1	5.7	5.1
28	26.4	47.4	13.6	25.9	116.6	89.0	72.9	21.9	72.2	48.0	6.2	4.3
29	23.7	62.6	12.6	25.6	133.2	94.9	72.9	22.3	70.6	50.9	6.0	5.2
30	24.0	63.1	11.0	25.4	135.0	95.1	71.8	22.1	72.0	49.5	5.8	5.2
31	27.9	63.7	12.0	23.6	134.7	90.2	73.8	22.7	65.9	45.7	5.7	3.9
合計	850.6	1,604.9	399.9	771.7	4,138.2	2,796.0	2,245.2	687.7	2,146.4	1,455.4	183.7	135.9
平均	27.4	51.8	12.9	24.9	133.5	90.2	72.4	22.2	69.2	46.9	5.9	4.4
最大	66.7	96.6	14.6	26.3	139.6	108.6	75.5	24.0	74.2	55.2	6.4	5.3
最小	9.6	23.5	11.0	22.9	116.6	67.1	68.2	20.1	61.5	34.8	5.2	2.5

# 増 圧 ポ ン プ 場 月 報

平成27年11月

(単位：千m<sup>3</sup>)

	増 圧 ポ ン プ 場											
	根路銘	許田	読谷	具志川	平良川	伊波	山内	新垣	西原	西原東	大城	小那覇
1	25.2	59.8	12.8	23.0	134.5	90.5	72.2	20.7	68.8	34.2	5.7	2.7
2	24.5	60.9	12.5	24.9	133.8	97.9	70.5	23.1	68.3	45.2	6.2	4.6
3	23.7	53.6	12.3	24.4	134.1	96.0	70.7	21.5	69.6	41.6	5.3	4.3
4	21.9	54.0	12.5	24.1	132.6	93.1	70.4	22.2	68.7	47.5	6.1	4.6
5	21.1	53.7	12.2	24.6	124.0	93.6	72.1	22.5	69.9	50.4	5.6	5.2
6	20.0	52.4	12.3	25.0	115.5	78.7	70.2	23.9	68.8	54.0	5.6	5.0
7	18.6	52.9	12.7	25.2	126.1	86.6	71.4	21.7	69.3	47.1	6.0	4.3
8	18.1	55.7	13.5	24.3	134.1	85.6	74.4	23.4	73.1	48.3	5.8	2.7
9	18.1	55.4	12.7	24.3	134.1	88.8	73.0	22.0	70.8	52.6	6.6	4.4
10	23.8	60.6	12.8	24.2	134.0	93.6	71.9	22.4	70.4	49.9	5.7	5.0
11	20.3	54.1	11.7	24.9	131.9	98.4	72.2	21.7	71.2	48.1	6.0	4.8
12	15.9	47.1	13.2	25.4	128.6	89.5	73.3	23.4	69.1	48.0	6.1	4.9
13	7.5	46.0	12.2	25.5	129.1	84.7	73.0	23.0	68.3	49.4	6.5	5.4
14	14.3	59.6	12.3	23.2	140.3	95.2	68.9	21.9	68.5	49.8	5.7	3.5
15	16.1	80.9	10.4	21.9	136.9	110.0	71.2	21.6	69.8	49.2	5.5	2.5
16	7.3	60.8	13.1	25.2	133.8	103.3	72.2	21.9	70.7	45.0	5.9	4.6
17	0.8	45.8	13.0	26.9	130.9	67.2	72.6	24.0	70.9	43.2	6.6	4.9
18	3.5	57.9	12.6	23.9	130.8	69.1	72.0	21.9	73.3	47.8	6.3	5.0
19	3.0	48.1	13.6	24.7	134.5	68.0	72.6	22.9	71.0	48.0	6.2	4.9
20	1.2	53.2	11.9	25.6	134.5	74.4	70.8	23.0	71.6	48.2	6.5	5.1
21	3.6	44.0	12.6	23.7	134.3	75.3	72.5	21.8	70.7	48.0	6.3	4.0
22	1.5	54.0	12.1	24.2	134.4	71.2	71.7	20.6	63.1	35.3	5.8	2.6
23	1.6	46.9	12.4	23.9	134.4	72.2	72.6	23.6	68.0	39.0	6.4	3.8
24	2.4	49.3	12.1	22.4	133.8	58.1	71.5	21.2	68.3	45.2	7.9	4.8
25	2.9	49.6	13.4	26.1	134.8	55.8	72.2	23.3	70.7	37.0	5.3	5.0
26	1.4	47.0	11.7	24.6	137.1	55.3	71.0	22.3	70.4	40.8	8.0	5.4
27	2.4	44.2	13.2	24.9	140.8	54.9	72.0	24.6	69.6	40.8	5.5	4.9
28	1.7	53.8	13.4	25.2	141.6	51.9	70.8	19.8	70.2	42.8	7.0	4.2
29	2.1	50.7	12.2	25.1	137.2	52.5	72.3	22.3	70.7	48.1	6.6	2.7
30	6.0	62.2	12.0	23.8	134.4	72.8	70.8	22.5	70.5	47.9	6.6	4.7
合計	330.5	1,614.2	375.4	735.1	3,996.9	2,384.2	2,153.0	670.7	2,094.3	1,372.4	185.3	130.5
平均	11.0	53.8	12.5	24.5	133.2	79.5	71.8	22.4	69.8	45.7	6.2	4.4
最大	25.2	80.9	13.6	26.9	141.6	110.0	74.4	24.6	73.3	54.0	8.0	5.4
最小	0.8	44.0	10.4	21.9	115.5	51.9	68.9	19.8	63.1	34.2	5.3	2.5

# 増 庄 ポ ン プ 場 月 報

平成27年12月

(単位：千m<sup>3</sup>)

	増  庄  ポ  ン  プ  場											
	根路銘	許田	読谷	具志川	平良川	伊波	山内	新垣	西原	西原東	大城	小那覇
1	0.0	51.3	12.1	25.3	127.6	90.4	72.2	21.7	69.7	48.0	5.9	5.2
2	0.0	53.1	12.4	22.7	127.1	87.3	70.7	20.8	67.4	48.0	5.8	4.7
3	0.0	56.7	11.4	25.0	125.1	84.0	70.5	20.7	70.6	49.6	5.8	5.1
4	0.0	51.7	12.6	24.6	129.4	78.4	71.6	22.6	71.0	48.0	5.9	5.1
5	0.0	51.1	12.1	25.3	130.3	79.1	72.5	22.0	71.6	48.0	6.4	4.2
6	0.0	52.8	12.4	23.0	127.6	73.6	72.9	21.9	65.7	48.0	6.1	2.6
7	0.7	57.1	11.5	22.9	124.8	89.5	70.3	21.4	68.6	48.0	5.7	4.3
8	5.8	52.8	12.8	25.3	129.2	82.7	72.7	20.8	67.2	43.3	7.3	5.1
9	5.4	61.5	12.5	23.9	130.2	82.8	75.3	23.2	72.9	53.6	5.6	5.1
10	21.7	63.2	13.3	25.4	134.1	67.7	70.7	22.1	69.7	43.7	6.5	4.9
11	44.8	80.9	11.9	24.2	134.2	96.6	71.9	19.9	71.1	46.4	5.7	5.2
12	28.8	73.2	12.7	23.7	137.0	86.7	74.2	21.4	69.8	48.0	5.8	3.8
13	28.9	65.7	12.0	24.4	137.9	86.3	73.9	20.7	69.4	51.0	6.4	2.7
14	27.3	67.9	12.7	23.8	130.3	76.3	71.6	26.2	69.4	51.6	6.2	4.3
15	28.2	58.6	12.0	23.9	129.9	95.8	71.0	20.8	69.5	48.0	5.6	5.1
16	25.9	82.5	13.1	24.1	119.9	56.8	72.1	21.3	68.3	49.5	7.0	4.6
17	27.3	100.0	11.5	24.5	108.8	51.9	71.1	22.9	70.0	50.4	5.2	4.9
18	26.1	50.9	12.0	24.9	134.7	83.4	76.0	19.7	72.2	48.1	6.1	5.2
19	25.0	52.9	12.8	24.7	137.9	78.2	74.3	22.3	72.4	48.7	6.1	4.4
20	24.1	52.7	12.9	23.8	139.1	75.5	74.9	22.6	69.8	50.4	6.4	3.0
21	24.9	53.0	12.3	24.1	137.8	88.3	72.7	20.8	71.2	50.5	6.1	4.7
22	22.2	56.9	12.6	24.3	127.2	93.5	70.6	21.7	69.4	50.4	6.3	5.0
23	28.9	56.2	11.7	24.6	127.6	94.3	73.6	22.1	73.8	50.5	6.3	5.2
24	29.6	59.6	12.4	23.2	129.1	94.2	73.8	22.1	70.3	50.0	6.1	5.0
25	30.8	62.7	11.8	24.0	130.4	81.8	68.4	20.1	72.7	48.1	5.6	4.7
26	31.6	60.4	12.1	24.5	131.6	96.0	71.4	20.9	73.7	49.4	6.6	3.7
27	23.5	53.8	12.5	23.6	134.8	79.1	73.7	23.1	72.8	52.8	5.6	3.1
28	37.0	58.5	11.7	23.1	130.6	74.7	71.8	21.2	70.8	51.7	6.0	4.7
29	33.5	61.2	11.8	25.1	126.8	94.7	75.8	22.3	74.1	47.6	6.2	4.8
30	27.2	54.7	13.9	26.0	132.4	72.3	77.0	22.3	76.1	46.5	6.8	3.7
31	25.0	52.7	13.1	26.0	134.8	77.9	78.9	23.3	77.8	48.6	6.7	3.4
合計	634.2	1,866.3	382.6	753.9	4,038.2	2,549.8	2,258.1	674.9	2,199.0	1,516.4	189.8	137.5
平均	20.5	60.2	12.3	24.3	130.3	82.3	72.8	21.8	70.9	48.9	6.1	4.4
最大	44.8	100.0	13.9	26.0	139.1	96.6	78.9	26.2	77.8	53.6	7.3	5.2
最小	0.0	50.9	11.4	22.7	108.8	51.9	68.4	19.7	65.7	43.3	5.2	2.6



# 増 庄 ポ ン プ 場 月 報

平成28年1月

(単位：千m<sup>3</sup>)

	増  庄  ポ  ン  プ  場											
	根路銘	許田	読谷	具志川	平良川	伊波	山内	新垣	西原	西原東	大城	小那覇
1	23.9	48.5	13.5	25.0	131.9	62.6	67.7	19.7	73.7	48.2	6.5	2.1
2	23.4	49.1	12.3	23.9	134.0	60.8	73.8	21.7	71.7	48.1	6.0	2.6
3	34.0	56.0	12.2	22.3	128.2	90.3	68.3	21.3	64.8	46.7	5.7	2.6
4	51.3	64.0	11.8	22.2	124.6	100.1	72.9	20.0	70.2	43.3	6.0	4.1
5	43.8	64.0	11.5	24.3	133.7	97.8	71.3	20.5	73.5	40.6	5.9	4.9
6	55.9	79.7	12.8	23.9	133.8	109.7	72.7	20.6	69.5	34.7	6.1	4.8
7	56.9	90.2	11.4	25.0	136.5	104.4	73.6	21.1	74.2	47.6	5.8	4.6
8	59.2	93.8	13.0	23.9	135.4	93.4	73.4	22.2	70.9	48.0	6.0	4.4
9	58.0	83.0	11.7	23.7	133.8	93.8	68.1	20.6	69.5	48.0	6.2	3.8
10	56.8	87.7	12.2	24.3	131.2	98.7	73.3	21.5	71.0	48.0	5.7	2.6
11	53.7	83.5	12.0	23.1	126.5	106.2	73.5	20.8	67.6	43.6	5.6	3.6
12	59.7	87.7	11.9	23.5	124.9	106.3	72.0	20.5	68.9	47.5	7.2	4.4
13	59.7	86.2	12.1	24.6	129.3	101.9	72.7	21.8	72.6	48.2	5.3	4.8
14	59.5	88.7	12.7	23.3	129.4	102.4	71.5	22.2	72.1	48.1	6.4	4.7
15	52.9	90.0	12.0	24.3	132.6	100.9	72.8	19.8	71.8	48.0	5.6	4.9
16	58.9	92.4	12.2	24.3	134.7	102.4	73.3	21.8	69.8	44.8	6.2	3.6
17	58.8	95.3	12.4	23.1	131.4	99.1	73.5	21.8	69.7	46.6	6.0	4.3
18	58.7	92.4	11.7	23.2	127.9	106.7	72.6	20.9	72.0	47.8	5.9	4.8
19	58.6	89.8	12.0	24.3	134.7	100.4	74.2	22.1	72.2	48.0	5.7	4.5
20	58.6	92.6	13.0	24.7	132.1	100.8	73.7	21.3	71.8	48.0	6.4	4.8
21	58.7	92.9	11.9	23.2	129.6	93.6	72.1	22.3	70.3	48.0	5.8	4.4
22	58.7	93.7	11.5	23.6	126.6	101.3	73.5	21.2	73.2	48.0	5.6	4.8
23	55.8	93.6	12.4	22.5	126.0	108.4	70.4	20.6	66.1	48.0	5.5	3.2
24	49.5	88.5	11.7	22.4	124.6	108.4	71.8	20.7	66.5	44.2	5.5	2.6
25	48.4	89.9	12.0	23.9	124.3	107.4	71.9	21.7	70.9	48.1	6.1	4.4
26	57.4	92.1	13.2	24.7	128.8	108.4	72.5	22.3	72.0	52.0	6.2	4.8
27	58.8	90.7	12.1	24.2	132.0	91.2	75.2	22.0	76.5	55.5	6.1	4.6
28	58.4	91.7	14.1	24.4	132.5	84.0	73.8	22.0	73.9	53.3	5.8	5.0
29	58.1	94.3	11.9	23.8	132.5	95.0	75.1	20.7	73.5	52.7	6.3	4.9
30	58.1	94.6	12.0	22.5	132.1	97.4	72.0	20.7	69.1	49.9	5.6	4.3
31	56.8	97.0	11.9	24.5	125.5	103.1	72.9	22.8	68.8	45.7	6.1	2.7
合計	1,661.0	2,633.6	379.1	736.6	4,041.1	3,036.9	2,246.1	659.2	2,198.3	1,469.2	184.8	126.6
平均	53.6	85.0	12.2	23.8	130.4	98.0	72.5	21.3	70.9	47.4	6.0	4.1
最大	59.7	97.0	14.1	25.0	136.5	109.7	75.2	22.8	76.5	55.5	7.2	5.0
最小	23.4	48.5	11.4	22.2	124.3	60.8	67.7	19.7	64.8	34.7	5.3	2.1

# 増 圧 ポ ン プ 場 月 報

平成28年2月

(単位：千m<sup>3</sup>)

	増 圧 ポ ン プ 場											
	根路銘	許田	読谷	具志川	平良川	伊波	山内	新垣	西原	西原東	大城	小那覇
1	58.5	91.0	13.2	22.9	125.0	105.5	73.2	22.1	70.9	48.0	5.4	4.4
2	58.5	92.0	12.0	23.6	131.7	103.5	71.3	20.4	69.9	48.1	6.1	4.4
3	53.3	94.1	12.7	24.9	132.2	104.0	74.0	19.8	72.5	47.5	5.8	4.0
4	45.0	87.5	13.1	24.9	134.5	88.7	71.4	22.5	76.1	48.0	6.1	4.7
5	58.3	89.2	12.9	23.4	135.5	104.7	72.3	21.0	69.1	50.5	5.8	4.8
6	58.2	89.0	11.9	23.1	132.0	103.6	70.4	20.7	69.2	48.0	5.5	3.6
7	55.7	90.0	13.8	24.0	127.7	101.6	71.7	22.6	70.1	48.1	6.1	2.5
8	58.1	91.1	13.1	25.0	131.2	96.1	75.6	20.4	72.4	48.0	6.4	4.6
9	24.3	86.2	12.0	23.6	132.0	81.5	74.5	22.5	75.0	48.0	6.4	4.6
10	41.2	82.0	13.5	25.7	132.6	70.2	72.9	21.4	74.1	48.0	6.6	4.5
11	58.7	88.9	12.1	24.3	134.5	89.3	74.6	21.5	73.8	50.8	6.1	4.7
12	46.3	90.8	13.3	22.6	133.5	91.6	73.4	21.3	70.6	49.9	6.0	4.5
13	57.8	92.0	12.0	24.4	130.2	86.7	72.2	20.8	71.3	48.0	6.1	4.4
14	58.9	88.6	13.1	22.8	132.4	100.1	72.8	21.5	68.4	48.1	6.7	2.5
15	58.3	88.0	11.9	22.7	131.7	91.7	72.5	20.5	69.5	40.0	6.1	5.1
16	57.8	91.3	11.9	24.9	131.1	97.2	73.5	20.5	73.6	42.6	6.2	4.8
17	49.6	88.3	13.7	25.1	135.5	91.6	64.8	21.7	74.8	43.3	6.9	5.2
18	52.6	65.5	13.1	24.8	138.2	65.6	77.3	21.3	76.8	43.3	6.4	5.1
19	55.5	48.3	13.7	22.2	139.4	58.9	78.1	22.4	71.3	43.3	6.3	5.1
20	50.4	47.3	11.3	24.6	139.4	59.3	71.0	20.7	67.9	43.2	6.1	4.0
21	53.9	48.7	12.7	23.8	132.3	67.2	74.1	21.7	69.6	43.2	6.3	2.9
22	58.0	47.3	13.7	23.9	130.7	96.9	74.0	22.3	77.2	47.8	6.7	4.7
23	57.3	52.3	12.3	22.7	135.1	101.6	71.1	20.1	71.2	48.0	6.1	4.7
24	45.0	47.6	12.1	24.2	132.6	74.8	71.0	21.7	72.3	48.0	6.0	5.1
25	43.3	55.7	12.0	24.3	129.7	104.5	73.3	21.0	72.8	48.0	6.3	4.9
26	40.6	55.7	13.5	24.7	130.2	93.5	74.6	22.7	72.2	48.0	6.6	5.1
27	42.4	52.2	12.1	22.4	129.5	100.7	70.9	20.7	69.3	48.0	5.6	3.8
28	42.5	56.6	12.3	24.3	131.4	101.6	72.2	19.8	68.9	48.0	5.2	2.6
29	45.3	54.3	13.7	23.7	134.6	83.1	74.2	21.4	73.2	48.0	6.0	4.7
合計	1,485.3	2,151.5	368.7	693.5	3,846.4	2,615.3	2,112.9	617.0	2,084.0	1,361.7	177.9	126.0
平均	51.2	74.2	12.7	23.9	132.6	90.2	72.9	21.3	71.9	47.0	6.1	4.3
最大	58.9	94.1	13.8	25.7	139.4	105.5	78.1	22.7	77.2	50.8	6.9	5.2
最小	24.3	47.3	11.3	22.2	125.0	58.9	64.8	19.8	67.9	40.0	5.2	2.5

# 増 圧 ポ ン プ 場 月 報

平成28年3月

(単位：千m<sup>3</sup>)

	増 圧 ポ ン プ 場											
	根路銘	許田	読谷	具志川	平良川	伊波	山内	新垣	西原	西原東	大城	小那覇
1	43.7	49.1	12.7	24.3	133.1	85.1	73.7	21.4	69.9	48.0	6.0	4.6
2	42.8	50.1	12.6	23.9	132.2	94.4	71.0	20.8	75.0	48.0	5.4	4.4
3	30.2	45.9	13.0	24.3	134.2	99.2	73.6	23.2	75.9	48.0	5.9	4.9
4	42.8	47.1	12.6	24.5	134.2	81.0	73.9	21.5	76.5	48.0	5.6	4.9
5	37.5	46.9	11.8	23.3	134.5	86.1	71.1	20.5	68.4	48.0	6.0	3.5
6	36.3	44.6	12.5	21.9	127.8	92.0	70.8	20.2	64.0	43.5	4.9	2.5
7	36.1	45.0	12.1	23.2	129.2	82.2	73.4	20.5	72.9	45.9	5.6	4.8
8	42.5	52.0	13.5	25.0	130.6	103.1	74.9	22.3	74.8	48.0	6.2	5.0
9	40.5	44.6	12.6	23.4	134.4	87.7	73.2	20.4	73.8	47.4	5.5	4.4
10	38.0	42.1	12.3	22.7	127.1	95.1	69.4	21.3	68.5	48.1	5.7	4.9
11	35.6	42.9	12.3	22.4	124.8	95.7	68.1	20.2	67.1	48.0	5.6	4.7
12	24.4	38.8	11.4	25.2	125.0	89.2	68.6	21.3	70.2	48.1	5.5	3.6
13	20.2	38.7	12.6	23.1	129.6	89.5	71.5	21.5	71.1	48.1	5.6	2.5
14	13.2	31.5	12.7	23.1	129.6	87.2	71.1	20.9	71.4	48.1	6.1	4.5
15	0.0	55.3	12.0	22.8	127.0	90.5	70.2	21.7	73.0	48.0	5.7	4.8
16	5.9	64.3	13.3	23.7	130.0	86.4	72.6	21.0	70.1	48.1	5.4	4.8
17	5.8	67.1	12.2	22.9	131.5	93.0	71.5	19.7	71.6	48.0	5.8	4.8
18	4.5	59.7	12.1	24.9	131.8	91.4	71.1	22.1	72.7	48.0	6.0	4.7
19	10.1	76.6	12.1	21.5	130.4	78.8	69.9	20.3	67.6	48.1	5.3	3.5
20	10.1	72.2	12.1	24.5	129.7	93.4	74.0	20.3	69.3	47.9	5.1	2.5
21	15.7	82.1	13.2	23.7	126.4	100.2	73.5	21.9	70.9	48.0	5.8	3.7
22	16.7	77.0	11.9	24.1	130.9	86.1	73.3	21.2	72.8	48.0	6.5	5.0
23	16.9	80.5	12.9	23.4	134.3	101.4	69.4	20.1	70.3	48.1	5.1	4.7
24	17.4	76.5	12.0	23.1	130.2	87.6	72.2	21.5	67.7	42.4	5.8	4.7
25	16.4	78.9	12.2	23.1	132.7	89.8	69.4	20.5	68.4	42.9	4.9	4.5
26	11.1	73.6	11.5	22.9	128.0	89.3	71.0	20.2	67.2	48.1	5.4	3.6
27	15.5	76.7	11.5	23.3	122.8	90.5	72.2	21.6	67.8	48.1	5.5	2.9
28	8.8	67.8	12.5	24.1	130.3	82.7	71.3	20.1	72.4	48.1	5.9	4.2
29	19.6	50.2	13.1	24.9	121.1	55.7	73.5	25.2	69.1	48.2	5.8	4.1
30	13.7	45.8	12.9	22.4	116.3	61.6	73.5	24.9	67.1	48.0	5.6	4.6
31	13.8	55.0	13.1	23.2	138.5	75.7	71.0	23.1	70.0	48.0	5.7	5.0
合計	685.8	1,778.6	385.3	728.8	4,018.2	2,721.6	2,223.9	661.4	2,187.5	1,471.2	174.9	131.3
平均	22.1	57.4	12.4	23.5	129.6	87.8	71.7	21.3	70.6	47.5	5.6	4.2
最大	43.7	82.1	13.5	25.2	138.5	103.1	74.9	25.2	76.5	48.2	6.5	5.0
最小	0.0	31.5	11.4	21.5	116.3	55.7	68.1	19.7	64.0	42.4	4.9	2.5



# 第5章 付 録

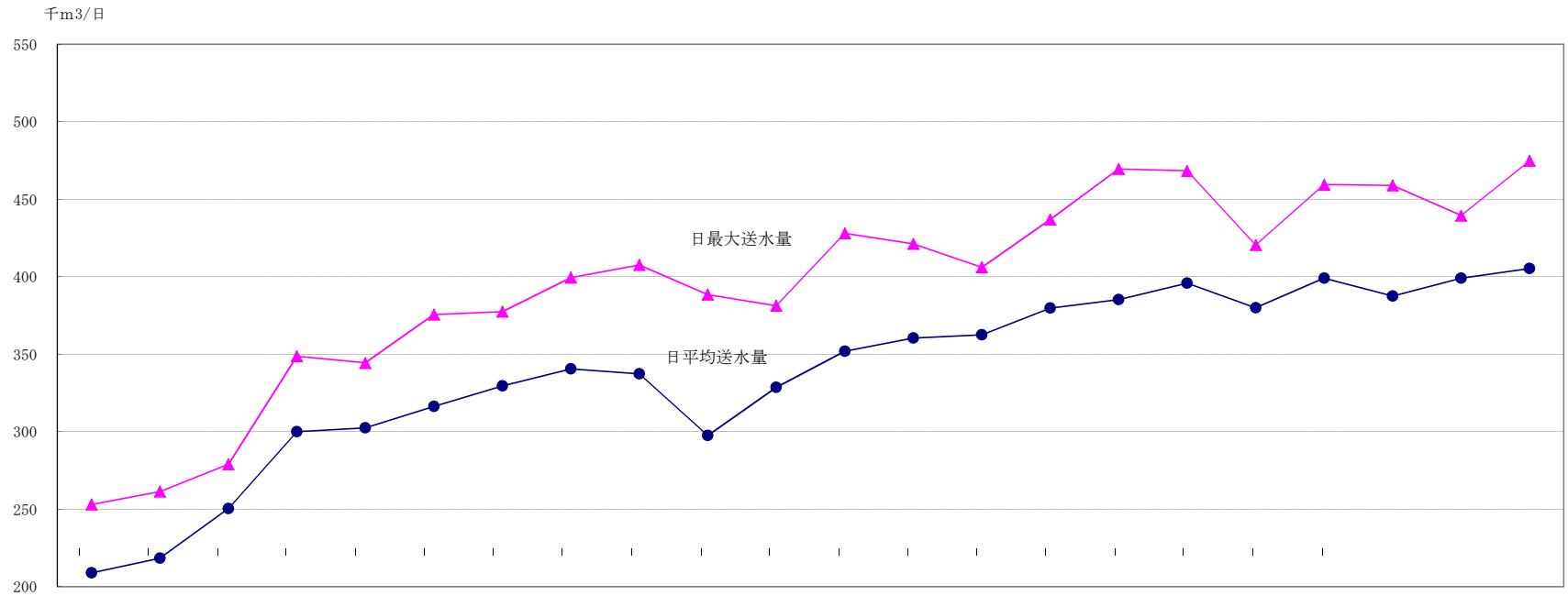


# 1. グラフ



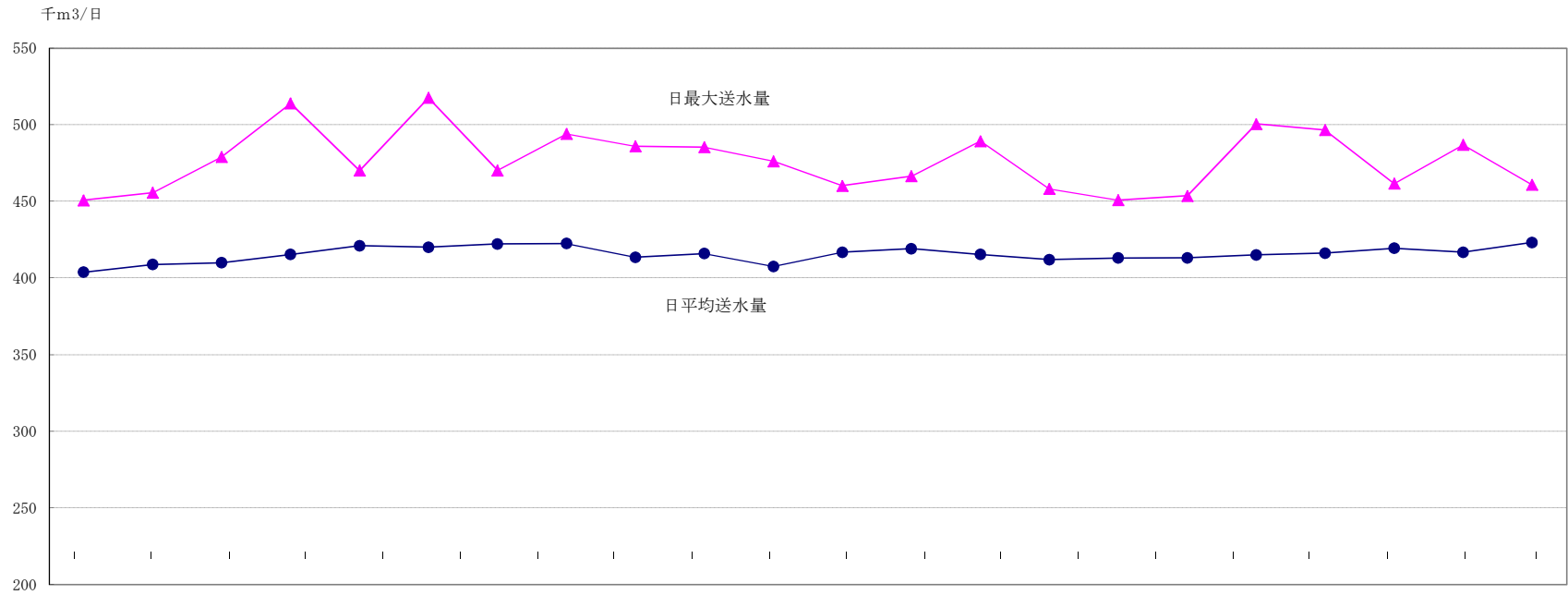


### 年度別日平均及び日最大送水量推移(1)



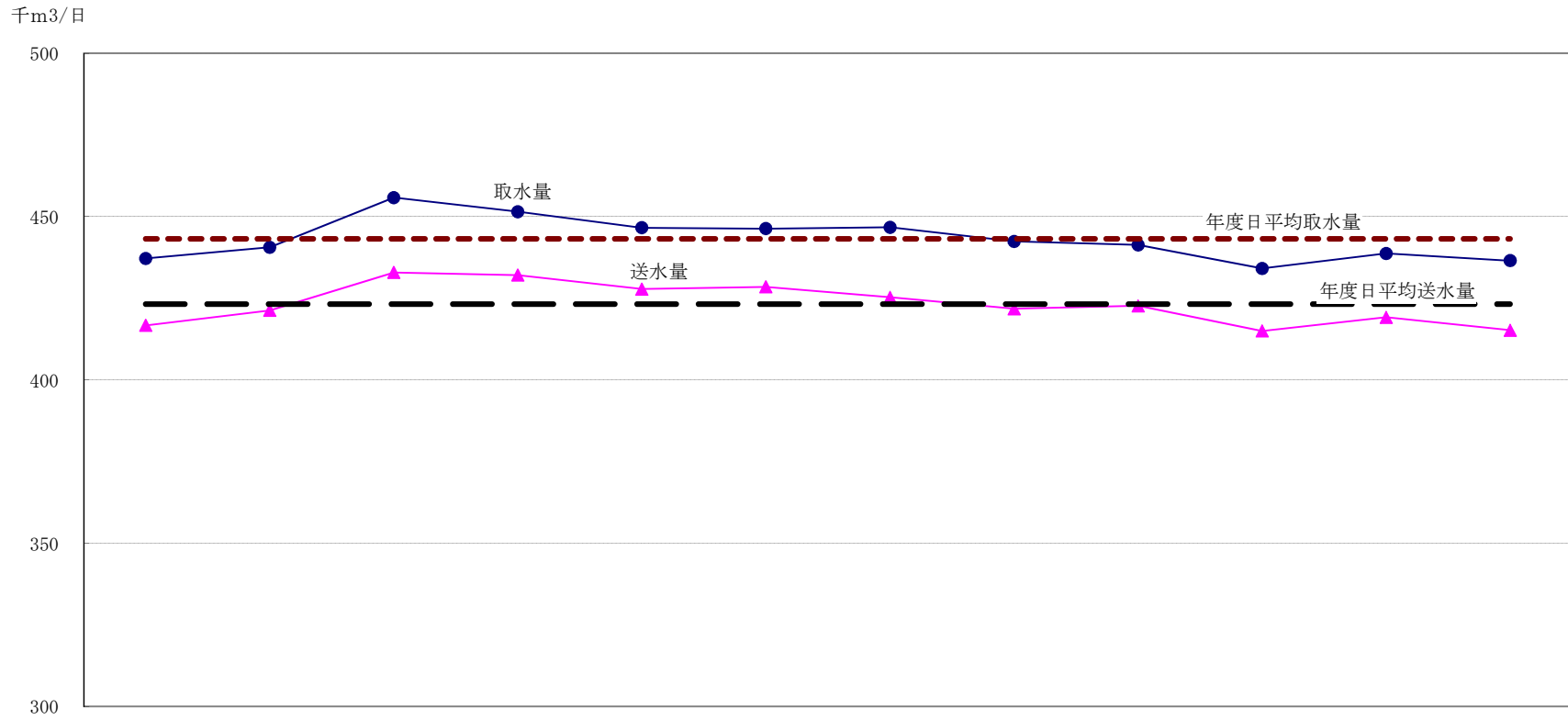
年度	S 47	48	49	50	51	52	53	54	55	56	57	58	59	60	61	62	63	平元	2	3	4	5
日平均送水量(千m³/日)	208.8	218.4	250.3	300.0	302.5	316.2	329.5	340.5	337.3	297.6	328.6	351.9	360.4	362.5	379.8	385.2	395.8	380.0	399.0	387.5	399.0	405.3
日最大送水量(千m³/日)	253.0	261.3	278.9	348.6	344.4	375.5	377.5	399.4	407.6	388.5	381.2	428.0	421.2	406.1	436.9	469.5	468.3	420.4	459.4	458.9	439.5	474.9
日平均送水量対前年伸(%)		4.6	14.6	19.9	0.8	4.5	4.2	3.3	-0.9	-11.8	10.4	7.1	2.4	0.6	4.8	1.4	2.8	-4.0	5.0	-2.9	3.0	1.6
有収率(%)	96.6	96.3	97.2	97.0	93.9	88.9	93.2	95.4	96.2	95.2	93.5	96.8	96.2	97.7	97.3	97.5	98.0	98.7	98.7	98.9	99.2	99.4
制限給水日数(日)	35	126	113	49	75	169	7	0	76	259	67	0	0	0	0	0	33	26	0	64	0	31

## 年度別日平均及び日最大送水量推移(2)



年度	6	7	8	9	10	11	12	13	14	15	16	17	18	19	20	21	22	23	24	25	26	27
日平均送水量(千m <sup>3</sup> /日)	403.8	408.8	410	415.4	421.1	420.1	422.2	422.5	413.5	416	407.6	416.8	419.2	415.4	412	413.1	413.2	415.1	416.2	419.4	416.8	423.2
日最大送水量(千m <sup>3</sup> /日)	450.8	455.7	479.1	514	470.2	517.7	470.3	494.1	486	485.4	476.3	460.2	466.5	489.4	458.2	450.9	453.7	500.6	496.6	461.7	487.0	460.9
日平均送水量対前年伸(%)	-0.4	1.2	0.3	1.3	1.4	-0.2	0.5	0.1	-2.1	0.6	-2.0	2.3	0.6	-0.9	-0.8	0.3	0.0	0.5	0.3	0.8	-0.6	1.5
有収率(%)	99.7	98.2	99.5	99.2	100	99.4	99.8	100.2	100.5	100.4	100.1	100.4	100	99.7	99.7	99.6	99.1	98.4	98.6	98.6	98.5	98.2
制限給水日数(日)	0	0	0	0	0	0	0	0	0	0	0	0	0	0	0	0	0	0	0	0	0	0

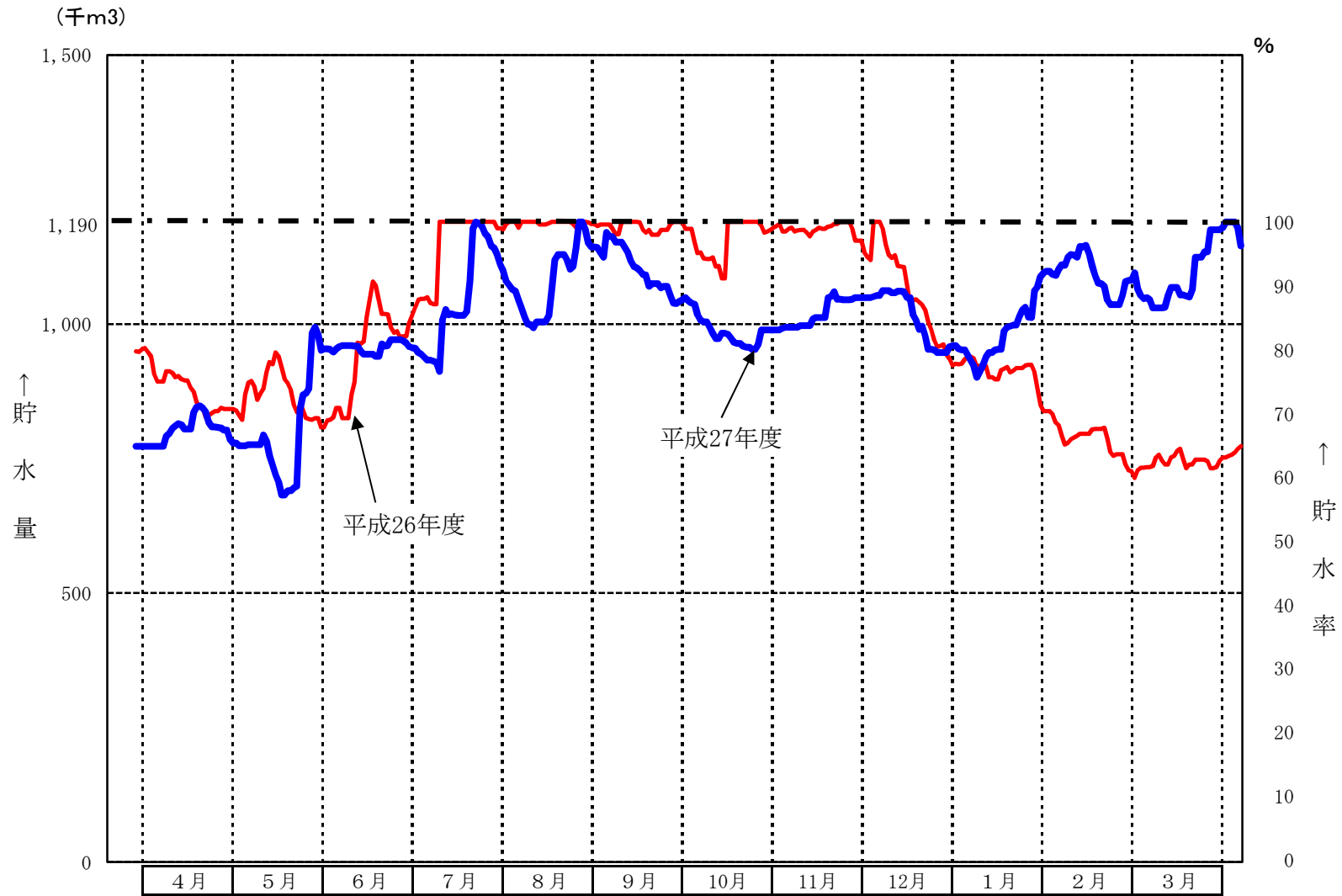
## 平成27年度・取水・送水量の日平均月別推移



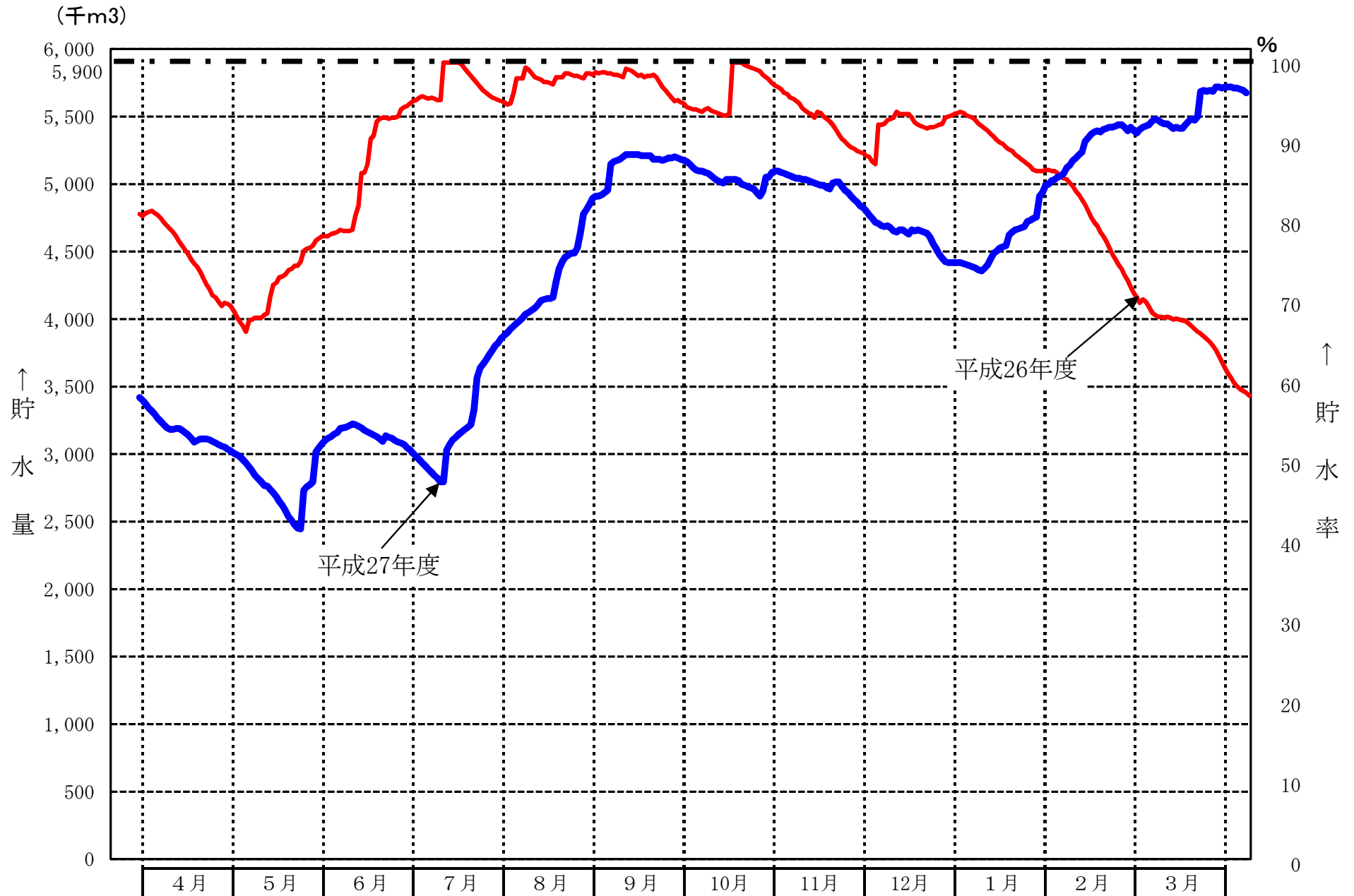
千m3/日

	4月	5月	6月	7月	8月	9月	10月	11月	12月	1月	2月	3月	年度日平均
取水量	437.2	440.6	455.8	451.5	446.6	446.3	446.7	442.4	441.3	434.1	438.7	436.5	443.2
送水量	416.7	421.3	432.9	432.1	427.8	428.5	425.3	421.8	422.7	415.0	419.2	415.2	423.2

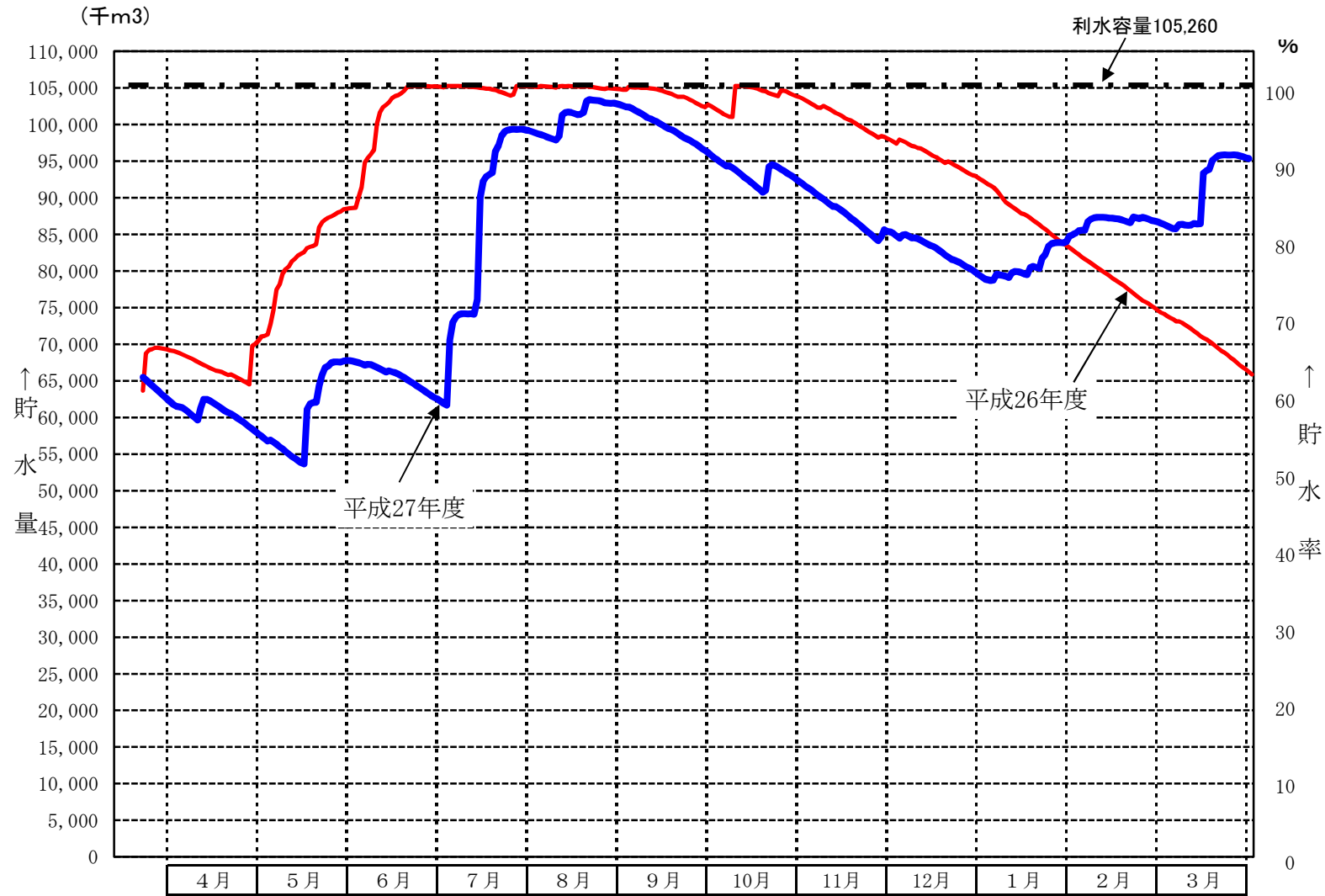
# 企業局ダム貯水量推移



# 倉敷ダム貯水量推移



# 国ダム貯水量推移

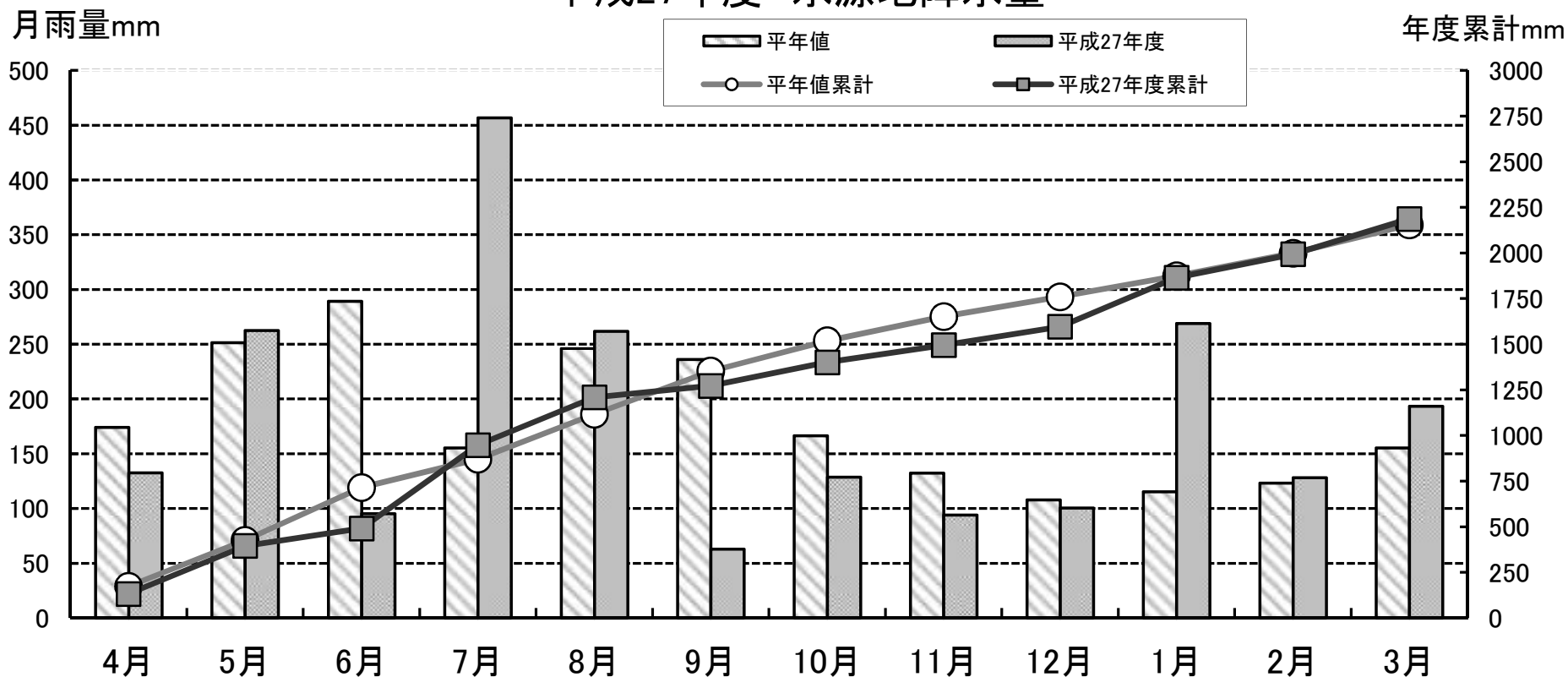


## 2. 降 水 量





## 平成27年度 水源地降水量



項目		月												年度合計
		4月	5月	6月	7月	8月	9月	10月	11月	12月	1月	2月	3月	
月別雨量	平成27年度[mm]	132.7	262.7	95.4	456.9	261.9	62.9	128.8	94.1	100.6	269.0	128.3	193.5	2,186.8
	平年比 [%]	76.2	104.5	33.0	294.0	106.4	26.6	77.3	71.0	93.2	233.1	104.0	124.5	101.5
	平年値[mm]	174.2	251.5	289.3	155.4	246.2	236.2	166.6	132.5	107.9	115.4	123.4	155.4	2,154.0
累計雨量	平成27年度[mm]	132.7	395.4	490.8	947.7	1,209.6	1,272.5	1,401.3	1,495.4	1,596.0	1,865.0	1,993.3	2,186.8	-
	平年比 [%]	76.2	92.9	68.6	108.9	108.3	94.1	92.2	90.5	90.7	99.5	99.7	101.5	-
	平年値	174.2	425.7	715.0	870.4	1,116.6	1,352.8	1,519.4	1,651.9	1,759.8	1,875.2	1,998.6	2,154.0	-

注：水源地降水量は、福地・大保・羽地・漢那・金武・山城・倉敷ダム、平南・源河・比謝川取水ポンプ場における降水量の平均値

注：平年値は昭和56～平成22年の水源地降水量の平均値

# 水源地降水量記録表

(単位:mm)

観測地		平成27年 4月	5月	6月	7月	8月	9月	10月	11月	12月	平成28年 1月	2月	3月	平成26年度 合計
福地	降水量 [mm]	144.0	245.0	61.0	614.0	297.0	51.0	149.0	100.0	124.0	220.0	113.0	210.0	2,328.0
	平年値との比 [%]	76.9	92.0	21.6	362.7	122.1	21.8	84.3	73.7	119.6	188.4	80.8	120.4	104.4
大保	降水量 [mm]	146.0	245.0	71.0	465.0	206.0	39.0	109.0	121.0	129.0	224.0	132.0	202.0	2,089.0
	平年値との比 [%]	79.0	97.8	24.7	292.5	77.7	16.4	61.7	83.9	108.4	166.4	89.9	116.0	91.6
羽地	降水量 [mm]	146.0	228.0	99.0	406.0	291.0	36.0	132.0	105.0	114.0	267.0	118.0	225.0	2,167.0
	平年値との比 [%]	95.4	90.9	24.4	225.8	113.7	20.7	69.5	63.8	103.4	242.7	114.9	150.2	96.5
漢那	降水量 [mm]	140.0	284.0	93.0	482.0	245.0	39.0	108.0	79.0	78.0	269.0	113.0	166.0	2,096.0
	平年値との比 [%]	85.1	114.7	30.6	327.0	111.3	15.3	66.1	64.3	70.5	290.5	112.5	113.3	101.0
金武	降水量 [mm]	131.0	294.0	90.0	487.0	243.0	25.0	128.0	73.0	81.0	270.0	121.0	182.0	2,125.0
	平年値との比 [%]	76.6	126.4	34.6	345.4	112.4	11.4	90.3	60.9	86.5	264.4	108.0	122.1	93.4
山城	降水量 [mm]	113.0	284.0	122.0	318.0	280.0	112.0	128.0	92.0	92.0	303.0	147.0	185.0	2,176.0
	平年値との比 [%]	64.0	111.6	48.7	215.6	118.5	50.1	82.5	77.7	96.4	253.1	119.5	117.5	105.7
倉敷	降水量 [mm]	114.0	288.0	114.0	309.0	262.0	115.0	136.0	82.0	92.0	304.0	140.0	177.0	2,133.0
	平年値との比 [%]	63.3	109.3	44.6	257.1	111.4	48.7	86.3	72.4	86.5	272.6	121.7	125.1	104.7
平南	降水量 [mm]	145.0	236.0	113.0	636.0	262.0	30.0	139.0	107.0	98.0	272.0	149.0	194.0	2,381.0
	平年値との比 [%]	78.8	91.2	39.5	363.2	93.5	12.2	81.0	73.7	87.2	204.5	101.3	113.1	103.0
源河	降水量 [mm]	160.0	241.0	101.0	562.0	284.0	40.0	150.0	112.0	119.0	300.0	133.0	221.0	2,423.0
	平年値との比 [%]	89.1	97.1	37.1	334.7	101.9	16.1	85.2	77.6	105.8	225.1	91.2	130.8	106.5
比謝川	降水量 [mm]	88.0	282.0	90.0	290.0	249.0	142.0	109.0	70.0	79.0	261.0	117.0	173.0	1,950.0
	平年値との比 [%]	54.8	116.1	31.1	197.1	107.8	49.3	69.6	60.4	68.5	260.2	115.2	143.7	94.2
水源地平均	降水量 [mm]	132.7	262.7	95.4	456.9	261.9	62.9	128.8	94.1	100.6	269.0	128.3	193.5	2,186.8
	平年値との比 [%]	76.2	104.5	33.0	294.0	106.4	26.6	77.3	71.0	93.2	233.1	104.0	124.5	101.5
平年値 (水源地) [mm]		174.2	251.5	289.3	155.4	246.2	236.2	166.6	132.5	107.9	115.4	123.4	155.4	2154.0
那覇	降水量 [mm]	100.0	197.5	38.0	369.0	278.0	46.5	63.5	95.0	73.0	272.5	157.5	168.5	1,859.0
	平年値との比 [%]	60.4	85.3	15.4	261.0	115.6	17.9	41.5	86.2	71.0	254.7	131.6	104.4	91.1

注：平年値は昭和56～平成22年の水源地降水量の平均値。

## 福地ダム月別降水量(流域平均)

(単位:mm)

	1月	2月	3月	4月	5月	6月	7月	8月	9月	10月	11月	12月	合計
昭和48年	215.0	178.0	78.0	293.0	304.0	365.0	430.0	241.0	357.0	84.0	59.0	77.0	2,681.0
49	69.0	117.5	83.0	159.0	270.0	360.0	127.0	370.0	180.0	240.0	46.0	71.0	2,092.5
50	201.8	202.8	207.7	228.5	266.4	513.7	321.8	253.6	76.4	394.2	97.5	105.6	2,870.0
51	28.1	111.3	125.0	129.7	262.0	485.7	399.2	86.0	355.5	219.8	163.6	88.9	2,454.8
52	222.4	67.7	113.1	63.3	110.5	408.5	114.4	83.8	221.1	87.7	155.5	218.4	1,866.4
53	86.4	101.9	362.1	253.5	343.5	244.0	427.5	541.8	287.6	423.5	47.4	238.4	3,357.6
54	145.5	159.0	259.8	271.4	344.2	162.1	120.5	200.5	384.8	213.0	298.8	74.8	2,634.4
55	176.1	150.5	129.6	437.0	196.5	69.3	83.3	123.8	614.2	113.5	365.9	51.2	2,510.9
56	64.2	108.5	224.5	156.2	279.7	69.9	171.6	86.7	93.0	225.9	122.0	66.6	1,668.8
57	84.8	119.6	151.8	157.4	319.3	240.8	108.1	223.6	260.5	212.1	184.2	232.3	2,294.5
58	150.3	238.1	428.0	178.4	297.9	320.7	169.2	345.0	159.0	76.0	24.0	84.0	2,470.6
59	181.0	67.0	283.0	335.0	243.0	164.0	111.0	410.0	136.0	148.0	169.0	80.0	2,327.0
60	100.0	392.0	119.0	220.0	321.0	328.0	180.0	654.0	210.0	97.0	54.0	240.0	2,915.0
61	93.0	112.0	187.0	120.0	181.0	122.0	192.0	284.0	113.0	82.0	221.0	32.0	1,739.0
62	232.0	61.0	202.0	125.0	402.0	470.0	33.0	137.0	209.0	297.0	265.0	111.0	2,544.0
63	255.0	215.0	259.0	296.0	557.0	338.0	29.0	280.0	158.0	169.0	63.0	37.0	2,656.0
平成元年	119.0	38.0	124.0	255.0	410.0	177.0	202.0	335.0	155.0	17.0	183.0	67.0	2,082.0
2	200.0	302.0	104.0	401.0	284.0	225.0	69.0	241.0	407.0	366.0	212.0	57.0	2,868.0
3	93.0	193.0	152.0	230.0	22.0	106.0	193.0	153.0	382.0	142.0	48.0	69.0	1,783.0
4	124.0	231.0	262.0	237.0	107.0	258.0	75.0	424.0	51.0	26.0	129.0	74.0	1,998.0
5	197.0	84.0	90.0	102.0	282.0	217.0	204.0	79.0	222.0	74.0	112.0	51.0	1,714.0
6	102.0	152.0	204.0	107.0	702.0	123.0	168.0	133.0	23.0	439.0	107.0	78.0	2,338.0
7	65.0	101.0	354.0	36.0	169.0	564.0	150.0	54.0	311.0	145.0	133.0	21.0	2,103.0

## 福地ダム月別降水量(流域平均)

(単位:mm)

	1月	2月	3月	4月	5月	6月	7月	8月	9月	10月	11月	12月	合計
平成8年	39.0	104.0	173.0	252.0	243.0	72.0	38.0	378.0	173.0	104.0	57.0	68.0	1,701.0
9	91.0	110.0	107.0	285.0	165.0	213.0	63.0	366.0	62.0	133.0	238.0	88.0	1,921.0
10	255.0	558.0	140.0	198.0	285.0	574.0	414.0	119.0	332.0	513.0	266.0	128.0	3,782.0
11	105.0	27.0	360.0	232.0	146.0	153.0	221.0	427.0	423.0	36.0	39.0	220.0	2,389.0
12	104.0	90.0	114.0	384.0	95.0	189.0	646.0	322.0	448.0	132.0	355.0	156.0	3,035.0
13	145.0	79.0	115.0	133.0	519.0	168.0	116.0	143.0	786.0	122.0	18.0	125.0	2,469.0
14	47.0	69.0	103.0	102.0	148.0	269.0	353.0	193.0	424.0	246.0	25.0	219.0	2,198.0
15	73.0	52.0	117.0	124.0	120.0	284.0	65.0	251.0	145.0	202.0	139.0	49.0	1,621.0
16	60.0	98.0	147.0	243.0	535.0	231.0	304.0	414.0	251.0	480.0	95.0	95.0	2,953.0
17	73.0	160.0	175.0	83.0	177.0	675.0	11.0	101.0	88.0	116.0	145.0	118.0	1,922.0
18	208.0	69.0	186.0	144.0	339.0	441.0	53.0	170.0	123.0	34.0	262.0	144.0	2,173.0
19	109.0	41.0	248.0	262.0	162.0	566.0	307.0	450.0	271.0	30.0	124.0	199.0	2,769.0
20	81.0	134.0	118.0	73.0	248.0	114.0	90.0	122.0	254.0	178.0	160.0	47.0	1,619.0
21	62.0	22.0	224.0	121.0	124.0	532.0	56.0	80.0	42.0	356.0	149.0	97.0	1,865.0
22	77.0	223.0	57.0	243.0	535.0	231.0	304.0	414.0	251.0	480.0	95.0	95.0	3,005.0
23	66.0	120.0	34.0	72.0	417.0	196.0	70.0	449.0	109.0	334.0	247.0	105.0	2,219.0
24	97.0	170.0	71.0	352.0	359.0	308.0	149.0	922.0	335.0	137.0	215.0	117.0	3,232.0
25	177.0	78.0	209.0	189.0	410.0	140.0	19.0	15.0	117.0	242.0	177.0	133.0	1,906.0
26	42.0	163.0	201.0	100.0	391.0	458.0	476.0	305.0	164.0	542.0	81.0	95.0	3,018.0
27	28.0	37.0	73.0	144.0	245.0	61.0	614.0	297.0	51.0	149.0	100.0	124.0	1,923.0

### 3. 制限給水記録



# 制限給水記録

平成28年3月31日現在

期 間	日数	区 域	給 水 制 限 の 方 法
昭47年10月24日～昭47年11月 7日	15	(企業局) 全供給地域	夜間 6時間断水(午後10時～翌日午前 4時)
“ 11月 8日～ “ 11月23日	16	“	夜間10時間断水(午後 8時～翌日午前 6時)
“ 12月14日～ “ 12月17日	4	“	“ ( “ )
<b>昭和47年度計</b>	<b>35</b>		
昭48年11月21日～昭48年12月21日	31	(企業局) 全供給地域	夜間 8時間断水(午後10時～翌日午前 6時)
“ 12月22日～昭49年 1月10日	15	“	夜間10時間断水(午後 8時～翌日午前 6時)但し、12月30日～ 1月3日(年末年始)は 5日間全面給水
昭49年 1月11日～ “ 3月31日	80	“	地域別24時間 隔日給水
<b>昭和48年度計</b>	<b>126</b>		
昭49年 4月 1日～昭49年 4月 9日	9	(企業局) 全供給地域	地域別24時間 隔日給水
“ 5月23日～ “ 5月29日	7	国道330号系普天間以南の給水区域 上記以外の地域	3日に 1日断水(宜野湾・浦添・那覇のうち一市が順次に断水) 夜間10時間断水
“ 6月20日～ “ 9月24日	97	国道330号系普天間以南の給水区域 上記以外の地域	3日に 1日断水(宜野湾・浦添・那覇のうち一市が順次に断水) 夜間 8時間断水
<b>昭和49年度計</b>	<b>113</b>		
昭50年 4月15日～昭50年 5月 5日	21	(企業局) 全供給地域	夜間 8時間断水(午後10時～翌日午前 6時)
“ 6月 7日～ “ 6月 9日	3	“	“ ( “ )
“ 6月18日～ “ 6月26日	9	“	夜間10時間断水(午後 8時～翌日午前 6時)
昭51年 3月16日～昭51年 3月31日	16	(企業局) 全供給地域	夜間10時間断水(午後 8時～翌日午前 6時)
<b>昭和50年度計</b>	<b>49</b>		
昭51年 4月 1日～昭51年 6月14日	75	(企業局) 全供給地域	夜間10時間断水(午後 8時～翌日午前 6時)
<b>昭和51年度計</b>	<b>75</b>		

期 間	日数	区 域	給 水 制 限 の 方 法
昭52年 4月27日～昭52年 4月29日	3	那覇市・南部水道企業団の上間 タンク系と豊見城	夜間 8時間断水(午後10時～翌日午前 6時)
” 5月 6日～ ” 5月 8日	3	国道329号系奥間増圧ポンプ場 以南の区域	” ( ” )
” 5月12日～ ” 5月15日	4	”	” ( ” )
” 5月16日～ ” 6月 6日	22	(企業局) 全供給地域	” ( ” )
” 6月 7日～ ” 6月25日	19	”	地域別24時間 隔日給水
” 8月16日～ ” 8月21日	6	”	” ”
” 10月24日～ ” 12月27日	65	”	” ”
昭53年 1月 5日～昭53年 1月20日	16	”	” ”
” 3月 1日～ ” 3月31日	31	”	” ”
<b>昭和52年度計</b>	<b>169</b>		
昭53年 4月 1日～昭53年 4月 7日	7	(企業局) 全供給地域	地域別24時間 隔日給水
<b>昭和53年度計</b>	<b>7</b>		
<b>昭和54年度計</b>	<b>なし</b>		
昭55年 7月27日～昭55年 8月 3日	8	(企業局) 全供給地域	夜間 8時間断水(午後10時～翌日午前 6時)
” 8月 4日～ ” 9月10日	37	”	夜間10時間断水(午後 8時～翌日午前 6時)但し、8月25日(旧 盆送り日)は一日全面給水
” 9月11日～ ” 9月24日	14	”	夜間 8時間断水(午後10時～翌日午前 6時)
昭56年 2月25日～昭56年 3月13日	17	”	夜間 8時間断水(午後10時～翌日午前 6時)
<b>昭和55年度計</b>	<b>76</b>		
昭56年 7月10日～昭56年 7月15日	6	(企業局) 全供給地域	夜間10時間断水(午後 8時～翌日午前 6時)
昭56年 7月16日～昭56年 7月21日	6	(企業局) 全供給地域	地域別24時間 隔日給水



期 間	日数	区 域	給 水 制 限 の 方 法
昭56年 7月22日～昭56年 8月23日	32	(企業局) 全供給地域	夜間10時間断水(午後 8時～翌日午前 6時)但し、8月14日(旧盆送り日)は一日全面給水
昭56年 8月24日～昭57年 2月14日	170	〃	地域別24時間 隔日給水 但し、12月30日～ 1月 3日(年末年始)は5日間全面給水
昭57年 2月15日～昭57年 3月31日	45	〃	地域別隔日20時間給水
<b>昭和56年度計</b>	<b>259</b>		
昭57年 4月 1日～昭57年 4月11日	11	(企業局) 全供給地域	地域別隔日20時間給水
〃 4月12日～ 〃 5月 7日	26	〃	地域別24時間 隔日給水
〃 5月 8日～ 〃 6月 6日	30	〃	夜間10時間断水(午後 8時～翌日午前 6時)
<b>昭和57年度計</b>	<b>67</b>		
<b>昭和58～62年度</b>	<b>なし</b>		
平元年 2月27日～平元年 3月 5日	7	(企業局) 全供給地域	夜間 8時間断水(午後10時～翌日午前 6時)
〃 3月 6日～ 〃 3月31日	26	〃	地域別24時間 隔日給水
<b>昭和63年度計</b>	<b>33</b>		
平元年 4月 1日～平元年 4月26日	26	(企業局) 全供給地域	地域別24時間 隔日給水
<b>平成元年度計</b>	<b>26</b>		
<b>平成 2年度計</b>	<b>なし</b>		
平 3年 6月10日～平 3年 7月 7日	28	(企業局) 全供給地域	夜間 8時間断水(午後10時～翌日午前 6時)
〃 7月 8日～ 〃 7月27日	20	〃	地域別24時間 隔日給水
〃 9月 6日～ 〃 9月24日	16	〃	夜間 8時間断水(午後10時～翌日午前 6時)但し、9月12日、9月17日及び 9月18日は、台風接近のため全面給水
<b>平成 3年度計</b>	<b>64</b>		
<b>平成 4年度計</b>	<b>なし</b>		



平成27年度 水量記録資料集

平成28年 10 月 発行

編集発行 沖縄県企業局配水管理課  
水管理センター

〒900-8570 那覇市泉崎1-2-2(12F)

TEL (098)866-2810

ホームページ <http://www.eb.pref.okinawa.jp>

mail [haisui@eb.pref.okinawa.lg.jp](mailto:haisui@eb.pref.okinawa.lg.jp)

※この冊子は、単価1部 880円（税込み）となっています。