

# 水 量 記 録 資 料 集

平 成 28 年 度

(平成28年4月～平成29年3月)

沖 縄 県 企 業 局

配 水 管 理 課



## 平成28年度水量記録全体概要

### 1. 水事情

#### (1) 水源地における降雨状況

- ① 企業局水源地における年度合計降水量は1,841mm（平年2,154mmの約85.5%）であった。
- ② 梅雨時期である5月及び6月の降水量は5月が117mm(平年比46.6%)、6月が302mm(平年比104.4%)であった。
- ③ 梅雨期間日数は31日間（5/16～6/16）で平年より7日ほど遅く入り7日早く明けた。
- ④ 沖縄への台風接近個数は、7月（1個）・8月（1個）・9月（4個）・10月（1個）で、年間7個接近した。
- ⑤ 平年値以上の降雨で平年比200%以上の月は無く100%以上の月が、4月（平年比167%）、6月（平年比104.4%）、9月（平年比111.3%）、2月（平年比100.2%）であった。
- ⑥ 平年値以下の降雨で平年比50%以下の月は、5月（平年比46.6%）、12月（平年比47.7%）であった。

#### (2) 国・県・企業局管理11ダム貯水率の状況

- ① 平成26年4月1日の金武ダム供用開始で11ダムとなり全ダムの総利水容量が112,350千m<sup>3</sup>と増加した。
- ② 全11ダムの貯水率は、6月14日までに99.8%（平年比22.4%）まで上昇し、年度始めから10月まで90%を超えていたが、10月以降の少雨傾向影響で3月31日には52.6%まで低下した。

#### (3) 海水淡水化施設の運転状況

- ① 少雨傾向が続きダム・河川からの取水量が減少したことから、2月23日より、5,000m<sup>3</sup>/日の連続運転となった。

#### (4) 河川の取水状況

- ① 川崎取水ポンプ場 3/15～平日09:00～24:00 取水開始
- ② 比謝川・長田川取水ポンプ場 塩素要求量管理基準変更 2/23～
- ③ 北谷浄水場硬度目標を100→150mg/l以下へ変更（北谷浄水場受水事業体へ通知） 2/23～

## (5) 渇水対策

### ① 沖縄渇水対策連絡協議会

幹事会 平成 28 年 11 月 2 日 (第 1 回)

協議会 平成 29 年 1 月 11 日 (第 1 回)

### ③ 企業局渇水対策本部会議

幹事会 平成 29 年 2 月 22 日 (第 1 回)

平成 29 年 3 月 27 日 (第 2 回)

## 2. 水道用水供給事業

### (1) 有収水量

① 沖縄本島（伊江島を含む）の 21 市町村と 1 企業団へ水道用水を供給した。

② 有収水量は日平均 415.8 千 m<sup>3</sup>/日（平成 27 年度比 0.03%増）であり、有収率は 98.1%であった。

③ 浄水場からの送水量は、平均 423.7 千 m<sup>3</sup>/日であり、最大は 12 月 31 日の 460.5 千 m<sup>3</sup>/日であった。

## 3. 工業用水道事業

### (1) 有収水量

① 本島 13 市町村の 101 事業所（前年度より 5 増 1 減）へ工業用水を供給した。

年度末契約水量：20.8 千 m<sup>3</sup>/日

平成 28 年度に供給を開始した供給先：与那原マリーナ管理事務所、(株)沖縄マツバラ、沖縄水産食品(株)、  
(株)沖縄大栄、(株)沖創建設

平成 28 年度で供給を廃止した供給先：(有)糸満カマボコ

② 平成 28 年度の有収水量は、日平均 16.9 千 m<sup>3</sup>/日（平成 27 年度比 2.2%増）であった。

# 目次

## 第1章 施設概要

1. 施設図	
(1) 水道用水供給事業施設概要図	1
(2) 取水・導水系統略図	2
(3) 送配水系統略図	3
(4) 工業用水道事業施設概要図	4
(5) 水道用水供給対象市町村図	5
(6) 工業用水道給水区域図	6

## 第2章 取水量

1. 水量年報	
(1) 年度別水量年報(昭和47～平成27年度)	7～11
(2) 平成28年度水量年報(1～3)	12～14
(3) 水源別水量、浄水場別送水量内訳表(平成28年度)	15
(4) 取水量・送水量内訳表(平成28年度)	16
(5) 年度別緊急取水及び国管理ダムからの緊急補給水量 (昭和56年度～平成28年度)	17～18
(6) 平成13年度～平成16年度工水暫定転用水量	19～22
2. 水量月報	
(1) 平成28年度(1～3)	23～58
3. 河川別取水量(平成28年度)	
(1) 比謝川	59
(2) 長田川	60
(3) 天願川	61
(4) 平南川	62
(5) 源河川	63
(6) 座津武川	64
(7) 武見川	65
(8) 西系列河川	66

## 第3章 送水量

1. 浄水場別送水量	
(1) 送水量年報(昭和47～平成28年度)	67～69
(2) 平成28年度浄水場別送水量年報	70
(3) 平成28年度浄水場別送水量月報	71～76
(4) 年度別、月別、日平均送水量一覧表(1～3)	77～79
2. 事業別給水量	
(1) 用水供給(平成28年度)	
イ. 送水量、有収水量、有収率の月別一覧表	80
ロ. 水道事業体別、月別給水量	81
ハ. 水道事業体別、年度別給水量(1～3)	82～84
(2) 原水供給(平成28年度)	
イ. 原水地域別、月別給水量	85
ロ. 原水地域別、年度別給水量	86～87
(3) 工業用水(平成28年度)	
イ. 産業分類別、月別給水量(1～3)	88～90
ロ. 産業分類別、年度別給水量(1-1～5-3)	91～105

## 第4章 増圧水量

1. 増圧水量	
(1) 平成28年度増圧ポンプ場年報	106
(2) 平成28年度増圧ポンプ場月報	107～118

## 第5章 付録

1. グラフ	
(1) 年度別日平均及び日最大送水量推移(1～2)	119～120
(2) 平成28年度取水・送水量の日平均月別推移	121
(3) 平成28年度企業局ダム貯水量推移	122
(4) 平成28年度倉敷ダム貯水量推移	123
(5) 平成28年度国ダム貯水量推移	124
2. 降水量	
(1) 平成28年度水源地降水量、水源地降水量記録表	125～126
(2) 福地ダム月別降水量	127～128
3. 制限給水記録	129～132



# 第1章 施設概要



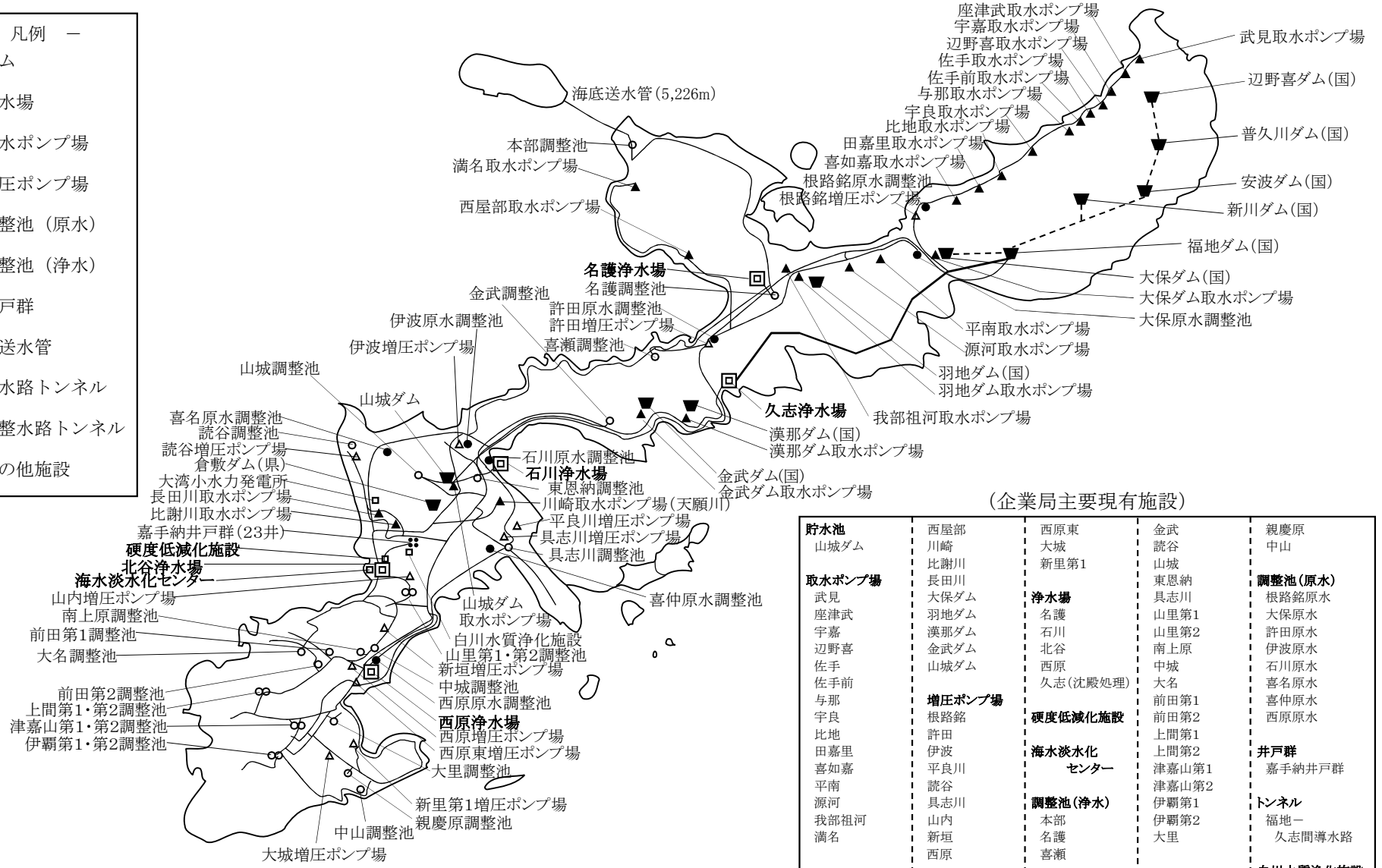


# 1. 施 設 図



# 水道用水供給事業施設概要図

- 凡例 —
- ▼ ダム
  - 浄水場
  - ▲ 取水ポンプ場
  - △ 増圧ポンプ場
  - 調整池 (原水)
  - 調整池 (浄水)
  - 井戸群
  - 導送水管
  - 導水路トンネル
  - - - 調整水路トンネル
  - その他施設

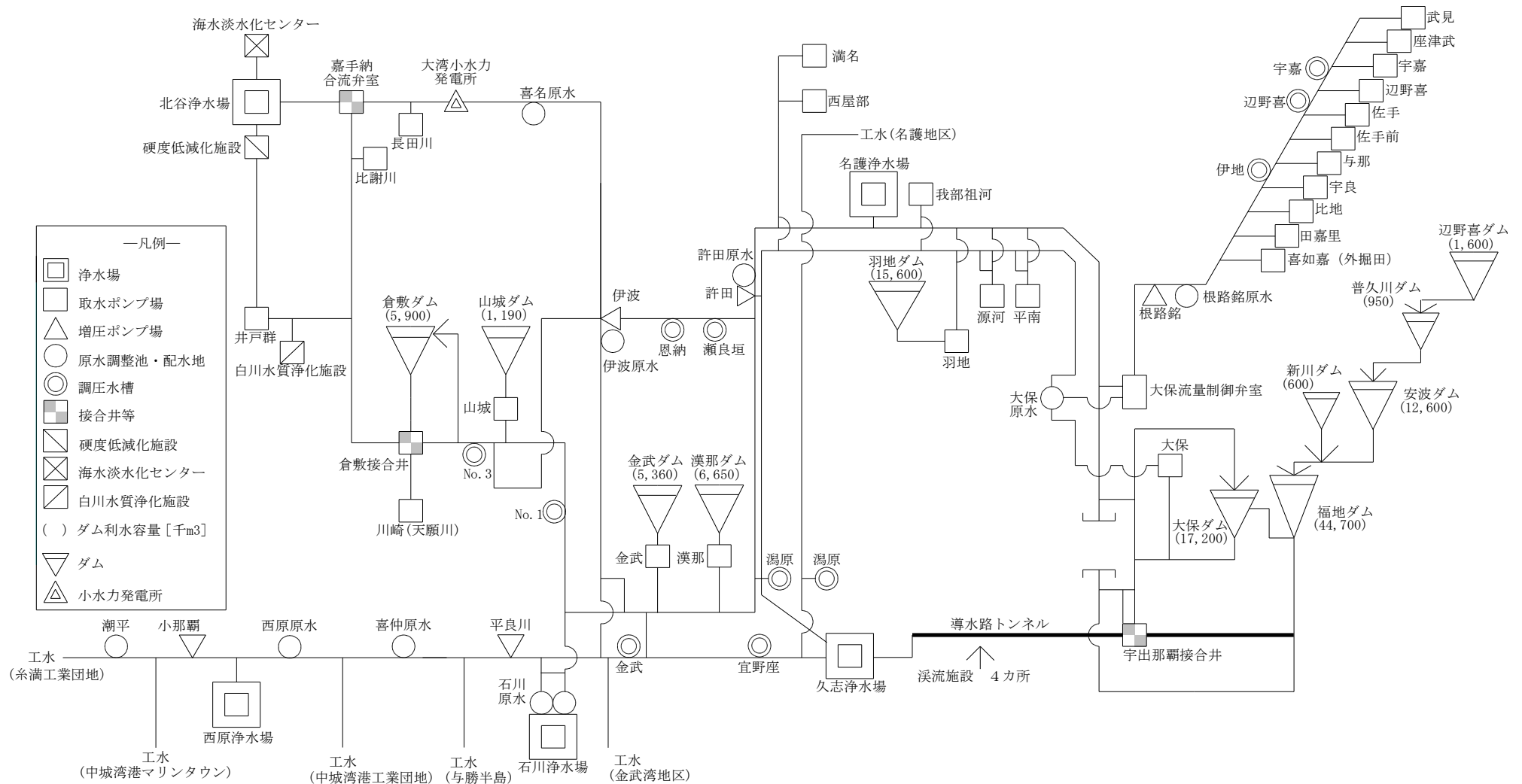


(企業局主要現有施設)

<b>貯水池</b>	西原東 大城 新里第1	金武 読谷 山城 東恩納 具志川 山里第1 山里第2 南上原 中城 大名 前田第1 前田第2 上間第1 上間第2 津嘉山第1 津嘉山第2	親慶原 中山
<b>取水ポンプ場</b>	西原部 川崎 比謝川 長田川 大保ダム 羽地ダム 漢那ダム 金武ダム 山城ダム	<b>浄水場</b> 名護 石川 北谷 西原 久志(沈殿処理)	<b>調整池(原水)</b> 根路銘原水 大保原水 許田原水 伊波原水 石川原水 喜名原水 喜仲原水 西原原水
<b>増圧ポンプ場</b>	武見 座津武 宇嘉 辺野喜 佐手 佐手前 与那 宇良 比地 田嘉里 喜如嘉 平南 源河 我部祖河 満名	<b>硬度低減化施設</b> <b>海水淡水化センター</b>	<b>井戸群</b> 嘉手納井戸群
	山城ダム 山城調整池 伊波増圧ポンプ場 山城調整池 喜名原水調整池 読谷調整池 読谷増圧ポンプ場 倉敷ダム(県) 大湾小水力発電所 長田川取水ポンプ場 比謝川取水ポンプ場 嘉手納井戸群(23井)	<b>調整池(浄水)</b> 本部 名護 喜瀬	<b>トンネル</b> 福地一 久志間導水路
	海底送水管(5,226m) 本部調整池 満名取水ポンプ場 西原部取水ポンプ場 伊波原水調整池 伊波増圧ポンプ場 山城調整池 山城ダム 喜名原水調整池 読谷調整池 読谷増圧ポンプ場 倉敷ダム(県) 大湾小水力発電所 長田川取水ポンプ場 比謝川取水ポンプ場 嘉手納井戸群(23井)	<b>白川水質浄化施設</b> 大湾小水力発電所	
	喜瀬調整池 許田増圧ポンプ場 喜瀬調整池 伊波増圧ポンプ場 山城調整池 山城ダム 喜名原水調整池 読谷調整池 読谷増圧ポンプ場 倉敷ダム(県) 大湾小水力発電所 長田川取水ポンプ場 比謝川取水ポンプ場 嘉手納井戸群(23井)		
	石川原水調整池 石川浄水場 東恩納調整池 川崎取水ポンプ場(天願川) 平良川増圧ポンプ場 具志川増圧ポンプ場 具志川調整池		
	喜仲原水調整池 山城ダム 山城調整池 伊波増圧ポンプ場 山城調整池 喜名原水調整池 読谷調整池 読谷増圧ポンプ場 倉敷ダム(県) 大湾小水力発電所 長田川取水ポンプ場 比謝川取水ポンプ場 嘉手納井戸群(23井)		
	前田第1調整池 大名調整池 前田第2調整池 上間第1・第2調整池 津嘉山第1・第2調整池 伊覇第1・第2調整池		
	新里第1増圧ポンプ場 親慶原調整池 中山調整池 大城増圧ポンプ場		

# 取水・導水系統略図

平成29年3月31日現在





# 工業用水道事業施設概要図

平成29年3月31日  
(平成28年度中廃止を含む)

- 【名護地区】**
1. (有)中央食品加工
  2. オリオンビール(株)名護工場
  3. 沖縄綿久寝具(株)名護工場
- 【金武湾地区】**
4. (株)沖坤
  5. 沖縄電力(株) 金武火力発電所
  6. バルコン(株)
  7. 電源開発(株) 石川石炭火力発電所
  8. 沖縄砂利採取事業協同組合(石川営業所)
  9. (株)E-CON
  10. 沖縄電力(株) 石川火力発電所
  11. (株)キョウリツ
  12. 昭和化学工業(株)
  13. 沖縄健康創業(株)
  14. 沖縄電力(株) 具志川火力発電所
  15. (有)知念産業
- 【中城湾港新港地区工業団地】**
16. 拓南製鐵(株)
  17. 琉球肥料(株)
  18. 沖縄テクノクリート(株)
  19. 沖縄県飼料協業組合
- 【国際物流拠点産業集積地域(うるま地区)】**
20. 琉球菓子食品事業協同組合
  21. 沖縄電力(株) 中城湾変電所
  22. (有)海邦生コン工業
  23. 沖縄砂利採取事業協同組合(中城湾営業所)
  24. 沖阪産業(株)
  25. (株)バイオマス再資源化センター
  26. 沖縄ふそう自動車(株) 中部営業所
  27. (有)中部空瓶
  28. フェイス沖縄(株)
  29. (株)ぐしけん
  30. (名)新里酒造
  31. 拓南商事(株)
  32. (株)リュウクス(旧:(株)ゼロテクノ沖縄)
  33. (株)沖創建設

- 【糸満工業団地】**
74. (株)ホクガン 糸満加工工場
  75. まさひろ酒造(株)
  76. (株)大洋クリーナー
  77. (株)赤マルソウ
  78. (株)官平乳業
  79. 沖食スイハン(株) (糸満工場)
  80. (株)青い海
  81. (株)シユアナナチュラル
  82. 西南門小カマボコ屋
  83. 西崎生コン(株)
  84. (株)ジェイシーシー
  85. (株)サン食品
  86. 那覇魚類(株)
  87. (株)沖縄リネン公誠舎
  88. (株)沖縄コンクリート
  89. (株)那覇土建産業廃棄物処理場
  90. 沖縄中央魚類(株) 水産加工工場
  91. (株)太新 沖縄営業所
  92. (株)一番
  93. 美々ビーチ
  94. ヤマトオートワークス沖縄(株) 糸満工場
  95. (株)南部再資源化センター
  96. (有)糸満カマボコ
  97. (株)丸昇物産
  98. (有)協同リネンサービス
  99. (株)沖縄マツバラ
  100. (株)沖興水産食品
  101. (株)沖縄大榮



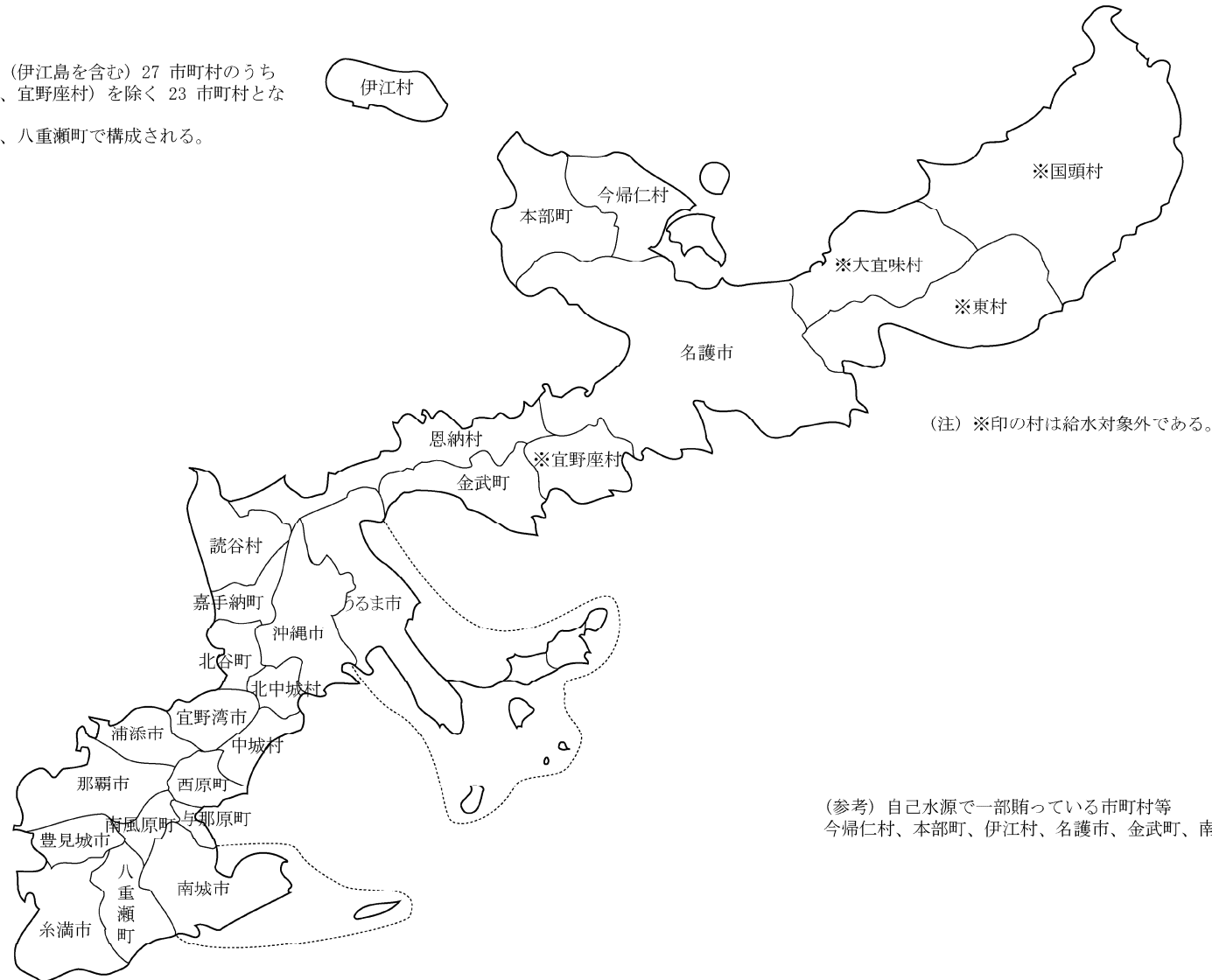
- 【中城湾地区】**
39. (株)沖縄県鶏卵食鳥流通センター
  40. ゆがふ製糖(株)
  41. イオン琉球(株)イオン具志川店
  42. (株)ホワイト急便沖縄
  43. (株)東海産業
  44. 沖縄電力(株) 吉の浦火力発電所
  45. (株)沖縄ホームル
  46. (株)石川酒造場
  47. (株)ダスキンプログラクト九州 沖縄工場
  48. (株)山正物産
  49. リウコン(株)
  50. 南西石油(株)
  51. 金秀商事(株)
  52. 中城村北中城村 清掃事務組合青葉苑
  53. 沖縄ガルバ(株)
  54. 沖縄綿久寝具(株)中城工場
  55. 沖縄セメント工業(株)
  56. (有)せんえい
  57. 東部清掃施設組合 汚泥再生処理センター
- 【東崎工業用地】**
64. (株)まえさと
  65. (株)三倉食品製麺工場
  66. 東崎公園
  67. 沖縄森永乳業(株)
- 【糸満工業団地周辺地区】**
58. 西原産業(資)
  59. 金秀アルミ工業(株)
  60. (株)サンエー(サンエー西原シテイ)
  61. 西原マリナパーク
  62. 東洋コンクリート(株)
  63. 与那原マリーナ管理事務所
  68. 那覇・南風原グリーンセンター
  69. (有)大城生コン工業
  70. (株)技建
  71. (株)沖縄県食肉センター
  72. 東部清掃施設組合(清掃工場)
  73. (株)ニック(本社工場)

# 水道用水供給対象市町村図

平成29年3月31日現在

給水対象市町村は、沖縄本島（伊江島を含む）27市町村のうち4村（国頭村、大宜味村、東村、宜野座村）を除く23市町村となっている。

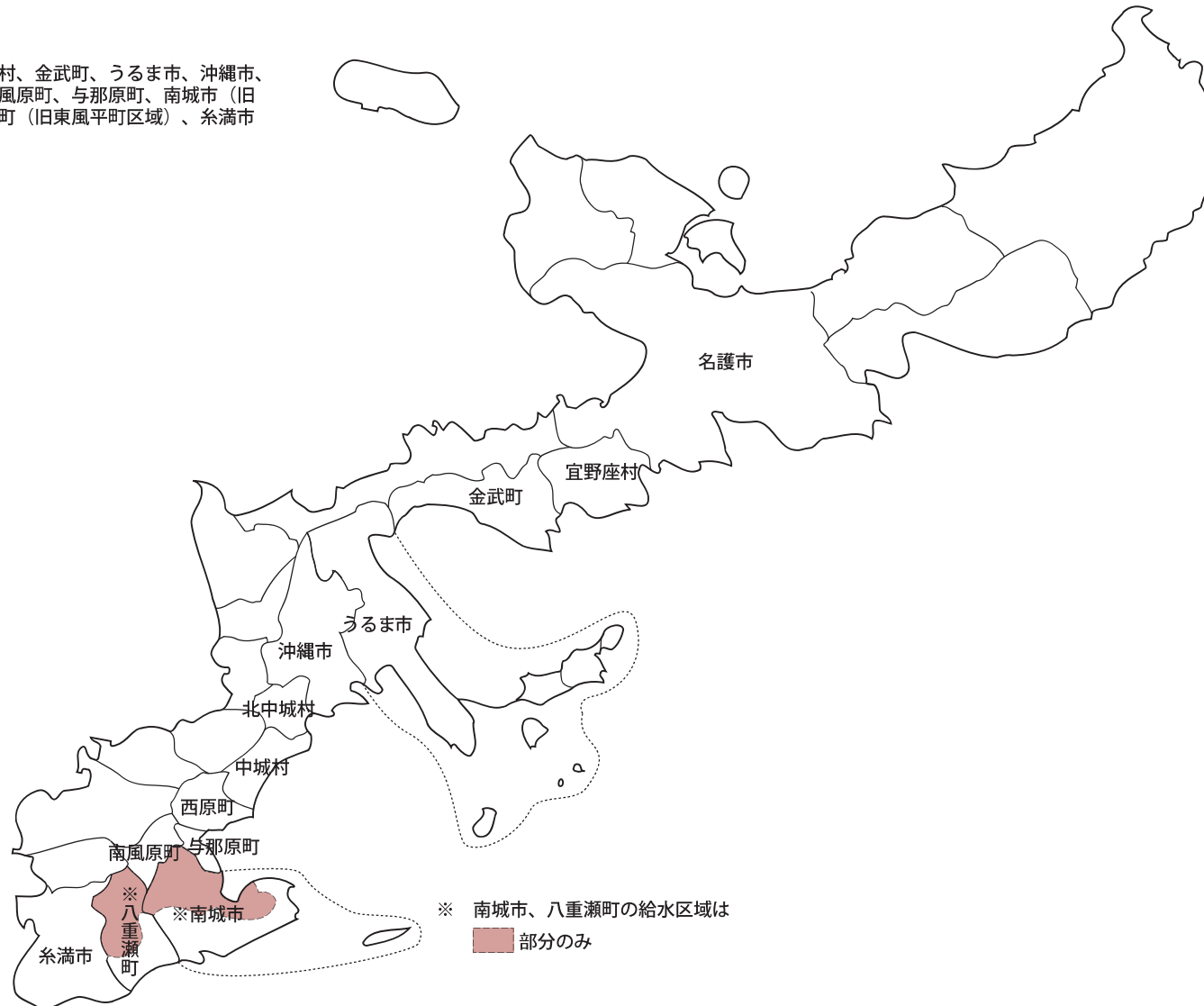
南部水道企業団は、南風原町、八重瀬町で構成される。



# 工業用水道給水区域図

平成29年3月31日現在

給水区域は、名護市、宜野座村、金武町、うるま市、沖縄市、北中城村、中城村、西原町、南風原町、与那原町、南城市（旧佐敷町、大里村区域）、八重瀬町（旧東風平町区域）、糸満市の13市町村となっている。





# 第2章 取水量



# 1. 水 量 年 報



水 量 年 報 (昭和47年度～昭和53年度)

上段：年度合計、下段：日平均

(単位：千<sup>3</sup>m)

年	水 源 別 取 水 量																				ダムへの 逆補給量	合 計 (①+②+ ③-④)	配 水 量	消 費 量	与勝工水 送水量	泊浄水場 配水量	企 業 局 ダ ム		企 業 局 配 水 池		長 田 川	
	河 川 水								地 下 水				ダ ム 貯 留 水														貯水量	%	貯水量	%		
	比謝川	天願川	大保川	平南川	源河川	長田川	漢那川	計①	嘉手納	天願	トンネル	与座	登川	知念	計②	瑞ヶ山	天願	金武	辺野古	福地	計③	④	③-④	量	量	送水量	配水量	貯水量	%	貯水量	%	川
47	33.5	15.4	8.7	8.2	17.0	-	1.6	84.4	29.9	27.7	-	3.5	7.4	0.9	69.4	9.2	3.9	18.3	2.5	21.6	55.5	-	209.3	208.8	-	7.0	15.8	3,685.3	82.7	-	-	11.5
48	26.3	17.1	12.4	9.1	18.8	-	2.4	86.1	32.0	27.8	-	3.0	7.3	1.0	71.1	11.5	5.3	19.1	2.9	23.4	62.2	-	219.4	218.4	-	6.9	16.8	3,175.4	71.3	-	-	11.2
49	31.8	27.5	13.5	10.0	22.6	-	0.4	105.8	31.7	22.8	-	2.9	8.4	0.8	66.6	13.9	4.8	20.7	3.2	41.3	83.9	-	256.3	250.3	246.8	6.6	17.4	3,536.3	79.4	-	-	11.3
50	28.0	26.9	13.5	9.1	19.5	-	-	97.0	29.8	21.5	16.8	3.2	6.9	0.4	78.6	12.7	3.6	19.4	1.0	94.9	131.6	-	307.2	300.0	299.8	7.8	15.9	3,593.6	80.6	103.8	65.7	10.8
51	28.6	23.4	15.7	10.7	17.6	10.1	-	106.1	27.0	21.9	16.9	-	5.8	0.9	72.5	3.4	3.2	17.2	-	126.7	150.5	2.0	327.1	302.5	302.7	6.4	16.5	3,440.4	80.9	108.3	68.5	-
52	35.0	21.8	15.9	9.5	17.1	10.8	-	110.1	27.1	21.5	14.1	-	5.6	1.0	69.3	12.8	5.7	22.6	-	128.5	169.6	3.6	345.4	316.2	316.1	5.9	16.7	2,285.3	54.3	96.4	61.7	-
53	33.0	13.6	22.3	13.1	20.6	10.7	-	113.3	27.2	20.5	23.6	-	6.6	0.8	78.6	9.9	2.9	26.9	-	121.5	161.2	0.7	352.4	329.5	329.5	6.6	19.2	4,027.4	95.7	102.1	63.1	-

注1) 昭和47年度は復帰時の5月15日からの集計である。

2) 漢那川は昭和49年9月から取水停止。

3) 与座湧水は昭和51年4月から糸満市に移譲。

4) 辺野古は昭和50年8月から名護市に移譲。

5) 昭和52年4月から与勝工業用水道事業を沖縄工業用水道事業に改正（沖縄石油）。

6) 企業局ダムの貯水率は昭和47年～昭和50年までは満水量4,456.4に対するもの、50年8月～51年3月までは満水量4,251.2に対するもの、51年4月から満水量4,206.2に対するもの。

7) 附帯事業の長田川は昭和51年5月から取水量合計に含めた。

8) 水量月報及び水量年報の各年度の取水合計の内容。

イ 昭和47～50年度

取水量合計は、附帯及び工水は含まない。

ロ 昭和51年度

取水量合計は、4月のみ附帯及び工水は含まない。

5月～52年3月までは、工水は含まない。

ハ 昭和52年度

取水量合計は、附帯及び工水を含む。

ニ 昭和53年度

取水量合計は、附帯及び工水を含む。

# 水 量 年 報 (昭和54年度～昭和59年度)

上段：年度合計、下段：日平均

(単位：千m<sup>3</sup>)

年	水 源 別 取 水 量																				ダムへの 逆補給量 ④	取水量合計 (①+②+③) -④	配 水 量	消 費 量	工 水
	河 川 水								地 下 水				ダ ム 貯 留 水												
	比謝川	天願川	大保川	平南川	源河川	長田川	安波川	計①	嘉手納	天願	トンネル	登川	知念	計②	瑞ヶ山	天願	金武	小計(a)	福地(b)	合計(a+b)=③					
54	12,667.8	6,137.3	9,483.9	4,501.4	7,334.7	5,020.1	5,189.9	50,335.1	13,635.6	5,444.9	1,901.0	483.0	64.7	21,529.2	4,834.5	1,481.6	9,346.0	15,662.1	45,997.1	61,659.2	—	133,523.5	124,629.6	124,616.0	2,581.7
	34.6	16.8	25.9	12.3	20.0	13.7	14.2	137.5	37.2	14.9	5.2	1.3	0.2	58.8	13.2	4.1	25.5	42.8	125.7	168.5	—	364.8	340.5	340.5	7.1
55	10,246.7	7,398.7	7,321.6	3,281.8	5,656.2	7,880.9	6,657.8	48,443.7	13,020.7	—	3,590.7	—	—	16,611.4	4,602.9	3,832.0	7,128.0	15,562.9	55,356.9	70,919.8	3,357.8	132,617.1	123,113.2	123,106.3	3,163.4
	28.1	20.3	20.0	9.0	15.5	21.6	18.2	132.7	35.7	—	9.8	—	—	45.5	12.6	10.5	19.5	42.6	151.7	194.3	9.2	363.3	337.3	337.3	8.7
56	10,254.4	8,139.8	6,494.3	1,665.2 3,012.6	4,509.4	6,898.6	4,506.7 1,477.6	46,958.6	10,717.9	—	1,825.0	—	—	12,542.9	3,214.2	4,317.9	4,988.9	12,521.0 85.1	47,236.2	59,842.3	2,506.4	116,837.4	108,631.6	108,615.2	3,352.1
	28.1	22.3	17.8	4.6 8.3	12.4	18.9	12.3 4.0	128.7	29.4	—	5.0	—	—	34.4	8.8	11.8	13.7	34.3 0.2	129.4	163.9	6.9	320.1	297.6	297.6	9.2
57	10,862.7	8,364.8	7,743.8	2,276.4 824.9	7,418.9	7,071.2	—	44,562.7	11,278.5	—	1,986.4	—	—	13,264.9	1,813.0	3,270.5	4,731.2	9,814.7 22.1	61,478.1	71,314.9	2,712.6	126,429.9	119,930.8	119,946.2	3,263.2
	29.8	22.9	21.2	6.2 2.3	20.3	19.4	—	122.1	30.9	—	5.4	—	—	36.3	5.0	8.9	13.0	26.9 0.1	168.4	195.4	7.4	346.4	328.6	328.6	8.9
58	11,015.5	6,495.8	4,039.8	2,203.5	5,944.6	6,523.6	—	36,222.8	11,090.0	—	5,096.4	—	—	16,186.4	2,927.9	1,512.3	2,782.8	7,223.0	79,741.5	86,964.5	438.1	138,935.6	128,790.0	128,792.2	2,951.0
	30.1	17.8	11.0	6.0	16.3	17.8	—	99.0	30.3	—	13.9	—	—	44.2	8.0	4.1	7.6	19.7	217.9	237.6	1.2	379.6	351.9	351.9	8.1
59	11,571.1	6,157.5	4,682.5	4,076.3	5,864.9	6,661.6	—	39,013.9	9,632.2	—	5,850.4	—	—	15,482.6	3,031.5	2,940.4	4,938.6	10,910.5	78,201.0	89,111.5	1,748.7	141,859.3	131,564.1	131,542.5	2,913.5
	31.7	16.9	12.8	11.2	16.1	18.2	—	106.9	26.4	—	16.0	—	—	42.4	8.3	8.1	13.5	29.9	214.2	244.1	4.8	388.6	360.4	360.4	8.0

注1) 昭和54年6月長田川ポンプ場よりコザ浄水場へ導水開始。

注2) 昭和54年7月より登川井戸群は嘉手納井戸群へ統合。

注3) 昭和54年7月より安波暫定取水ポンプ場取水開始。(昭和57年3月～、取水停止。)

注4) 知念湧水は昭和54年10月から取水停止。昭和58年3月に撤去。

注5) 天願井戸群は昭和55年4月から取水停止。昭和59年3月31日に撤去。

注6) イ 昭和56年9月～昭和57年2月まで安波川維持用水より緊急取水。(安波の下段に記入)

ロ 昭和56年9月～昭和57年6月まで福地川維持用水、新川川維持用水、慶佐次渓流水より緊急取水。※安波・福地・新川・普久川・久志大川(5河川の合計を平南の下段に記入)

ハ 昭和56年11月～昭和57年2月まで普久川維持用水より緊急取水。

ニ 昭和56年11月～昭和57年6月まで久志大川維持用水より緊急取水。

ホ 昭和56年10月～昭和57年4月まで平川ダムより緊急取水。(県ダム小計a欄の下段に記入)

# 水 量 年 報 (昭和60年度～平成6年度)

上段：年度合計、下段：日平均

(単位：千 $m^3$ )

年	水 源 別 取 水 量																			ダムへの 逆補給量 (e)	合 計 (a+b+c +d-e+f)	西 系 取 水 量	倉 敷 注 水 量	送 水 量	配 水 量	工業用水 給 水 実 績	
	河 川 水									地 下 水			ダ ム 貯 留 水						海 淡 水 計 (d)								
	比謝川	長田川	天願川	大保川	平南川	源河川	西系列	武見川	座津武川	計(a)	井戸群	湧水等	計(b)	瑞ヶ山	天 願	金 武	福 地	漢 那		計(c)							
60	11,930.4	6,037.4	5,041.6	5,006.0	4,265.3	5,332.4	—	—	—	37,613.1	9,887.8	7,432.7	17,320.5	3,881.0	2,847.8	5,643.5	78,360.0	—	90,732.3	—	1,076.3	144,589.6	—	—	132,306.5	132,301.9	3,062.1
	32.7	16.5	13.8	13.7	11.7	14.6	—	—	—	103.0	27.1	20.4	47.5	10.6	7.8	15.5	214.7	—	248.6	—	2.9	396.1	—	—	362.5	362.5	8.4
61	11,168.0	6,414.1	5,421.7	4,742.5	3,902.0	5,302.1	946.0	—	—	37,896.4	10,530.5	7,770.7	18,301.2	4,377.2	3,432.4	5,678.5	82,156.0	—	95,644.1	—	2,669.4	149,172.3	946.0	—	138,611.3	138,630.8	3,668.7
	30.6	17.6	14.9	13.0	10.7	14.5	2.6	—	—	103.8	28.9	21.3	50.1	12.0	9.4	15.6	225.1	—	262.0	—	7.3	408.7	2.6	—	379.8	379.8	10.1
62	13,315.8	6,450.4	3,866.2	6,605.6	4,282.7	5,212.7	12,125.0	—	—	51,858.4	10,152.5	6,099.1	16,251.6	—	1,990.2	5,964.5	75,882.0	—	83,836.7	—	836.9	151,109.8	12,125.0	—	140,981.5	140,981.5	3,125.5
	36.4	17.6	10.6	18.0	11.7	14.2	33.1	—	—	141.7	27.7	16.7	44.4	—	5.4	16.3	207.3	—	229.0	—	2.3	412.9	33.1	—	385.2	385.2	8.5
63	12,422.4	6,375.7	4,198.4	4,968.4	2,555.5	3,747.9	8,294.1	—	—	42,562.4	9,644.2	7,832.4	17,476.6	—	2,768.8	5,252.9	87,536.0	—	95,557.7	—	1,563.0	154,033.7	8,294.1	—	144,474.2	144,458.4	3,053.2
	34.0	17.5	11.5	13.6	7.0	10.3	22.7	—	—	116.6	26.4	21.5	47.9	—	7.6	14.4	239.8	—	261.8	—	4.3	422.0	22.7	—	395.8	395.8	8.4
平成 元	12,188.9	6,594.1	4,797.0	6,079.7	3,464.7	5,452.3	11,793.8	—	—	50,370.5	8,727.3	10,426.4	19,153.7	—	3,922.1	4,380.3	72,362.0	—	80,664.4	—	2,736.7	147,451.9	11,793.8	—	138,706.3	138,722.9	3,331.7
	33.4	18.1	13.1	16.7	9.5	14.9	32.3	—	—	138.0	23.9	28.6	52.5	—	10.7	12.0	198.3	—	221.0	—	7.5	404.0	32.3	—	380.0	380.1	9.1
2	12,648.8	6,211.5	2,756.5	4,728.9	3,436.0	4,214.8	11,516.8	—	—	45,513.3	8,448.2	10,522.2	18,970.4	—	3,304.5	4,595.9	84,084.0	—	91,984.4	—	1,386.1	155,082.0	11,516.8	—	145,645.4	145,640.4	3,914.9
	34.7	17.0	7.6	13.0	9.4	11.5	31.6	—	—	124.7	23.1	28.8	52.0	—	9.1	12.6	230.4	—	252.0	—	3.8	424.9	31.6	—	399.0	399.0	10.7
3	12,798.4	6,466.6	5,077.6	2,740.8	3,729.0	3,245.0	11,468.5	—	1,110.2	46,636.1	8,431.8	8,516.5	16,948.3	—	2,882.6	3,228.5	84,431.0	—	90,542.1	—	1,771.9	152,354.6	11,468.5	—	141,834.5	141,819.1	4,121.2
	35.0	17.7	13.9	7.5	10.2	8.9	31.3	—	3.0	127.4	23.0	23.3	46.3	—	7.9	8.8	230.7	—	247.4	—	4.8	416.3	31.3	—	387.5	387.5	11.3
4	14,732.4	6,683.0	4,815.0	2,919.9	3,064.2	3,900.4	12,759.1	267.9	1,479.8	50,621.7	8,491.9	9,325.0	17,816.9	—	2,192.4	2,961.6	83,950.0	—	89,104.0	—	577.3	156,965.3	12,759.1	—	145,619.5	145,620.7	4,642.5
	40.4	18.3	13.2	8.0	8.4	10.7	35.0	2.6	4.1	138.7	23.3	25.5	48.8	—	6.0	8.1	230.0	—	244.1	—	1.6	430.0	35.0	—	399.0	399.0	12.7
5	11,549.5	6,462.3	6,045.9	4,310.5	3,294.1	4,243.4	12,719.3	947.4	1,394.8	50,967.2	8,253.1	7,120.2	15,373.3	—	3,533.8	3,975.9	84,130.3	3,798.0	95,438.0	—	2,824.8	158,953.7	14,085.8	1,366.5	147,924.7	147,939.6	4,759.9
	31.6	17.7	16.6	11.8	9.0	11.6	34.8	2.6	3.8	139.6	22.6	19.5	42.1	—	9.7	10.9	230.5	11.8	261.5	—	7.7	435.5	38.6	17.5	405.3	405.3	13.0
6	12,427.6	6,683.7	6,024.2	3,662.0	3,491.6	3,291.3	12,440.3	922.0	1,235.1	50,177.8	8,958.0	8,768.9	17,726.9	—	2,484.6	2,332.5	82,955.0	3,949.8	91,721.9	—	1,347.8	158,278.8	16,394.3	3,954.0	147,386.0	147,390.6	4,729.4
	34.0	18.3	16.5	10.0	9.6	9.0	34.1	2.5	3.4	137.5	24.5	24.0	48.6	—	6.8	6.4	227.3	10.8	251.3	—	3.7	433.6	44.9	10.8	403.8	403.8	13.0

- 注：1. 昭和62年1月24日より再開発工事のため、瑞慶山ダムからの取水停止。  
 2. 昭和62年2月9日より西系列河川取水開始。  
 3. 平成3年4月23日より川崎取水ポンプ場は北谷浄水場へ導水開始。  
 4. 平成3年6月1日より座津武川取水開始。

5. 平成4年12月18日より武見川取水開始。  
 6. 平成5年5月14日より漢那ダムからの取水開始。  
 7. 平成6年1月12日より西系列比地川取水開始。  
 8. 平成6年1月14日より瑞慶山ダムへ湛水試験のため注水開始。

# 水 量 年 報 (平成7年度～平成20年度)

上段：年度合計、下段：日平均

(単位：千 $m^3$ )

年	水 源 別 取 水 量																			ダムへの	トンネル	合 計 (a+b+c) +d-e+f	西 系 取水量	倉 敷 注水量	送 水 量	配 水 量	工業用水 給水実績		
	河 川 水									地 下 水			ダ ム 貯 留 水							逆補給量	充水及び 排水量								
	比謝川	長田川	天願川	大保川	平南川	源河川	武見川	座津武川	西系列	計(a)	井戸群	湧水等	計(b)	倉敷	山城	金武	福地	漢那	羽地	計(c)	計(d)	(e)	(f)	d-e+f	取水量	注水量	送水量	配水量	給水実績
7	14,835.3	8,349.6	6,331.0	3,976.8	3,788.5	3,543.0	1,393.4	1,511.3	—	43,728.9	8,963.0	8,968.8	17,931.8	8,843.6	1,658.1	2,497.9	80,694.6	3,372.3	—	97,066.5	532.5	948.1	—	161,240.6	15,474.1	12,471.6	149,604.7	149,596.7	5,152.1
	40.5	22.8	17.3	10.9	10.4	9.7	3.8	4.1	—	119.5	24.5	24.5	49.0	31.9	4.5	6.8	220.5	9.2	—	265.2	8.9	2.6	—	440.5	42.3	45.0	408.8	408.7	14.1
8	12,892.7	6,425.0	5,638.2	3,307.7	3,076.9	2,823.8	1,425.2	1,482.5	—	37,072.0	8,111.3	8,454.2	16,565.5	16,173.8	2,356.5	3,579.2	82,439.5	4,197.5	—	108,746.5	1,772.0	1,018.4	—	163,137.6	14,272.5	14,315.0	149,645.5	149,643.5	5,146.7
	35.3	17.6	15.4	9.1	8.4	7.7	3.9	4.1	—	101.6	22.2	23.2	45.4	44.3	6.5	9.8	225.9	11.5	—	297.9	4.9	2.8	—	447.0	39.1	39.2	410.0	410.0	14.1
9	13,175.2	7,017.7	4,765.8	3,012.4	3,613.8	2,818.2	1,747.5	1,964.3	—	38,114.9	8,090.6	9,404.6	17,495.2	16,213.6	2,298.5	3,328.4	81,274.1	4,185.8	—	107,300.4	3,591.0	472.8	—	166,028.7	13,725.8	13,702.8	151,623.2	151,596.9	5,600.5
	36.1	19.2	13.1	8.3	9.9	7.7	4.8	5.4	—	104.4	22.2	25.8	47.9	44.4	6.3	9.1	222.7	11.5	—	294.0	9.8	1.3	—	454.9	37.6	37.5	415.4	415.3	15.3
10	12,180.6	6,847.5	3,474.6	2,709.6	2,721.1	2,524.6	1,888.1	2,481.1	—	34,827.2	7,581.0	12,708.2	20,289.2	19,790.5	987.8	1,260.2	85,714.7	4,169.0	—	111,922.2	2,316.7	7.1	—	169,348.2	14,125.7	14,158.6	153,688.1	153,778.7	5,648.7
	33.4	18.8	9.5	7.4	7.5	6.9	5.2	6.8	—	95.4	20.8	34.8	55.6	54.2	2.7	3.5	234.8	11.4	—	306.6	6.3	0.0	—	464.0	38.7	38.8	421.1	421.3	15.5
11	12,940.5	3,878.2	5,057.7	4,069.0	2,653.5	3,372.4	1,874.5	1,988.0	—	35,833.8	8,806.7	10,061.0	18,867.7	17,799.4	1,821.6	2,348.5	84,203.0	4,097.0	—	110,269.5	2,761.4	322.2	—	167,410.2	14,321.4	14,301.7	153,739.4	153,671.7	5,759.9
	35.4	10.6	13.8	11.1	7.3	9.2	5.1	5.4	—	97.9	24.1	27.5	51.6	48.6	5.0	6.4	230.1	11.2	—	301.3	7.5	0.9	—	457.4	39.1	39.1	420.1	419.9	15.7
12	13,102.2	4,591.4	4,321.9	5,818.7	2,201.9	2,920.4	2,009.5	1,867.2	—	36,833.2	7,217.4	10,469.7	17,687.1	17,059.1	2,241.6	1,882.4	83,939.5	4,181.8	—	109,304.4	2,479.8	122.1	—	166,182.4	12,684.5	12,672.4	154,115.0	154,079.2	5,657.2
	35.9	12.6	11.8	15.9	6.0	8.0	5.5	5.1	—	100.9	19.8	28.7	48.5	46.7	6.1	5.2	230.0	11.4	—	299.4	6.8	0.3	—	455.3	34.8	34.7	422.2	422.1	15.5
13	12,172.9	4,470.6	4,742.5	4,779.0	2,506.3	2,390.6	1,630.5	1,739.8	—	34,432.2	6,820.9	9,802.9	16,623.8	17,914.4	2,818.0	2,926.9	85,361.7	4,110.9	—	113,131.9	3,772.1	1,104.0	—	166,856.0	11,164.3	11,175.4	154,196.3	154,170.3	5,715.1
	33.4	12.2	13.0	13.1	6.9	6.5	4.5	4.8	—	94.3	18.7	26.9	45.6	49.1	7.7	8.0	233.9	11.3	—	309.9	10.3	3.0	—	457.1	30.6	30.6	422.5	422.4	15.7
14	10,558.7	3,746.5	6,075.7	4,819.8	2,671.9	3,093.4	1,494.9	1,657.6	405.0	34,523.5	8,342.4	10,054.6	18,397.0	17,209.5	3,588.8	1,754.8	84,398.1	3,760.9	—	110,712.1	4,015.0	1,081.0	—	166,566.6	16,572.8	16,181.4	150,935.1	150,927.4	5,723.3
	28.9	10.3	16.6	13.2	7.3	8.5	4.1	4.5	1.1	94.6	22.9	27.5	50.4	47.2	9.8	4.8	231.2	10.3	—	303.3	11.0	3.0	—	456.3	45.4	44.3	413.5	413.5	15.7
15	8,572.3	4,619.2	6,267.8	4,388.2	2,407.6	2,866.5	1,463.1	1,502.9	—	32,087.6	7,417.9	8,354.6	15,772.5	18,285.8	4,317.3	3,767.6	87,141.4	3,927.6	—	117,439.7	5,508.2	2,362.9	—	168,445.1	16,115.9	16,078.8	152,252.0	152,256.2	5,618.3
	23.4	12.6	17.1	12.0	6.6	7.8	4.0	4.1	—	87.7	20.3	22.8	43.1	50.0	11.8	10.3	238.1	10.7	—	320.9	15.0	6.5	—	460.2	44.0	43.9	416.0	416.0	15.4
16	10,747.9	4,606.6	5,292.8	4,207.8	3,012.1	3,885.8	1,258.1	1,618.9	—	34,630.0	7,419.2	4,833.1	12,252.3	18,403.8	2,220.5	3,049.1	81,929.3	2,344.6	—	107,947.3	4,269.1	818.1	—	158,280.6	17,238.0	17,245.9	148,759.4	148,773.7	4,683.7
	29.4	12.6	14.5	11.5	8.3	10.6	3.4	4.4	—	94.9	20.3	13.2	33.6	50.4	6.1	8.4	224.5	6.4	—	295.7	11.7	2.2	—	433.6	47.2	47.2	407.6	407.6	12.8
17	9,586.8	4,808.3	4,662.3	2,862.1	3,041.6	4,165.5	1,186.2	1,322.5	—	31,635.3	7,665.4	2,898.9	10,564.3	16,588.9	2,050.7	2,367.4	85,549.6	3,757.0	3,625.4	113,939.0	6,433.5	810.7	—	161,761.4	14,044.8	13,998.2	152,148.1	152,159.5	4,902.6
	26.3	13.2	12.8	7.8	8.3	11.4	3.2	3.6	—	86.7	21.0	7.9	28.9	45.4	5.6	6.5	234.4	10.3	9.9	312.2	17.6	2.2	—	443.2	38.5	38.4	416.8	416.9	13.4
18	9,933.1	5,835.9	3,823.6	3,404.6	3,601.8	4,926.6	1,490.2	1,526.0	—	34,541.8	7,283.9	2,655.9	9,939.8	19,170.6	2,741.6	3,264.9	79,999.2	4,162.1	4,309.4	113,647.8	2,468.1	292.3	—	160,305.2	15,211.4	15,199.6	153,007.9	153,007.8	5,154.4
	27.2	16.0	10.5	9.3	9.9	13.5	4.1	4.2	—	94.6	20.0	7.3	27.2	52.5	7.5	8.9	219.2	11.4	11.8	311.4	6.8	0.8	—	439.2	41.7	41.6	419.2	419.2	14.1
19	3,928.6	5,619.6	2,331.1	3,305.6	3,574.5	4,605.7	1,406.5	1,660.9	—	26,432.5	5,617.8	4,365.6	9,983.4	16,738.1	2,268.1	3,096.2	92,324.0	4,183.7	4,168.0	122,778.1	1,827.2	0.0	-71.1	160,950.1	11,258.8	11,282.9	152,043.0	152,031.1	5,161.8
	10.7	15.4	6.4	9.0	9.8	12.6	3.8	4.5	—	72.2	15.3	11.9	27.3	45.7	6.2	8.5	252.3	11.4	11.4	335.5	5.0	0.0	-0.2	439.8	30.8	30.8	415.4	415.4	14.1
20	7,992.3	5,417.7	4,363.0	2,862.4	3,365.9	2,672.3	1,338.1	1,422.0	—	29,433.7	7,171.8	1,057.0	8,228.8	15,223.1	2,061.8	3,434.5	85,717.5	4,173.0	4,372.0	114,981.9	5,646.3	200.5	42.1	158,132.3	12,779.2	12,731.3	150,381.8	150,381.8	4,565.0
	21.9	14.8	12.0	7.8	9.2	7.3	3.7	3.9	—	80.6	19.6	2.9	22.5	41.7	5.6	9.4	234.8	11.4	12.0	315.0	15.5	0.5	0.1	433.2	35.0	34.9	412.0	412.0	12.5

- 注：1. 平成7年2月28日瑞慶山ダムへの注水完了。  
 2. 平成7年6月29日より瑞慶山ダムからの取水開始。(本水利権開始)  
 3. 平成8年2月1日より海水淡水施設供用開始。  
 4. 平成8年4月1日より瑞ヶ山ダムから倉敷ダムへ名称変更。  
 5. 平成10年4月1日より天願ダムから山城ダムへ名称変更。  
 6. 平成16年3月9日より我部祖河川取水開始。  
 7. 平成17年4月7日より羽地ダム取水開始。



水 量 年 報 (平成21年度～)

上段：年度合計、下段：日平均

(単位：千 $m^3$ )

年	水 源 別 取 水 量																			ダムへの 逆補給量 (e)	トンネル 充水及び 排水量 (f)	合 計 (a+b+c +d+e+f)	西 系 取 水 量	倉 敷 注 水 量	大 保 注 水 量	送 水 量	配 水 量	工業用水 給水実績			
	河 川 水									地 下 水			ダ ム 貯 留 水																海 淡 水 計(d)		
	比謝川	長田川	天願川	大保川	平南川	源河川	武見川	座津武川	西系列	計(a)	井戸群	湧水等	計(b)	倉 敷	山 城	金 武	福 地	漢 那	羽 地											大 保	計(c)
21	10,697.7	5,715.9	5,275.4	1,624.1	3,221.7	3,945.8	1,889.5	1,927.9	-	34,298.0	7,187.3	1,657.8	8,845.1	14,839.3	2,844.8	4,403.2	76,735.8	3,790.2	4,195.5	-	106,808.8	8,214.6	157.5	0.0	158,009.0	12,907.1	12,931.4	-	150,799.3	150,801.3	4,527.3
	29.3	15.7	14.5	4.4	8.8	10.8	5.2	5.3	-	94.0	19.7	4.5	24.2	40.7	7.8	12.1	210.2	10.4	11.5	-	292.7	22.5	0.4	0.0	432.9	35.4	35.4	-	413.1	413.2	12.4
22	6,516.4	4,607.6	1,559.0	2,227.3	3,740.0	3,869.9	1,991.6	1,960.5	-	26,472.3	7,834.6	3,583.8	11,418.4	14,795.9	1,364.8	3,040.9	89,693.5	3,843.0	4,039.6	1,498.8	118,276.5	1,461.9	0.0	0.0	157,629.1	8,196.6	8,235.0	-	150,812.5	150,813.0	4,509.1
	17.9	12.6	4.3	6.1	10.2	10.6	5.5	5.4	-	72.5	21.5	9.8	31.3	40.5	3.7	8.3	245.7	10.5	11.1	4.1	324.0	4.0	0.0	0.0	431.9	22.5	22.6	-	413.2	413.2	12.4
23	5,601.3	4,657.3	1,783.2	-	3,491.2	3,942.2	1,534.0	1,600.6	-	22,609.8	7,549.6	3,341.6	10,891.2	10,177.0	2,356.7	84.1	93,320.2	2,918.4	4,354.4	10,565.3	123,776.1	1,813.4	97.4	0.0	158,993.1	16,584.4	6,633.6	9,932.7	151,910.3	151,903.7	5,345.9
	15.3	12.7	4.9	-	9.5	10.8	4.2	4.4	-	61.8	20.6	9.1	29.8	27.8	6.4	0.2	255.0	8.0	11.9	28.9	338.2	5.0	0.3	0.0	434.4	45.3	18.1	27.1	415.1	415.0	14.6
24	3,344.9	3,391.2	305.2	-	2,575.1	4,079.6	1,698.8	1,916.8	-	17,311.6	7,735.6	3,961.9	11,697.5	10,584.4	1,583.3	-	90,420.4	3,690.0	4,184.6	17,537.6	128,000.3	1,181.4	131.4	0.0	158,059.4	7,491.1	4,956.3	2,538.5	151,913.0	151,895.9	5,273.1
	9.2	9.3	0.8	-	7.1	11.2	4.7	5.3	-	47.4	21.2	10.9	32.0	29.0	4.3	-	247.7	10.1	11.5	48.0	350.6	3.2	0.4	0.0	433.0	20.5	13.6	7.0	416.2	416.2	14.4
25	6,613.9	5,183.8	2,207.2	-	3,025.2	3,390.2	1,057.6	1,021.2	-	22,499.1	7,120.7	3,143.8	10,264.5	6,181.9	2,187.2	3,151.9	85,701.7	4,044.2	4,161.7	19,274.2	124,702.8	2,638.5	302.1	0.0	159,802.8	11,661.3	3,463.4	8,198.0	153,081.1	153,077.5	5,410.9
	18.1	14.2	6.0	-	8.3	9.3	2.9	2.8	-	61.6	19.5	8.6	28.1	16.9	6.0	8.6	234.8	11.1	11.4	52.8	341.7	7.2	0.8	0.0	437.8	31.9	9.5	22.5	419.4	419.4	14.8
26	4,063.8	5,593.0	1,197.8	-	2,773.4	3,507.9	1,017.2	1,163.2	-	19,316.3	6,997.0	3,232.1	10,229.1	9,659.7	3,015.0	4,614.0	87,568.6	4,062.8	4,349.3	16,061.2	129,330.6	1,190.9	121.7	0.0	159,945.2	11,589.8	3,851.6	7,751.1	152,126.7	152,132.7	5,330.8
	11.1	15.3	3.3	-	7.6	9.6	2.8	3.2	-	52.9	19.2	8.9	28.0	26.5	8.3	12.6	239.9	11.1	11.9	44.0	354.3	3.3	0.3	0.0	438.2	31.8	10.6	21.2	416.8	416.8	14.6
27	6,523.4	5,406.8	490.7	-	3,579.8	4,128.1	1,074.4	1,347.7	-	22,550.9	6,043.5	1,817.9	7,861.4	5,474.8	2,882.8	7,576.6	88,582.8	4,020.6	4,379.4	17,774.6	130,691.6	1,125.7	36.2	0.0	162,193.4	13,487.0	4,456.6	9,030.4	154,892.1	154,890.3	5,303.9
	17.8	14.8	1.3	-	9.8	11.3	2.9	3.7	-	61.6	16.5	5.0	21.5	15.0	7.9	20.7	242.0	11.0	12.0	48.6	357.1	3.1	0.1	0.0	443.2	36.8	12.2	24.7	423.2	423.2	14.5
28	1,902.3	2,549.2	551.8	-	3,526.9	2,663.3	662.7	880.6	-	12,736.8	5,054.4	2,810.4	7,864.8	7,943.3	3,186.5	6,390.7	94,363.5	4,082.3	4,367.9	21,058.0	141,392.2	898.2	0.0	-3.5	162,888.5	3,758.6	2,918.0	3,758.6	154,647.6	154,642.5	5,321.5
	5.2	7.0	1.5	-	9.7	7.3	1.8	2.4	-	34.9	13.8	7.7	21.5	21.8	8.7	17.5	258.5	11.2	12.0	57.7	387.4	2.5	0.0	0.0	446.3	10.3	8.0	10.3	423.7	423.7	14.6

- 注：1. 平成22年度の供用開始前大保ダム取水量は、特定多目的ダム法第十三条による。  
 2. 平成23年4月1日より大保ダム取水ポンプ場、大保ダム注水施設の供用を開始し、河川取水からダム取水へ変更。  
 3. 平成23年5月31日をもって、億首ダム建設工事に伴い、旧金武ダムを廃止した。  
 4. 平成25年8月22日から、旧金武ダムの既得水量分(15,000 $m^3$ /h)の取水を開始した。  
 5. 平成26年2月14日に、億首ダムから金武ダムに名称変更。  
 6. 平成26年8月11日に、億首取水ポンプ場から金武ダム取水ポンプ場に名称変更。  
 7. 平成27年4月1日より、金武ダム供用開始。

水 量 年 報 1

平成28年度

	施設 項目	水 源 別 取 水 量 内 訳										浄水場 送水量	配水量	工業用水	降 水 量		ダ ム 貯 水 率			
		河川水	地下水	局ダム	倉敷ダム	国ダム	逆補給量	海淡水	トンネル 充・排水	取水量 合 計	那 覇				大 保	局ダム	倉敷ダム	国ダム	ダ ム 合 計	
		千 <sup>3</sup> m	千 <sup>3</sup> m	千 <sup>3</sup> m	千 <sup>3</sup> m	千 <sup>3</sup> m	千 <sup>3</sup> m	千 <sup>3</sup> m	千 <sup>3</sup> m	千 <sup>3</sup> m	千 <sup>3</sup> m				千 <sup>3</sup> m	千 <sup>3</sup> m	mm	mm	%	%
4	合計	875.4	708.1	537.4	773.4	10,217.6	0.0	80.5	0.0	13,192.4	12,578.3	12,573.0	434.2	350.5	314.0					
	平均	29.2	23.6	17.9	25.8	340.6	0.0	2.7	0.0	439.7	419.3	419.1	14.5	11.7	10.5	93.0	96.9	96.6	96.6	
	最大	63.8	27.8	48.3	50.0	357.8	0.0	6.0	0.0	460.0	436.2	438.4	16.4	104.0	56.0	99.2	100.0	99.6	99.4	
	最小	4.5	17.1	0.0	8.4	323.9	0.0	0.0	0.0	405.7	395.5	390.1	9.9	0.0	0.0	88.7	93.2	89.8	90.2	
5	合計	1,289.0	779.0	142.2	721.4	10,839.2	0.0	83.2	0.0	13,854.0	13,209.7	13,212.4	419.1	129.5	126.0					
	平均	41.6	25.1	4.6	23.3	349.7	0.0	2.7	0.0	446.9	426.1	426.2	13.5	4.2	4.1	91.4	90.3	98.8	98.3	
	最大	58.5	30.4	26.6	24.3	364.0	0.0	5.6	0.0	467.5	446.2	446.7	15.2	36.5	35.0	93.0	93.1	99.5	99.1	
	最小	28.3	21.2	0.0	21.9	339.0	0.0	0.0	0.0	427.6	402.0	398.6	10.2	0.0	0.0	88.9	88.3	97.8	97.2	
6	合計	1,309.9	814.7	398.3	582.6	10,427.0	0.0	76.9	0.0	13,609.4	12,977.0	12,971.3	417.0	319.5	310.0					
	平均	43.7	27.2	13.3	19.4	347.6	0.0	2.6	0.0	453.6	432.6	432.4	13.9	10.7	10.3	96.0	93.9	98.7	98.5	
	最大	66.9	33.1	41.0	24.1	361.0	0.0	5.5	0.0	483.9	455.3	450.6	16.1	47.5	134.0	100.0	97.4	99.9	99.8	
	最小	14.3	23.2	0.0	13.4	333.2	0.0	0.0	0.0	423.5	395.6	401.0	9.7	0.0	0.0	92.4	88.2	96.7	96.3	
7	合計	1,163.5	816.7	198.3	980.2	11,097.2	0.0	82.3	0.0	14,338.2	13,612.1	13,609.1	462.4	193.0	156.0					
	平均	37.5	26.3	6.4	31.6	358.0	0.0	2.7	0.0	462.5	439.1	439.0	14.9	6.2	5.0	92.0	90.4	96.4	96.1	
	最大	48.5	31.0	27.0	44.1	369.2	0.0	6.0	0.0	482.9	459.9	458.8	17.2	34.5	40.0	94.5	95.5	98.9	98.7	
	最小	18.2	22.8	0.0	20.3	342.2	0.0	0.0	0.0	427.1	415.8	413.9	10.5	0.0	0.0	90.1	85.8	93.4	93.0	
8	合計	1,083.9	891.3	310.8	778.8	11,093.3	0.0	82.7	0.0	14,240.8	13,451.8	13,452.5	473.1	209.0	208.0					
	平均	35.0	28.8	10.0	25.1	357.8	0.0	2.7	0.0	459.4	433.9	434.0	15.3	6.7	6.7	93.1	86.0	96.0	95.4	
	最大	42.9	34.8	22.5	31.2	364.7	0.0	5.6	0.0	486.9	449.8	446.6	17.4	51.0	65.0	96.8	87.9	98.6	98.0	
	最小	23.2	21.1	0.0	23.5	347.3	0.0	0.0	0.0	438.0	399.2	394.5	12.2	0.0	0.0	85.3	82.9	92.8	92.4	
9	合計	989.2	858.8	208.7	510.1	10,947.3	0.0	0.0	-2.1	13,512.0	12,783.2	12,783.6	432.0	342.0	244.0					
	平均	33.0	28.6	7.0	17.0	364.9	0.0	0.0	-0.1	450.4	426.1	426.1	14.4	11.4	8.1	86.7	86.1	96.5	95.9	
	最大	41.6	34.1	21.0	25.1	369.7	0.0	0.0	0.0	473.1	446.4	449.9	16.3	137.5	43.0	92.4	90.4	98.5	97.7	
	最小	19.5	25.0	0.0	14.8	354.8	0.0	0.0	-2.1	423.9	402.5	402.0	11.8	0.0	0.0	81.8	81.4	93.7	93.0	
10	合計	941.5	753.6	260.7	550.5	11,280.0	0.0	70.1	-1.4	13,855.0	13,067.6	13,078.0	455.6	75.5	80.0					
	平均	30.4	24.3	8.4	17.8	363.9	0.0	2.3	0.0	446.9	421.5	421.9	14.7	2.4	2.6	93.0	91.7	93.2	93.1	
	最大	41.7	36.0	31.2	26.2	374.1	0.0	5.7	0.0	469.0	440.1	436.1	16.8	32.5	17.0	96.4	92.2	95.2	94.9	
	最小	18.1	15.7	0.0	4.9	340.3	0.0	0.0	-1.4	407.2	398.0	388.0	9.8	0.0	0.0	87.6	90.3	90.3	90.3	
11	合計	712.3	452.3	310.3	621.1	11,066.4	0.0	0.0	0.0	13,162.4	12,542.0	12,541.2	452.2	103.0	113.0					
	平均	23.7	15.1	10.3	20.7	368.9	0.0	0.0	0.0	438.7	418.1	418.0	15.1	3.4	3.8	80.6	84.4	85.8	85.7	
	最大	45.2	21.1	43.1	33.0	373.8	0.0	0.0	0.0	462.7	435.6	430.5	17.6	53.0	65.0	87.6	89.8	90.0	90.0	
	最小	16.7	12.5	0.0	9.6	343.1	0.0	0.0	0.0	403.8	391.2	385.4	10.9	0.0	0.0	72.4	81.0	82.6	82.5	
12	合計	638.4	413.9	393.8	822.8	11,360.0	0.0	78.6	0.0	13,707.5	13,012.4	13,030.8	470.1	47.5	83.0					
	平均	20.6	13.4	12.7	26.5	366.5	0.0	2.5	0.0	442.2	419.8	420.3	15.2	1.5	2.7	62.6	76.4	78.8	78.5	
	最大	31.1	17.5	43.9	48.1	374.0	0.0	5.5	0.0	468.6	460.5	462.8	16.8	13.0	24.0	70.8	82.1	83.1	82.9	
	最小	12.4	12.5	0.0	6.3	347.4	0.0	0.0	0.0	415.4	397.3	402.4	10.9	0.0	0.0	50.4	69.1	74.2	73.6	
1	合計	707.7	439.1	182.8	667.4	11,472.5	0.0	87.3	0.0	13,556.8	12,853.2	12,844.6	442.8	92.5	68.0					
	平均	22.8	14.2	5.9	21.5	370.1	0.0	2.8	0.0	437.3	414.6	414.3	14.3	3.0	2.2	45.1	64.9	69.4	68.9	
	最大	46.7	21.4	30.7	44.2	373.8	0.0	5.7	0.0	465.7	432.5	429.0	16.8	24.0	18.0	48.6	68.7	73.8	73.3	
	最小	12.0	12.5	0.0	6.3	351.6	0.0	0.0	0.0	414.1	395.3	388.1	9.0	0.0	0.0	41.0	60.2	64.8	64.4	
2	合計	1,170.9	441.8	214.8	588.0	9,886.0	0.0	109.6	0.0	12,411.1	11,764.3	11,755.4	409.5	84.0	145.0					
	平均	41.8	15.8	7.7	21.0	353.1	0.0	3.9	0.0	443.3	420.2	419.8	14.6	3.0	5.2	45.2	56.2	60.6	60.2	
	最大	68.0	25.4	42.9	49.1	374.5	0.0	5.1	75.1	473.5	441.5	435.6	17.1	22.5	46.0	47.6	59.9	64.5	64.0	
	最小	28.3	9.8	0.0	4.7	211.9	0.0	0.0	-75.1	388.9	399.3	398.2	10.1	0.0	0.0	41.2	52.3	57.6	57.2	
3	合計	1,855.1	495.5	28.4	347.0	10,575.9	0.0	147.0	0.0	13,448.9	12,796.0	12,790.6	453.5	96.5	107.0					
	平均	59.8	16.0	0.9	11.2	341.2	0.0	4.7	0.0	433.8	412.8	412.6	14.6	3.1	3.5	45.9	53.2	55.8	55.5	
	最大	76.3	24.3	17.8	22.1	364.0	0.0	5.6	0.0	453.7	433.5	427.5	16.9	28.0	30.0	48.8	53.8	58.8	58.4	
	最小	49.8	12.4	0.0	2.6	311.3	0.0	1.3	0.0	412.7	390.1	384.2	11.4	0.0	0.0	42.8	52.1	52.7	52.6	
年度	合計	12,736.8	7,864.8	3,186.5	7,943.3	130,262.4	0.0	898.2	-3.5	162,888.5	154,647.6	154,642.5	5,321.5	2,042.5	1,954.0					
	平均	34.9	21.5	8.7	21.8	356.9	0.0	2.5	0.0	446.3	423.7	423.7	14.6	5.6	5.4	77.2	81.0	85.7	85.3	
	最大	76.3	36.0	48.3	50.0	374.5	0.0	6.0	75.1	486.9	460.5	462.8	17.6	137.5	134.0	100.0	100.0	99.9	99.8	
	最小	4.5	9.8	0.0	2.6	211.9	0.0	0.0	-75.1	388.9	390.1	384.2	9.0	0.0	0.0	41.0	52.1	52.7	52.6	

水 量 年 報 2

平成28年度

	施設	地下水取水量			局ダム 山城 取水量 千m <sup>3</sup>	県ダム 倉敷 取水量 千m <sup>3</sup>	国ダム					ダム 取水 合計 千m <sup>3</sup>	中部河川			北部河川				
		項目	嘉手納 井戸群 千m <sup>3</sup>	湧水等 千m <sup>3</sup>			合計 千m <sup>3</sup>	福地 取水量 千m <sup>3</sup>	漢那 取水量 千m <sup>3</sup>	羽地 取水量 千m <sup>3</sup>	大保 取水量 千m <sup>3</sup>		金武 取水量 千m <sup>3</sup>	比謝川 千m <sup>3</sup>	長田川 千m <sup>3</sup>	天願川 千m <sup>3</sup>	平南川 千m <sup>3</sup>	源河川 千m <sup>3</sup>	武見川 千m <sup>3</sup>	座津武川 千m <sup>3</sup>
4	合計	467.6	240.5	708.1	537.4	773.4	7,254.0	334.4	359.7	1,717.3	552.2	11,528.4	216.8	248.7	6.1	244.5	114.3	28.1	16.9	
	平均	15.6	8.0	23.6	17.9	25.8	241.8	11.1	12.0	57.2	18.4	384.3	7.2	8.3	0.2	8.2	3.8	0.9	0.6	
	最大	15.8	12.0	27.8	48.3	50.0	250.0	11.2	12.0	66.4	24.6	410.4	22.8	15.5	1.3	13.5	12.7	4.0	1.8	
	最小	14.7	1.4	17.1	0.0	8.4	229.0	11.1	11.8	42.3	14.5	357.7	0.0	0.0	0.0	0.0	0.0	0.0	0.0	0.0
5	合計	502.1	276.9	779.0	142.2	721.4	7,630.8	346.7	371.9	2,040.3	449.5	11,702.8	323.7	440.9	3.6	365.7	52.2	49.2	53.7	
	平均	16.2	8.9	25.1	4.6	23.3	246.2	11.2	12.0	65.8	14.5	377.5	10.4	14.2	0.1	11.8	1.7	1.6	1.7	
	最大	16.8	13.6	30.4	26.6	24.3	260.0	11.2	12.0	66.3	14.5	390.8	23.0	15.5	1.2	14.2	10.2	5.1	6.3	
	最小	15.7	5.4	21.2	0.0	21.9	235.0	11.1	11.9	53.9	14.5	360.9	0.0	8.1	0.0	8.2	0.0	0.0	0.0	0.0
6	合計	451.1	363.6	814.7	398.3	582.6	7,800.0	335.8	359.3	1,496.9	435.0	11,407.9	2.4	161.8	25.0	338.8	392.5	179.8	209.6	
	平均	15.0	12.1	27.2	13.3	19.4	260.0	11.2	12.0	49.9	14.5	380.3	0.1	5.4	0.8	11.3	13.1	6.0	7.0	
	最大	16.8	18.6	33.1	41.0	24.1	260.0	11.2	12.0	63.3	14.5	401.0	0.5	15.3	2.9	14.2	18.1	9.9	11.5	
	最小	13.6	7.4	23.2	0.0	13.4	260.0	11.1	11.7	35.6	14.5	362.0	0.0	0.0	0.0	0.0	2.1	3.9	2.0	
7	合計	448.9	367.8	816.7	198.3	980.2	8,146.9	346.5	371.8	1,782.5	449.5	12,275.7	2.0	149.9	60.2	371.8	373.7	85.8	120.1	
	平均	14.5	11.9	26.3	6.4	31.6	262.8	11.2	12.0	57.5	14.5	396.0	0.1	4.8	1.9	12.0	12.1	2.8	3.9	
	最大	14.5	16.5	31.0	27.0	44.1	265.0	11.2	12.0	66.5	14.5	414.3	0.5	6.5	3.0	14.2	15.8	5.9	9.2	
	最小	14.0	8.3	22.8	0.0	20.3	260.0	11.1	11.8	44.6	14.5	375.0	0.0	3.0	0.0	4.8	0.0	0.8	1.0	
8	合計	449.5	441.8	891.3	310.8	778.8	8,212.2	347.1	370.6	1,713.4	450.0	12,182.9	3.2	136.9	65.6	362.6	349.3	63.3	103.0	
	平均	14.5	14.3	28.8	10.0	25.1	264.9	11.2	12.0	55.3	14.5	393.0	0.1	4.4	2.1	11.7	11.3	2.0	3.3	
	最大	14.5	20.3	34.8	22.5	31.2	265.0	11.2	12.0	61.6	14.9	408.8	0.7	5.0	3.0	14.2	15.2	4.9	6.6	
	最小	14.5	6.6	21.1	0.0	23.5	263.6	11.1	11.5	44.6	14.5	377.3	0.0	1.5	0.0	3.0	3.8	0.1	0.4	
9	合計	432.3	426.5	858.8	208.7	510.1	7,952.1	336.0	357.2	1,790.0	512.0	11,666.1	1.8	129.5	44.1	353.2	322.0	58.4	80.2	
	平均	14.4	14.2	28.6	7.0	17.0	265.1	11.2	11.9	59.7	17.1	388.9	0.1	4.3	1.5	11.8	10.7	1.9	2.7	
	最大	14.5	19.6	34.1	21.0	25.1	267.1	11.2	12.0	66.4	19.7	414.9	0.5	5.0	3.0	14.2	15.4	5.5	5.6	
	最小	13.7	10.5	25.0	0.0	14.8	265.0	11.2	9.3	47.2	14.5	370.2	0.0	0.2	0.0	1.2	3.5	0.4	0.8	
10	合計	405.2	348.4	753.6	260.7	550.5	8,208.4	340.5	369.6	1,771.5	590.0	12,091.2	2.2	136.7	52.2	307.5	282.9	59.1	100.9	
	平均	13.1	11.2	24.3	8.4	17.8	264.8	11.0	11.9	57.1	19.0	390.0	0.1	4.4	1.7	9.9	9.1	1.9	3.3	
	最大	14.5	22.3	36.0	31.2	26.2	266.4	11.2	12.0	66.7	19.6	423.0	0.6	4.9	3.0	14.2	14.1	3.1	6.3	
	最小	11.5	2.7	15.7	0.0	4.9	260.8	7.3	9.6	35.2	12.7	349.6	0.0	0.9	0.0	0.0	0.0	0.7	1.1	
11	合計	375.0	77.3	452.3	310.3	621.1	7,950.0	337.0	360.0	1,840.2	579.2	11,997.8	2.1	131.9	58.4	255.6	170.6	33.1	60.6	
	平均	12.5	2.6	15.1	10.3	20.7	265.0	11.2	12.0	61.3	19.3	399.9	0.1	4.4	1.9	8.5	5.7	1.1	2.0	
	最大	12.5	8.6	21.1	43.1	33.0	265.0	11.3	12.0	66.2	19.4	431.4	0.6	4.5	3.0	14.3	16.6	3.5	5.5	
	最小	12.5	0.0	12.5	0.0	9.6	265.0	11.1	12.0	35.6	19.2	354.7	0.0	3.7	0.0	5.3	2.9	0.6	1.1	
12	合計	387.5	26.4	413.9	393.8	822.8	8,170.6	348.3	371.5	1,871.2	598.4	12,576.6	2.5	135.7	44.9	266.3	135.0	22.1	31.9	
	平均	12.5	0.9	13.4	12.7	26.5	263.6	11.2	12.0	60.4	19.3	405.7	0.1	4.4	1.4	8.6	4.4	0.7	1.0	
	最大	12.5	5.0	17.5	43.9	48.1	265.0	11.3	12.0	66.4	19.4	437.2	0.7	4.9	3.0	14.3	10.6	1.5	2.3	
	最小	12.5	0.0	12.5	0.0	6.3	260.0	11.2	11.7	40.8	19.3	372.9	0.0	3.0	0.0	5.9	0.7	0.3	0.0	
1	合計	387.2	51.9	439.1	182.8	667.4	8,199.9	348.6	370.0	1,959.6	594.4	12,322.7	106.3	194.2	46.8	204.6	112.3	15.4	28.1	
	平均	12.5	1.7	14.2	5.9	21.5	264.5	11.2	11.9	63.2	19.2	397.5	3.4	6.3	1.5	6.6	3.6	0.5	0.9	
	最大	12.5	8.9	21.4	30.7	44.2	265.0	11.3	12.0	66.2	19.4	428.0	20.4	14.4	3.0	12.4	11.8	1.7	2.9	
	最小	12.3	0.0	12.5	0.0	6.3	249.9	11.2	10.6	49.6	15.3	366.8	0.0	4.4	0.0	3.1	0.0	0.2	0.4	
2	合計	325.6	116.2	441.8	214.8	588.0	7,136.9	314.1	334.3	1,520.2	580.5	10,688.8	585.7	255.8	41.4	152.7	82.3	25.9	27.1	
	平均	11.6	4.2	15.8	7.7	21.0	254.9	11.2	11.9	54.3	20.7	381.7	20.9	9.1	1.5	5.5	2.9	0.9	1.0	
	最大	12.5	13.5	25.4	42.9	49.1	265.0	11.3	12.0	85.7	24.9	425.2	22.8	14.1	4.7	14.3	17.4	4.6	5.0	
	最小	9.3	0.0	9.8	0.0	4.7	99.4	11.2	10.3	35.1	19.3	280.1	9.4	0.0	0.0	0.5	0.0	0.3	0.0	
3	合計	422.4	73.1	495.5	28.4	347.0	7,701.7	347.3	372.0	1,554.9	600.0	10,951.3	653.6	427.2	103.5	303.6	276.2	42.5	48.5	
	平均	13.6	2.4	16.0	0.9	11.2	248.4	11.2	12.0	50.2	19.4	353.3	21.1	13.8	3.3	9.8	8.9	1.4	1.6	
	最大	14.2	10.1	24.3	17.8	22.1	255.0	11.3	12.0	66.4	19.6	383.3	22.7	14.2	10.7	14.3	18.3	3.7	4.5	
	最小	12.4	0.0	12.4	0.0	2.6	235.0	11.2	12.0	35.1	12.8	319.4	8.4	11.4	0.0	5.4	4.3	0.5	0.0	
年度	合計	5,054.4	2,810.4	7,864.8	3,186.5	7,943.3	94,363.5	4,082.3	4,367.9	21,058.0	6,390.7	141,392.2	1,902.3	2,549.2	551.8	3,526.9	2,663.3	662.7	880.6	
	平均	13.8	7.7	21.5	8.7	21.8	258.5	11.2	12.0	57.7	17.5	387.4	5.2	7.0	1.5	9.7	7.3	1.8	2.4	
	最大	16.8	22.3	36.0	48.3	50.0	267.1	11.3	12.0	85.7	24.9	437.2	23.0	15.5	10.7	14.3	18.3	9.9	11.5	
	最小	9.3	0.0	9.8	0.0	2.6	99.4	7.3	9.3	35.1	12.7	280.1	0.0	0.0	0.0	0.0	0.0	0.0	0.0	

水量年報 3

平成28年度

	施設	中部河川	北部河川	河川水	西 系 列															大保ダム 注水量	倉敷ダム 注水量
		項目 単位	合計 千m <sup>3</sup>	合計 千m <sup>3</sup>	合計 千m <sup>3</sup>	宇嘉川 千m <sup>3</sup>	辺野喜川 千m <sup>3</sup>	佐手川 千m <sup>3</sup>	佐手前川 千m <sup>3</sup>	宇良川 千m <sup>3</sup>	比地川 千m <sup>3</sup>	田嘉里川 千m <sup>3</sup>	外堀田川 千m <sup>3</sup>	小計 千m <sup>3</sup>	与那川 千m <sup>3</sup>	満名川 千m <sup>3</sup>	西屋部川 千m <sup>3</sup>	我部祖河川 千m <sup>3</sup>	小計 千m <sup>3</sup>		
4	合計	471.6	403.8	875.4	0.1	15.4	29.1	10.2	1.4	17.1	5.7	5.8	84.8	25.0	0.0	0.0	0.0	25.0	109.8	84.8	16.5
	平均	15.7	13.5	29.2	0.0	0.5	1.0	0.3	0.0	0.6	0.2	0.2	2.8	0.8	0.0	0.0	0.0	0.8	3.7	2.8	0.6
	最大	39.1	26.0	63.8	0.1	3.6	8.2	2.7	0.7	3.8	2.4	2.4	9.1	8.5	0.0	0.0	0.0	8.5	9.1	9.1	8.5
	最小	0.0	4.5	4.5	0.0	0.0	0.0	0.0	0.0	0.0	0.0	0.0	0.0	0.0	0.0	0.0	0.0	0.0	0.0	0.0	0.0
5	合計	768.2	520.8	1,289.0	2.8	5.9	63.2	31.7	22.7	59.6	11.3	23.7	220.9	137.0	119.4	69.3	0.0	325.7	546.6	220.9	313.4
	平均	24.8	16.8	41.6	0.1	0.2	2.0	1.0	0.7	1.9	0.4	0.8	7.1	4.4	3.9	2.2	0.0	10.5	17.6	7.1	10.1
	最大	39.3	33.1	58.5	0.4	3.4	7.8	2.9	4.6	7.1	2.8	3.0	9.0	9.4	10.3	4.7	0.0	23.3	32.1	9.0	23.3
	最小	9.0	9.8	28.3	0.0	0.0	0.0	0.0	0.0	0.0	0.0	0.0	0.0	0.0	0.0	0.0	0.0	5.6	5.7	0.0	5.6
6	合計	189.2	1,120.7	1,309.9	36.5	12.1	41.0	43.3	57.0	35.8	1.8	17.9	245.4	123.2	144.8	69.0	0.0	337.0	582.4	245.4	352.2
	平均	6.3	37.4	43.7	1.2	0.4	1.4	1.4	1.9	1.2	0.1	0.6	8.2	4.1	4.8	2.3	0.0	11.2	19.4	8.2	11.7
	最大	16.5	53.1	66.9	5.6	3.6	7.9	4.0	8.2	7.5	0.5	2.7	23.9	9.4	10.2	5.5	0.0	22.6	31.4	23.9	22.6
	最小	0.0	14.3	14.3	0.0	0.0	0.0	0.0	0.0	0.0	0.0	0.0	0.0	0.0	0.0	0.0	0.0	5.4	5.4	0.0	5.4
7	合計	212.1	951.4	1,163.5	102.5	18.0	0.0	80.1	125.7	149.6	0.0	46.6	522.5	103.9	185.8	61.3	0.0	351.0	873.5	522.5	342.2
	平均	6.8	30.7	37.5	3.3	0.6	0.0	2.6	4.1	4.8	0.0	1.5	16.9	3.4	6.0	2.0	0.0	11.3	28.2	16.9	11.0
	最大	8.3	40.8	48.5	5.6	3.6	0.0	4.6	6.7	7.5	0.0	4.8	28.7	8.7	8.4	5.0	0.0	17.3	40.7	28.7	17.3
	最小	4.5	10.6	18.2	0.0	0.0	0.0	1.4	0.0	1.2	0.0	0.0	9.5	0.7	0.0	0.0	0.0	5.4	21.4	9.5	5.4
8	合計	205.7	878.2	1,083.9	42.5	3.6	0.0	42.1	58.6	55.7	0.0	29.2	231.7	125.4	182.8	62.4	0.0	370.6	602.3	231.7	377.4
	平均	6.6	28.3	35.0	1.4	0.1	0.0	1.4	1.9	1.8	0.0	0.9	7.5	4.0	5.9	2.0	0.0	12.0	19.4	7.5	12.2
	最大	8.6	35.6	42.9	4.6	1.9	0.0	4.8	9.9	8.4	0.0	5.0	33.7	8.4	9.9	7.9	0.0	15.8	46.7	33.7	15.8
	最小	1.5	17.9	23.2	0.0	0.0	0.0	0.0	0.0	0.0	0.0	0.0	0.0	0.0	2.8	0.7	0.0	7.6	12.2	0.0	7.8
9	合計	175.4	813.8	989.2	66.9	6.1	0.0	60.9	52.8	57.8	0.0	19.7	264.2	253.7	180.8	81.0	0.0	515.5	779.7	264.2	505.2
	平均	5.8	27.1	33.0	2.2	0.2	0.0	2.0	1.8	1.9	0.0	0.7	8.8	8.5	6.0	2.7	0.0	17.2	26.0	8.8	16.8
	最大	8.3	34.7	41.6	4.8	1.1	0.0	2.9	4.8	5.0	0.0	2.7	9.0	13.0	9.5	6.0	0.0	20.5	29.3	9.0	20.5
	最小	0.2	17.8	19.5	0.0	0.0	0.0	1.1	0.0	0.0	0.0	0.0	8.5	1.8	3.7	0.7	0.0	6.9	15.8	8.5	6.9
10	合計	191.1	750.4	941.5	75.9	15.0	0.0	74.2	111.9	177.8	0.0	14.7	469.5	242.5	203.5	58.4	0.0	504.4	973.9	469.5	514.7
	平均	6.2	24.2	30.4	2.4	0.5	0.0	2.4	3.6	5.7	0.0	0.5	15.1	7.8	6.6	1.9	0.0	16.3	31.4	15.1	16.6
	最大	8.3	35.2	41.7	7.3	3.6	0.0	4.8	11.2	11.0	0.0	2.4	34.0	14.1	10.1	4.5	0.0	20.5	54.5	34.0	20.5
	最小	0.9	10.8	18.1	0.0	0.0	0.0	1.3	0.0	0.8	0.0	0.0	8.6	2.5	3.3	0.0	0.0	7.6	20.8	8.6	8.6
11	合計	192.4	519.9	712.3	62.7	4.8	0.0	38.1	55.8	195.7	0.0	1.4	358.5	40.0	89.2	36.9	0.0	166.1	524.6	358.5	163.9
	平均	6.4	17.3	23.7	2.1	0.2	0.0	1.3	1.9	6.5	0.0	0.0	12.0	1.3	3.0	1.2	0.0	5.5	17.5	12.0	5.5
	最大	8.0	38.1	45.2	3.2	1.6	0.0	3.5	7.1	11.0	0.0	0.7	25.5	8.0	8.4	8.5	0.0	20.0	45.5	25.5	20.0
	最小	3.7	10.8	16.7	1.5	0.0	0.0	0.0	0.0	0.0	0.0	0.0	5.7	0.0	0.0	0.0	0.0	0.6	8.2	5.7	0.6
12	合計	183.1	455.3	638.4	47.9	1.4	0.0	12.0	44.3	276.9	0.0	6.9	389.4	13.4	74.6	17.3	0.0	105.3	494.7	389.4	114.5
	平均	5.9	14.7	20.6	1.5	0.0	0.0	0.4	1.4	8.9	0.0	0.2	12.6	0.4	2.4	0.6	0.0	3.4	16.0	12.6	3.7
	最大	8.1	26.9	31.1	2.5	0.5	0.0	2.4	3.7	11.1	0.0	1.8	21.0	4.8	5.6	2.5	0.0	11.1	32.1	21.0	11.1
	最小	3.0	8.0	12.4	0.9	0.0	0.0	0.0	0.2	4.5	0.0	0.0	6.2	0.0	0.6	0.0	0.0	0.6	6.8	6.2	0.6
1	合計	347.3	360.4	707.7	29.4	2.1	0.0	1.7	28.2	161.9	0.0	0.6	223.9	6.4	12.5	12.3	0.0	31.2	255.1	223.9	31.8
	平均	11.2	11.6	22.8	0.9	0.1	0.0	0.1	0.9	5.2	0.0	0.0	7.2	0.2	0.4	0.4	0.0	1.0	8.2	7.2	1.0
	最大	37.3	26.3	46.7	2.5	0.5	0.0	0.6	2.7	9.9	0.0	0.3	13.6	2.9	1.7	3.3	0.0	7.5	21.1	13.6	7.5
	最小	4.4	6.7	12.0	0.0	0.0	0.0	0.0	0.0	2.6	0.0	0.0	3.9	0.0	0.0	0.0	0.0	0.0	3.9	3.9	0.0
2	合計	882.9	288.0	1,170.9	40.5	3.2	2.9	12.3	9.3	199.5	1.5	3.0	272.2	11.6	15.4	9.1	0.0	36.1	308.3	272.2	28.6
	平均	31.5	10.3	41.8	1.4	0.1	0.1	0.4	0.3	7.1	0.1	0.1	9.7	0.4	0.6	0.3	0.0	1.3	11.0	9.7	1.0
	最大	39.6	36.7	68.0	4.9	1.0	1.6	2.9	4.1	11.0	1.5	1.0	21.8	5.4	6.6	3.7	0.0	13.1	32.7	21.8	13.1
	最小	12.4	3.8	28.3	0.6	0.0	0.0	0.0	0.0	3.6	0.0	0.0	4.5	0.0	0.0	0.0	0.0	0.0	5.0	4.5	0.0
3	合計	1,184.3	670.8	1,855.1	56.4	4.2	108.1	17.6	37.4	151.6	93.3	7.0	475.6	38.2	77.1	34.8	0.0	150.1	625.7	475.6	154.9
	平均	38.2	21.6	59.8	1.8	0.1	3.5	0.6	1.2	4.9	3.0	0.2	15.3	1.2	2.5	1.1	0.0	4.8	20.2	15.3	5.0
	最大	46.4	35.4	76.3	4.2	2.3	9.0	2.6	5.6	9.2	6.7	1.1	40.1	6.5	4.5	3.9	0.0	14.6	50.0	40.1	14.6
	最小	22.4	11.1	49.8	0.9	0.0	0.0	0.0	0.0	3.7	0.0	0.0	6.6	0.0	0.8	0.0	0.0	1.2	7.8	6.6	1.2
年度	合計	5,003.3	7,733.5	12,736.8	564.1	91.8	244.3	424.2	605.1	1,539.0	113.6	176.5	3,758.6	1,120.3	1,285.9	511.8	0.0	2,918.0	6,676.6	3,758.6	2,915.3
	平均	13.7	21.2	34.9	1.5	0.3	0.7	1.2	1.7	4.2	0.3	0.5	10.3	3.1	3.5	1.4	0.0	8.0	18.3	10.3	8.0
	最大	46.4	53.1	76.3	7.3	3.6	9.0	4.8	11.2	11.1	6.7	5.0	40.1	14.1	10.3	8.5	0.0	23.3	54.5	40.1	23.3
	最小	0.0	3.8	4.5	0.0	0.0	0.0	0.0	0.0	0.0	0.0	0.0	0.0	0.0	0.0	0.0	0.0	0.0	0.0	0.0	0.0

## 水源別水量、浄水場別送水量内訳表（平成 28年度）

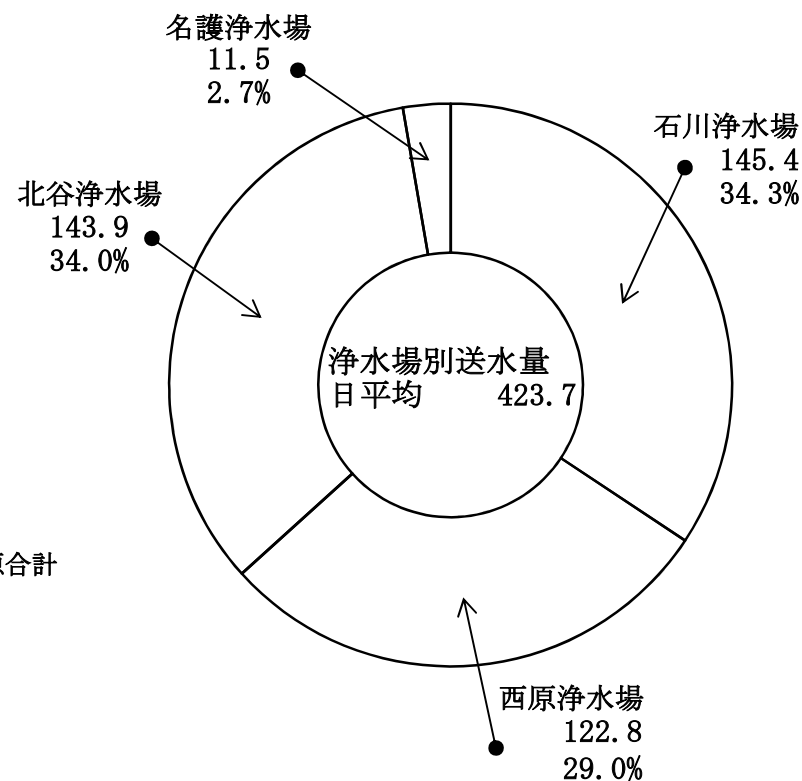
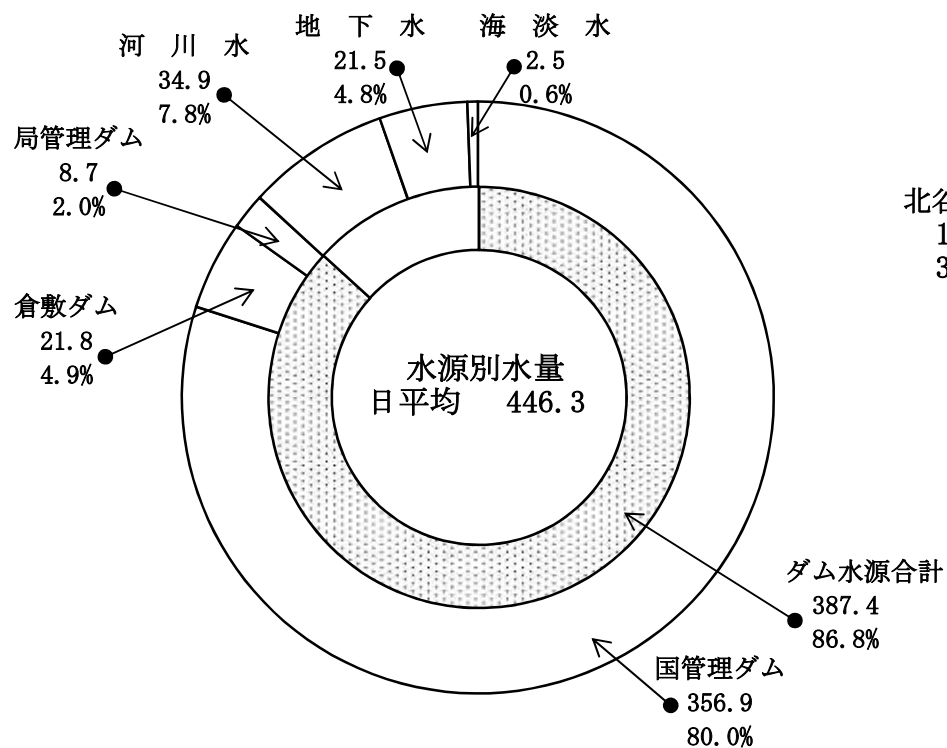
（単位：千m<sup>3</sup>）

水源別水量			
水源名	水量	日平均	率(%)
国管理ダム	130,262.4	356.9	80.0
倉敷ダム	7,943.3	21.8	4.9
局管理ダム	3,186.5	8.7	2.0
河川水	12,736.8	34.9	7.8
地下水	7,864.8	21.5	4.8
海淡水	898.2	2.5	0.6
トンネル充排水	-3.5	0.0	0.0
合計	162,888.5	446.3	100.0

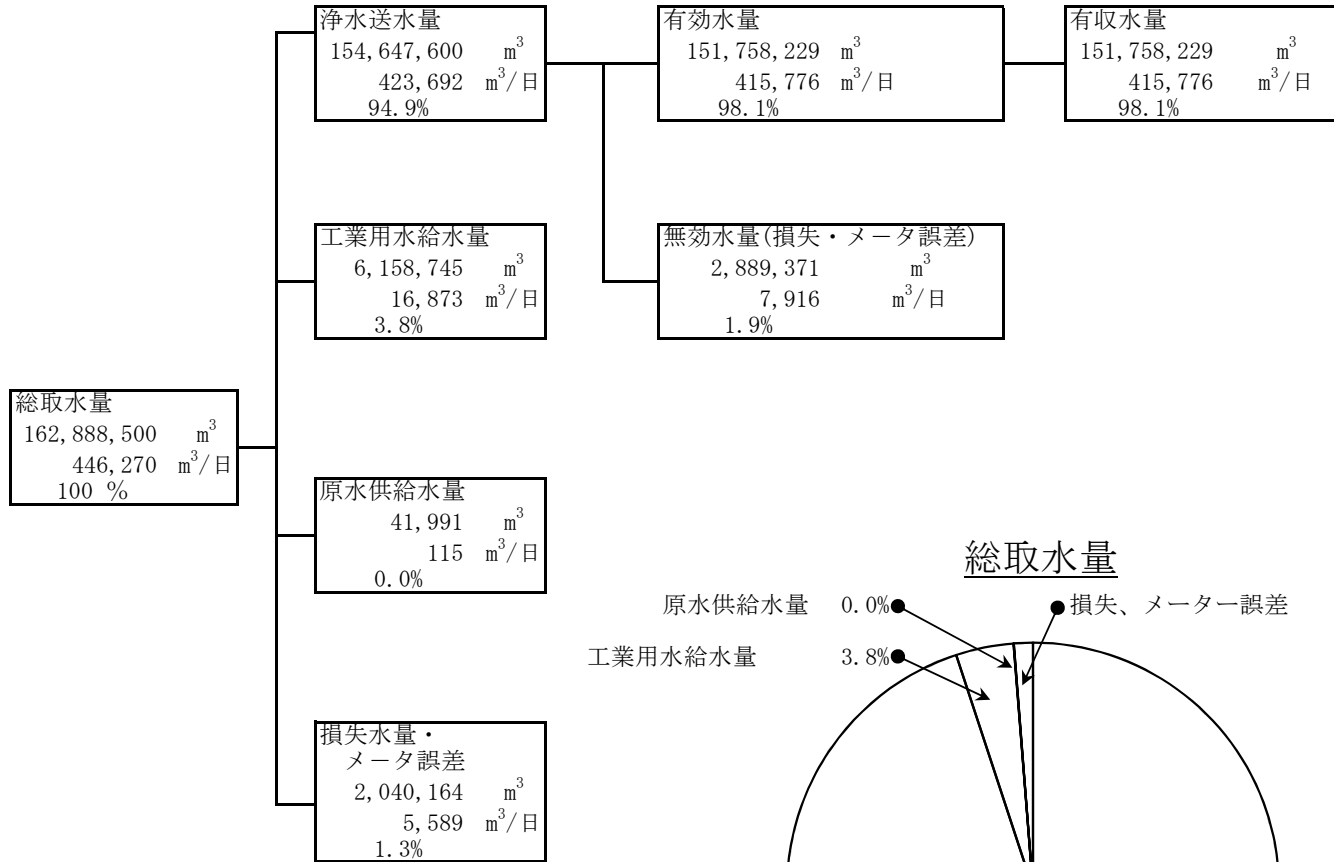
※数値は端数処理のため一致しないことがある。  
 ※河川水＝河川総合計－逆補給＝12736.8－0.0＝12736.8  
 （河川水は、局ダム補給水を減じた）

浄水場別送水量			
浄水場名	送水量	日平均	率(%)
石川浄水場	53,080.0	145.4	34.3
西原浄水場	44,833.5	122.8	29.0
北谷浄水場	52,519.6	143.9	34.0
名護浄水場	4,214.5	11.5	2.7
合計	154,647.6	423.7	100.0

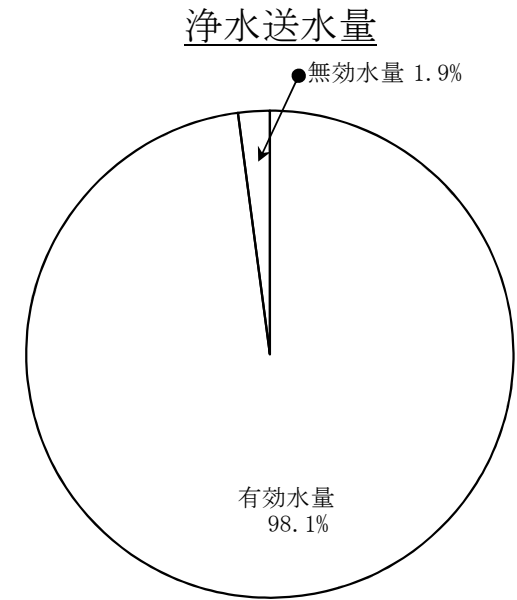
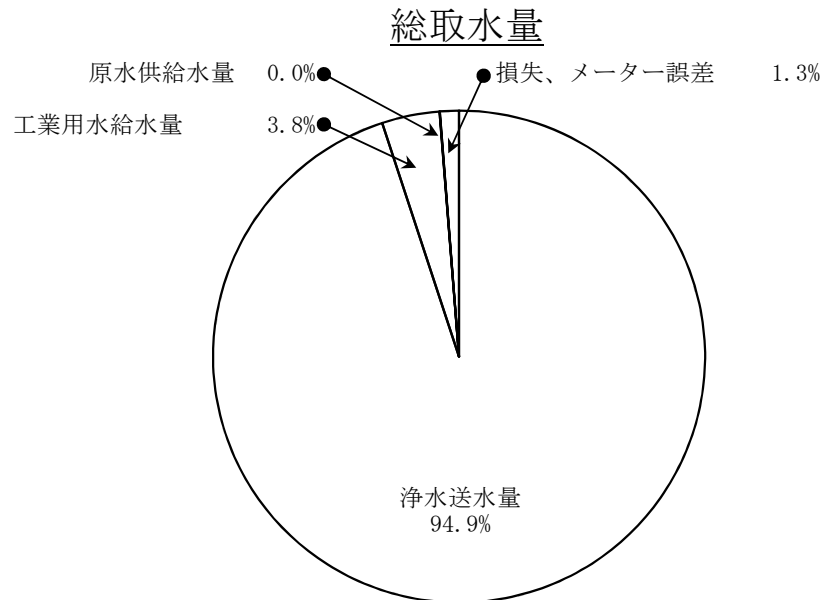
※数値は端数処理のため一致しないことがある。



## 平成28年度、取水量・送水量内訳表



注) 1. 浄水送水量、工業用水給水量、原水供給水量の率は総取水量を100%とした。  
 2. 有効水量、無効水量、有収水量の率は浄水送水量を100%とした。



年度別緊急取水量及び国管理ダムからの緊急補給水量

(単位：千m<sup>3</sup>)

月 年度	4月	5月	6月	7月	8月	9月	10月	11月	12月	1月	2月	3月	補給合計	補給日数 合計(日)
昭和56				379.7	1,246.5	1,357.1	1,718.6	904.8	1,378.7	1,000.0	920.1	384.1	9,289.6	271
57	390.8	382.9	73.3										847.0	67
58													0.0	
59													0.0	
60													0.0	
61					1,264.8	840.2	836.8	264.0	402.6	146.0	136.2	1,018.8	4,909.4	91
62					172.6	811.2							983.8	23
63								410.2	1,818.9	931.4	697.7	780.0	4,638.2	88
平成元								412.0	680.1	34.8			1,126.9	31
2						354.3							354.3	7
3			371.0	814.7									1,185.7	33
4													0.0	
5								130.1	207.2	233.6			570.9	14
6							246.0						246.0	4
7													0.0	
8													0.0	
9													0.0	
10													0.0	
11													0.0	
12													0.0	
備 考	※昭和56、57年度は国ダム(福地)からの緊急補給水と、河川水(福地、新川、安波、普久川、慶佐次、久志大川)及び平山ダムの緊急取水の合計量です。 ※昭和61年度以降は国ダムからの緊急補給水量です。													

## 年度別緊急取水量及び国管理ダムからの緊急補給水量

(単位：千m<sup>3</sup>)

月 年度	4月	5月	6月	7月	8月	9月	10月	11月	12月	1月	2月	3月	補給合計	補給日数 合計(日)
平成13													0.0	
14													0.0	
15													0.0	
16													0.0	
17													0.0	
18													0.0	
19													0.0	
20													0.0	
21													0.0	
22													0.0	
23													0.0	
24													0.0	
25													0.0	
26													0.0	
27													0.0	
28													0.0	
備 考														



# 平成13年度工水暫定転用水量

(単位：千m<sup>3</sup>)

月 日	4月	5月	6月	7月	8月	9月	10月	11月	12月	1月	2月	3月	転用水合計
1						20.0						20.0	
2						20.0						20.0	
3						20.0					31.0	20.0	
4						20.0						20.0	
5						20.0						20.0	
6						20.0						20.0	
7						12.9						20.0	
8												20.0	
9												20.0	
10											31.0	20.0	
11												20.0	
12												16.8	
13												20.0	
14												20.0	
15											10.0	23.2	
16											10.0	31.0	
17					3.1						10.0	31.0	
18					10.0						10.0	31.0	
19					10.0						10.0	31.0	
20					10.0						10.0	27.8	
21					10.0						10.0	20.0	
22					10.0						13.8	20.0	
23					10.0						20.0	20.0	
24					6.8						20.0	20.0	
25											20.0	20.0	
26											20.0	20.0	
27										31.0	20.0	20.0	
28											20.0	20.0	
29												20.0	
30												20.0	
31					5.8							20.0	
合計					75.7	132.9				31.0	265.8	671.8	1,177.2
転用日数					9	7				1	16	31	64
備考	※異常潮位による大保ポンプ場停止及び西系列取水ポンプ場一部停止。その為国ダムから工水暫定転用 10,000m <sup>3</sup> /日(8/17~8/24) ※河川水減少により工水暫定転用、国ダムから 20,000m <sup>3</sup> /日(8/31~9/7) ※導水トンネル補修工事のため、毎週日曜日31,000m <sup>3</sup> /日工水暫定転用(1/27~2/10) ※10月からの少雨傾向により、河川水が減少し2月15日から工水暫定転用水取水開始												

# 平成14年度工水暫定転用水量

(単位：千m<sup>3</sup>)

月 日	4月	5月	6月	7月	8月	9月	10月	11月	12月	1月	2月	3月	転用水合計
1	20.0										11.5		
2	20.0										11.5		
3	20.0										11.5		
4	20.0										11.5		
5	20.0					10.8					11.5		
6	20.0					21.0					11.5		
7	20.0					21.0					11.5		
8	20.0					21.0					11.5		
9	20.0					21.0					11.5		
10	20.0					21.0				5.0	11.5		
11	20.0					21.0				11.5	11.5		
12	16.1					21.0				11.5	11.5		
13	10.0					21.0				11.5	11.5		
14	10.0					21.0				10.0	7.7		
15	10.0					21.0				11.5			
16	10.0					21.0				11.5			
17	10.0					21.0				11.5			
18	10.0					21.0				11.5			
19	6.7					21.0				11.5			
20						21.0				11.5			
21						21.0				11.5			
22						21.0				11.5			
23						21.0				11.5			
24						21.0				11.5			
25						21.0				11.5			
26						21.0				11.5			
27						14.0				11.5			
28										11.5			
29										11.5			
30										11.5			
31										11.5			
合計	302.8					465.8				245.0	157.2		1,170.8
転用日数	19					23				22	14		78
備考	※少雨による渇水対策で、国ダムから 10,000~21,000m <sup>3</sup> /日 工水暫定転用水取水 (4/1~4/19) ※台風後の原水不足等のため、国ダムから 21,000m <sup>3</sup> /日 工水暫定転用水取水 (9/5~9/27) ※漢那ダム放流管補修工事に伴う取水停止のため、国ダム (福地ダム、安波ダム) から 11,500m <sup>3</sup> /日 (漢那ダム水利権量分) 工水暫定転用水取水 (1/10~2/14)												

# 平成15年度工水暫定転用水量

(単位：千m<sup>3</sup>)

月 日	4月	5月	6月	7月	8月	9月	10月	11月	12月	1月	2月	3月	転用水合計
1					21.0	10.0	21.0		21.0		21.0		
2		3.3			21.0	10.0	21.0		21.0		21.0		
3		10.0			21.0	10.0	21.0		21.0		21.0		
4		10.0			21.0	10.0	21.0		21.0		21.0		
5		10.0			21.0	13.7	21.0		21.0		21.0		
6		10.0			21.0	21.0	21.0		21.0		21.0		
7		10.0			21.0	21.0	21.0	7.0	21.0		21.0		
8		10.0			14.0	21.0	21.0	21.0	21.0		21.0		
9		10.0				21.0	21.0	21.0	21.0		21.0		
10		10.0				21.0	14.0	21.0	21.0		21.0		
11		10.0				21.0		21.0	21.0		21.0		
12		10.0				21.0		21.0	21.0		21.0		
13		10.0				21.0		21.0	21.0		21.0		
14		10.0				21.0		14.0	21.0		21.0		
15		10.0				21.0			21.0		21.0		
16		10.0				21.0			21.0		21.0		
17		10.0				21.0			21.0		21.0		
18		10.0		7.0		21.0			21.0		21.0		
19		10.0		21.0		21.0			14.0		21.0		
20		10.0		21.0		21.0					21.0		
21		10.0		21.0		21.0					21.0		
22		10.0		21.0		21.0					21.0		
23		10.0		21.0		21.0					21.0		
24		10.0		21.0		21.0					21.0		
25		10.0		21.0		21.0					21.0		
26		10.0		21.0		21.0					21.0		
27		10.0		21.0		21.0					15.7		
28		10.0		21.0		21.0		7.0					
29		10.0		21.0	3.3	21.0		21.0					
30		6.7		21.0	10.0	21.0		21.0		7.0			
31				21.0	10.0					21.0			
合計	0.0	280.0	0.0	280.0	184.3	578.7	203.0	196.0	392.0	28.0	561.7	0.0	2,703.7
転用日数	0.0	29.0	0.0	14	11	30	10	11	19	2	27	0	153
備考	※少雨による渇水対策で、国ダムから 10,000m <sup>3</sup> /日 工水暫定転用水取水 (5/2~5/30) ※少雨による渇水対策で、国ダムから 21,000m <sup>3</sup> /日 工水暫定転用水取水 (7/18~8/8) ※異常潮位による大保ポンプ場停止及び少雨による水源不足対策で、国ダムから10,000~ 21,000m <sup>3</sup> /日 工水暫定転用水取水 (8/29~10/10) ※比謝川魚類へい死事故の取水停止による水源不足対策で、国ダムから 21,000m <sup>3</sup> /日 工水暫定転用水取水 (11/7~11/14、11/28~12/19) ※渇水による水源不足対策で、国ダムから 21,000m <sup>3</sup> /日 工水暫定転用水取水 (1/30~2/27)												

# 平成16年度工水暫定転用水量

(単位：千m<sup>3</sup>)

月 日	4月	5月	6月	7月	8月	9月	10月	11月	12月	1月	2月	3月	転用水合計
1													
2													
3													
4													
5													
6													
7													
8													
9													
10													
11													
12													
13													
14													
15													
16													
17													
18													
19													
20													
21													
22													
23													
24													
25													
26													
27													
28													
29													
30													
31													
合計	0.0	0.0	0.0	0.0	0.0	0.0	0.0	0.0	0.0	0.0	0.0	0.0	0.0
転用日数	0	0	0	0	0	0	0	0	0	0	0	0	0
備 考	※平成16年 4月 ~ 8月の間、工水暫定転用水の実績なし。 ※9月より本格転用 (36.1千m <sup>3</sup> /日)												

## 2. 水 量 月 報



水 量 月 報 1

平成28年4月

施設	水 源 別 取 水 量 内 訳									浄水場 送水量	配水量	工業用水	降 水 量		ダ ム 貯 水 率			
	河川水	地下水	局ダム	倉 敷 ダ ム 取 水 量	国ダム	逆補給量	海淡水	トンネル 充・排水	取水量 合計				那 覇	大 保	局ダム	倉敷ダム	国ダム	ダム 合計
項目	千m <sup>3</sup>	千m <sup>3</sup>	千m <sup>3</sup>	千m <sup>3</sup>	千m <sup>3</sup>	千m <sup>3</sup>	千m <sup>3</sup>	千m <sup>3</sup>	千m <sup>3</sup>	千m <sup>3</sup>	千m <sup>3</sup>	千m <sup>3</sup>	mm	mm	%	%	%	%
1日	58.1	23.6	0.0	19.3	357.8	0.0	0.0	0.0	458.8	410.1	413.1	16.4	0.0	0.0	96.7	95.2	90.2	90.5
2日	50.7	21.1	0.0	8.5	349.2	0.0	0.0	0.0	429.5	421.7	424.5	15.2	0.0	0.0	96.7	95.2	90.0	90.3
3日	57.1	21.4	0.0	8.5	349.6	0.0	0.0	0.0	436.6	420.8	415.0	13.0	0.5	0.0	96.9	95.0	89.8	90.2
4日	49.6	20.8	4.2	8.5	349.6	0.0	0.0	0.0	432.7	406.9	402.6	15.8	2.0	56.0	98.1	95.2	90.9	91.2
5日	29.5	18.0	10.4	8.6	349.5	0.0	0.0	0.0	416.0	404.8	410.6	16.2	1.5	17.0	97.8	95.0	91.8	92.1
6日	28.5	22.3	29.2	8.6	349.5	0.0	0.0	0.0	438.1	419.9	432.0	15.8	0.0	1.0	96.4	95.0	91.9	92.1
7日	31.3	25.2	37.4	8.6	349.4	0.0	0.0	0.0	451.9	436.2	433.3	15.2	0.0	0.0	94.0	94.9	91.8	92.0
8日	29.9	25.4	36.6	8.4	349.5	0.0	0.0	0.0	449.8	428.2	417.5	14.5	58.5	12.0	92.3	95.0	92.3	92.4
9日	20.0	26.3	36.7	8.5	347.7	0.0	0.0	0.0	439.2	395.5	390.1	13.2	87.0	26.0	90.8	95.5	93.4	93.5
10日	8.1	26.4	20.4	8.6	342.2	0.0	0.0	0.0	405.7	395.6	403.4	9.9	104.0	31.0	97.5	100.0	94.6	94.9
11日	11.9	26.5	30.2	8.6	340.1	0.0	0.0	0.0	417.3	405.1	405.0	14.2	6.0	21.0	99.2	100.0	97.1	97.3
12日	7.8	26.5	32.7	12.6	336.4	0.0	0.0	0.0	416.0	411.1	412.1	14.2	1.5	2.0	98.3	100.0	98.0	98.1
13日	10.6	27.3	48.3	20.0	329.9	0.0	0.0	0.0	436.1	413.6	411.3	14.5	30.0	14.0	96.7	100.0	98.4	98.4
14日	6.9	23.3	48.3	25.5	328.5	0.0	0.0	0.0	432.5	429.3	432.6	14.5	3.5	2.0	95.2	100.0	98.6	98.7
15日	16.2	19.9	41.8	29.2	334.0	0.0	3.2	0.0	444.3	428.3	418.8	15.0	0.0	0.0	93.1	100.0	98.7	98.7
16日	14.5	22.3	41.4	29.0	334.0	0.0	6.0	0.0	447.2	412.1	407.3	13.8	0.5	2.0	90.8	100.0	98.7	98.7
17日	4.5	23.1	28.5	29.1	323.9	0.0	6.0	0.0	415.1	402.2	406.0	12.2	14.5	52.0	89.7	100.0	99.4	99.3
18日	14.3	26.3	17.5	32.3	337.5	0.0	6.0	0.0	433.9	415.8	421.8	14.5	0.0	12.0	89.2	99.7	99.5	99.4
19日	48.9	20.7	10.3	35.9	336.3	0.0	4.6	0.0	456.7	432.0	431.3	15.7	0.5	1.0	88.7	99.1	99.5	99.4
20日	63.8	17.1	0.0	35.0	339.0	0.0	5.1	0.0	460.0	430.7	434.1	15.1	0.0	0.0	89.2	98.6	99.5	99.3
21日	44.9	23.5	0.0	43.1	339.0	0.0	5.1	0.0	455.6	428.9	424.6	15.6	0.0	0.0	89.2	98.0	99.5	99.3
22日	13.5	22.7	0.0	49.4	338.9	0.0	4.6	0.0	429.1	425.1	423.5	14.7	0.0	1.0	90.3	97.3	99.5	99.2
23日	38.9	22.9	0.0	49.2	338.9	0.0	4.9	0.0	454.8	435.2	438.4	13.6	0.0	0.0	90.3	96.5	99.4	99.1
24日	40.5	24.5	0.0	49.4	339.0	0.0	4.9	0.0	458.3	422.4	423.4	10.6	22.5	29.0	91.8	96.2	99.6	99.3
25日	26.2	22.7	8.9	49.3	338.8	0.0	4.9	0.0	450.8	423.1	417.1	14.4	1.0	0.0	91.7	95.5	99.6	99.3
26日	12.6	23.5	21.5	50.0	335.6	0.0	4.7	0.0	447.9	419.3	427.9	15.0	6.5	1.0	90.8	94.7	99.5	99.2
27日	10.6	25.4	22.2	49.3	338.9	0.0	5.1	0.0	451.5	429.2	426.7	15.1	10.0	30.0	89.7	94.0	99.6	99.2
28日	30.3	25.6	10.9	35.0	337.1	0.0	5.2	0.0	444.1	429.0	421.5	16.0	0.5	4.0	89.9	93.7	99.6	99.2
29日	49.9	26.0	0.0	22.8	338.9	0.0	5.1	0.0	442.7	418.6	424.2	16.0	0.0	0.0	89.9	93.5	99.5	99.1
30日	45.8	27.8	0.0	22.6	338.9	0.0	5.1	0.0	440.2	427.6	423.3	14.3	0.0	0.0	89.9	93.2	99.4	99.0
累計	875.4	708.1	537.4	773.4	10,217.6	0.0	80.5	0.0	13,192.4	12,578.3	12,573.0	434.2	350.5	314.0				
平均	29.2	23.6	17.9	25.8	340.6	0.0	2.7	0.0	439.7	419.3	419.1	14.5	11.7	10.5	93.0	96.9	96.6	96.6
最大	63.8	27.8	48.3	50.0	357.8	0.0	6.0	0.0	460.0	436.2	438.4	16.4	104.0	56.0	99.2	100.0	99.6	99.4
最小	4.5	17.1	0.0	8.4	323.9	0.0	0.0	0.0	405.7	395.5	390.1	9.9	0.0	0.0	88.7	93.2	89.8	90.2

水 量 月 報 2

平成28年4月

施設	地下水取水量			局ダム 山城 取水量	県ダム 倉敷 取水量	国ダム					ダム 取水量 合計	中部河川			北部河川			
	嘉手納 井戸群	湧水等	合計			福地 取水量	漢那 取水量	羽地 取水量	大保 取水量	金武 取水量		比謝川	長田川	天願川	平南川	源河川	武見川	座津武川
項目	千m <sup>3</sup>	千m <sup>3</sup>	千m <sup>3</sup>	千m <sup>3</sup>	千m <sup>3</sup>	千m <sup>3</sup>	千m <sup>3</sup>	千m <sup>3</sup>	千m <sup>3</sup>	千m <sup>3</sup>	千m <sup>3</sup>	千m <sup>3</sup>	千m <sup>3</sup>	千m <sup>3</sup>	千m <sup>3</sup>	千m <sup>3</sup>	千m <sup>3</sup>	千m <sup>3</sup>
単位	千m <sup>3</sup>	千m <sup>3</sup>	千m <sup>3</sup>	千m <sup>3</sup>	千m <sup>3</sup>	千m <sup>3</sup>	千m <sup>3</sup>	千m <sup>3</sup>	千m <sup>3</sup>	千m <sup>3</sup>	千m <sup>3</sup>	千m <sup>3</sup>	千m <sup>3</sup>	千m <sup>3</sup>	千m <sup>3</sup>	千m <sup>3</sup>	千m <sup>3</sup>	千m <sup>3</sup>
1日	15.5	8.1	23.6	0.0	19.3	250.0	11.2	11.8	60.2	24.6	377.1	15.4	15.4	1.3	10.5	11.9	3.1	0.5
2日	15.5	5.6	21.1	0.0	8.5	250.0	11.2	12.0	51.4	24.6	357.7	20.4	15.4	0.0	0.0	12.7	1.3	0.9
3日	15.5	5.9	21.4	0.0	8.5	250.0	11.2	12.0	51.8	24.6	358.1	22.7	15.4	0.0	3.1	12.4	2.3	1.2
4日	15.5	5.3	20.8	4.2	8.5	250.0	11.2	12.0	51.8	24.6	362.3	19.7	15.4	0.0	1.5	8.4	2.8	1.8
5日	15.5	2.5	18.0	10.4	8.6	250.0	11.2	12.0	51.7	24.6	368.5	0.7	15.5	0.0	3.3	4.4	4.0	1.6
6日	15.5	6.8	22.3	29.2	8.6	250.0	11.2	12.0	51.8	24.5	387.3	2.9	13.1	0.0	3.4	5.9	2.1	1.1
7日	15.5	9.7	25.2	37.4	8.6	250.0	11.2	11.9	51.8	24.5	395.4	0.0	15.3	0.0	2.1	10.8	1.7	1.4
8日	15.5	9.9	25.4	36.6	8.4	250.0	11.2	12.0	51.8	24.5	394.5	0.0	7.6	1.2	6.4	12.0	1.3	1.4
9日	15.5	10.8	26.3	36.7	8.5	250.0	11.2	12.0	49.9	24.6	392.9	0.0	0.0	0.0	7.8	9.5	1.5	1.2
10日	14.7	11.7	26.4	20.4	8.6	250.0	11.2	12.0	44.4	24.6	371.2	0.0	0.0	0.0	6.3	0.0	1.2	0.6
11日	15.6	10.9	26.5	30.2	8.6	250.0	11.2	12.0	42.3	24.6	378.9	0.0	2.5	0.0	7.5	0.0	1.4	0.5
12日	15.6	10.9	26.5	32.7	12.6	250.0	11.2	12.0	42.3	20.9	381.7	0.5	0.0	0.0	6.6	0.0	0.4	0.3
13日	15.6	11.7	27.3	48.3	20.0	250.0	11.1	12.0	42.3	14.5	398.2	3.2	0.0	0.0	6.6	0.0	0.2	0.6
14日	15.6	7.7	23.3	48.3	25.5	244.4	11.1	12.0	46.5	14.5	402.3	0.0	0.0	0.0	6.6	0.3	0.0	0.0
15日	15.6	4.3	19.9	41.8	29.2	235.0	11.1	12.0	61.4	14.5	405.0	0.0	3.1	1.2	11.9	0.0	0.0	0.0
16日	15.2	7.1	22.3	41.4	29.0	235.0	11.1	12.0	61.4	14.5	404.4	0.0	7.0	0.0	7.0	0.0	0.2	0.3
17日	15.7	7.4	23.1	28.5	29.1	229.0	11.1	12.0	57.3	14.5	381.5	0.0	0.0	0.0	4.5	0.0	0.0	0.0
18日	15.7	10.6	26.3	17.5	32.3	245.7	11.1	12.0	54.2	14.5	387.3	0.0	3.6	0.0	10.7	0.0	0.0	0.0
19日	15.7	5.0	20.7	10.3	35.9	235.0	11.1	12.0	63.7	14.5	382.5	14.0	15.4	0.0	12.3	7.2	0.0	0.0
20日	15.7	1.4	17.1	0.0	35.0	235.0	11.1	12.0	66.4	14.5	374.0	22.8	15.4	0.0	13.4	12.2	0.0	0.0
21日	15.7	7.8	23.5	0.0	43.1	235.0	11.1	12.0	66.4	14.5	382.1	16.3	8.5	0.0	13.5	6.6	0.0	0.0
22日	15.7	7.0	22.7	0.0	49.4	235.0	11.1	12.0	66.3	14.5	388.3	0.0	0.0	1.2	12.3	0.0	0.0	0.0
23日	15.7	7.2	22.9	0.0	49.2	235.0	11.1	12.0	66.3	14.5	388.1	11.6	14.5	0.0	12.3	0.0	0.2	0.3
24日	15.7	8.8	24.5	0.0	49.4	235.0	11.2	12.0	66.3	14.5	388.4	11.3	15.4	0.0	12.1	0.0	1.0	0.7
25日	15.6	7.1	22.7	8.9	49.3	235.0	11.1	12.0	66.2	14.5	397.0	3.7	10.0	0.0	10.5	0.0	1.0	1.0
26日	15.8	7.7	23.5	21.5	50.0	231.7	11.1	12.0	66.3	14.5	407.1	0.0	0.0	0.0	10.6	0.0	1.0	1.0
27日	15.8	9.6	25.4	22.2	49.3	235.0	11.1	12.0	66.3	14.5	410.4	0.0	0.0	0.0	9.6	0.0	0.5	0.5
28日	15.8	9.8	25.6	10.9	35.0	233.2	11.1	12.0	66.3	14.5	383.0	10.6	9.2	0.0	10.5	0.0	0.0	0.0
29日	15.8	10.2	26.0	0.0	22.8	235.0	11.1	12.0	66.3	14.5	361.7	22.4	15.5	1.2	10.8	0.0	0.0	0.0
30日	15.8	12.0	27.8	0.0	22.6	235.0	11.2	12.0	66.2	14.5	361.5	18.6	15.5	0.0	10.8	0.0	0.9	0.0
累計	467.6	240.5	708.1	537.4	773.4	7,254.0	334.4	359.7	1,717.3	552.2	11,528.4	216.8	248.7	6.1	244.5	114.3	28.1	16.9
平均	15.6	8.0	23.6	17.9	25.8	241.8	11.1	12.0	57.2	18.4	384.3	7.2	8.3	0.2	8.2	3.8	0.9	0.6
最大	15.8	12.0	27.8	48.3	50.0	250.0	11.2	12.0	66.4	24.6	410.4	22.8	15.5	1.3	13.5	12.7	4.0	1.8
最小	14.7	1.4	17.1	0.0	8.4	229.0	11.1	11.8	42.3	14.5	357.7	0.0	0.0	0.0	0.0	0.0	0.0	0.0



水 量 月 報 3

平成28年4月

施設	中部河川	北部河川	河川水	西 系 列														大保ダム 注水量	倉敷ダム 注水量		
項目	合計	合計	合計	宇嘉川	辺野喜川	佐手川	佐手前川	宇良川	比地川	田嘉里川	外堀田川	小計	与那川	満名川	西屋部川	我部祖河川	小計	合計			
単位	千m <sup>3</sup>	千m <sup>3</sup>	千m <sup>3</sup>	千m <sup>3</sup>	千m <sup>3</sup>	千m <sup>3</sup>	千m <sup>3</sup>	千m <sup>3</sup>	千m <sup>3</sup>	千m <sup>3</sup>	千m <sup>3</sup>	千m <sup>3</sup>	千m <sup>3</sup>	千m <sup>3</sup>	千m <sup>3</sup>	千m <sup>3</sup>	千m <sup>3</sup>	千m <sup>3</sup>	千m <sup>3</sup>	千m <sup>3</sup>	千m <sup>3</sup>
1日	32.1	26.0	58.1	0.0	3.6	0.3	0.4	0.0	3.8	0.6	0.0	8.7	0.0	0.0	0.0	0.0	0.0	8.7	8.7	8.7	0.0
2日	35.8	14.9	50.7	0.0	1.5	1.7	1.3	0.7	1.3	1.5	0.7	8.7	0.0	0.0	0.0	0.0	0.0	8.7	8.7	8.7	0.0
3日	38.1	19.0	57.1	0.1	1.7	0.0	2.2	0.4	1.5	2.4	0.5	8.8	0.0	0.0	0.0	0.0	0.0	8.8	8.8	8.8	0.0
4日	35.1	14.5	49.6	0.0	1.5	2.4	0.4	0.3	0.9	1.2	2.4	9.1	0.0	0.0	0.0	0.0	0.0	9.1	9.1	9.1	0.0
5日	16.2	13.3	29.5	0.0	1.4	1.3	0.7	0.0	3.1	0.0	2.2	8.7	0.0	0.0	0.0	0.0	0.0	8.7	8.7	8.7	0.0
6日	16.0	12.5	28.5	0.0	1.7	4.1	1.1	0.0	1.9	0.0	0.0	8.8	0.0	0.0	0.0	0.0	0.0	8.8	8.8	8.8	0.0
7日	15.3	16.0	31.3	0.0	2.7	0.3	2.7	0.0	3.0	0.0	0.0	8.7	0.0	0.0	0.0	0.0	0.0	8.7	8.7	8.7	0.0
8日	8.8	21.1	29.9	0.0	0.8	7.1	0.6	0.0	0.2	0.0	0.0	8.7	0.0	0.0	0.0	0.0	0.0	8.7	8.7	8.7	0.0
9日	0.0	20.0	20.0	0.0	0.4	8.2	0.2	0.0	0.0	0.0	0.0	8.8	0.0	0.0	0.0	0.0	0.0	8.8	8.8	8.8	0.0
10日	0.0	8.1	8.1	0.0	0.1	3.7	0.6	0.0	1.4	0.0	0.0	5.8	0.0	0.0	0.0	0.0	0.0	5.8	5.8	5.8	0.0
11日	2.5	9.4	11.9	0.0	0.0	0.0	0.0	0.0	0.0	0.0	0.0	0.0	0.0	0.0	0.0	0.0	0.0	0.0	0.0	0.0	0.0
12日	0.5	7.3	7.8	0.0	0.0	0.0	0.0	0.0	0.0	0.0	0.0	0.0	0.0	0.0	0.0	0.0	0.0	0.0	0.0	0.0	0.0
13日	3.2	7.4	10.6	0.0	0.0	0.0	0.0	0.0	0.0	0.0	0.0	0.0	0.0	0.0	0.0	0.0	0.0	0.0	0.0	0.0	0.0
14日	0.0	6.9	6.9	0.0	0.0	0.0	0.0	0.0	0.0	0.0	0.0	0.0	0.0	0.0	0.0	0.0	0.0	0.0	0.0	0.0	0.0
15日	4.3	11.9	16.2	0.0	0.0	0.0	0.0	0.0	0.0	0.0	0.0	0.0	0.0	0.0	0.0	0.0	0.0	0.0	0.0	0.0	0.0
16日	7.0	7.5	14.5	0.0	0.0	0.0	0.0	0.0	0.0	0.0	0.0	0.0	0.0	0.0	0.0	0.0	0.0	0.0	0.0	0.0	0.0
17日	0.0	4.5	4.5	0.0	0.0	0.0	0.0	0.0	0.0	0.0	0.0	0.0	0.0	0.0	0.0	0.0	0.0	0.0	0.0	0.0	0.0
18日	3.6	10.7	14.3	0.0	0.0	0.0	0.0	0.0	0.0	0.0	0.0	0.0	0.0	0.0	0.0	0.0	0.0	0.0	0.0	0.0	0.0
19日	29.4	19.5	48.9	0.0	0.0	0.0	0.0	0.0	0.0	0.0	0.0	0.0	0.0	0.0	0.0	0.0	0.0	0.0	0.0	0.0	0.0
20日	38.2	25.6	63.8	0.0	0.0	0.0	0.0	0.0	0.0	0.0	0.0	0.0	0.0	0.0	0.0	0.0	0.0	0.0	0.0	0.0	0.0
21日	24.8	20.1	44.9	0.0	0.0	0.0	0.0	0.0	0.0	0.0	0.0	0.0	0.0	0.0	0.0	0.0	0.0	0.0	0.0	0.0	0.0
22日	1.2	12.3	13.5	0.0	0.0	0.0	0.0	0.0	0.0	0.0	0.0	0.0	0.0	0.0	0.0	0.0	0.0	0.0	0.0	0.0	0.0
23日	26.1	12.8	38.9	0.0	0.0	0.0	0.0	0.0	0.0	0.0	0.0	0.0	0.0	0.0	0.0	0.0	0.0	0.0	0.0	0.0	0.0
24日	26.7	13.8	40.5	0.0	0.0	0.0	0.0	0.0	0.0	0.0	0.0	0.0	0.0	0.0	0.0	0.0	0.0	0.0	0.0	0.0	0.0
25日	13.7	12.5	26.2	0.0	0.0	0.0	0.0	0.0	0.0	0.0	0.0	0.0	0.0	0.0	0.0	0.0	0.0	0.0	0.0	0.0	0.0
26日	0.0	12.6	12.6	0.0	0.0	0.0	0.0	0.0	0.0	0.0	0.0	0.0	0.0	0.0	0.0	0.0	0.0	0.0	0.0	0.0	0.0
27日	0.0	10.6	10.6	0.0	0.0	0.0	0.0	0.0	0.0	0.0	0.0	0.0	0.0	0.0	0.0	0.0	0.0	0.0	0.0	0.0	0.0
28日	19.8	10.5	30.3	0.0	0.0	0.0	0.0	0.0	0.0	0.0	0.0	0.0	8.0	0.0	0.0	0.0	8.0	8.0	8.0	0.0	8.0
29日	39.1	10.8	49.9	0.0	0.0	0.0	0.0	0.0	0.0	0.0	0.0	0.0	8.5	0.0	0.0	0.0	8.5	8.5	8.5	0.0	8.5
30日	34.1	11.7	45.8	0.0	0.0	0.0	0.0	0.0	0.0	0.0	0.0	0.0	8.5	0.0	0.0	0.0	8.5	8.5	8.5	0.0	8.5
累計	471.6	403.8	875.4	0.1	15.4	29.1	10.2	1.4	17.1	5.7	5.8	84.8	25.0	0.0	0.0	0.0	25.0	109.8	84.8	16.5	
平均	15.7	13.5	29.2	0.0	0.5	1.0	0.3	0.0	0.6	0.2	0.2	2.8	0.8	0.0	0.0	0.0	0.8	3.7	2.8	0.6	
最大	39.1	26.0	63.8	0.1	3.6	8.2	2.7	0.7	3.8	2.4	2.4	9.1	8.5	0.0	0.0	0.0	8.5	9.1	9.1	8.5	
最小	0.0	4.5	4.5	0.0	0.0	0.0	0.0	0.0	0.0	0.0	0.0	0.0	0.0	0.0	0.0	0.0	0.0	0.0	0.0	0.0	0.0

水 量 月 報 1

平成28年5月

施設	水 源 別 取 水 量 内 訳									浄水場 送水量	配水量	工業用水	降 水 量		ダ ム 貯 水 率			
	河川水	地下水	局ダム	倉 敷 ダ ム 取 水 量	国ダム	逆補給量	海淡水	トンネル 充・排水	取水量 合計				那 覇	大 保	局ダム	倉敷ダム	国ダム	ダム 合計
項目	千m <sup>3</sup>	千m <sup>3</sup>	千m <sup>3</sup>	千m <sup>3</sup>	千m <sup>3</sup>	千m <sup>3</sup>	千m <sup>3</sup>	千m <sup>3</sup>	千m <sup>3</sup>	千m <sup>3</sup>	千m <sup>3</sup>	千m <sup>3</sup>	mm	mm	%	%	%	%
1日	43.5	26.5	0.0	22.7	339.0	0.0	5.1	0.0	436.8	419.8	417.5	12.0	0.0	0.0	89.9	92.9	99.3	98.9
2日	50.1	25.9	0.0	22.5	340.6	0.0	4.7	0.0	443.8	416.3	420.9	15.2	0.0	0.0	89.9	92.8	99.2	98.8
3日	40.1	24.9	7.5	22.2	339.0	0.0	5.1	0.0	438.8	407.8	398.6	14.0	4.0	26.0	92.4	93.1	99.5	99.1
4日	35.1	25.2	0.7	22.5	339.0	0.0	5.1	0.0	427.6	410.8	416.8	12.4	0.0	0.0	92.4	92.9	99.4	99.0
5日	39.0	24.6	0.0	22.3	339.0	0.0	5.1	0.0	430.0	414.0	414.0	10.7	0.0	0.0	92.4	92.6	99.3	98.8
6日	50.4	24.7	0.0	22.4	339.0	0.0	5.1	0.0	441.6	424.5	424.1	13.8	0.0	0.0	92.4	92.5	99.2	98.8
7日	48.8	24.3	0.0	21.9	339.0	0.0	5.1	0.0	439.1	426.4	431.0	12.8	0.0	0.0	92.4	92.2	99.1	98.7
8日	44.6	24.6	7.1	22.2	339.0	0.0	5.1	0.0	442.6	422.3	427.8	10.8	0.0	0.0	92.3	91.9	99.0	98.5
9日	45.7	24.2	26.6	22.1	339.0	0.0	2.2	0.0	459.8	435.0	438.1	13.8	0.0	4.0	91.8	91.6	98.9	98.5
10日	37.4	22.8	26.5	21.9	339.0	0.0	0.0	0.0	447.6	435.2	430.2	15.0	2.5	7.0	90.8	91.3	99.0	98.5
11日	37.3	24.4	24.4	22.1	339.0	0.0	0.0	0.0	447.2	424.8	415.4	13.2	20.5	16.0	89.7	91.4	99.1	98.6
12日	58.5	21.2	11.8	22.6	344.6	0.0	0.0	0.0	458.7	425.2	437.0	14.5	0.0	0.0	88.9	91.2	99.0	98.5
13日	52.1	24.8	0.0	23.4	353.9	0.0	0.0	0.0	454.2	437.6	433.3	14.5	0.0	0.0	88.9	90.8	98.9	98.4
14日	50.6	24.9	0.0	24.1	354.0	0.0	0.0	0.0	453.6	437.3	437.9	13.1	0.0	0.0	88.9	90.6	98.7	98.2
15日	46.0	23.6	0.0	23.7	353.9	0.0	0.0	0.0	447.2	431.1	432.0	10.2	0.0	0.0	88.9	90.1	98.6	98.0
16日	45.1	24.2	0.0	24.2	354.0	0.0	0.0	0.0	447.5	427.7	424.1	14.4	14.5	35.0	89.5	89.8	99.0	98.4
17日	40.4	23.6	0.0	24.1	353.9	0.0	0.0	0.0	442.0	420.3	412.2	14.6	15.0	13.0	90.7	89.7	99.0	98.4
18日	31.1	23.8	0.0	24.2	354.0	0.0	0.0	0.0	433.1	414.1	419.6	14.4	21.5	0.0	91.7	89.5	99.0	98.4
19日	35.9	23.3	0.0	24.1	354.0	0.0	0.0	0.0	437.3	413.4	416.9	15.1	8.5	1.0	91.7	89.2	98.9	98.3
20日	30.5	25.0	0.0	24.2	353.9	0.0	0.0	0.0	433.6	433.1	431.4	13.5	1.0	2.0	91.8	88.9	98.9	98.3
21日	36.0	24.9	9.0	24.0	354.0	0.0	0.0	0.0	447.9	421.4	418.8	13.2	2.0	1.0	92.3	88.8	98.8	98.2
22日	30.4	24.7	10.5	24.0	354.0	0.0	0.0	0.0	443.6	402.0	399.4	11.3	36.5	4.0	92.1	88.8	98.8	98.2
23日	35.7	23.9	0.0	23.7	353.9	0.0	0.0	0.0	437.2	424.2	431.3	14.2	3.0	0.0	93.0	88.8	98.8	98.2
24日	28.3	22.8	5.6	24.0	354.0	0.0	2.9	0.0	437.6	427.7	430.0	14.8	0.0	0.0	92.9	88.8	98.7	98.1
25日	33.5	27.3	12.5	24.3	354.0	0.0	5.6	0.0	457.2	430.6	431.4	13.8	0.5	13.0	92.4	88.8	98.7	98.1
26日	48.2	24.8	0.0	23.5	357.4	0.0	5.5	0.0	459.4	437.8	436.9	14.9	0.0	0.0	92.4	88.6	98.6	98.0
27日	40.6	27.8	0.0	23.5	364.0	0.0	4.8	0.0	460.7	446.2	440.2	14.9	0.0	0.0	92.4	88.6	98.5	97.9
28日	46.2	28.1	0.0	23.6	364.0	0.0	5.6	0.0	467.5	445.4	446.7	13.3	0.0	0.0	92.4	88.6	98.3	97.7
29日	42.1	28.3	0.0	23.9	364.0	0.0	5.4	0.0	463.7	439.5	440.0	11.5	0.0	0.0	92.4	88.5	98.1	97.5
30日	43.4	30.4	0.0	23.8	361.5	0.0	5.4	0.0	464.5	425.0	425.3	15.0	0.0	4.0	92.4	88.5	98.0	97.4
31日	42.4	29.5	0.0	23.7	351.6	0.0	5.4	0.0	452.6	433.2	433.6	14.2	0.0	0.0	92.4	88.3	97.8	97.2
累計	1,289.0	779.0	142.2	721.4	10,839.2	0.0	83.2	0.0	13,854.0	13,209.7	13,212.4	419.1	129.5	126.0				
平均	41.6	25.1	4.6	23.3	349.7	0.0	2.7	0.0	446.9	426.1	426.2	13.5	4.2	4.1	91.4	90.3	98.8	98.3
最大	58.5	30.4	26.6	24.3	364.0	0.0	5.6	0.0	467.5	446.2	446.7	15.2	36.5	35.0	93.0	93.1	99.5	99.1
最小	28.3	21.2	0.0	21.9	339.0	0.0	0.0	0.0	427.6	402.0	398.6	10.2	0.0	0.0	88.9	88.3	97.8	97.2

水 量 月 報 2

平成28年5月

施設	地下水取水量			局ダム 山城 取水量	県ダム 倉敷 取水量	国ダム					ダム 取水量 合計	中部河川			北部河川			
	嘉手納 井戸群	湧水等	合計			福地 取水量	漢那 取水量	羽地 取水量	大保 取水量	金武 取水量		比謝川	長田川	天願川	平南川	源河川	武見川	座津武川
項目	千m <sup>3</sup>	千m <sup>3</sup>	千m <sup>3</sup>	千m <sup>3</sup>	千m <sup>3</sup>	千m <sup>3</sup>	千m <sup>3</sup>	千m <sup>3</sup>	千m <sup>3</sup>	千m <sup>3</sup>	千m <sup>3</sup>	千m <sup>3</sup>	千m <sup>3</sup>	千m <sup>3</sup>	千m <sup>3</sup>	千m <sup>3</sup>	千m <sup>3</sup>	千m <sup>3</sup>
単位	千m <sup>3</sup>	千m <sup>3</sup>	千m <sup>3</sup>	千m <sup>3</sup>	千m <sup>3</sup>	千m <sup>3</sup>	千m <sup>3</sup>	千m <sup>3</sup>	千m <sup>3</sup>	千m <sup>3</sup>	千m <sup>3</sup>	千m <sup>3</sup>	千m <sup>3</sup>	千m <sup>3</sup>	千m <sup>3</sup>	千m <sup>3</sup>	千m <sup>3</sup>	千m <sup>3</sup>
1日	15.8	10.7	26.5	0.0	22.7	235.0	11.2	12.0	66.3	14.5	361.7	11.9	15.5	0.0	14.2	0.0	0.6	1.3
2日	15.7	10.2	25.9	0.0	22.5	236.8	11.2	11.9	66.2	14.5	363.1	19.3	15.4	0.0	13.6	0.0	1.8	0.0
3日	15.8	9.1	24.9	7.5	22.2	235.0	11.2	12.0	66.3	14.5	368.7	14.7	15.4	0.0	10.0	0.0	0.0	0.0
4日	15.8	9.4	25.2	0.7	22.5	235.0	11.2	12.0	66.3	14.5	362.2	8.1	15.4	0.0	11.6	0.0	0.0	0.0
5日	15.8	8.8	24.6	0.0	22.3	235.0	11.2	12.0	66.3	14.5	361.3	13.6	15.3	0.0	10.1	0.0	0.0	0.0
6日	15.8	8.9	24.7	0.0	22.4	235.0	11.2	12.0	66.3	14.5	361.4	21.9	15.4	1.2	9.6	0.0	1.0	1.3
7日	15.8	8.5	24.3	0.0	21.9	235.0	11.2	12.0	66.3	14.5	360.9	22.0	15.4	0.0	10.9	0.0	0.0	0.5
8日	15.8	8.8	24.6	7.1	22.2	235.0	11.2	12.0	66.3	14.5	368.3	15.3	15.4	0.0	11.0	0.0	1.4	1.5
9日	15.8	8.4	24.2	26.6	22.1	235.0	11.2	12.0	66.3	14.5	387.7	16.4	15.4	0.0	11.2	0.0	0.9	1.8
10日	15.8	7.0	22.8	26.5	21.9	235.0	11.2	12.0	66.3	14.5	387.4	5.6	10.8	0.0	12.8	0.0	4.8	3.4
11日	15.8	8.6	24.4	24.4	22.1	235.0	11.2	12.0	66.3	14.5	385.5	1.5	15.4	0.0	14.0	0.4	5.1	0.9
12日	15.8	5.4	21.2	11.8	22.6	240.6	11.2	12.0	66.3	14.5	379.0	23.0	14.9	0.0	14.2	0.0	4.2	2.2
13日	15.8	9.0	24.8	0.0	23.4	250.0	11.1	12.0	66.3	14.5	377.3	22.7	15.4	1.2	11.0	0.0	0.0	1.8
14日	15.8	9.1	24.9	0.0	24.1	250.0	11.2	12.0	66.3	14.5	378.1	22.4	15.4	0.0	9.9	0.0	2.3	0.6
15日	15.8	7.8	23.6	0.0	23.7	250.0	11.1	12.0	66.3	14.5	377.6	19.5	15.4	0.0	10.9	0.0	0.2	0.0
16日	15.8	8.4	24.2	0.0	24.2	250.0	11.2	12.0	66.3	14.5	378.2	21.2	14.1	0.0	8.2	0.0	1.6	0.0
17日	15.8	7.8	23.6	0.0	24.1	250.0	11.1	12.0	66.3	14.5	378.0	15.9	12.2	0.0	10.1	0.0	1.7	0.5
18日	15.8	8.0	23.8	0.0	24.2	250.0	11.2	12.0	66.3	14.5	378.2	2.4	14.8	0.0	11.3	0.4	0.9	1.3
19日	16.2	7.1	23.3	0.0	24.1	250.0	11.2	12.0	66.3	14.5	378.1	10.9	10.5	0.0	12.4	0.0	0.6	1.5
20日	16.8	8.2	25.0	0.0	24.2	250.0	11.1	12.0	66.3	14.5	378.1	4.9	12.1	0.0	12.4	0.0	0.7	0.4
21日	16.8	8.1	24.9	9.0	24.0	250.0	11.2	12.0	66.3	14.5	387.0	7.1	15.4	0.0	11.8	0.0	0.0	1.7
22日	16.8	7.9	24.7	10.5	24.0	250.0	11.2	12.0	66.3	14.5	388.5	0.0	15.4	0.0	12.5	0.0	0.4	2.1
23日	16.8	7.1	23.9	0.0	23.7	250.0	11.1	12.0	66.3	14.5	377.6	7.8	15.4	0.0	12.5	0.0	0.0	0.0
24日	16.8	6.0	22.8	5.6	24.0	250.0	11.2	12.0	66.3	14.5	383.6	0.6	15.4	0.0	11.3	0.0	1.0	0.0
25日	16.8	10.5	27.3	12.5	24.3	250.0	11.2	12.0	66.3	14.5	390.8	4.8	15.4	0.0	12.9	0.4	0.0	0.0
26日	16.8	8.0	24.8	0.0	23.5	253.4	11.2	12.0	66.3	14.5	380.9	10.2	14.3	0.0	12.7	5.4	2.5	3.1
27日	16.8	11.0	27.8	0.0	23.5	260.0	11.2	12.0	66.3	14.5	387.5	0.0	8.1	1.2	13.3	8.1	4.1	5.8
28日	16.8	11.3	28.1	0.0	23.6	260.0	11.2	12.0	66.3	14.5	387.6	0.0	14.7	0.0	11.3	9.5	4.9	5.8
29日	16.8	11.5	28.3	0.0	23.9	260.0	11.2	12.0	66.3	14.5	387.9	0.0	9.0	0.0	12.2	10.2	4.5	6.2
30日	16.8	13.6	30.4	0.0	23.8	260.0	11.2	12.0	63.8	14.5	385.3	0.0	13.7	0.0	12.7	9.9	3.4	3.7
31日	16.8	12.7	29.5	0.0	23.7	260.0	11.2	12.0	53.9	14.5	375.3	0.0	14.5	0.0	13.1	7.9	0.6	6.3
累計	502.1	276.9	779.0	142.2	721.4	7,630.8	346.7	371.9	2,040.3	449.5	11,702.8	323.7	440.9	3.6	365.7	52.2	49.2	53.7
平均	16.2	8.9	25.1	4.6	23.3	246.2	11.2	12.0	65.8	14.5	377.5	10.4	14.2	0.1	11.8	1.7	1.6	1.7
最大	16.8	13.6	30.4	26.6	24.3	260.0	11.2	12.0	66.3	14.5	390.8	23.0	15.5	1.2	14.2	10.2	5.1	6.3
最小	15.7	5.4	21.2	0.0	21.9	235.0	11.1	11.9	53.9	14.5	360.9	0.0	8.1	0.0	8.2	0.0	0.0	0.0

水 量 月 報 3

平成28年5月

施設	中部河川	北部河川	河川水	西 系 列															大保ダム 注水量	倉敷ダム 注水量	
項目	合計	合計	合計	宇嘉川	辺野喜川	佐手川	佐手前川	宇良川	比地川	田嘉里川	外堀田川	小計	与那川	満名川	西屋部川	我部祖河川	小計	合計			
単位	千m <sup>3</sup>	千m <sup>3</sup>	千m <sup>3</sup>	千m <sup>3</sup>	千m <sup>3</sup>	千m <sup>3</sup>	千m <sup>3</sup>	千m <sup>3</sup>	千m <sup>3</sup>	千m <sup>3</sup>	千m <sup>3</sup>	千m <sup>3</sup>	千m <sup>3</sup>	千m <sup>3</sup>	千m <sup>3</sup>	千m <sup>3</sup>	千m <sup>3</sup>	千m <sup>3</sup>	千m <sup>3</sup>	千m <sup>3</sup>	千m <sup>3</sup>
1日	27.4	16.1	43.5	0.0	0.0	0.0	0.0	0.0	0.0	0.0	0.0	0.0	8.4	0.0	0.0	0.0	8.4	8.4	0.0	8.5	
2日	34.7	15.4	50.1	0.0	0.0	0.0	0.0	0.0	0.0	0.0	0.0	0.0	6.3	2.1	0.0	0.0	8.4	8.4	0.0	8.4	
3日	30.1	10.0	40.1	0.0	0.0	0.0	0.0	0.0	0.0	0.0	0.0	0.0	8.5	0.0	0.0	0.0	8.5	8.5	0.0	8.4	
4日	23.5	11.6	35.1	0.0	0.0	0.0	0.0	0.0	0.0	0.0	0.0	0.0	8.5	0.0	0.0	0.0	8.5	8.5	0.0	8.5	
5日	28.9	10.1	39.0	0.0	0.0	0.0	0.0	0.0	0.0	0.0	0.0	0.0	4.6	1.1	0.0	0.0	5.7	5.7	0.0	8.5	
6日	38.5	11.9	50.4	0.0	0.3	2.5	0.1	0.0	0.0	0.0	0.0	2.9	3.2	1.1	1.3	0.0	5.6	8.5	2.9	5.7	
7日	37.4	11.4	48.8	0.0	0.0	0.0	1.8	0.0	7.1	0.0	0.0	8.9	3.6	2.1	0.0	0.0	5.7	14.6	8.9	5.6	
8日	30.7	13.9	44.6	0.0	0.0	7.8	0.7	0.0	0.2	0.0	0.0	8.7	3.3	0.0	2.3	0.0	5.6	14.3	8.7	5.7	
9日	31.8	13.9	45.7	0.3	3.4	0.4	1.0	0.0	3.6	0.0	0.0	8.7	5.0	0.6	0.0	0.0	5.6	14.3	8.7	5.6	
10日	16.4	21.0	37.4	0.0	0.3	4.4	1.5	0.0	1.7	0.0	0.7	8.6	0.0	1.9	3.7	0.0	5.6	14.2	8.6	5.6	
11日	16.9	20.4	37.3	0.2	0.0	0.0	1.7	0.8	2.9	0.0	3.0	8.6	0.0	3.1	2.5	0.0	5.6	14.2	8.6	5.6	
12日	37.9	20.6	58.5	0.2	0.2	0.0	2.1	1.9	1.8	1.5	1.2	8.9	1.4	1.6	2.8	0.0	5.8	14.7	8.9	5.6	
13日	39.3	12.8	52.1	0.0	0.0	0.0	2.5	0.0	3.8	0.3	2.1	8.7	1.2	4.5	0.0	0.0	5.7	14.4	8.7	5.8	
14日	37.8	12.8	50.6	0.1	0.1	0.0	2.6	0.5	3.1	0.4	1.9	8.7	0.2	2.6	2.9	0.0	5.7	14.4	8.7	5.7	
15日	34.9	11.1	46.0	0.0	0.0	0.0	0.9	4.6	1.5	0.2	1.5	8.7	1.9	0.0	3.8	0.0	5.7	14.4	8.7	5.7	
16日	35.3	9.8	45.1	0.0	0.0	4.2	1.9	0.0	1.2	0.2	1.3	8.8	3.0	0.3	2.4	0.0	5.7	14.5	8.8	5.7	
17日	28.1	12.3	40.4	0.2	0.2	1.0	1.7	3.4	1.6	0.0	0.6	8.7	0.0	2.3	3.4	0.0	5.7	14.4	8.7	5.7	
18日	17.2	13.9	31.1	0.3	0.3	2.0	0.4	1.5	1.5	0.8	1.9	8.7	0.7	1.9	3.1	0.0	5.7	14.4	8.7	5.7	
19日	21.4	14.5	35.9	0.0	0.0	0.3	0.0	1.3	1.8	2.8	2.5	8.7	0.1	2.3	3.3	0.0	5.7	14.4	8.7	5.7	
20日	17.0	13.5	30.5	0.2	0.2	4.7	0.9	1.5	0.0	0.5	0.8	8.8	1.0	1.5	3.1	0.0	5.6	14.4	8.8	5.7	
21日	22.5	13.5	36.0	0.0	0.0	2.6	1.2	1.0	1.7	0.2	2.0	8.7	0.5	1.9	3.3	0.0	5.7	14.4	8.7	5.6	
22日	15.4	15.0	30.4	0.0	0.0	4.6	1.3	0.0	2.9	0.0	0.0	8.8	0.3	3.6	1.7	0.0	5.6	14.4	8.8	5.7	
23日	23.2	12.5	35.7	0.2	0.1	7.1	0.2	0.0	1.0	0.0	0.0	8.6	6.0	5.2	3.9	0.0	15.1	23.7	8.6	5.6	
24日	16.0	12.3	28.3	0.0	0.0	5.4	0.1	0.0	3.1	0.0	0.0	8.6	8.3	10.3	4.7	0.0	23.3	31.9	8.6	15.1	
25日	20.2	13.3	33.5	0.2	0.2	2.0	2.9	0.0	2.9	0.4	0.4	9.0	9.2	10.0	3.9	0.0	23.1	32.1	9.0	23.3	
26日	24.5	23.7	48.2	0.0	0.0	7.5	0.2	0.0	1.0	0.0	0.1	8.8	8.4	10.0	3.1	0.0	21.5	30.3	8.8	23.1	
27日	9.3	31.3	40.6	0.4	0.3	0.6	1.0	1.7	2.5	0.3	1.7	8.5	8.5	10.1	3.4	0.0	22.0	30.5	8.5	21.5	
28日	14.7	31.5	46.2	0.3	0.1	2.9	0.6	0.0	3.6	0.0	1.3	8.8	8.5	9.9	3.3	0.0	21.7	30.5	8.8	22.0	
29日	9.0	33.1	42.1	0.2	0.2	2.3	0.4	0.3	3.9	1.5	0.0	8.8	8.5	9.4	3.3	0.0	21.2	30.0	8.8	21.7	
30日	13.7	29.7	43.4	0.0	0.0	0.9	1.6	0.0	3.8	1.7	0.7	8.7	9.4	10.1	1.7	0.0	21.2	29.9	8.7	21.2	
31日	14.5	27.9	42.4	0.0	0.0	0.0	2.4	4.2	1.4	0.5	0.0	8.5	8.5	9.9	2.4	0.0	20.8	29.3	8.5	21.2	
累計	768.2	520.8	1,289.0	2.8	5.9	63.2	31.7	22.7	59.6	11.3	23.7	220.9	137.0	119.4	69.3	0.0	325.7	546.6	220.9	313.4	
平均	24.8	16.8	41.6	0.1	0.2	2.0	1.0	0.7	1.9	0.4	0.8	7.1	4.4	3.9	2.2	0.0	10.5	17.6	7.1	10.1	
最大	39.3	33.1	58.5	0.4	3.4	7.8	2.9	4.6	7.1	2.8	3.0	9.0	9.4	10.3	4.7	0.0	23.3	32.1	9.0	23.3	
最小	9.0	9.8	28.3	0.0	0.0	0.0	0.0	0.0	0.0	0.0	0.0	0.0	0.0	0.0	0.0	0.0	5.6	5.7	0.0	5.6	

水 量 月 報 1

平成28年6月

施設	水 源 別 取 水 量 内 訳									浄水場 送水量	配水量	工業用水	降 水 量		ダ ム 貯 水 率			
	河川水	地下水	局ダム	倉 敷 ダ ム 取 水 量	国ダム	逆補給量	海淡水	トンネル 充・排水	取水量 合計				那 覇	大 保	局ダム	倉敷ダム	国ダム	ダム 合計
項目	千m <sup>3</sup>	千m <sup>3</sup>	千m <sup>3</sup>	千m <sup>3</sup>	千m <sup>3</sup>	千m <sup>3</sup>	千m <sup>3</sup>	千m <sup>3</sup>	千m <sup>3</sup>	千m <sup>3</sup>	千m <sup>3</sup>	千m <sup>3</sup>	mm	mm	%	%	%	%
1日	40.3	26.8	0.0	23.3	344.6	0.0	4.7	0.0	439.7	434.3	436.0	15.0	0.0	6.0	92.4	88.2	97.6	97.1
2日	44.5	28.6	0.0	23.5	344.6	0.0	5.5	0.0	446.7	427.4	422.3	13.8	3.0	0.0	92.6	88.2	97.5	96.9
3日	46.7	28.1	0.0	24.1	344.6	0.0	5.4	0.0	448.9	414.2	406.4	13.6	20.0	8.0	95.5	88.3	97.4	96.9
4日	44.9	26.9	0.0	23.7	344.6	0.0	5.4	0.0	445.5	423.2	437.1	12.7	0.0	0.0	96.0	88.5	97.3	96.8
5日	42.2	26.3	0.0	24.0	344.6	0.0	5.4	0.0	442.5	427.1	419.3	11.8	0.0	0.0	96.1	88.5	97.0	96.6
6日	46.5	28.5	0.0	19.6	344.6	0.0	5.4	0.0	444.6	425.5	426.1	15.0	27.0	5.0	96.6	88.6	96.9	96.5
7日	43.3	26.1	4.4	17.4	344.6	0.0	4.4	0.0	440.2	425.4	421.7	16.1	29.5	20.0	98.4	90.1	97.2	96.8
8日	40.7	23.2	41.0	15.6	344.4	0.0	5.2	0.0	470.1	430.4	436.3	15.6	0.0	0.0	96.1	90.3	97.0	96.7
9日	36.0	26.5	35.4	13.4	344.6	0.0	5.2	0.0	461.1	432.4	433.4	14.8	5.0	4.0	94.0	90.4	96.9	96.5
10日	35.6	24.8	17.0	18.9	344.6	0.0	5.2	0.0	446.1	417.8	415.6	13.9	42.5	0.0	93.3	90.6	96.7	96.3
11日	30.6	26.2	6.8	19.0	344.6	0.0	5.2	0.0	432.4	414.4	406.9	12.8	42.5	48.0	94.9	91.6	97.9	97.5
12日	21.4	33.1	10.0	19.1	343.1	0.0	4.2	0.0	430.9	395.6	401.0	9.7	42.5	134.0	100.0	95.0	99.9	99.6
13日	14.3	30.1	28.1	19.1	333.2	0.0	2.7	0.0	427.5	409.5	418.3	13.3	27.5	24.0	100.0	96.2	99.9	99.7
14日	20.3	26.2	20.9	19.5	333.6	0.0	3.0	0.0	423.5	423.6	416.1	14.0	47.5	7.0	100.0	97.1	99.9	99.8
15日	30.7	23.3	37.1	19.2	337.6	0.0	2.7	0.0	450.6	429.6	430.5	14.9	0.0	1.0	99.0	97.4	99.9	99.8
16日	39.4	23.6	15.0	19.0	348.3	0.0	5.1	0.0	450.4	442.0	441.5	14.5	0.0	4.0	98.8	97.4	99.9	99.8
17日	48.5	25.5	19.8	22.3	349.5	0.0	2.2	0.0	467.8	439.0	443.8	14.2	0.0	0.0	98.2	97.3	99.9	99.8
18日	57.8	28.2	29.7	18.6	349.6	0.0	0.0	0.0	483.9	451.1	447.1	13.1	0.0	0.0	96.8	97.3	99.9	99.7
19日	58.2	29.4	18.9	18.6	345.9	0.0	0.0	0.0	471.0	438.2	440.3	11.7	0.0	1.0	95.9	97.1	99.8	99.7
20日	66.9	26.4	0.0	19.1	342.9	0.0	0.0	0.0	455.3	443.4	445.2	15.3	0.0	0.0	95.9	96.8	99.7	99.6
21日	62.0	28.1	1.2	18.9	347.2	0.0	0.0	0.0	457.4	446.2	449.7	15.1	0.0	0.0	95.9	96.6	99.6	99.4
22日	56.7	26.4	16.2	19.0	351.6	0.0	0.0	0.0	469.9	450.9	446.0	14.9	0.0	0.0	95.8	96.4	99.5	99.3
23日	55.0	28.4	19.2	18.6	356.8	0.0	0.0	0.0	478.0	445.6	446.1	14.6	0.0	0.0	95.2	96.2	99.5	99.2
24日	52.8	27.4	8.3	18.3	356.7	0.0	0.0	0.0	463.5	444.3	446.6	13.7	0.0	0.0	94.9	95.9	99.3	99.1
25日	49.4	27.6	22.1	18.5	356.7	0.0	0.0	0.0	474.3	451.1	441.1	13.8	23.0	0.0	94.0	95.9	99.3	99.0
26日	48.4	26.0	8.5	18.5	361.0	0.0	0.0	0.0	462.4	421.9	419.1	10.6	9.5	45.0	94.9	96.4	99.5	99.3
27日	33.2	28.9	0.0	18.6	360.1	0.0	0.0	0.0	440.8	421.0	430.4	14.4	0.0	3.0	95.1	96.4	99.5	99.3
28日	44.2	28.9	15.3	18.5	354.9	0.0	0.0	0.0	461.8	445.4	450.6	14.8	0.0	0.0	94.8	96.2	99.4	99.1
29日	50.1	28.3	10.2	18.5	354.3	0.0	0.0	0.0	461.4	451.2	447.7	14.7	0.0	0.0	94.5	95.9	99.2	99.0
30日	49.3	26.9	13.2	18.2	353.6	0.0	0.0	0.0	461.2	455.3	449.1	14.6	0.0	0.0	94.0	95.8	99.1	98.9
累計	1,309.9	814.7	398.3	582.6	10,427.0	0.0	76.9	0.0	13,609.4	12,977.0	12,971.3	417.0	319.5	310.0				
平均	43.7	27.2	13.3	19.4	347.6	0.0	2.6	0.0	453.6	432.6	432.4	13.9	10.7	10.3	96.0	93.9	98.7	98.5
最大	66.9	33.1	41.0	24.1	361.0	0.0	5.5	0.0	483.9	455.3	450.6	16.1	47.5	134.0	100.0	97.4	99.9	99.8
最小	14.3	23.2	0.0	13.4	333.2	0.0	0.0	0.0	423.5	395.6	401.0	9.7	0.0	0.0	92.4	88.2	96.7	96.3

水 量 月 報 2

平成28年6月

施設	地下水取水量			局ダム 山城 取水量	県ダム 倉敷 取水量	国ダム					ダム 取水量 合計	中部河川			北部河川			
	嘉手納 井戸群	湧水等	合計			福地 取水量	漢那 取水量	羽地 取水量	大保 取水量	金武 取水量		比謝川	長田川	天願川	平南川	源河川	武見川	座津武川
項目	千m <sup>3</sup>	千m <sup>3</sup>	千m <sup>3</sup>	千m <sup>3</sup>	千m <sup>3</sup>	千m <sup>3</sup>	千m <sup>3</sup>	千m <sup>3</sup>	千m <sup>3</sup>	千m <sup>3</sup>	千m <sup>3</sup>	千m <sup>3</sup>	千m <sup>3</sup>	千m <sup>3</sup>	千m <sup>3</sup>	千m <sup>3</sup>	千m <sup>3</sup>	千m <sup>3</sup>
単位	千m <sup>3</sup>	千m <sup>3</sup>	千m <sup>3</sup>	千m <sup>3</sup>	千m <sup>3</sup>	千m <sup>3</sup>	千m <sup>3</sup>	千m <sup>3</sup>	千m <sup>3</sup>	千m <sup>3</sup>	千m <sup>3</sup>	千m <sup>3</sup>	千m <sup>3</sup>	千m <sup>3</sup>	千m <sup>3</sup>	千m <sup>3</sup>	千m <sup>3</sup>	千m <sup>3</sup>
1日	16.8	10.0	26.8	0.0	23.3	260.0	11.2	12.0	46.9	14.5	367.9	0.0	14.5	0.0	10.3	9.2	4.3	2.0
2日	16.8	11.8	28.6	0.0	23.5	260.0	11.2	12.0	46.9	14.5	368.1	0.4	14.5	0.0	10.6	8.8	4.7	5.5
3日	16.8	11.3	28.1	0.0	24.1	260.0	11.2	12.0	46.9	14.5	368.7	0.0	15.3	1.2	11.3	8.7	4.5	5.7
4日	16.8	10.1	26.9	0.0	23.7	260.0	11.2	12.0	46.9	14.5	368.3	0.0	15.0	0.0	10.9	8.3	5.1	5.6
5日	16.4	9.9	26.3	0.0	24.0	260.0	11.2	12.0	46.9	14.5	368.6	0.0	11.1	0.0	11.2	9.6	4.4	5.9
6日	16.8	11.7	28.5	0.0	19.6	260.0	11.2	12.0	46.9	14.5	364.2	0.0	11.1	0.0	13.8	14.8	4.0	2.8
7日	16.8	9.3	26.1	4.4	17.4	260.0	11.2	12.0	46.9	14.5	366.4	0.0	6.4	0.0	12.8	15.9	4.6	3.6
8日	15.8	7.4	23.2	41.0	15.6	260.0	11.2	11.8	46.9	14.5	401.0	0.5	0.0	0.0	13.4	15.8	4.6	6.4
9日	14.5	12.0	26.5	35.4	13.4	260.0	11.2	12.0	46.9	14.5	393.4	0.0	0.0	0.0	11.9	13.7	3.9	6.5
10日	14.5	10.3	24.8	17.0	18.9	260.0	11.2	12.0	46.9	14.5	380.5	0.0	0.0	1.2	10.3	13.3	4.3	6.5
11日	14.5	11.7	26.2	6.8	19.0	260.0	11.2	12.0	46.9	14.5	370.4	0.0	0.0	0.0	10.0	10.1	4.2	6.3
12日	14.5	18.6	33.1	10.0	19.1	260.0	11.2	12.0	45.4	14.5	372.2	0.0	0.0	0.0	5.1	2.6	6.3	7.4
13日	14.5	15.6	30.1	28.1	19.1	260.0	11.2	11.9	35.6	14.5	380.4	0.0	0.0	0.0	0.0	2.1	4.0	8.2
14日	14.5	11.7	26.2	20.9	19.5	260.0	11.2	12.0	35.9	14.5	374.0	0.0	0.0	0.0	0.0	9.8	5.1	5.4
15日	14.5	8.8	23.3	37.1	19.2	260.0	11.2	12.0	39.9	14.5	393.9	0.0	0.0	0.0	9.3	12.3	4.9	4.2
16日	14.5	9.1	23.6	15.0	19.0	260.0	11.1	11.9	50.8	14.5	382.3	0.5	1.5	0.0	12.6	14.3	4.6	5.9
17日	14.5	11.0	25.5	19.8	22.3	260.0	11.1	12.0	51.9	14.5	391.6	0.0	1.1	1.2	13.8	18.0	6.5	7.9
18日	14.5	13.7	28.2	29.7	18.6	260.0	11.2	12.0	51.9	14.5	397.9	0.0	4.7	0.0	14.2	18.1	9.3	11.5
19日	14.5	14.9	29.4	18.9	18.6	260.0	11.2	11.7	48.5	14.5	383.4	0.0	5.5	0.0	14.2	17.7	9.9	10.9
20日	14.5	11.9	26.4	0.0	19.1	260.0	11.2	12.0	45.2	14.5	362.0	0.0	14.7	0.0	14.2	17.4	9.1	11.5
21日	14.5	13.6	28.1	1.2	18.9	260.0	11.2	12.0	49.5	14.5	367.3	0.0	9.5	2.1	14.1	17.4	8.6	10.3
22日	14.5	11.9	26.4	16.2	19.0	260.0	11.2	12.0	53.9	14.5	386.8	0.5	4.9	2.5	14.2	17.2	7.9	9.5
23日	14.5	13.9	28.4	19.2	18.6	260.0	11.2	12.0	59.1	14.5	394.6	0.0	4.9	2.8	14.2	16.5	7.9	8.7
24日	14.5	12.9	27.4	8.3	18.3	260.0	11.2	12.0	59.0	14.5	383.3	0.0	4.9	2.7	14.2	15.9	7.3	7.8
25日	14.5	13.1	27.6	22.1	18.5	260.0	11.2	12.0	59.0	14.5	397.3	0.0	4.9	0.0	14.2	15.0	7.3	8.0
26日	14.5	11.5	26.0	8.5	18.5	260.0	11.2	12.0	63.3	14.5	388.0	0.0	3.5	0.0	14.2	15.1	8.2	7.4
27日	14.5	14.4	28.9	0.0	18.6	260.0	11.2	12.0	62.4	14.5	378.7	0.0	2.5	2.8	4.0	8.9	6.6	8.4
28日	14.5	14.4	28.9	15.3	18.5	260.0	11.2	12.0	57.2	14.5	388.7	0.0	1.7	2.8	11.4	15.7	5.8	6.8
29日	14.5	13.8	28.3	10.2	18.5	260.0	11.2	12.0	56.6	14.5	383.0	0.5	4.8	2.8	14.2	15.5	6.0	6.3
30日	13.6	13.3	26.9	13.2	18.2	260.0	11.2	12.0	55.9	14.5	385.0	0.0	4.8	2.9	14.2	14.8	5.9	6.7
累計	451.1	363.6	814.7	398.3	582.6	7,800.0	335.8	359.3	1,496.9	435.0	11,407.9	2.4	161.8	25.0	338.8	392.5	179.8	209.6
平均	15.0	12.1	27.2	13.3	19.4	260.0	11.2	12.0	49.9	14.5	380.3	0.1	5.4	0.8	11.3	13.1	6.0	7.0
最大	16.8	18.6	33.1	41.0	24.1	260.0	11.2	12.0	63.3	14.5	401.0	0.5	15.3	2.9	14.2	18.1	9.9	11.5
最小	13.6	7.4	23.2	0.0	13.4	260.0	11.1	11.7	35.6	14.5	362.0	0.0	0.0	0.0	0.0	2.1	3.9	2.0

水 量 月 報 3

平成28年6月

施設	中部河川	北部河川	河川水	西 系 列															大保ダム 注水量	倉敷ダム 注水量	
項目	合計	合計	合計	宇嘉川	辺野喜川	佐手川	佐手前川	宇良川	比地川	田嘉里川	外堀田川	小計	与那川	満名川	西屋部川	我部祖河川	小計	合計			
単位	千m <sup>3</sup>	千m <sup>3</sup>	千m <sup>3</sup>	千m <sup>3</sup>	千m <sup>3</sup>	千m <sup>3</sup>	千m <sup>3</sup>	千m <sup>3</sup>	千m <sup>3</sup>	千m <sup>3</sup>	千m <sup>3</sup>	千m <sup>3</sup>	千m <sup>3</sup>	千m <sup>3</sup>	千m <sup>3</sup>	千m <sup>3</sup>	千m <sup>3</sup>	千m <sup>3</sup>	千m <sup>3</sup>	千m <sup>3</sup>	千m <sup>3</sup>
1日	14.5	25.8	40.3	0.5	0.3	1.9	1.6	1.7	1.6	0.3	0.7	8.6	9.4	9.8	3.0	0.0	22.2	30.8	8.6	20.8	
2日	14.9	29.6	44.5	0.0	0.0	0.7	2.9	4.9	0.0	0.3	0.0	8.8	7.7	10.1	2.7	0.0	20.5	29.3	8.8	22.2	
3日	16.5	30.2	46.7	0.4	0.0	4.8	2.0	0.0	1.0	0.0	0.7	8.9	8.5	10.2	2.9	0.0	21.6	30.5	8.9	20.5	
4日	15.0	29.9	44.9	0.0	0.0	3.6	1.6	0.0	3.2	0.0	0.3	8.7	7.2	10.1	4.5	0.0	21.8	30.5	8.7	21.6	
5日	11.1	31.1	42.2	0.0	0.0	3.2	1.8	0.0	3.8	0.0	0.0	8.8	7.7	9.6	2.5	0.0	19.8	28.6	8.8	21.8	
6日	11.1	35.4	46.5	0.0	0.3	7.9	0.3	0.0	0.3	0.0	0.0	8.8	7.0	8.0	2.7	0.0	17.7	26.5	8.8	19.8	
7日	6.4	36.9	43.3	0.0	0.0	4.4	1.3	0.0	3.1	0.0	0.0	8.8	7.5	10.0	5.1	0.0	22.6	31.4	8.8	17.7	
8日	0.5	40.2	40.7	0.6	0.4	3.5	2.9	0.0	1.2	0.0	0.0	8.6	7.4	9.8	3.0	0.0	20.2	28.8	8.6	22.6	
9日	0.0	36.0	36.0	1.9	0.5	1.3	1.9	0.9	1.5	0.0	0.7	8.7	6.5	9.6	2.5	0.0	18.6	27.3	8.7	20.2	
10日	1.2	34.4	35.6	0.0	0.0	3.2	2.1	1.1	1.6	0.3	0.6	8.9	6.1	8.8	2.5	0.0	17.4	26.3	8.9	18.6	
11日	0.0	30.6	30.6	0.1	0.1	5.4	1.3	0.6	0.8	0.5	0.0	8.8	5.7	9.1	2.9	0.0	17.7	26.5	8.8	17.4	
12日	0.0	21.4	21.4	0.0	0.0	1.1	1.9	2.6	1.7	0.0	1.3	8.6	7.7	6.2	2.2	0.0	16.1	24.7	8.6	17.7	
13日	0.0	14.3	14.3	0.0	0.0	0.0	0.0	0.0	0.0	0.4	0.4	0.8	7.5	0.0	0.0	0.0	7.5	8.3	0.8	16.1	
14日	0.0	20.3	20.3	0.0	0.0	0.0	0.0	0.0	0.0	0.0	0.0	0.0	4.5	0.2	0.7	0.0	5.4	5.4	0.0	7.5	
15日	0.0	30.7	30.7	0.0	0.0	0.0	0.0	0.0	0.0	0.0	0.0	0.0	3.7	0.7	1.0	0.0	5.4	5.4	0.0	5.4	
16日	2.0	37.4	39.4	0.0	0.0	0.0	0.0	0.0	0.0	0.0	0.0	0.0	4.1	0.0	1.4	0.0	5.5	5.5	0.0	5.4	
17日	2.3	46.2	48.5	0.0	0.0	0.0	0.0	0.0	0.0	0.0	0.0	0.0	4.8	0.7	0.0	0.0	5.5	5.5	0.0	5.5	
18日	4.7	53.1	57.8	0.0	0.0	0.0	0.0	0.0	0.0	0.0	0.0	0.0	0.4	2.4	2.7	0.0	5.5	5.5	0.0	5.5	
19日	5.5	52.7	58.2	0.0	0.0	0.0	0.0	0.0	0.0	0.0	0.0	0.0	0.0	0.8	4.6	0.0	5.4	5.4	0.0	5.5	
20日	14.7	52.2	66.9	0.0	0.0	0.0	0.0	0.0	0.0	0.0	0.0	0.0	0.0	0.0	5.5	0.0	5.5	5.5	0.0	5.4	
21日	11.6	50.4	62.0	0.0	0.0	0.0	0.0	0.0	0.0	0.0	0.0	0.0	0.0	5.4	0.0	0.0	5.4	5.4	0.0	5.5	
22日	7.9	48.8	56.7	0.0	0.0	0.0	0.0	0.0	0.0	0.0	0.0	0.0	0.4	0.0	5.1	0.0	5.5	5.5	0.0	5.4	
23日	7.7	47.3	55.0	0.0	0.0	0.0	0.0	0.0	0.0	0.0	0.0	0.0	0.0	5.3	0.2	0.0	5.5	5.5	0.0	5.5	
24日	7.6	45.2	52.8	2.0	1.3	0.0	1.5	2.4	0.0	0.0	1.0	8.2	0.0	2.6	3.1	0.0	5.7	13.9	8.2	5.5	
25日	4.9	44.5	49.4	5.6	0.4	0.0	3.5	7.5	4.2	0.0	2.2	23.4	0.0	2.9	2.6	0.0	5.5	28.9	23.4	5.7	
26日	3.5	44.9	48.4	5.5	0.0	0.0	1.6	8.2	7.5	0.0	1.1	23.9	0.5	2.0	3.0	0.0	5.5	29.4	23.9	5.5	
27日	5.3	27.9	33.2	5.6	0.0	0.0	4.0	7.4	2.7	0.0	2.7	22.4	4.3	0.6	0.7	0.0	5.6	28.0	22.4	5.5	
28日	4.5	39.7	44.2	5.6	1.7	0.0	3.8	7.4	0.7	0.0	2.0	21.2	4.5	0.6	0.3	0.0	5.4	26.6	21.2	5.6	
29日	8.1	42.0	50.1	3.9	3.6	0.0	3.6	6.3	0.6	0.0	2.4	20.4	0.0	5.4	0.0	0.0	5.4	25.8	20.4	5.4	
30日	7.7	41.6	49.3	4.8	3.5	0.0	3.7	6.0	0.3	0.0	1.8	20.1	0.1	3.9	1.6	0.0	5.6	25.7	20.1	5.4	
累計	189.2	1,120.7	1,309.9	36.5	12.1	41.0	43.3	57.0	35.8	1.8	17.9	245.4	123.2	144.8	69.0	0.0	337.0	582.4	245.4	352.2	
平均	6.3	37.4	43.7	1.2	0.4	1.4	1.4	1.9	1.2	0.1	0.6	8.2	4.1	4.8	2.3	0.0	11.2	19.4	8.2	11.7	
最大	16.5	53.1	66.9	5.6	3.6	7.9	4.0	8.2	7.5	0.5	2.7	23.9	9.4	10.2	5.5	0.0	22.6	31.4	23.9	22.6	
最小	0.0	14.3	14.3	0.0	0.0	0.0	0.0	0.0	0.0	0.0	0.0	0.0	0.0	0.0	0.0	0.0	5.4	5.4	0.0	5.4	

水 量 月 報 1

平成28年7月

施設	水 源 別 取 水 量 内 訳									浄水場 送水量	配水量	工業用水	降 水 量		ダ ム 貯 水 率			
	河川水	地下水	局ダム	倉 敷 ダ ム 取 水 量	国ダム	逆補給量	海淡水	トンネル 充・排水	取水量 合計				那 覇	大 保	局ダム	倉敷ダム	国ダム	ダム 合計
項目	千m <sup>3</sup>	千m <sup>3</sup>	千m <sup>3</sup>	千m <sup>3</sup>	千m <sup>3</sup>	千m <sup>3</sup>	千m <sup>3</sup>	千m <sup>3</sup>	千m <sup>3</sup>	千m <sup>3</sup>	千m <sup>3</sup>	千m <sup>3</sup>	mm	mm	%	%	%	%
1日	48.5	26.5	0.0	25.5	358.9	0.0	0.0	0.0	459.4	442.6	444.2	14.8	0.0	0.0	94.0	95.5	98.9	98.7
2日	44.2	27.7	7.9	29.8	358.5	0.0	0.0	0.0	468.1	444.0	443.8	14.0	13.5	0.0	93.9	95.0	98.7	98.5
3日	42.5	27.2	7.9	29.8	359.2	0.0	0.0	0.0	466.6	437.7	443.4	11.7	1.0	5.0	93.9	94.6	98.5	98.2
4日	43.4	23.9	9.4	29.8	362.0	0.0	0.0	0.0	468.5	444.9	448.8	14.2	0.0	0.0	93.4	94.0	98.3	98.0
5日	43.5	25.1	17.0	33.1	364.2	0.0	0.0	0.0	482.9	453.4	458.2	15.9	12.5	0.0	92.4	93.5	98.0	97.7
6日	43.3	25.1	0.0	44.1	364.2	0.0	0.0	0.0	476.7	456.1	447.6	16.3	4.5	2.0	93.1	92.9	97.8	97.5
7日	39.1	28.1	0.0	42.1	358.9	0.0	0.0	0.0	468.2	429.9	424.7	14.1	24.5	18.0	93.6	92.9	97.8	97.5
8日	18.2	31.0	0.0	31.7	343.3	0.0	2.9	0.0	427.1	420.5	418.3	14.3	19.0	13.0	94.5	93.1	97.9	97.6
9日	19.4	30.7	19.0	20.4	342.3	0.0	5.4	0.0	437.2	422.1	420.1	13.1	30.0	40.0	93.7	93.2	98.1	97.8
10日	33.0	25.4	15.4	20.3	342.2	0.0	5.4	0.0	441.7	416.8	424.3	10.5	0.5	9.0	93.0	93.2	98.1	97.8
11日	35.0	22.8	27.0	24.1	353.1	0.0	5.4	0.0	467.4	435.8	438.9	14.2	0.0	0.0	91.3	92.9	98.0	97.6
12日	44.7	25.8	7.0	32.0	351.1	0.0	3.3	0.0	463.9	449.8	452.0	15.5	0.0	0.0	91.1	92.6	97.8	97.4
13日	43.7	25.5	9.1	33.3	363.9	0.0	6.0	0.0	481.5	457.9	458.8	16.3	0.0	0.0	90.8	92.2	97.5	97.2
14日	44.8	24.8	0.0	41.6	353.3	0.0	6.0	0.0	470.5	459.9	452.3	16.3	0.0	0.0	90.8	91.6	97.3	96.9
15日	43.1	28.5	0.0	39.0	365.0	0.0	4.6	0.0	480.2	451.0	448.6	16.0	0.0	0.0	90.8	91.2	97.0	96.7
16日	39.4	26.3	0.0	39.0	361.6	0.0	5.1	0.0	471.4	443.3	445.3	15.1	0.0	0.0	90.8	90.7	96.8	96.4
17日	38.3	26.6	0.0	38.4	361.6	0.0	5.0	0.0	469.9	436.0	428.4	14.2	0.0	0.0	90.8	90.3	96.6	96.2
18日	41.1	28.9	0.0	38.4	354.2	0.0	2.9	0.0	465.5	431.5	438.6	14.8	9.5	7.0	91.6	89.8	96.4	96.0
19日	39.8	23.6	0.0	38.6	351.2	0.0	2.1	0.0	455.3	436.7	438.9	16.8	0.5	0.0	91.8	89.4	96.1	95.7
20日	40.5	27.6	0.0	38.7	353.8	0.0	5.2	0.0	465.8	453.2	447.0	16.3	0.0	0.0	92.0	88.9	95.9	95.5
21日	39.6	25.1	3.0	32.9	349.6	0.0	5.2	0.0	455.4	439.6	444.8	16.0	0.0	0.0	91.9	88.5	95.6	95.2
22日	38.5	23.3	10.4	29.1	355.7	0.0	5.2	0.0	462.2	443.1	444.1	16.1	0.0	0.0	91.9	88.0	95.4	95.0
23日	36.4	25.5	16.5	28.7	364.0	0.0	5.2	0.0	476.3	446.7	437.4	14.1	0.0	0.0	91.3	87.7	95.1	94.7
24日	32.5	25.2	0.0	28.6	364.0	0.0	5.2	0.0	455.5	431.5	432.0	12.4	17.0	0.0	91.7	87.4	94.8	94.4
25日	36.6	25.3	5.3	28.6	364.0	0.0	2.2	0.0	462.0	436.9	436.5	15.2	34.5	29.0	91.4	87.0	94.6	94.1
26日	38.9	25.9	7.3	28.4	363.9	0.0	0.0	0.0	464.4	435.6	437.0	17.2	0.5	1.0	91.3	86.7	94.4	94.0
27日	40.0	27.0	7.4	28.2	364.1	0.0	0.0	0.0	466.7	436.3	442.3	17.2	0.0	0.0	91.1	86.5	94.2	93.7
28日	32.6	26.6	7.9	27.7	364.1	0.0	0.0	0.0	458.9	438.6	441.5	16.5	0.0	0.0	90.8	86.1	93.9	93.4
29日	35.3	25.5	10.1	26.8	366.2	0.0	0.0	0.0	463.9	441.3	436.9	16.3	0.0	0.0	90.1	85.8	93.5	93.1
30日	25.7	25.9	10.7	26.0	369.2	0.0	0.0	0.0	457.5	423.6	413.9	14.5	12.5	12.0	90.8	86.1	93.4	93.0
31日	21.9	30.3	0.0	25.5	349.9	0.0	0.0	0.0	427.6	415.8	420.5	12.5	13.0	20.0	91.2	86.1	93.4	93.0
累計	1,163.5	816.7	198.3	980.2	11,097.2	0.0	82.3	0.0	14,338.2	13,612.1	13,609.1	462.4	193.0	156.0				
平均	37.5	26.3	6.4	31.6	358.0	0.0	2.7	0.0	462.5	439.1	439.0	14.9	6.2	5.0	92.0	90.4	96.4	96.1
最大	48.5	31.0	27.0	44.1	369.2	0.0	6.0	0.0	482.9	459.9	458.8	17.2	34.5	40.0	94.5	95.5	98.9	98.7
最小	18.2	22.8	0.0	20.3	342.2	0.0	0.0	0.0	427.1	415.8	413.9	10.5	0.0	0.0	90.1	85.8	93.4	93.0



水 量 月 報 2

平成28年7月

施設	地下水取水量			局ダム 山城 取水量	県ダム 倉敷 取水量	国ダム					ダム 取水量 合計	中部河川			北部河川			
	嘉手納 井戸群	湧水等	合計			福地 取水量	漢那 取水量	羽地 取水量	大保 取水量	金武 取水量		比謝川	長田川	天願川	平南川	源河川	武見川	座津武川
項目	千m <sup>3</sup>	千m <sup>3</sup>	千m <sup>3</sup>	千m <sup>3</sup>	千m <sup>3</sup>	千m <sup>3</sup>	千m <sup>3</sup>	千m <sup>3</sup>	千m <sup>3</sup>	千m <sup>3</sup>	千m <sup>3</sup>	千m <sup>3</sup>	千m <sup>3</sup>	千m <sup>3</sup>	千m <sup>3</sup>	千m <sup>3</sup>	千m <sup>3</sup>	千m <sup>3</sup>
単位	千m <sup>3</sup>	千m <sup>3</sup>	千m <sup>3</sup>	千m <sup>3</sup>	千m <sup>3</sup>	千m <sup>3</sup>	千m <sup>3</sup>	千m <sup>3</sup>	千m <sup>3</sup>	千m <sup>3</sup>	千m <sup>3</sup>	千m <sup>3</sup>	千m <sup>3</sup>	千m <sup>3</sup>	千m <sup>3</sup>	千m <sup>3</sup>	千m <sup>3</sup>	千m <sup>3</sup>
1日	14.5	12.0	26.5	0.0	25.5	260.0	11.2	12.0	61.2	14.5	384.4	0.0	4.8	2.9	14.2	15.3	5.2	6.1
2日	14.5	13.2	27.7	7.9	29.8	260.0	11.2	12.0	60.8	14.5	396.2	0.0	4.8	0.0	14.2	14.9	4.6	5.7
3日	14.5	12.7	27.2	7.9	29.8	260.0	11.2	12.0	61.5	14.5	396.9	0.0	4.8	0.0	14.2	14.0	4.3	5.2
4日	14.5	9.4	23.9	9.4	29.8	260.0	11.2	12.0	64.3	14.5	401.2	0.0	4.9	2.8	14.2	13.4	3.5	4.6
5日	14.5	10.6	25.1	17.0	33.1	260.0	11.2	12.0	66.5	14.5	414.3	0.0	4.9	2.9	14.2	13.3	3.4	4.8
6日	14.0	11.1	25.1	0.0	44.1	260.0	11.2	12.0	66.5	14.5	408.3	0.5	4.9	2.6	14.2	12.7	3.2	5.2
7日	14.5	13.6	28.1	0.0	42.1	260.0	11.2	12.0	61.2	14.5	401.0	0.0	3.0	2.9	14.0	9.8	4.6	4.8
8日	14.5	16.5	31.0	0.0	31.7	260.0	11.2	12.0	45.6	14.5	375.0	0.0	4.8	2.8	4.9	0.0	2.2	3.5
9日	14.5	16.2	30.7	19.0	20.4	260.0	11.2	12.0	44.6	14.5	381.7	0.0	4.8	0.0	4.8	0.0	4.1	5.7
10日	14.5	10.9	25.4	15.4	20.3	260.0	11.1	12.0	44.6	14.5	377.9	0.0	4.8	0.0	13.1	0.0	5.9	9.2
11日	14.5	8.3	22.8	27.0	24.1	260.0	11.2	12.0	55.4	14.5	404.2	0.0	4.8	2.8	14.2	3.4	3.5	6.3
12日	14.5	11.3	25.8	7.0	32.0	260.0	11.1	12.0	53.5	14.5	390.1	0.0	4.8	2.8	14.0	14.8	3.1	5.2
13日	14.5	11.0	25.5	9.1	33.3	260.0	11.2	12.0	66.2	14.5	406.3	0.5	4.7	2.9	14.2	15.8	2.5	3.1
14日	14.4	10.4	24.8	0.0	41.6	261.9	11.1	12.0	53.8	14.5	394.9	0.0	4.9	2.9	14.2	15.4	2.8	4.6
15日	14.5	14.0	28.5	0.0	39.0	265.0	11.2	12.0	62.3	14.5	404.0	0.0	4.9	2.9	14.2	15.0	2.3	3.8
16日	14.5	11.8	26.3	0.0	39.0	265.0	11.1	12.0	59.0	14.5	400.6	0.0	4.7	0.0	13.9	15.4	2.1	3.3
17日	14.5	12.1	26.6	0.0	38.4	265.0	11.1	12.0	59.0	14.5	400.0	0.0	4.5	0.0	11.6	15.4	2.7	4.1
18日	14.5	14.4	28.9	0.0	38.4	265.0	11.1	12.0	51.6	14.5	392.6	0.0	4.9	2.8	12.3	15.4	2.2	3.5
19日	14.5	9.1	23.6	0.0	38.6	265.0	11.1	12.0	48.6	14.5	389.8	0.0	4.8	3.0	12.3	14.9	1.9	2.9
20日	14.5	13.1	27.6	0.0	38.7	265.0	11.2	12.0	51.1	14.5	392.5	0.5	4.8	3.0	12.3	14.9	2.1	2.9
21日	14.5	10.6	25.1	3.0	32.9	265.0	11.2	12.0	46.9	14.5	385.5	0.0	4.9	2.8	11.7	14.6	2.2	3.4
22日	14.5	8.8	23.3	10.4	29.1	265.0	11.2	12.0	53.0	14.5	395.2	0.0	4.9	2.9	11.7	14.2	2.1	2.7
23日	14.5	11.0	25.5	16.5	28.7	265.0	11.2	12.0	61.3	14.5	409.2	0.0	6.5	0.0	10.5	14.0	2.2	3.2
24日	14.5	10.7	25.2	0.0	28.6	265.0	11.2	12.0	61.3	14.5	392.6	0.0	4.9	0.0	10.4	13.0	1.9	2.3
25日	14.5	10.8	25.3	5.3	28.6	265.0	11.2	12.0	61.3	14.5	397.9	0.0	4.9	2.8	11.5	13.5	1.9	2.0
26日	14.5	11.4	25.9	7.3	28.4	265.0	11.2	11.8	61.4	14.5	399.6	0.0	4.9	2.9	13.8	14.2	1.2	1.9
27日	14.5	12.5	27.0	7.4	28.2	265.0	11.2	12.0	61.4	14.5	399.7	0.5	4.9	2.8	13.6	13.8	1.9	2.5
28日	14.5	12.1	26.6	7.9	27.7	265.0	11.2	12.0	61.4	14.5	399.7	0.0	4.9	3.0	8.9	11.6	1.7	2.5
29日	14.5	11.0	25.5	10.1	26.8	265.0	11.2	12.0	63.5	14.5	403.1	0.0	4.9	3.0	10.5	13.0	1.7	2.2
30日	14.5	11.4	25.9	10.7	26.0	265.0	11.2	12.0	66.5	14.5	405.9	0.0	5.0	0.0	7.6	10.4	0.8	1.9
31日	14.5	15.8	30.3	0.0	25.5	265.0	11.2	12.0	47.2	14.5	375.4	0.0	4.9	0.0	6.4	7.6	2.0	1.0
累計	448.9	367.8	816.7	198.3	980.2	8,146.9	346.5	371.8	1,782.5	449.5	12,275.7	2.0	149.9	60.2	371.8	373.7	85.8	120.1
平均	14.5	11.9	26.3	6.4	31.6	262.8	11.2	12.0	57.5	14.5	396.0	0.1	4.8	1.9	12.0	12.1	2.8	3.9
最大	14.5	16.5	31.0	27.0	44.1	265.0	11.2	12.0	66.5	14.5	414.3	0.5	6.5	3.0	14.2	15.8	5.9	9.2
最小	14.0	8.3	22.8	0.0	20.3	260.0	11.1	11.8	44.6	14.5	375.0	0.0	3.0	0.0	4.8	0.0	0.8	1.0

水 量 月 報 3

平成28年7月

施設	中部河川	北部河川	河川水	西 系 列															大保ダム 注水量	倉敷ダム 注水量	
項目	合計	合計	合計	宇嘉川	辺野喜川	佐手川	佐手前川	宇良川	比地川	田嘉里川	外堀田川	小計	与那川	満名川	西屋部川	我部祖河川	小計	合計			
単位	千m <sup>3</sup>	千m <sup>3</sup>	千m <sup>3</sup>	千m <sup>3</sup>	千m <sup>3</sup>	千m <sup>3</sup>	千m <sup>3</sup>	千m <sup>3</sup>	千m <sup>3</sup>	千m <sup>3</sup>	千m <sup>3</sup>	千m <sup>3</sup>	千m <sup>3</sup>	千m <sup>3</sup>	千m <sup>3</sup>	千m <sup>3</sup>	千m <sup>3</sup>	千m <sup>3</sup>	千m <sup>3</sup>	千m <sup>3</sup>	千m <sup>3</sup>
1日	7.7	40.8	48.5	4.9	1.2	0.0	3.6	6.0	1.2	0.0	2.1	19.0	2.1	2.8	1.1	0.0	6.0	25.0	19.0	5.6	
2日	4.8	39.4	44.2	4.4	0.3	0.0	3.0	4.9	4.1	0.0	1.7	18.4	4.2	1.6	0.0	0.0	5.8	24.2	18.4	6.0	
3日	4.8	37.7	42.5	2.4	0.5	0.0	2.7	4.5	5.4	0.0	1.4	16.9	3.9	1.4	0.1	0.0	5.4	22.3	16.9	5.8	
4日	7.7	35.7	43.4	4.1	2.5	0.0	2.9	2.4	7.4	0.0	0.8	20.1	5.6	0.0	0.9	0.0	6.5	26.6	20.1	5.4	
5日	7.8	35.7	43.5	3.8	1.8	0.0	2.9	0.7	3.3	0.0	0.6	13.1	5.5	3.4	2.4	0.0	11.3	24.4	13.1	6.5	
6日	8.0	35.3	43.3	4.1	0.1	0.0	2.7	2.7	1.2	0.0	0.6	11.4	4.3	8.0	3.1	0.0	15.4	26.8	11.4	11.3	
7日	5.9	33.2	39.1	5.6	1.0	0.0	3.6	5.6	5.7	0.0	2.1	23.6	4.5	6.0	1.6	0.0	12.1	35.7	23.6	15.4	
8日	7.6	10.6	18.2	5.6	3.6	0.0	3.3	6.0	7.4	0.0	2.8	28.7	8.7	1.5	1.4	0.0	11.6	40.3	28.7	12.1	
9日	4.8	14.6	19.4	5.6	2.3	0.0	3.5	5.9	6.6	0.0	4.8	28.7	0.7	6.3	5.0	0.0	12.0	40.7	28.7	11.6	
10日	4.8	28.2	33.0	5.6	1.8	0.0	4.6	6.0	1.2	0.0	1.5	20.7	3.1	6.0	4.0	0.0	13.1	33.8	20.7	12.0	
11日	7.6	27.4	35.0	5.1	0.9	0.0	3.0	6.0	1.5	0.0	4.4	20.9	2.5	6.2	3.4	0.0	12.1	33.0	20.9	13.1	
12日	7.6	37.1	44.7	1.3	0.5	0.0	2.8	6.7	3.8	0.0	2.8	17.9	4.8	6.3	1.8	0.0	12.9	30.8	17.9	12.1	
13日	8.1	35.6	43.7	0.0	0.1	0.0	2.9	6.6	3.3	0.0	1.9	14.8	2.8	5.5	2.8	0.0	11.1	25.9	14.8	12.9	
14日	7.8	37.0	44.8	0.0	0.0	0.0	2.4	5.8	3.5	0.0	1.3	13.0	6.5	8.4	2.4	0.0	17.3	30.3	13.0	11.1	
15日	7.8	35.3	43.1	2.4	0.0	0.0	2.4	5.2	7.4	0.0	1.1	18.5	1.6	8.4	2.8	0.0	12.8	31.3	18.5	17.3	
16日	4.7	34.7	39.4	3.5	0.2	0.0	2.5	3.5	7.4	0.0	1.5	18.6	2.8	8.1	2.1	0.0	13.0	31.6	18.6	12.8	
17日	4.5	33.8	38.3	3.2	0.1	0.0	2.1	5.3	7.4	0.0	1.0	19.1	2.5	8.0	2.4	0.0	12.9	32.0	19.1	13.0	
18日	7.7	33.4	41.1	3.4	0.0	0.0	2.5	5.0	3.1	0.0	1.1	15.1	3.6	7.4	2.2	0.0	13.2	28.3	15.1	12.9	
19日	7.8	32.0	39.8	2.7	0.2	0.0	2.3	4.3	3.5	0.0	1.0	14.0	3.2	8.0	1.7	0.0	12.9	26.9	14.0	13.2	
20日	8.3	32.2	40.5	3.1	0.0	0.0	2.2	3.6	4.6	0.0	1.0	14.5	2.8	8.0	1.9	0.0	12.7	27.2	14.5	12.9	
21日	7.7	31.9	39.6	2.3	0.0	0.0	2.2	2.9	3.0	0.0	0.5	10.9	3.0	7.4	1.9	0.0	12.3	23.2	10.9	12.7	
22日	7.8	30.7	38.5	2.7	0.0	0.0	2.0	1.1	3.7	0.0	0.0	9.5	2.9	7.3	1.7	0.0	11.9	21.4	9.5	12.3	
23日	6.5	29.9	36.4	3.1	0.0	0.0	1.9	0.0	7.5	0.0	0.0	12.5	2.6	6.7	2.0	0.0	11.3	23.8	12.5	11.9	
24日	4.9	27.6	32.5	2.8	0.1	0.0	1.9	1.5	7.4	0.0	0.5	14.2	1.9	6.7	1.5	0.0	10.1	24.3	14.2	11.3	
25日	7.7	28.9	36.6	1.9	0.3	0.0	1.8	2.6	5.0	0.0	2.0	13.6	2.0	4.4	1.5	0.0	7.9	21.5	13.6	10.1	
26日	7.8	31.1	38.9	3.1	0.0	0.0	1.8	2.6	4.5	0.0	1.6	13.6	0.8	7.8	2.2	0.0	10.8	24.4	13.6	7.9	
27日	8.2	31.8	40.0	2.7	0.1	0.0	2.2	2.5	5.3	0.0	1.0	13.8	1.9	8.1	1.4	0.0	11.4	25.2	13.8	10.8	
28日	7.9	24.7	32.6	2.4	0.0	0.0	1.6	2.0	6.4	0.0	0.8	13.2	1.0	6.0	1.3	0.0	8.3	21.5	13.2	11.4	
29日	7.9	27.4	35.3	2.5	0.0	0.0	1.4	2.2	5.5	0.0	0.6	12.2	0.9	7.0	1.4	0.0	9.3	21.5	12.2	8.3	
30日	5.0	20.7	25.7	2.7	0.0	0.0	3.0	5.5	7.0	0.0	1.6	19.8	4.4	6.9	1.9	0.0	13.2	33.0	19.8	9.3	
31日	4.9	17.0	21.9	5.5	0.4	0.0	2.4	6.1	5.3	0.0	2.5	22.2	6.8	6.2	1.4	0.0	14.4	36.6	22.2	13.2	
累計	212.1	951.4	1,163.5	102.5	18.0	0.0	80.1	125.7	149.6	0.0	46.6	522.5	103.9	185.8	61.3	0.0	351.0	873.5	522.5	342.2	
平均	6.8	30.7	37.5	3.3	0.6	0.0	2.6	4.1	4.8	0.0	1.5	16.9	3.4	6.0	2.0	0.0	11.3	28.2	16.9	11.0	
最大	8.3	40.8	48.5	5.6	3.6	0.0	4.6	6.7	7.5	0.0	4.8	28.7	8.7	8.4	5.0	0.0	17.3	40.7	28.7	17.3	
最小	4.5	10.6	18.2	0.0	0.0	0.0	1.4	0.0	1.2	0.0	0.0	9.5	0.7	0.0	0.0	0.0	5.4	21.4	9.5	5.4	

水 量 月 報 1

平成28年8月

施設	水 源 別 取 水 量 内 訳									浄水場 送水量	配水量	工業用水	降 水 量		ダ ム 貯 水 率			
	河川水	地下水	局ダム	倉 敷 ダ ム 取水量	国ダム	逆補給量	海淡水	トンネル 充・排水	取水量 合計				那 覇	大 保	局ダム	倉敷ダム	国ダム	ダム 合計
項目	千m <sup>3</sup>	千m <sup>3</sup>	千m <sup>3</sup>	千m <sup>3</sup>	千m <sup>3</sup>	千m <sup>3</sup>	千m <sup>3</sup>	千m <sup>3</sup>	千m <sup>3</sup>	千m <sup>3</sup>	千m <sup>3</sup>	千m <sup>3</sup>	mm	mm	%	%	%	%
1日	32.2	21.1	9.3	27.5	350.8	0.0	0.0	0.0	440.9	435.8	435.5	16.6	2.0	8.0	92.6	86.8	93.6	93.2
2日	33.5	32.0	6.2	31.2	359.4	0.0	0.0	0.0	462.3	433.4	437.7	17.1	0.0	8.0	92.4	86.7	93.5	93.1
3日	37.8	34.8	0.0	30.6	359.3	0.0	0.0	0.0	462.5	436.9	440.6	17.1	0.0	0.0	92.4	86.4	93.3	92.9
4日	36.1	32.2	9.3	30.2	359.4	0.0	0.0	0.0	467.2	427.4	425.3	17.2	6.0	1.0	92.6	86.1	93.0	92.6
5日	34.0	30.2	0.0	27.0	359.0	0.0	0.0	0.0	450.2	425.8	420.8	16.0	4.5	3.0	92.8	85.9	92.8	92.4
6日	37.0	26.7	13.4	24.6	351.9	0.0	0.0	0.0	453.6	429.0	428.5	13.9	0.0	18.0	92.4	85.5	92.9	92.5
7日	23.2	26.8	7.4	24.4	359.4	0.0	0.0	0.0	441.2	399.2	394.5	12.2	46.5	65.0	93.9	86.5	96.1	95.6
8日	26.4	28.7	0.0	24.9	358.0	0.0	0.0	0.0	438.0	416.2	424.5	15.7	51.0	44.0	95.6	87.7	98.0	97.4
9日	39.6	29.7	11.2	24.7	359.4	0.0	0.0	0.0	464.6	431.7	435.3	15.8	6.5	14.0	96.2	87.9	98.5	97.9
10日	36.8	29.2	11.1	24.8	359.4	0.0	1.9	0.0	463.2	432.9	419.9	16.3	8.5	6.0	96.4	87.9	98.6	98.0
11日	31.2	30.3	0.0	24.4	352.9	0.0	5.3	0.0	444.1	425.0	440.8	15.3	4.0	0.0	96.7	87.9	98.5	98.0
12日	40.5	30.1	8.9	24.4	347.3	0.0	5.3	0.0	456.5	446.0	438.4	16.3	0.0	0.0	96.7	87.7	98.4	97.8
13日	37.7	29.5	7.9	24.9	347.3	0.0	5.2	0.0	452.5	437.8	439.2	14.7	1.5	0.0	96.6	87.6	98.2	97.7
14日	37.6	27.5	7.8	24.2	350.3	0.0	5.3	0.0	452.7	439.4	439.8	12.9	0.5	1.0	96.8	87.3	98.0	97.4
15日	42.9	28.9	6.7	24.4	360.0	0.0	4.3	0.0	467.2	449.8	446.6	16.0	0.0	0.0	96.5	87.1	97.8	97.2
16日	42.1	29.2	16.2	24.2	364.4	0.0	5.4	0.0	481.5	441.7	440.2	16.0	0.0	17.0	96.0	87.0	97.6	97.0
17日	42.9	29.9	19.8	24.3	364.7	0.0	5.3	0.0	486.9	432.5	422.0	12.2	5.0	0.0	94.9	86.8	97.4	96.8
18日	25.4	30.1	3.8	23.7	359.7	0.0	4.5	0.0	447.2	434.4	440.2	13.2	0.0	0.0	94.8	86.8	97.2	96.6
19日	35.6	30.6	3.8	24.3	358.8	0.0	5.6	0.0	458.7	434.9	435.7	15.8	3.0	0.0	94.6	86.5	96.9	96.4
20日	36.2	30.6	8.4	24.3	359.3	0.0	5.6	0.0	464.4	434.9	434.6	13.7	26.0	0.0	94.5	86.2	96.7	96.1
21日	33.7	30.2	7.5	25.0	359.3	0.0	5.6	0.0	461.3	430.6	429.6	12.4	1.5	0.0	94.3	85.9	96.4	95.9
22日	35.8	29.8	10.2	24.5	358.6	0.0	5.6	0.0	464.5	434.6	438.7	15.8	1.5	0.0	93.9	85.8	96.2	95.6
23日	36.1	28.5	9.8	24.1	359.3	0.0	4.5	0.0	462.3	445.3	446.3	16.3	0.0	0.0	93.3	85.5	95.9	95.3
24日	34.3	25.7	22.5	24.2	359.3	0.0	5.5	0.0	471.5	445.9	442.6	17.1	0.0	0.0	92.3	85.0	95.7	95.1
25日	35.8	25.7	16.0	23.8	359.3	0.0	5.6	0.0	466.2	437.7	436.8	15.7	13.0	7.0	91.3	84.7	95.5	94.9
26日	29.1	28.9	18.5	23.5	359.3	0.0	2.2	0.0	461.5	431.5	429.9	16.3	28.0	11.0	89.7	84.4	95.4	94.7
27日	31.0	28.6	22.0	24.3	359.3	0.0	0.0	0.0	465.2	439.0	437.1	14.4	0.0	0.0	88.8	84.1	95.1	94.4
28日	33.2	25.6	13.0	24.0	359.3	0.0	0.0	0.0	455.1	425.5	422.6	12.5	0.0	5.0	87.9	84.0	94.8	94.2
29日	36.6	24.7	13.8	23.9	359.3	0.0	0.0	0.0	458.3	432.9	439.4	15.3	0.0	0.0	87.1	83.7	94.5	93.9
30日	33.9	30.0	14.6	23.9	359.3	0.0	0.0	0.0	461.7	440.0	444.3	17.4	0.0	0.0	86.2	83.2	94.3	93.6
31日	35.7	25.5	11.7	24.6	360.3	0.0	0.0	0.0	457.8	444.1	445.1	15.9	0.0	0.0	85.3	82.9	94.0	93.3
累計	1,083.9	891.3	310.8	778.8	11,093.3	0.0	82.7	0.0	14,240.8	13,451.8	13,452.5	473.1	209.0	208.0				
平均	35.0	28.8	10.0	25.1	357.8	0.0	2.7	0.0	459.4	433.9	434.0	15.3	6.7	6.7	93.1	86.0	96.0	95.4
最大	42.9	34.8	22.5	31.2	364.7	0.0	5.6	0.0	486.9	449.8	446.6	17.4	51.0	65.0	96.8	87.9	98.6	98.0
最小	23.2	21.1	0.0	23.5	347.3	0.0	0.0	0.0	438.0	399.2	394.5	12.2	0.0	0.0	85.3	82.9	92.8	92.4

水 量 月 報 2

平成28年8月

施設	地下水取水量			局ダム 山城 取水量	県ダム 倉敷 取水量	国ダム					ダム 取水量 合計	中 部 河 川			北 部 河 川				
	嘉手納 井戸群	湧水等	合計			福地 取水量	漢那 取水量	羽地 取水量	大保 取水量	金武 取水量		比謝川	長田川	天願川	平南川	源河川	武見川	座津武川	
項目	千m <sup>3</sup>	千m <sup>3</sup>	千m <sup>3</sup>	千m <sup>3</sup>	千m <sup>3</sup>	千m <sup>3</sup>	千m <sup>3</sup>	千m <sup>3</sup>	千m <sup>3</sup>	千m <sup>3</sup>	千m <sup>3</sup>	千m <sup>3</sup>	千m <sup>3</sup>	千m <sup>3</sup>	千m <sup>3</sup>	千m <sup>3</sup>	千m <sup>3</sup>	千m <sup>3</sup>	千m <sup>3</sup>
1日	14.5	6.6	21.1	9.3	27.5	263.6	11.2	11.5	50.0	14.5	387.6	0.6	3.5	1.1	13.8	11.6	0.6	1.0	
2日	14.5	17.5	32.0	6.2	31.2	265.0	11.2	12.0	56.7	14.5	396.8	0.0	4.7	3.0	8.5	14.2	1.5	1.6	
3日	14.5	20.3	34.8	0.0	30.6	265.0	11.1	12.0	56.7	14.5	389.9	0.0	4.5	2.9	12.0	14.7	1.5	2.2	
4日	14.5	17.7	32.2	9.3	30.2	265.0	11.2	12.0	56.7	14.5	398.9	0.0	4.5	2.9	12.5	13.4	1.1	1.7	
5日	14.5	15.7	30.2	0.0	27.0	265.0	11.2	11.6	56.7	14.5	386.0	0.0	4.5	2.9	9.7	12.4	2.0	2.5	
6日	14.5	12.2	26.7	13.4	24.6	265.0	11.2	12.0	49.2	14.5	389.9	0.0	4.5	0.0	11.3	12.9	3.2	5.1	
7日	14.5	12.3	26.8	7.4	24.4	265.0	11.2	12.0	56.7	14.5	391.2	0.0	1.5	0.0	3.0	12.0	1.9	4.8	
8日	14.5	14.2	28.7	0.0	24.9	263.6	11.2	12.0	56.7	14.5	382.9	0.0	3.1	2.8	7.2	5.0	3.7	4.6	
9日	14.5	15.2	29.7	11.2	24.7	265.0	11.2	12.0	56.7	14.5	395.3	0.0	4.9	3.0	11.0	10.2	4.7	5.8	
10日	14.5	14.7	29.2	11.1	24.8	265.0	11.2	12.0	56.7	14.5	395.3	0.7	4.9	3.0	11.6	11.5	4.7	0.4	
11日	14.5	15.8	30.3	0.0	24.4	265.0	11.2	12.0	50.2	14.5	377.3	0.0	4.9	3.0	11.0	6.1	0.1	6.1	
12日	14.5	15.6	30.1	8.9	24.4	265.0	11.2	12.0	44.6	14.5	380.6	0.0	4.9	3.0	11.2	9.9	4.9	6.6	
13日	14.5	15.0	29.5	7.9	24.9	265.0	11.2	12.0	44.6	14.5	380.1	0.0	5.0	0.0	11.1	10.9	4.7	6.0	
14日	14.5	13.0	27.5	7.8	24.2	265.0	11.2	12.0	47.6	14.5	382.3	0.0	4.7	0.0	14.2	15.2	0.5	3.0	
15日	14.5	14.4	28.9	6.7	24.4	265.0	11.2	12.0	57.3	14.5	391.1	0.0	4.5	2.8	14.2	14.5	2.9	4.0	
16日	14.5	14.7	29.2	16.2	24.2	265.0	11.2	12.0	61.6	14.6	404.8	0.0	4.5	3.0	14.2	14.6	2.4	3.4	
17日	14.5	15.4	29.9	19.8	24.3	265.0	11.2	12.0	61.6	14.9	408.8	0.5	4.5	3.0	13.6	13.8	2.2	5.3	
18日	14.5	15.6	30.1	3.8	23.7	265.0	11.2	12.0	57.0	14.5	387.2	0.0	4.5	3.0	5.5	6.8	2.4	3.2	
19日	14.5	16.1	30.6	3.8	24.3	265.0	11.2	11.5	56.6	14.5	386.9	0.0	4.5	2.9	10.5	11.5	1.8	4.4	
20日	14.5	16.1	30.6	8.4	24.3	265.0	11.2	12.0	56.6	14.5	392.0	0.0	4.5	0.0	14.2	11.9	2.0	3.6	
21日	14.5	15.7	30.2	7.5	25.0	265.0	11.2	12.0	56.6	14.5	391.8	0.0	4.5	0.0	14.2	11.8	0.6	2.6	
22日	14.5	15.3	29.8	10.2	24.5	265.0	11.2	12.0	55.9	14.5	393.3	0.7	4.5	2.7	12.8	10.4	1.8	2.9	
23日	14.5	14.0	28.5	9.8	24.1	265.0	11.2	12.0	56.6	14.5	393.2	0.0	4.5	3.0	14.2	12.0	1.0	1.4	
24日	14.5	11.2	25.7	22.5	24.2	265.0	11.2	12.0	56.6	14.5	406.0	0.0	4.5	3.0	9.8	11.6	1.7	3.7	
25日	14.5	11.2	25.7	16.0	23.8	265.0	11.2	12.0	56.6	14.5	399.1	0.0	3.6	2.9	14.2	11.6	1.4	2.1	
26日	14.5	14.4	28.9	18.5	23.5	265.0	11.2	12.0	56.6	14.5	401.3	0.0	5.0	3.0	13.4	3.8	1.3	2.6	
27日	14.5	14.1	28.6	22.0	24.3	265.0	11.2	12.0	56.6	14.5	405.6	0.0	4.9	0.0	14.2	7.5	1.7	2.7	
28日	14.5	11.1	25.6	13.0	24.0	265.0	11.2	12.0	56.6	14.5	396.3	0.0	4.8	0.0	12.4	11.9	1.5	2.6	
29日	14.5	10.2	24.7	13.8	23.9	265.0	11.2	12.0	56.6	14.5	397.0	0.0	3.6	2.8	13.9	11.7	1.5	3.1	
30日	14.5	15.5	30.0	14.6	23.9	265.0	11.2	12.0	56.6	14.5	397.8	0.0	5.0	2.9	11.4	11.9	1.0	1.7	
31日	14.5	11.0	25.5	11.7	24.6	265.0	11.2	12.0	57.6	14.5	396.6	0.7	4.9	3.0	11.8	12.0	1.0	2.3	
累計	449.5	441.8	891.3	310.8	778.8	8,212.2	347.1	370.6	1,713.4	450.0	12,182.9	3.2	136.9	65.6	362.6	349.3	63.3	103.0	
平均	14.5	14.3	28.8	10.0	25.1	264.9	11.2	12.0	55.3	14.5	393.0	0.1	4.4	2.1	11.7	11.3	2.0	3.3	
最大	14.5	20.3	34.8	22.5	31.2	265.0	11.2	12.0	61.6	14.9	408.8	0.7	5.0	3.0	14.2	15.2	4.9	6.6	
最小	14.5	6.6	21.1	0.0	23.5	263.6	11.1	11.5	44.6	14.5	377.3	0.0	1.5	0.0	3.0	3.8	0.1	0.4	

水 量 月 報 3

平成28年8月

施設	中部河川	北部河川	河川水	西 系 列															大保ダム 注水量	倉敷ダム 注水量	
項目	合計	合計	合計	宇嘉川	辺野喜川	佐手川	佐手前川	宇良川	比地川	田嘉里川	外堀田川	小計	与那川	満名川	西屋部川	我部祖河川	小計	合計			
単位	千m <sup>3</sup>	千m <sup>3</sup>	千m <sup>3</sup>	千m <sup>3</sup>	千m <sup>3</sup>	千m <sup>3</sup>	千m <sup>3</sup>	千m <sup>3</sup>	千m <sup>3</sup>	千m <sup>3</sup>	千m <sup>3</sup>	千m <sup>3</sup>	千m <sup>3</sup>	千m <sup>3</sup>	千m <sup>3</sup>	千m <sup>3</sup>	千m <sup>3</sup>	千m <sup>3</sup>	千m <sup>3</sup>	千m <sup>3</sup>	千m <sup>3</sup>
1日	5.2	27.0	32.2	2.8	0.0	0.0	3.8	8.5	4.2	0.0	3.5	22.8	8.0	6.3	1.5	0.0	15.8	38.6	22.8	14.4	
2日	7.7	25.8	33.5	2.3	0.4	0.0	2.3	4.0	4.8	0.0	1.6	15.4	4.7	5.3	3.6	0.0	13.6	29.0	15.4	15.8	
3日	7.4	30.4	37.8	2.1	0.0	0.0	2.0	2.0	4.7	0.0	0.7	11.5	3.6	5.9	2.6	0.0	12.1	23.6	11.5	13.6	
4日	7.4	28.7	36.1	2.5	0.3	0.0	1.5	1.2	8.4	0.0	1.3	15.2	1.9	6.2	1.7	0.0	9.8	25.0	15.2	12.1	
5日	7.4	26.6	34.0	2.6	0.1	0.0	1.6	2.3	4.4	0.0	1.3	12.3	2.7	6.2	1.5	0.0	10.4	22.7	12.3	9.8	
6日	4.5	32.5	37.0	1.9	0.0	0.0	3.2	2.6	6.5	0.0	2.1	16.3	3.6	5.2	1.8	0.0	10.6	26.9	16.3	10.4	
7日	1.5	21.7	23.2	2.4	0.3	0.0	4.4	4.6	5.0	0.0	1.7	18.4	1.9	3.3	7.9	0.0	13.1	31.5	18.4	10.6	
8日	5.9	20.5	26.4	4.6	1.9	0.0	4.8	9.9	7.5	0.0	5.0	33.7	8.4	2.8	1.8	0.0	13.0	46.7	33.7	13.1	
9日	7.9	31.7	39.6	0.5	0.0	0.0	0.3	0.6	0.4	0.0	0.4	2.2	4.8	4.4	3.7	0.0	12.9	15.1	2.2	13.0	
10日	8.6	28.2	36.8	0.0	0.0	0.0	0.0	0.0	0.0	0.0	0.0	0.0	1.8	7.3	3.7	0.0	12.8	12.8	0.0	12.9	
11日	7.9	23.3	31.2	0.0	0.0	0.0	0.0	0.0	0.0	0.0	0.0	0.0	0.7	8.2	3.7	0.0	12.6	12.6	0.0	12.8	
12日	7.9	32.6	40.5	0.0	0.0	0.0	0.0	0.0	0.0	0.0	0.0	0.0	0.0	9.9	3.2	0.0	13.1	13.1	0.0	12.6	
13日	5.0	32.7	37.7	0.0	0.0	0.0	0.0	0.0	0.0	0.0	0.0	0.0	1.9	9.0	2.0	0.0	12.9	12.9	0.0	13.1	
14日	4.7	32.9	37.6	0.0	0.0	0.0	0.0	0.0	0.0	0.0	0.0	0.0	1.2	9.0	2.4	0.0	12.6	12.6	0.0	12.9	
15日	7.3	35.6	42.9	0.0	0.0	0.0	0.0	0.0	0.0	0.0	0.0	0.0	4.3	7.4	1.2	0.0	12.9	12.9	0.0	12.6	
16日	7.5	34.6	42.1	0.0	0.0	0.0	0.0	0.0	0.0	0.0	0.0	0.0	4.4	6.5	1.8	0.0	12.7	12.7	0.0	12.9	
17日	8.0	34.9	42.9	0.0	0.0	0.0	0.0	0.0	0.0	0.0	0.0	0.0	4.4	7.3	0.8	0.0	12.5	12.5	0.0	12.7	
18日	7.5	17.9	25.4	0.0	0.0	0.0	0.0	0.0	0.0	0.0	0.0	0.0	6.0	5.4	1.5	0.0	12.9	12.9	0.0	12.5	
19日	7.4	28.2	35.6	0.0	0.0	0.0	0.0	0.0	0.0	0.0	0.0	0.0	7.8	4.3	0.9	0.0	13.0	13.0	0.0	12.9	
20日	4.5	31.7	36.2	0.0	0.0	0.0	0.0	0.0	0.0	0.0	0.0	0.0	4.3	6.6	2.0	0.0	12.9	12.9	0.0	13.0	
21日	4.5	29.2	33.7	0.0	0.0	0.0	0.0	0.0	0.0	0.0	0.0	0.0	4.7	6.0	1.5	0.0	12.2	12.2	0.0	12.9	
22日	7.9	27.9	35.8	1.5	0.3	0.0	1.3	0.0	1.7	0.0	0.0	4.8	5.4	5.2	1.1	0.0	11.7	16.5	4.8	12.2	
23日	7.5	28.6	36.1	2.6	0.0	0.0	2.2	1.0	2.4	0.0	0.7	8.9	2.8	6.1	1.4	0.0	10.3	19.2	8.9	11.7	
24日	7.5	26.8	34.3	2.4	0.0	0.0	1.9	2.6	1.5	0.0	0.6	9.0	3.7	5.4	1.4	0.0	10.5	19.5	9.0	10.3	
25日	6.5	29.3	35.8	3.0	0.0	0.0	1.7	3.4	0.0	0.0	0.6	8.7	6.3	5.2	1.2	0.0	12.7	21.4	8.7	10.5	
26日	8.0	21.1	29.1	0.8	0.2	0.0	2.6	4.0	0.0	0.0	1.1	8.7	6.0	5.9	0.9	0.0	12.8	21.5	8.7	12.7	
27日	4.9	26.1	31.0	2.6	0.1	0.0	1.1	2.1	1.4	0.0	1.5	8.8	3.1	5.3	1.3	0.0	9.7	18.5	8.8	12.8	
28日	4.8	28.4	33.2	1.0	0.0	0.0	1.3	3.0	0.0	0.0	3.5	8.8	7.1	4.2	1.5	0.0	12.8	21.6	8.8	9.7	
29日	6.4	30.2	36.6	2.1	0.0	0.0	2.4	2.9	0.2	0.0	1.1	8.7	4.9	4.3	1.1	0.0	10.3	19.0	8.7	12.8	
30日	7.9	26.0	33.9	2.2	0.0	0.0	1.9	1.7	1.3	0.0	1.6	8.7	2.5	4.6	0.7	0.0	7.8	16.5	8.7	10.3	
31日	8.6	27.1	35.7	2.6	0.0	0.0	1.8	2.2	1.3	0.0	0.9	8.8	2.5	4.1	1.0	0.0	7.6	16.4	8.8	7.8	
累計	205.7	878.2	1,083.9	42.5	3.6	0.0	42.1	58.6	55.7	0.0	29.2	231.7	125.4	182.8	62.4	0.0	370.6	602.3	231.7	377.4	
平均	6.6	28.3	35.0	1.4	0.1	0.0	1.4	1.9	1.8	0.0	0.9	7.5	4.0	5.9	2.0	0.0	12.0	19.4	7.5	12.2	
最大	8.6	35.6	42.9	4.6	1.9	0.0	4.8	9.9	8.4	0.0	5.0	33.7	8.4	9.9	7.9	0.0	15.8	46.7	33.7	15.8	
最小	1.5	17.9	23.2	0.0	0.0	0.0	0.0	0.0	0.0	0.0	0.0	0.0	0.0	2.8	0.7	0.0	7.6	12.2	0.0	7.8	

水 量 月 報 1

平成28年9月

施設	水 源 別 取 水 量 内 訳									浄水場 送水量	配水量	工業用水	降 水 量		ダ ム 貯 水 率			
	河川水	地下水	局ダム	倉 敷 ダ ム 取 水 量	国ダム	逆補給量	海淡水	トンネル 充・排水	取水量 合計				那 覇	大 保	局ダム	倉敷ダム	国ダム	ダム 合計
項目	千m <sup>3</sup>	千m <sup>3</sup>	千m <sup>3</sup>	千m <sup>3</sup>	千m <sup>3</sup>	千m <sup>3</sup>	千m <sup>3</sup>	千m <sup>3</sup>	千m <sup>3</sup>	千m <sup>3</sup>	千m <sup>3</sup>	千m <sup>3</sup>	mm	mm	%	%	%	%
1日	35.0	25.0	17.1	23.7	364.1	0.0	0.0	0.0	464.9	437.6	434.8	14.6	0.0	0.0	84.1	82.5	93.7	93.0
2日	36.4	27.5	10.2	24.4	366.9	0.0	0.0	0.0	465.4	446.4	449.9	16.3	0.0	3.0	83.5	82.2	94.3	93.5
3日	35.2	28.8	7.4	24.9	369.1	0.0	0.0	0.0	465.4	439.0	438.6	14.7	0.0	14.0	83.2	82.1	94.1	93.4
4日	29.4	28.8	21.0	25.0	368.9	0.0	0.0	0.0	473.1	439.9	437.9	12.3	0.0	1.0	81.8	81.7	93.9	93.1
5日	29.5	29.0	4.8	25.1	368.9	0.0	0.0	0.0	457.3	422.6	422.2	14.6	6.5	32.0	81.8	81.4	94.0	93.2
6日	29.5	28.6	0.0	20.5	368.9	0.0	0.0	0.0	447.5	424.4	426.3	14.5	33.5	43.0	83.8	82.4	94.8	94.1
7日	21.6	34.1	11.6	15.1	362.1	0.0	0.0	0.0	444.5	421.6	424.1	14.1	137.5	33.0	83.8	82.9	96.7	95.8
8日	27.9	30.5	4.2	15.5	357.1	0.0	0.0	0.0	435.2	420.5	423.3	14.0	35.5	43.0	86.0	84.1	97.5	96.7
9日	19.5	32.8	15.8	15.2	357.1	0.0	0.0	0.0	440.4	431.6	428.7	14.4	10.0	21.0	86.3	85.0	98.5	97.7
10日	31.5	26.5	8.9	15.3	364.4	0.0	0.0	0.0	446.6	434.8	431.3	13.1	0.0	1.0	86.1	85.2	98.5	97.7
11日	36.8	29.4	12.6	15.3	369.0	0.0	0.0	0.0	463.1	422.4	419.1	11.8	23.0	0.0	86.3	85.8	98.5	97.7
12日	37.7	29.1	16.7	15.2	368.0	0.0	0.0	0.0	466.7	419.8	431.8	15.3	0.5	0.0	86.2	86.1	98.4	97.6
13日	41.6	32.9	8.4	15.2	361.4	0.0	0.0	0.0	459.5	436.0	438.0	16.2	2.5	0.0	86.2	86.2	98.2	97.5
14日	34.1	29.1	10.8	15.0	364.1	0.0	0.0	0.0	453.1	435.4	431.6	15.9	4.5	7.0	85.9	86.5	98.1	97.3
15日	36.6	25.5	4.7	15.3	366.0	0.0	0.0	0.0	448.1	435.4	432.8	15.3	0.0	1.0	85.9	86.5	97.9	97.2
16日	36.3	28.0	6.3	15.3	369.2	0.0	0.0	0.0	455.1	429.1	422.1	15.6	23.5	7.0	86.7	87.0	97.8	97.1
17日	32.6	28.0	0.0	15.0	369.2	0.0	0.0	0.0	444.8	412.5	413.9	13.4	5.0	18.0	87.5	87.1	97.7	97.1
18日	29.0	29.9	1.0	15.0	364.2	0.0	0.0	0.0	439.1	402.5	402.0	12.1	6.0	0.0	87.8	87.3	97.6	96.9
19日	33.6	29.1	3.8	15.4	355.7	0.0	0.0	0.0	437.6	418.7	421.5	13.6	0.0	0.0	87.9	87.3	97.4	96.7
20日	37.6	25.0	3.2	15.3	357.2	0.0	0.0	0.0	438.3	428.9	431.4	15.7	0.5	1.0	87.9	87.4	97.2	96.6
21日	40.8	27.1	7.3	14.8	367.1	0.0	0.0	0.0	457.1	427.3	422.5	15.7	0.0	0.0	87.5	87.4	96.9	96.3
22日	36.9	27.5	16.0	14.8	369.1	0.0	0.0	0.0	464.3	426.3	419.1	14.4	0.0	0.0	86.3	87.4	96.7	96.1
23日	32.5	27.7	2.2	16.1	369.1	0.0	0.0	0.0	447.6	413.2	420.5	14.8	0.0	0.0	86.3	87.4	96.4	95.9
24日	37.9	28.1	0.0	15.5	369.1	0.0	0.0	0.0	450.6	416.4	420.6	13.4	3.5	3.0	87.1	87.4	96.2	95.7
25日	33.1	28.1	0.0	15.3	369.1	0.0	0.0	0.0	445.6	415.4	420.5	12.1	0.0	0.0	87.2	87.4	96.0	95.4
26日	19.6	29.4	0.0	15.3	369.7	0.0	0.0	-2.1	431.9	418.8	412.0	15.4	7.5	1.0	87.6	87.3	95.9	95.4
27日	22.5	31.2	0.0	15.4	354.8	0.0	0.0	0.0	423.9	421.6	424.4	15.1	20.0	4.0	92.1	89.7	95.8	95.5
28日	32.7	28.5	7.2	15.5	355.1	0.0	0.0	0.0	439.0	421.9	427.2	13.8	14.5	8.0	92.4	90.3	95.8	95.5
29日	41.0	26.4	7.4	15.5	365.9	0.0	0.0	0.0	456.2	434.1	429.6	15.1	8.0	3.0	92.4	90.4	95.6	95.3
30日	40.8	27.2	0.1	15.2	366.8	0.0	0.0	0.0	450.1	429.1	425.9	14.7	0.0	0.0	92.4	90.4	95.4	95.1
累計	989.2	858.8	208.7	510.1	10,947.3	0.0	0.0	-2.1	13,512.0	12,783.2	12,783.6	432.0	342.0	244.0				
平均	33.0	28.6	7.0	17.0	364.9	0.0	0.0	-0.1	450.4	426.1	426.1	14.4	11.4	8.1	86.7	86.1	96.5	95.9
最大	41.6	34.1	21.0	25.1	369.7	0.0	0.0	0.0	473.1	446.4	449.9	16.3	137.5	43.0	92.4	90.4	98.5	97.7
最小	19.5	25.0	0.0	14.8	354.8	0.0	0.0	-2.1	423.9	402.5	402.0	11.8	0.0	0.0	81.8	81.4	93.7	93.0

水 量 月 報 2

平成28年9月

施設	地下水取水量			局ダム 山城 取水量	県ダム 倉敷 取水量	国ダム					ダム 取水量 合計	中部河川			北部河川			
	嘉手納 井戸群	湧水等	合計			福地 取水量	漢那 取水量	羽地 取水量	大保 取水量	金武 取水量		比謝川	長田川	天願川	平南川	源河川	武見川	座津武川
項目	千m <sup>3</sup>	千m <sup>3</sup>	千m <sup>3</sup>	千m <sup>3</sup>	千m <sup>3</sup>	千m <sup>3</sup>	千m <sup>3</sup>	千m <sup>3</sup>	千m <sup>3</sup>	千m <sup>3</sup>	千m <sup>3</sup>	千m <sup>3</sup>	千m <sup>3</sup>	千m <sup>3</sup>	千m <sup>3</sup>	千m <sup>3</sup>	千m <sup>3</sup>	千m <sup>3</sup>
単位	千m <sup>3</sup>	千m <sup>3</sup>	千m <sup>3</sup>	千m <sup>3</sup>	千m <sup>3</sup>	千m <sup>3</sup>	千m <sup>3</sup>	千m <sup>3</sup>	千m <sup>3</sup>	千m <sup>3</sup>	千m <sup>3</sup>	千m <sup>3</sup>	千m <sup>3</sup>	千m <sup>3</sup>	千m <sup>3</sup>	千m <sup>3</sup>	千m <sup>3</sup>	千m <sup>3</sup>
1日	14.5	10.5	25.0	17.1	23.7	265.0	11.2	11.9	61.5	14.5	404.9	0.0	4.9	3.0	11.7	12.0	1.7	1.7
2日	14.5	13.0	27.5	10.2	24.4	265.0	11.2	12.0	64.2	14.5	401.5	0.0	4.9	3.0	10.2	11.1	1.9	5.3
3日	14.5	14.3	28.8	7.4	24.9	265.0	11.2	12.0	66.4	14.5	401.4	0.0	4.9	0.0	12.6	13.1	1.7	2.9
4日	14.5	14.3	28.8	21.0	25.0	265.0	11.2	12.0	66.2	14.5	414.9	0.0	4.9	0.0	9.5	11.2	1.7	2.1
5日	14.5	14.5	29.0	4.8	25.1	265.0	11.2	12.0	66.2	14.5	398.8	0.0	4.9	2.8	9.0	8.7	2.0	2.1
6日	14.5	14.1	28.6	0.0	20.5	265.0	11.2	12.0	66.2	14.5	389.4	0.0	4.9	1.9	13.1	5.5	1.3	2.8
7日	14.5	19.6	34.1	11.6	15.1	265.0	11.2	12.0	59.4	14.5	388.8	0.0	0.6	1.7	9.0	5.0	0.6	4.7
8日	14.5	16.0	30.5	4.2	15.5	265.0	11.2	12.0	54.4	14.5	376.8	0.0	4.5	1.4	7.4	12.3	1.5	0.8
9日	14.5	18.3	32.8	15.8	15.2	265.0	11.2	12.0	54.4	14.5	388.1	0.0	1.7	0.0	1.2	5.7	5.5	5.4
10日	14.5	12.0	26.5	8.9	15.3	265.0	11.2	12.0	61.7	14.5	388.6	0.3	4.6	0.0	11.1	5.1	4.8	5.6
11日	14.5	14.9	29.4	12.6	15.3	265.0	11.2	12.0	66.3	14.5	396.9	0.0	5.0	0.0	11.8	11.1	4.5	4.4
12日	14.5	14.6	29.1	16.7	15.2	265.0	11.2	12.0	65.3	14.5	399.9	0.0	4.9	0.0	13.5	14.6	1.9	2.8
13日	14.5	18.4	32.9	8.4	15.2	265.0	11.2	9.3	61.4	14.5	385.0	0.0	4.9	2.9	14.2	13.9	2.6	3.1
14日	14.5	14.6	29.1	10.8	15.0	265.0	11.2	12.0	61.4	14.5	389.9	0.5	4.7	3.0	14.2	9.3	1.3	1.1
15日	14.5	11.0	25.5	4.7	15.3	265.0	11.2	12.0	61.4	16.4	386.0	0.0	4.5	3.0	13.1	13.2	1.0	1.8
16日	14.5	13.5	28.0	6.3	15.3	265.0	11.2	12.0	61.4	19.6	390.8	0.0	4.5	2.9	14.2	12.8	0.7	1.2
17日	14.5	13.5	28.0	0.0	15.0	265.0	11.2	12.0	61.4	19.6	384.2	0.0	4.5	0.0	12.4	11.5	1.7	2.5
18日	14.5	15.4	29.9	1.0	15.0	265.0	11.2	12.0	56.4	19.6	380.2	0.0	4.5	0.0	11.2	7.9	2.4	3.0
19日	14.5	14.6	29.1	3.8	15.4	265.0	11.2	12.0	47.9	19.6	374.9	0.0	4.5	2.7	11.0	12.1	2.0	1.3
20日	14.4	10.6	25.0	3.2	15.3	265.0	11.2	12.0	49.5	19.5	375.7	0.0	4.5	2.9	13.0	13.3	1.6	2.3
21日	14.4	12.7	27.1	7.3	14.8	265.0	11.2	12.0	59.5	19.4	389.2	0.5	4.8	3.0	13.7	13.2	2.1	3.5
22日	14.4	13.1	27.5	16.0	14.8	265.0	11.2	12.0	61.5	19.4	399.9	0.0	4.9	3.0	12.8	11.9	1.8	2.5
23日	14.3	13.4	27.7	2.2	16.1	265.0	11.2	12.0	61.5	19.4	387.4	0.2	4.6	2.9	12.7	8.3	1.7	2.1
24日	14.5	13.6	28.1	0.0	15.5	265.0	11.2	12.0	61.5	19.4	384.6	0.0	4.5	0.0	14.2	15.4	1.6	2.2
25日	14.5	13.6	28.1	0.0	15.3	265.0	11.2	12.0	61.5	19.4	384.4	0.0	4.5	0.0	13.3	13.0	0.4	1.9
26日	14.2	15.2	29.4	0.0	15.3	267.1	11.2	12.0	60.0	19.4	385.0	0.0	0.2	0.0	11.6	5.8	0.6	1.4
27日	14.2	17.0	31.2	0.0	15.4	265.0	11.2	12.0	47.2	19.4	370.2	0.0	4.3	0.0	11.2	3.5	1.8	1.7
28日	14.0	14.5	28.5	7.2	15.5	265.0	11.2	12.0	47.2	19.7	377.8	0.0	4.8	0.0	12.2	13.8	0.4	1.5
29日	14.2	12.2	26.4	7.4	15.5	265.0	11.2	12.0	58.1	19.6	388.8	0.0	4.8	1.5	14.2	14.0	3.3	3.2
30日	13.7	13.5	27.2	0.1	15.2	265.0	11.2	12.0	59.0	19.6	382.1	0.3	4.8	2.5	13.9	13.7	2.3	3.3
累計	432.3	426.5	858.8	208.7	510.1	7,952.1	336.0	357.2	1,790.0	512.0	11,666.1	1.8	129.5	44.1	353.2	322.0	58.4	80.2
平均	14.4	14.2	28.6	7.0	17.0	265.1	11.2	11.9	59.7	17.1	388.9	0.1	4.3	1.5	11.8	10.7	1.9	2.7
最大	14.5	19.6	34.1	21.0	25.1	267.1	11.2	12.0	66.4	19.7	414.9	0.5	5.0	3.0	14.2	15.4	5.5	5.6
最小	13.7	10.5	25.0	0.0	14.8	265.0	11.2	9.3	47.2	14.5	370.2	0.0	0.2	0.0	1.2	3.5	0.4	0.8

水 量 月 報 3

平成28年9月

施設	中部河川	北部河川	河川水	西 系 列														大保ダム 注水量	倉敷ダム 注水量		
項目	合計	合計	合計	宇嘉川	辺野喜川	佐手川	佐手前川	宇良川	比地川	田嘉里川	外堀田川	小計	与那川	満名川	西屋部川	我部祖河川	小計	合計			
単位	千m <sup>3</sup>	千m <sup>3</sup>	千m <sup>3</sup>	千m <sup>3</sup>	千m <sup>3</sup>	千m <sup>3</sup>	千m <sup>3</sup>	千m <sup>3</sup>	千m <sup>3</sup>	千m <sup>3</sup>	千m <sup>3</sup>	千m <sup>3</sup>	千m <sup>3</sup>	千m <sup>3</sup>	千m <sup>3</sup>	千m <sup>3</sup>	千m <sup>3</sup>	千m <sup>3</sup>	千m <sup>3</sup>	千m <sup>3</sup>	千m <sup>3</sup>
1日	7.9	27.1	35.0	2.1	0.3	0.0	1.8	1.0	3.4	0.0	0.3	8.9	2.0	4.2	0.7	0.0	6.9	15.8	8.9	7.6	
2日	7.9	28.5	36.4	1.7	0.5	0.0	1.6	0.0	5.0	0.0	0.0	8.8	10.4	4.8	2.4	0.0	17.6	26.4	8.8	6.9	
3日	4.9	30.3	35.2	2.2	0.0	0.0	2.2	0.0	3.8	0.0	0.7	8.9	4.5	3.9	1.5	0.0	9.9	18.8	8.9	17.6	
4日	4.9	24.5	29.4	2.2	0.1	0.0	1.1	1.2	3.2	0.0	1.2	9.0	1.8	4.2	1.4	0.0	7.4	16.4	9.0	9.9	
5日	7.7	21.8	29.5	2.1	0.1	0.0	1.6	1.2	1.9	0.0	1.8	8.7	4.9	4.3	1.4	0.0	10.6	19.3	8.7	7.4	
6日	6.8	22.7	29.5	2.2	0.4	0.0	1.8	1.1	1.7	0.0	1.6	8.8	6.2	6.0	3.5	0.0	15.7	24.5	8.8	10.6	
7日	2.3	19.3	21.6	4.8	0.1	0.0	2.4	0.0	1.5	0.0	0.0	8.8	8.8	4.7	5.0	0.0	18.5	27.3	8.8	15.7	
8日	5.9	22.0	27.9	2.0	0.0	0.0	2.6	1.5	0.0	0.0	2.6	8.7	11.2	7.0	1.8	0.0	20.0	28.7	8.7	18.5	
9日	1.7	17.8	19.5	1.4	1.1	0.0	2.9	3.1	0.0	0.0	0.3	8.8	10.2	5.5	4.2	0.0	19.9	28.7	8.8	20.0	
10日	4.9	26.6	31.5	2.2	0.5	0.0	2.3	2.7	0.2	0.0	1.0	8.9	11.0	3.7	5.5	0.0	20.2	29.1	8.9	19.9	
11日	5.0	31.8	36.8	2.3	0.2	0.0	2.1	1.1	2.3	0.0	0.9	8.9	9.9	4.6	5.5	0.0	20.0	28.9	8.9	20.2	
12日	4.9	32.8	37.7	1.7	0.0	0.0	2.6	2.1	1.2	0.0	1.4	9.0	6.9	8.5	4.9	0.0	20.3	29.3	9.0	20.0	
13日	7.8	33.8	41.6	0.8	0.1	0.0	1.6	0.7	2.9	0.0	2.7	8.8	7.0	9.5	3.5	0.0	20.0	28.8	8.8	20.3	
14日	8.2	25.9	34.1	0.1	0.2	0.0	1.5	4.6	1.5	0.0	0.6	8.5	9.0	8.2	2.8	0.0	20.0	28.5	8.5	20.0	
15日	7.5	29.1	36.6	1.3	0.0	0.0	1.4	2.7	2.9	0.0	0.6	8.9	11.7	6.8	1.5	0.0	20.0	28.9	8.9	20.0	
16日	7.4	28.9	36.3	2.3	0.2	0.0	1.9	0.8	3.5	0.0	0.1	8.8	11.1	7.4	1.8	0.0	20.3	29.1	8.8	20.0	
17日	4.5	28.1	32.6	4.3	0.1	0.0	1.9	0.0	2.4	0.0	0.0	8.7	7.7	6.3	6.0	0.0	20.0	28.7	8.7	20.3	
18日	4.5	24.5	29.0	3.7	0.0	0.0	2.9	0.0	2.3	0.0	0.0	8.9	8.7	7.7	3.6	0.0	20.0	28.9	8.9	20.0	
19日	7.2	26.4	33.6	3.3	0.4	0.0	2.3	0.6	2.0	0.0	0.0	8.6	8.9	8.6	2.7	0.0	20.2	28.8	8.6	20.0	
20日	7.4	30.2	37.6	2.9	1.0	0.0	2.0	0.0	2.9	0.0	0.0	8.8	8.8	8.3	3.0	0.0	20.1	28.9	8.8	20.2	
21日	8.3	32.5	40.8	2.5	0.2	0.0	2.0	0.0	4.1	0.0	0.0	8.8	8.3	4.6	1.7	0.0	14.6	23.4	8.8	20.1	
22日	7.9	29.0	36.9	2.6	0.1	0.0	1.8	2.6	1.5	0.0	0.0	8.6	6.3	5.3	1.6	0.0	13.2	21.8	8.6	14.6	
23日	7.7	24.8	32.5	2.7	0.2	0.0	1.3	3.2	1.6	0.0	0.0	9.0	6.3	7.0	1.5	0.0	14.8	23.8	9.0	13.2	
24日	4.5	33.4	37.9	3.0	0.0	0.0	1.6	3.5	0.0	0.0	0.7	8.8	6.3	6.0	1.5	0.0	13.8	22.6	8.8	14.8	
25日	4.5	28.6	33.1	1.7	0.0	0.0	2.0	3.1	1.6	0.0	0.4	8.8	7.5	5.9	1.7	0.0	15.1	23.9	8.8	13.8	
26日	0.2	19.4	19.6	1.8	0.2	0.0	1.3	3.9	1.8	0.0	0.0	9.0	10.2	6.1	1.6	0.0	17.9	26.9	9.0	15.1	
27日	4.3	18.2	22.5	0.0	0.0	0.0	2.9	4.8	0.6	0.0	0.6	8.9	12.2	5.9	2.0	0.0	20.1	29.0	8.9	17.9	
28日	4.8	27.9	32.7	2.6	0.1	0.0	2.2	1.8	0.7	0.0	1.2	8.6	12.6	4.6	3.3	0.0	20.5	29.1	8.6	20.1	
29日	6.3	34.7	41.0	2.4	0.0	0.0	2.9	2.8	0.1	0.0	0.5	8.7	13.0	5.3	1.7	0.0	20.0	28.7	8.7	20.5	
30日	7.6	33.2	40.8	2.0	0.0	0.0	2.4	2.7	1.2	0.0	0.5	8.8	10.3	5.9	1.7	0.0	17.9	26.7	8.8	20.0	
累計	175.4	813.8	989.2	66.9	6.1	0.0	60.9	52.8	57.8	0.0	19.7	264.2	253.7	180.8	81.0	0.0	515.5	779.7	264.2	505.2	
平均	5.8	27.1	33.0	2.2	0.2	0.0	2.0	1.8	1.9	0.0	0.7	8.8	8.5	6.0	2.7	0.0	17.2	26.0	8.8	16.8	
最大	8.3	34.7	41.6	4.8	1.1	0.0	2.9	4.8	5.0	0.0	2.7	9.0	13.0	9.5	6.0	0.0	20.5	29.3	9.0	20.5	
最小	0.2	17.8	19.5	0.0	0.0	0.0	1.1	0.0	0.0	0.0	0.0	8.5	1.8	3.7	0.7	0.0	6.9	15.8	8.5	6.9	



水 量 月 報 1

平成28年10月

施設	水 源 別 取 水 量 内 訳									浄水場 送水量	配水量	工業用水	降 水 量		ダ ム 貯 水 率			
	河川水	地下水	局ダム	倉 敷 ダ ム 取 水 量	国ダム	逆補給量	海淡水	トンネル 充・排水	取水量 合計				那 覇	大 保	局ダム	倉敷ダム	国ダム	ダム 合計
項目	千m <sup>3</sup>	千m <sup>3</sup>	千m <sup>3</sup>	千m <sup>3</sup>	千m <sup>3</sup>	千m <sup>3</sup>	千m <sup>3</sup>	千m <sup>3</sup>	千m <sup>3</sup>	千m <sup>3</sup>	千m <sup>3</sup>	千m <sup>3</sup>	mm	mm	%	%	%	%
1日	38.1	27.6	0.0	15.4	366.8	0.0	0.0	0.0	447.9	423.3	421.0	13.7	0.0	0.0	92.4	90.6	95.2	94.9
2日	36.4	27.9	4.1	15.2	366.8	0.0	0.0	0.0	450.4	405.3	410.1	11.7	0.0	0.0	92.4	90.6	94.9	94.6
3日	21.6	36.0	0.0	9.3	340.3	0.0	0.0	0.0	407.2	401.2	388.0	9.8	17.0	17.0	94.6	91.0	94.9	94.6
4日	39.3	16.4	26.1	4.9	346.1	0.0	0.0	0.0	432.8	398.0	417.3	14.9	4.5	13.0	94.0	91.4	94.7	94.5
5日	41.4	28.2	19.7	9.8	364.8	0.0	0.0	0.0	463.9	440.1	435.3	14.4	1.0	2.0	93.2	91.7	94.5	94.3
6日	41.7	26.0	4.3	18.5	360.9	0.0	0.0	0.0	451.4	428.9	436.1	15.9	0.5	0.0	93.3	91.7	94.3	94.1
7日	41.5	24.7	3.5	18.2	364.7	0.0	2.7	0.0	455.3	432.3	426.3	15.1	4.0	0.0	93.3	91.9	94.0	93.9
8日	37.2	28.6	0.0	18.0	364.6	0.0	5.4	0.0	453.8	427.3	421.1	14.3	0.5	0.0	93.9	91.9	93.8	93.7
9日	37.7	33.2	0.0	18.0	353.1	0.0	5.3	0.0	447.3	406.3	413.0	11.5	0.0	0.0	93.9	91.9	93.6	93.6
10日	35.0	28.7	4.9	18.5	342.7	0.0	5.3	0.0	435.1	412.9	413.8	13.6	4.5	0.0	94.2	91.9	93.4	93.3
11日	29.0	21.8	0.0	18.0	355.4	0.0	5.3	0.0	429.5	418.4	426.5	16.8	0.0	0.0	94.2	91.9	93.1	93.1
12日	24.7	21.7	5.6	17.6	373.1	0.0	4.3	0.0	447.0	426.0	422.3	16.8	1.5	1.0	94.2	91.9	93.0	92.9
13日	31.5	27.0	8.9	17.9	371.4	0.0	5.1	0.0	461.8	417.7	417.4	16.6	1.5	16.0	94.5	91.9	94.1	94.0
14日	29.6	31.0	0.0	17.8	353.0	0.0	5.1	0.0	436.5	414.1	406.1	15.6	32.5	2.0	95.5	92.0	94.1	94.0
15日	30.8	24.7	0.0	17.8	349.9	0.0	5.1	0.0	428.3	408.8	416.0	15.5	0.5	9.0	95.8	92.0	94.1	94.0
16日	32.9	19.7	0.0	18.0	353.5	0.0	5.1	0.0	429.2	420.5	425.0	12.7	3.5	0.0	96.2	92.0	94.0	93.9
17日	31.4	21.3	6.2	18.2	362.8	0.0	4.4	0.0	444.3	430.2	429.7	15.7	0.0	9.0	96.4	92.2	93.8	93.7
18日	25.2	27.2	23.1	17.9	368.5	0.0	5.7	0.0	467.6	425.3	431.7	16.8	0.0	0.0	95.2	92.2	93.6	93.5
19日	23.9	27.3	13.0	17.7	367.2	0.0	4.5	0.0	453.6	432.4	430.0	15.5	0.0	3.0	94.5	92.2	93.4	93.3
20日	23.8	25.6	16.1	18.1	367.2	0.0	4.5	0.0	455.3	429.4	424.2	15.3	1.5	0.0	93.6	92.2	93.1	93.1
21日	36.0	25.5	0.0	17.6	369.6	0.0	2.3	0.0	451.0	425.8	425.9	15.3	1.5	2.0	94.3	92.2	93.0	92.9
22日	27.2	25.2	9.5	17.5	369.5	0.0	0.0	0.0	448.9	426.3	423.4	14.2	0.0	0.0	93.9	92.2	92.7	92.7
23日	26.3	24.9	25.6	17.4	369.5	0.0	0.0	0.0	463.7	422.2	420.6	11.5	0.0	5.0	92.4	92.0	92.5	92.5
24日	26.8	23.7	10.4	17.7	371.0	0.0	0.0	-1.4	448.2	421.7	428.5	15.4	0.0	0.0	91.6	92.0	92.2	92.2
25日	26.8	22.1	0.0	17.3	370.7	0.0	0.0	0.0	436.9	432.0	428.4	15.8	0.5	1.0	91.6	92.0	92.0	92.0
26日	28.8	20.8	4.0	20.8	374.1	0.0	0.0	0.0	448.5	430.0	429.2	15.6	0.5	0.0	91.6	91.9	91.7	91.8
27日	27.5	19.8	31.2	22.9	367.6	0.0	0.0	0.0	469.0	427.7	427.1	15.9	0.0	0.0	90.3	91.7	91.5	91.5
28日	24.2	18.1	26.0	22.9	374.1	0.0	0.0	0.0	465.3	424.1	427.6	15.8	0.0	0.0	88.7	91.4	91.2	91.2
29日	24.6	15.7	6.0	22.8	373.8	0.0	0.0	0.0	442.9	424.2	417.3	14.8	0.0	0.0	88.3	91.0	90.9	90.9
30日	22.5	16.1	12.5	22.6	373.8	0.0	0.0	0.0	447.5	415.3	412.4	12.9	0.0	0.0	87.6	90.7	90.6	90.6
31日	18.1	17.1	0.0	26.2	373.5	0.0	0.0	0.0	434.9	419.9	426.7	16.2	0.0	0.0	87.6	90.3	90.3	90.3
累計	941.5	753.6	260.7	550.5	11,280.0	0.0	70.1	-1.4	13,855.0	13,067.6	13,078.0	455.6	75.5	80.0				
平均	30.4	24.3	8.4	17.8	363.9	0.0	2.3	0.0	446.9	421.5	421.9	14.7	2.4	2.6	93.0	91.7	93.2	93.1
最大	41.7	36.0	31.2	26.2	374.1	0.0	5.7	0.0	469.0	440.1	436.1	16.8	32.5	17.0	96.4	92.2	95.2	94.9
最小	18.1	15.7	0.0	4.9	340.3	0.0	0.0	-1.4	407.2	398.0	388.0	9.8	0.0	0.0	87.6	90.3	90.3	90.3

水 量 月 報 2

平成28年10月

施設	地下水取水量			局ダム 山城 取水量	県ダム 倉敷 取水量	国ダム					ダム 取水量 合計	中部河川			北部河川			
	嘉手納 井戸群	湧水等	合計			福地 取水量	漢那 取水量	羽地 取水量	大保 取水量	金武 取水量		比謝川	長田川	天願川	平南川	源河川	武見川	座津武川
項目	千m <sup>3</sup>	千m <sup>3</sup>	千m <sup>3</sup>	千m <sup>3</sup>	千m <sup>3</sup>	千m <sup>3</sup>	千m <sup>3</sup>	千m <sup>3</sup>	千m <sup>3</sup>	千m <sup>3</sup>	千m <sup>3</sup>	千m <sup>3</sup>	千m <sup>3</sup>	千m <sup>3</sup>	千m <sup>3</sup>	千m <sup>3</sup>	千m <sup>3</sup>	千m <sup>3</sup>
単位	千m <sup>3</sup>	千m <sup>3</sup>	千m <sup>3</sup>	千m <sup>3</sup>	千m <sup>3</sup>	千m <sup>3</sup>	千m <sup>3</sup>	千m <sup>3</sup>	千m <sup>3</sup>	千m <sup>3</sup>	千m <sup>3</sup>	千m <sup>3</sup>	千m <sup>3</sup>	千m <sup>3</sup>	千m <sup>3</sup>	千m <sup>3</sup>	千m <sup>3</sup>	千m <sup>3</sup>
1日	13.7	13.9	27.6	0.0	15.4	265.0	11.2	12.0	59.0	19.6	382.2	0.0	4.9	0.0	13.6	14.0	2.5	3.1
2日	13.7	14.2	27.9	4.1	15.2	265.0	11.2	12.0	59.0	19.6	386.1	0.0	4.8	0.0	12.9	14.1	1.9	2.7
3日	13.7	22.3	36.0	0.0	9.3	260.8	11.2	12.0	38.7	17.6	349.6	0.0	0.9	0.0	8.3	9.9	1.2	1.3
4日	13.7	2.7	16.4	26.1	4.9	261.2	11.2	12.0	44.0	17.7	377.1	0.0	4.6	3.0	13.4	12.9	3.0	2.4
5日	13.7	14.5	28.2	19.7	9.8	265.0	11.2	12.0	57.0	19.6	394.3	0.0	3.4	2.8	14.2	14.1	2.8	4.1
6日	14.5	11.5	26.0	4.3	18.5	265.0	7.3	12.0	57.0	19.6	383.7	0.0	4.9	2.9	14.2	14.1	2.3	3.3
7日	14.5	10.2	24.7	3.5	18.2	265.0	11.2	12.0	57.0	19.5	386.4	0.5	4.9	2.9	14.2	13.9	2.2	2.9
8日	14.5	14.1	28.6	0.0	18.0	265.0	11.2	12.0	57.0	19.4	382.6	0.0	4.9	0.0	14.2	13.6	1.9	2.6
9日	14.5	18.7	33.2	0.0	18.0	265.0	11.2	12.0	45.6	19.3	371.1	0.0	4.9	0.0	14.1	14.1	1.8	2.8
10日	14.5	14.2	28.7	4.9	18.5	265.0	11.2	12.0	35.2	19.3	366.1	0.0	4.9	2.8	10.0	14.0	1.3	2.0
11日	14.5	7.3	21.8	0.0	18.0	265.0	11.2	12.0	47.9	19.3	373.4	0.0	4.9	0.0	8.9	11.0	2.2	2.0
12日	14.0	7.7	21.7	5.6	17.6	265.0	11.2	12.0	65.6	19.3	396.3	0.6	1.3	0.0	12.8	8.2	0.7	1.1
13日	13.2	13.8	27.0	8.9	17.9	265.0	8.7	12.0	66.4	19.3	398.2	0.0	4.9	2.8	12.4	4.3	3.1	4.0
14日	12.5	18.5	31.0	0.0	17.8	265.0	11.2	12.0	45.5	19.3	370.8	0.0	4.9	2.9	13.4	0.0	2.7	5.7
15日	12.5	12.2	24.7	0.0	17.8	265.0	11.2	12.0	42.4	19.3	367.7	0.0	4.9	0.0	14.2	2.8	2.6	6.3
16日	12.5	7.2	19.7	0.0	18.0	265.0	11.2	12.0	46.0	19.3	371.5	0.0	4.9	0.0	11.8	7.5	2.4	6.3
17日	12.4	8.9	21.3	6.2	18.2	265.0	11.2	12.0	55.3	19.3	387.2	0.0	4.9	2.8	5.0	10.8	2.3	5.6
18日	12.5	14.7	27.2	23.1	17.9	265.0	11.2	12.0	61.0	19.3	409.5	0.0	4.9	3.0	0.0	11.3	1.7	4.3
19日	12.5	14.8	27.3	13.0	17.7	265.0	11.2	12.0	59.7	19.3	397.9	0.5	4.5	2.9	0.0	9.3	2.3	4.4
20日	12.5	13.1	25.6	16.1	18.1	265.0	11.2	9.6	62.1	19.3	401.4	0.0	4.5	3.0	3.1	9.3	0.8	3.1
21日	12.5	13.0	25.5	0.0	17.6	265.0	11.2	12.0	62.1	19.3	387.2	0.0	4.5	3.0	14.2	9.0	2.2	3.1
22日	12.5	12.7	25.2	9.5	17.5	265.0	11.2	12.0	62.0	19.3	396.5	0.0	4.5	0.0	11.2	8.4	1.1	2.0
23日	12.5	12.4	24.9	25.6	17.4	265.0	11.2	12.0	62.0	19.3	412.5	0.0	4.5	0.0	9.5	7.6	1.4	3.3
24日	11.5	12.2	23.7	10.4	17.7	266.4	11.2	12.0	62.1	19.3	399.1	0.0	4.5	2.8	7.1	7.1	1.9	3.4
25日	12.5	9.6	22.1	0.0	17.3	265.0	11.2	12.0	63.2	19.3	388.0	0.0	4.4	2.9	7.1	7.3	1.7	3.4
26日	12.5	8.3	20.8	4.0	20.8	265.0	11.2	12.0	66.6	19.3	398.9	0.0	4.1	2.9	10.8	6.4	1.7	2.9
27日	11.8	8.0	19.8	31.2	22.9	265.0	11.2	12.0	66.7	12.7	421.7	0.6	4.5	3.0	9.9	4.8	1.6	3.1
28日	11.8	6.3	18.1	26.0	22.9	265.0	11.2	12.0	66.5	19.4	423.0	0.0	4.5	3.0	7.3	5.3	1.5	2.6
29日	12.5	3.2	15.7	6.0	22.8	265.0	11.2	12.0	66.3	19.3	402.6	0.0	4.5	0.0	9.7	6.2	1.6	2.6
30日	12.5	3.6	16.1	12.5	22.6	265.0	11.2	12.0	66.3	19.3	408.9	0.0	4.5	0.0	8.3	5.8	1.5	2.4
31日	12.5	4.6	17.1	0.0	26.2	265.0	10.9	12.0	66.3	19.3	399.7	0.0	4.5	2.8	1.7	5.8	1.2	2.1
累計	405.2	348.4	753.6	260.7	550.5	8,208.4	340.5	369.6	1,771.5	590.0	12,091.2	2.2	136.7	52.2	307.5	282.9	59.1	100.9
平均	13.1	11.2	24.3	8.4	17.8	264.8	11.0	11.9	57.1	19.0	390.0	0.1	4.4	1.7	9.9	9.1	1.9	3.3
最大	14.5	22.3	36.0	31.2	26.2	266.4	11.2	12.0	66.7	19.6	423.0	0.6	4.9	3.0	14.2	14.1	3.1	6.3
最小	11.5	2.7	15.7	0.0	4.9	260.8	7.3	9.6	35.2	12.7	349.6	0.0	0.9	0.0	0.0	0.0	0.7	1.1

水 量 月 報 3

平成28年10月

施設	中部河川	北部河川	河川水	西 系 列															大保ダム 注水量	倉敷ダム 注水量	
項目	合計	合計	合計	宇嘉川	辺野喜川	佐手川	佐手前川	宇良川	比地川	田嘉里川	外堀田川	小計	与那川	満名川	西屋部川	我部祖河川	小計	合計			
単位	千m <sup>3</sup>	千m <sup>3</sup>	千m <sup>3</sup>	千m <sup>3</sup>	千m <sup>3</sup>	千m <sup>3</sup>	千m <sup>3</sup>	千m <sup>3</sup>	千m <sup>3</sup>	千m <sup>3</sup>	千m <sup>3</sup>	千m <sup>3</sup>	千m <sup>3</sup>	千m <sup>3</sup>	千m <sup>3</sup>	千m <sup>3</sup>	千m <sup>3</sup>	千m <sup>3</sup>	千m <sup>3</sup>	千m <sup>3</sup>	千m <sup>3</sup>
1日	4.9	33.2	38.1	2.2	0.1	0.0	1.9	1.0	3.6	0.0	0.1	8.9	7.5	5.2	1.8	0.0	14.5	23.4	8.9	17.9	
2日	4.8	31.6	36.4	2.6	0.1	0.0	1.7	0.0	4.3	0.0	0.0	8.7	6.3	5.5	1.4	0.0	13.2	21.9	8.7	14.5	
3日	0.9	20.7	21.6	3.0	0.0	0.0	1.9	0.0	3.9	0.0	0.0	8.8	4.6	7.5	2.6	0.0	14.7	23.5	8.8	13.2	
4日	7.6	31.7	39.3	4.8	0.0	0.0	1.7	0.0	2.4	0.0	0.0	8.9	8.1	7.6	4.2	0.0	19.9	28.8	8.9	14.7	
5日	6.2	35.2	41.4	4.0	0.0	0.0	2.9	1.4	0.8	0.0	0.0	9.1	9.3	9.3	1.3	0.0	19.9	29.0	9.1	19.9	
6日	7.8	33.9	41.7	1.8	0.1	0.0	1.9	3.3	1.1	0.0	0.7	8.9	8.8	9.1	2.4	0.0	20.3	29.2	8.9	19.9	
7日	8.3	33.2	41.5	2.4	0.2	0.0	2.0	2.9	0.9	0.0	0.4	8.8	5.7	10.1	3.1	0.0	18.9	27.7	8.8	20.3	
8日	4.9	32.3	37.2	1.4	0.1	0.0	1.9	1.5	1.4	0.0	2.4	8.7	6.7	8.9	4.0	0.0	19.6	28.3	8.7	18.9	
9日	4.9	32.8	37.7	1.8	0.0	0.0	1.5	2.4	2.6	0.0	0.6	8.9	6.9	8.8	2.4	0.0	18.1	27.0	8.9	19.6	
10日	7.7	27.3	35.0	2.3	0.1	0.0	1.9	2.9	1.3	0.0	0.4	8.9	5.1	8.0	2.0	0.0	15.1	24.0	8.9	18.1	
11日	4.9	24.1	29.0	2.3	0.1	0.0	1.3	2.9	1.9	0.0	0.1	8.6	4.1	6.7	1.4	0.0	12.2	20.8	8.6	15.1	
12日	1.9	22.8	24.7	2.4	0.1	0.0	1.4	2.3	1.9	0.0	0.7	8.8	8.6	7.0	1.6	0.0	17.2	26.0	8.8	12.2	
13日	7.7	23.8	31.5	5.6	2.3	0.0	3.6	6.3	7.0	0.0	1.1	25.9	12.9	6.4	0.8	0.0	20.1	46.0	25.9	17.2	
14日	7.8	21.8	29.6	7.3	3.6	0.0	4.8	11.2	6.1	0.0	1.0	34.0	14.1	6.4	0.0	0.0	20.5	54.5	34.0	20.1	
15日	4.9	25.9	30.8	5.6	3.2	0.0	4.1	2.6	2.8	0.0	0.5	18.8	14.0	3.3	2.7	0.0	20.0	38.8	18.8	20.5	
16日	4.9	28.0	32.9	4.3	0.2	0.0	4.2	2.0	7.4	0.0	0.7	18.8	14.1	5.0	0.9	0.0	20.0	38.8	18.8	20.0	
17日	7.7	23.7	31.4	3.8	0.0	0.0	3.4	3.2	9.7	0.0	0.6	20.7	12.5	6.6	1.0	0.0	20.1	40.8	20.7	20.0	
18日	7.9	17.3	25.2	3.4	0.1	0.0	2.9	3.2	11.0	0.0	0.0	20.6	11.5	7.1	1.5	0.0	20.1	40.7	20.6	20.1	
19日	7.9	16.0	23.9	2.7	0.2	0.0	2.5	2.5	11.0	0.0	0.0	18.9	9.3	7.1	1.7	0.0	18.1	37.0	18.9	20.1	
20日	7.5	16.3	23.8	3.6	0.0	0.0	2.5	5.1	8.3	0.0	0.4	19.9	8.6	6.5	0.9	0.0	16.0	35.9	19.9	18.1	
21日	7.5	28.5	36.0	4.1	0.4	0.0	3.8	8.3	11.0	0.0	0.8	28.4	11.0	7.0	1.9	0.0	19.9	48.3	28.4	16.0	
22日	4.5	22.7	27.2	2.3	0.0	0.0	2.5	6.2	11.0	0.0	0.9	22.9	8.3	6.4	4.5	0.0	19.2	42.1	22.9	19.9	
23日	4.5	21.8	26.3	0.1	0.2	0.0	1.8	5.8	11.0	0.0	0.8	19.7	7.5	6.9	3.3	0.0	17.7	37.4	19.7	19.2	
24日	7.3	19.5	26.8	0.0	2.0	0.0	2.5	5.8	5.7	0.0	0.8	16.8	6.8	6.1	1.9	0.0	14.8	31.6	16.8	17.7	
25日	7.3	19.5	26.8	0.0	0.6	0.0	2.2	5.6	3.6	0.0	0.6	12.6	6.7	6.4	2.1	0.0	15.2	27.8	12.6	14.8	
26日	7.0	21.8	28.8	0.0	0.1	0.0	2.1	4.9	5.1	0.0	0.4	12.6	5.8	5.4	1.4	0.0	12.6	25.2	12.6	15.2	
27日	8.1	19.4	27.5	1.1	0.6	0.0	2.0	4.5	4.5	0.0	0.0	12.7	4.8	5.3	1.2	0.0	11.3	24.0	12.7	12.6	
28日	7.5	16.7	24.2	0.0	0.2	0.0	1.8	3.4	8.5	0.0	0.4	14.3	3.8	4.7	1.2	0.0	9.7	24.0	14.3	11.3	
29日	4.5	20.1	24.6	0.0	0.2	0.0	1.8	4.0	6.0	0.0	0.0	12.0	3.4	4.8	1.1	0.0	9.3	21.3	12.0	9.7	
30日	4.5	18.0	22.5	0.0	0.1	0.0	2.0	3.4	11.0	0.0	0.3	16.8	3.2	4.5	0.9	0.0	8.6	25.4	16.8	9.3	
31日	7.3	10.8	18.1	1.0	0.1	0.0	1.7	3.3	11.0	0.0	0.0	17.1	2.5	3.9	1.2	0.0	7.6	24.7	17.1	8.6	
累計	191.1	750.4	941.5	75.9	15.0	0.0	74.2	111.9	177.8	0.0	14.7	469.5	242.5	203.5	58.4	0.0	504.4	973.9	469.5	514.7	
平均	6.2	24.2	30.4	2.4	0.5	0.0	2.4	3.6	5.7	0.0	0.5	15.1	7.8	6.6	1.9	0.0	16.3	31.4	15.1	16.6	
最大	8.3	35.2	41.7	7.3	3.6	0.0	4.8	11.2	11.0	0.0	2.4	34.0	14.1	10.1	4.5	0.0	20.5	54.5	34.0	20.5	
最小	0.9	10.8	18.1	0.0	0.0	0.0	1.3	0.0	0.8	0.0	0.0	8.6	2.5	3.3	0.0	0.0	7.6	20.8	8.6	8.6	

水 量 月 報 1

平成28年11月

施設	水 源 別 取 水 量 内 訳									浄水場 送水量	配水量	工業用水	降 水 量		ダ ム 貯 水 率			
	河川水	地下水	局ダム	倉 敷 ダ ム 取水量	国ダム	逆補給量	海淡水	トンネル 充・排水	取水量 合計				那 覇	大 保	局ダム	倉敷ダム	国ダム	ダム 合計
項目	千m <sup>3</sup>	千m <sup>3</sup>	千m <sup>3</sup>	千m <sup>3</sup>	千m <sup>3</sup>	千m <sup>3</sup>	千m <sup>3</sup>	千m <sup>3</sup>	千m <sup>3</sup>	千m <sup>3</sup>	千m <sup>3</sup>	千m <sup>3</sup>	mm	mm	%	%	%	%
1日	23.2	15.9	5.9	28.4	368.8	0.0	0.0	0.0	442.2	424.8	422.8	15.9	0.0	0.0	87.6	89.8	90.0	90.0
2日	24.1	20.5	0.0	28.6	372.6	0.0	0.0	0.0	445.8	419.3	418.6	14.7	0.0	0.0	87.6	89.2	89.7	89.6
3日	22.1	14.8	0.0	28.3	373.7	0.0	0.0	0.0	438.9	421.3	429.9	13.8	0.0	0.0	87.6	88.8	89.3	89.3
4日	22.2	17.8	9.0	28.9	373.7	0.0	0.0	0.0	451.6	427.3	425.8	15.4	0.0	0.0	87.3	88.3	89.0	88.9
5日	22.0	21.1	0.0	28.7	373.7	0.0	0.0	0.0	445.5	425.7	421.4	15.0	0.0	0.0	87.3	87.9	88.7	88.6
6日	19.5	15.7	0.0	28.5	373.7	0.0	0.0	0.0	437.4	420.9	421.4	13.3	0.0	0.0	87.3	87.4	88.3	88.3
7日	22.1	16.4	12.0	28.3	373.7	0.0	0.0	0.0	452.5	428.1	427.4	15.9	0.0	0.0	87.1	86.8	88.0	88.0
8日	22.0	14.2	0.0	26.7	373.7	0.0	0.0	0.0	436.6	428.3	427.7	17.6	0.0	0.0	87.1	86.4	87.7	87.6
9日	28.0	15.3	10.9	21.3	373.7	0.0	0.0	0.0	449.2	411.6	412.3	16.3	1.0	9.0	87.1	86.1	87.5	87.4
10日	24.8	16.6	0.0	14.7	373.2	0.0	0.0	0.0	429.3	419.1	418.9	16.1	0.0	0.0	87.1	85.8	87.2	87.1
11日	20.8	15.4	19.6	14.6	373.7	0.0	0.0	0.0	444.1	420.2	423.9	16.2	0.0	0.0	85.9	85.6	86.8	86.8
12日	17.6	15.1	31.0	14.5	373.7	0.0	0.0	0.0	451.9	426.1	424.2	15.3	0.0	0.0	83.9	85.3	86.5	86.4
13日	16.7	14.6	43.1	14.6	373.7	0.0	0.0	0.0	462.7	423.4	420.2	12.3	0.0	0.0	80.7	85.0	86.2	86.1
14日	21.0	12.5	25.1	14.5	373.7	0.0	0.0	0.0	446.8	425.6	430.5	15.5	0.0	0.0	79.6	84.7	85.9	85.7
15日	22.4	14.2	18.5	14.6	373.6	0.0	0.0	0.0	443.3	426.9	423.8	16.5	0.0	0.0	78.4	84.4	85.6	85.4
16日	20.3	14.4	14.0	14.6	373.8	0.0	0.0	0.0	437.1	425.7	429.0	16.9	0.0	0.0	77.6	84.3	85.2	85.1
17日	18.2	14.0	14.5	25.5	373.8	0.0	0.0	0.0	446.0	429.2	427.0	15.8	0.0	0.0	76.6	83.8	84.9	84.8
18日	19.3	12.9	14.4	33.0	373.8	0.0	0.0	0.0	453.4	423.2	423.7	16.0	0.0	0.0	75.5	83.2	84.6	84.4
19日	17.1	12.5	8.5	32.5	373.8	0.0	0.0	0.0	444.4	410.7	401.8	14.6	1.5	3.0	75.2	82.6	84.3	84.1
20日	20.2	14.7	0.0	32.7	366.5	0.0	0.0	0.0	434.1	400.5	402.6	12.2	0.5	13.0	75.2	82.1	84.2	84.0
21日	31.2	15.9	2.1	25.7	351.7	0.0	0.0	0.0	426.6	401.9	404.9	15.4	53.0	10.0	76.1	82.1	84.1	83.9
22日	30.2	17.1	0.0	13.4	343.1	0.0	0.0	0.0	403.8	414.6	411.7	16.0	0.0	0.0	76.1	81.9	83.8	83.6
23日	22.4	12.5	0.0	31.1	367.3	0.0	0.0	0.0	433.3	397.3	399.7	13.4	8.5	8.0	76.6	81.5	83.5	83.3
24日	21.9	14.2	0.0	19.3	369.1	0.0	0.0	0.0	424.5	402.8	409.4	15.6	3.5	4.0	76.7	81.3	83.3	83.1
25日	24.2	13.6	5.1	9.8	369.1	0.0	0.0	0.0	421.8	417.9	416.2	15.9	0.0	0.0	76.6	81.3	82.9	82.8
26日	18.0	15.2	15.2	9.7	369.1	0.0	0.0	0.0	427.2	416.8	416.1	15.6	0.0	0.0	75.2	81.0	82.6	82.5
27日	29.0	14.7	10.8	9.6	366.0	0.0	0.0	0.0	430.1	391.2	385.4	10.9	34.5	65.0	75.9	81.5	83.7	83.5
28日	45.2	15.5	0.0	9.6	345.1	0.0	0.0	0.0	415.4	405.5	416.4	14.2	0.5	1.0	76.1	81.7	83.7	83.5
29日	36.2	12.5	27.6	9.7	355.8	0.0	0.0	0.0	441.8	435.6	430.2	15.1	0.0	0.0	74.1	81.7	83.5	83.3
30日	30.4	12.5	23.0	9.7	369.5	0.0	0.0	0.0	445.1	420.5	418.3	14.8	0.0	0.0	72.4	81.7	83.2	83.0
累計	712.3	452.3	310.3	621.1	11,066.4	0.0	0.0	0.0	13,162.4	12,542.0	12,541.2	452.2	103.0	113.0				
平均	23.7	15.1	10.3	20.7	368.9	0.0	0.0	0.0	438.7	418.1	418.0	15.1	3.4	3.8	80.6	84.4	85.8	85.7
最大	45.2	21.1	43.1	33.0	373.8	0.0	0.0	0.0	462.7	435.6	430.5	17.6	53.0	65.0	87.6	89.8	90.0	90.0
最小	16.7	12.5	0.0	9.6	343.1	0.0	0.0	0.0	403.8	391.2	385.4	10.9	0.0	0.0	72.4	81.0	82.6	82.5

水 量 月 報 2

平成28年11月

施設	地下水取水量			局ダム 山城 取水量	県ダム 倉敷 取水量	国ダム					ダム 取水量 合計	中部河川			北部河川				
	嘉手納 井戸群	湧水等	合計			福地 取水量	漢那 取水量	羽地 取水量	大保 取水量	金武 取水量		比謝川	長田川	天願川	平南川	源河川	武見川	座津武川	
項目	千m <sup>3</sup>	千m <sup>3</sup>	千m <sup>3</sup>	千m <sup>3</sup>	千m <sup>3</sup>	千m <sup>3</sup>	千m <sup>3</sup>	千m <sup>3</sup>	千m <sup>3</sup>	千m <sup>3</sup>	千m <sup>3</sup>	千m <sup>3</sup>	千m <sup>3</sup>	千m <sup>3</sup>	千m <sup>3</sup>	千m <sup>3</sup>	千m <sup>3</sup>	千m <sup>3</sup>	千m <sup>3</sup>
単位	千m <sup>3</sup>	千m <sup>3</sup>	千m <sup>3</sup>	千m <sup>3</sup>	千m <sup>3</sup>	千m <sup>3</sup>	千m <sup>3</sup>	千m <sup>3</sup>	千m <sup>3</sup>	千m <sup>3</sup>	千m <sup>3</sup>	千m <sup>3</sup>	千m <sup>3</sup>	千m <sup>3</sup>	千m <sup>3</sup>	千m <sup>3</sup>	千m <sup>3</sup>	千m <sup>3</sup>	千m <sup>3</sup>
1日	12.5	3.4	15.9	5.9	28.4	265.0	11.2	12.0	61.3	19.3	403.1	0.0	4.5	3.0	7.5	4.4	1.5	2.3	
2日	12.5	8.0	20.5	0.0	28.6	265.0	11.2	12.0	65.1	19.3	401.2	0.5	4.5	3.0	9.9	2.9	1.1	2.2	
3日	12.5	2.3	14.8	0.0	28.3	265.0	11.2	12.0	66.2	19.3	402.0	0.0	4.5	2.8	7.0	4.4	1.0	2.4	
4日	12.5	5.3	17.8	9.0	28.9	265.0	11.2	12.0	66.2	19.3	411.6	0.0	4.5	3.0	7.7	4.4	0.7	1.9	
5日	12.5	8.6	21.1	0.0	28.7	265.0	11.2	12.0	66.2	19.3	402.4	0.0	4.5	0.0	9.4	5.0	1.0	2.1	
6日	12.5	3.2	15.7	0.0	28.5	265.0	11.2	12.0	66.2	19.3	402.2	0.0	4.5	0.0	7.1	4.9	1.6	1.4	
7日	12.5	3.9	16.4	12.0	28.3	265.0	11.2	12.0	66.2	19.3	414.0	0.0	4.5	2.8	7.0	4.7	1.0	2.1	
8日	12.5	1.7	14.2	0.0	26.7	265.0	11.1	12.0	66.2	19.4	400.4	0.0	4.5	2.9	7.0	4.5	1.0	2.1	
9日	12.5	2.8	15.3	10.9	21.3	265.0	11.2	12.0	66.2	19.3	405.9	0.0	4.4	2.8	10.3	6.4	1.1	3.0	
10日	12.5	4.1	16.6	0.0	14.7	265.0	11.2	12.0	65.7	19.3	387.9	0.5	4.4	3.0	8.9	5.0	1.0	2.0	
11日	12.5	2.9	15.4	19.6	14.6	265.0	11.2	12.0	66.2	19.3	407.9	0.0	4.4	3.0	7.0	4.4	0.7	1.3	
12日	12.5	2.6	15.1	31.0	14.5	265.0	11.2	12.0	66.2	19.3	419.2	0.0	4.4	0.0	6.0	4.3	1.0	1.9	
13日	12.5	2.1	14.6	43.1	14.6	265.0	11.2	12.0	66.2	19.3	431.4	0.0	4.4	0.0	5.8	4.2	0.7	1.6	
14日	12.5	0.0	12.5	25.1	14.5	265.0	11.2	12.0	66.2	19.3	413.3	0.0	4.4	2.7	7.2	4.2	1.0	1.5	
15日	12.5	1.7	14.2	18.5	14.6	265.0	11.2	12.0	66.2	19.2	406.7	0.0	4.4	2.9	8.6	4.3	0.9	1.3	
16日	12.5	1.9	14.4	14.0	14.6	265.0	11.3	12.0	66.2	19.3	402.4	0.5	4.4	3.0	6.1	3.9	0.8	1.6	
17日	12.5	1.5	14.0	14.5	25.5	265.0	11.3	12.0	66.2	19.3	413.8	0.0	4.4	3.0	5.3	3.6	0.7	1.2	
18日	12.5	0.4	12.9	14.4	33.0	265.0	11.3	12.0	66.2	19.3	421.2	0.0	4.4	3.0	6.1	3.6	0.7	1.5	
19日	12.5	0.0	12.5	8.5	32.5	265.0	11.2	12.0	66.2	19.4	414.8	0.0	4.4	0.0	6.6	3.5	0.9	1.7	
20日	12.5	2.2	14.7	0.0	32.7	265.0	11.3	12.0	58.9	19.3	399.2	0.0	4.4	0.0	7.6	5.4	1.1	1.7	
21日	12.5	3.4	15.9	2.1	25.7	265.0	11.3	12.0	44.1	19.3	379.5	0.0	3.7	0.0	13.6	9.3	2.3	2.3	
22日	12.5	4.6	17.1	0.0	13.4	265.0	11.2	12.0	35.6	19.3	356.5	0.0	4.4	2.9	12.3	7.6	1.0	2.0	
23日	12.5	0.0	12.5	0.0	31.1	265.0	11.3	12.0	59.7	19.3	398.4	0.6	4.4	2.9	7.0	5.1	1.0	1.4	
24日	12.5	1.7	14.2	0.0	19.3	265.0	11.3	12.0	61.5	19.3	388.4	0.0	4.4	0.0	7.0	6.8	1.0	2.7	
25日	12.5	1.1	13.6	5.1	9.8	265.0	11.3	12.0	61.5	19.3	384.0	0.0	4.4	3.0	9.3	5.2	0.6	1.7	
26日	12.5	2.7	15.2	15.2	9.7	265.0	11.3	12.0	61.5	19.3	394.0	0.0	4.3	0.0	8.2	3.8	0.6	1.1	
27日	12.5	2.2	14.7	10.8	9.6	265.0	11.3	12.0	58.4	19.3	386.4	0.0	4.3	0.0	11.2	9.6	1.2	2.7	
28日	12.5	3.0	15.5	0.0	9.6	265.0	11.3	12.0	37.5	19.3	354.7	0.0	4.3	2.8	12.5	16.6	3.5	5.5	
29日	12.5	0.0	12.5	27.6	9.7	265.0	11.2	12.0	48.3	19.3	393.1	0.0	4.4	2.9	14.3	11.5	1.2	1.9	
30日	12.5	0.0	12.5	23.0	9.7	265.0	11.2	12.0	61.9	19.4	402.2	0.0	4.5	3.0	12.1	7.1	1.2	2.5	
累計	375.0	77.3	452.3	310.3	621.1	7,950.0	337.0	360.0	1,840.2	579.2	11,997.8	2.1	131.9	58.4	255.6	170.6	33.1	60.6	
平均	12.5	2.6	15.1	10.3	20.7	265.0	11.2	12.0	61.3	19.3	399.9	0.1	4.4	1.9	8.5	5.7	1.1	2.0	
最大	12.5	8.6	21.1	43.1	33.0	265.0	11.3	12.0	66.2	19.4	431.4	0.6	4.5	3.0	14.3	16.6	3.5	5.5	
最小	12.5	0.0	12.5	0.0	9.6	265.0	11.1	12.0	35.6	19.2	354.7	0.0	3.7	0.0	5.3	2.9	0.6	1.1	

水 量 月 報 3

平成28年11月

施設	中部河川	北部河川	河川水	西 系 列															大保ダム 注水量	倉敷ダム 注水量	
項目	合計	合計	合計	宇嘉川	辺野喜川	佐手川	佐手前川	宇良川	比地川	田嘉里川	外堀田川	小計	与那川	満名川	西屋部川	我部祖河川	小計	合計			
単位	千m <sup>3</sup>	千m <sup>3</sup>	千m <sup>3</sup>	千m <sup>3</sup>	千m <sup>3</sup>	千m <sup>3</sup>	千m <sup>3</sup>	千m <sup>3</sup>	千m <sup>3</sup>	千m <sup>3</sup>	千m <sup>3</sup>	千m <sup>3</sup>	千m <sup>3</sup>	千m <sup>3</sup>	千m <sup>3</sup>	千m <sup>3</sup>	千m <sup>3</sup>	千m <sup>3</sup>	千m <sup>3</sup>	千m <sup>3</sup>	千m <sup>3</sup>
1日	7.5	15.7	23.2	1.8	0.0	0.0	1.2	2.1	7.5	0.0	0.0	12.6	2.5	3.9	1.3	0.0	7.7	20.3	12.6	7.6	
2日	8.0	16.1	24.1	1.8	0.5	0.0	1.3	1.6	0.3	0.0	0.2	5.7	2.3	4.2	0.9	0.0	7.4	13.1	5.7	7.7	
3日	7.3	14.8	22.1	2.2	0.1	0.0	1.5	2.9	0.6	0.0	0.0	7.3	1.5	3.6	1.0	0.0	6.1	13.4	7.3	7.4	
4日	7.5	14.7	22.2	2.1	0.2	0.0	1.6	2.7	0.0	0.0	0.1	6.7	2.0	3.7	0.9	0.0	6.6	13.3	6.7	6.1	
5日	4.5	17.5	22.0	2.0	0.1	0.0	1.6	2.3	1.2	0.0	0.0	7.2	0.7	3.3	0.6	0.0	4.6	11.8	7.2	6.6	
6日	4.5	15.0	19.5	2.4	0.1	0.0	1.6	2.4	5.4	0.0	0.0	11.9	1.2	3.8	1.0	0.0	6.0	17.9	11.9	4.6	
7日	7.3	14.8	22.1	2.0	0.1	0.0	1.5	2.0	8.2	0.0	0.0	13.8	1.4	3.3	0.5	0.0	5.2	19.0	13.8	6.0	
8日	7.4	14.6	22.0	2.2	0.0	0.0	1.6	1.9	7.4	0.0	0.1	13.2	0.7	3.3	0.8	0.0	4.8	18.0	13.2	5.2	
9日	7.2	20.8	28.0	3.0	0.4	0.0	1.8	3.1	10.1	0.0	0.0	18.4	2.9	3.1	0.6	0.0	6.6	25.0	18.4	4.8	
10日	7.9	16.9	24.8	1.9	0.0	0.0	1.7	2.1	10.4	0.0	0.0	16.1	0.4	2.9	0.6	0.0	3.9	20.0	16.1	6.6	
11日	7.4	13.4	20.8	2.2	0.0	0.0	1.4	1.9	9.7	0.0	0.0	15.2	0.2	2.8	0.4	0.0	3.4	18.6	15.2	3.9	
12日	4.4	13.2	17.6	1.7	0.1	0.0	1.5	1.6	7.4	0.0	0.0	12.3	0.5	2.9	0.3	0.0	3.7	16.0	12.3	3.4	
13日	4.4	12.3	16.7	2.1	0.0	0.0	1.3	1.4	7.5	0.0	0.0	12.3	0.0	1.9	0.5	0.0	2.4	14.7	12.3	3.7	
14日	7.1	13.9	21.0	2.1	0.0	0.0	1.3	0.6	7.5	0.0	0.0	11.5	0.0	2.4	0.6	0.0	3.0	14.5	11.5	2.4	
15日	7.3	15.1	22.4	1.6	0.0	0.0	1.3	0.8	7.5	0.0	0.0	11.2	0.0	2.4	0.6	0.0	3.0	14.2	11.2	3.0	
16日	7.9	12.4	20.3	1.9	0.0	0.0	1.5	0.5	7.3	0.0	0.0	11.2	0.2	2.2	0.6	0.0	3.0	14.2	11.2	3.0	
17日	7.4	10.8	18.2	1.8	0.1	0.0	0.9	0.6	6.0	0.0	0.0	9.4	0.0	1.7	0.6	0.0	2.3	11.7	9.4	3.0	
18日	7.4	11.9	19.3	1.5	0.0	0.0	0.0	0.5	5.1	0.0	0.0	7.1	0.0	1.1	0.0	0.0	1.1	8.2	7.1	2.3	
19日	4.4	12.7	17.1	2.0	0.0	0.0	0.0	0.0	5.7	0.0	0.0	7.7	0.0	0.0	0.6	0.0	0.6	8.3	7.7	1.1	
20日	4.4	15.8	20.2	2.2	0.1	0.0	0.0	0.0	9.3	0.0	0.0	11.6	1.1	0.0	1.0	0.0	2.1	13.7	11.6	0.6	
21日	3.7	27.5	31.2	2.4	0.0	0.0	0.0	0.8	8.4	0.0	0.0	11.6	0.9	2.2	1.9	0.0	5.0	16.6	11.6	2.1	
22日	7.3	22.9	30.2	2.3	0.0	0.0	0.0	0.0	8.5	0.0	0.0	10.8	0.7	2.0	1.4	0.0	4.1	14.9	10.8	5.0	
23日	7.9	14.5	22.4	1.7	0.0	0.0	0.0	0.0	6.0	0.0	0.0	7.7	0.0	1.7	0.6	0.0	2.3	10.0	7.7	4.1	
24日	4.4	17.5	21.9	2.2	0.0	0.0	1.1	0.7	9.5	0.0	0.0	13.5	2.4	1.6	2.6	0.0	6.6	20.1	13.5	2.3	
25日	7.4	16.8	24.2	1.9	0.1	0.0	1.3	1.1	7.1	0.0	0.0	11.5	0.0	2.0	0.6	0.0	2.6	14.1	11.5	6.6	
26日	4.3	13.7	18.0	1.6	0.0	0.0	1.2	1.1	4.6	0.0	0.0	8.5	0.0	1.7	0.6	0.0	2.3	10.8	8.5	2.6	
27日	4.3	24.7	29.0	2.5	1.6	0.0	3.0	7.1	8.4	0.0	0.0	22.6	8.0	4.3	1.5	0.0	13.8	36.4	22.6	2.3	
28日	7.1	38.1	45.2	3.2	1.1	0.0	3.5	6.7	11.0	0.0	0.0	25.5	4.5	7.0	8.5	0.0	20.0	45.5	25.5	13.8	
29日	7.3	28.9	36.2	2.7	0.1	0.0	1.9	4.4	5.3	0.0	0.3	14.7	4.2	8.4	3.5	0.0	16.1	30.8	14.7	20.0	
30日	7.5	22.9	30.4	1.7	0.1	0.0	1.5	2.9	2.8	0.0	0.7	9.7	1.7	5.8	2.3	0.0	9.8	19.5	9.7	16.1	
累計	192.4	519.9	712.3	62.7	4.8	0.0	38.1	55.8	195.7	0.0	1.4	358.5	40.0	89.2	36.9	0.0	166.1	524.6	358.5	163.9	
平均	6.4	17.3	23.7	2.1	0.2	0.0	1.3	1.9	6.5	0.0	0.0	12.0	1.3	3.0	1.2	0.0	5.5	17.5	12.0	5.5	
最大	8.0	38.1	45.2	3.2	1.6	0.0	3.5	7.1	11.0	0.0	0.7	25.5	8.0	8.4	8.5	0.0	20.0	45.5	25.5	20.0	
最小	3.7	10.8	16.7	1.5	0.0	0.0	0.0	0.0	0.0	0.0	0.0	5.7	0.0	0.0	0.0	0.0	0.6	8.2	5.7	0.6	

水 量 月 報 1

平成28年12月

施設	水 源 別 取 水 量 内 訳									浄水場 送水量	配水量	工業用水	降 水 量		ダ ム 貯 水 率			
	河川水	地下水	局ダム	倉 数 ダ ム 取 水 量	国ダム	逆補給量	海淡水	トンネル 充・排水	取水量 合計				那 覇	大 保	局ダム	倉数ダム	国ダム	ダム 合計
項目	千m <sup>3</sup>	千m <sup>3</sup>	千m <sup>3</sup>	千m <sup>3</sup>	千m <sup>3</sup>	千m <sup>3</sup>	千m <sup>3</sup>	千m <sup>3</sup>	千m <sup>3</sup>	千m <sup>3</sup>	千m <sup>3</sup>	千m <sup>3</sup>	mm	mm	%	%	%	%
1日	26.0	17.5	23.4	9.7	369.6	0.0	0.0	0.0	446.2	408.6	403.7	14.3	13.0	15.0	70.8	81.8	83.1	82.9
2日	30.0	13.0	3.7	9.8	359.4	0.0	0.0	0.0	415.9	408.1	420.7	14.9	0.0	0.0	70.7	81.7	82.8	82.6
3日	29.3	17.4	14.5	9.6	359.4	0.0	0.0	0.0	430.2	412.1	412.8	14.6	0.0	0.0	69.8	81.7	82.6	82.4
4日	25.5	13.3	24.5	9.5	359.4	0.0	0.0	0.0	432.2	413.5	413.3	12.5	6.0	24.0	69.0	81.9	82.3	82.1
5日	31.1	12.5	0.0	9.6	364.2	0.0	0.0	0.0	417.4	397.3	402.4	14.6	12.5	5.0	69.3	82.1	82.2	82.1
6日	28.0	14.7	23.9	6.3	367.6	0.0	0.0	0.0	440.5	417.7	417.2	15.0	0.0	0.0	68.1	82.1	81.9	81.8
7日	22.6	13.2	11.8	6.4	373.9	0.0	0.0	0.0	427.9	419.0	423.0	14.7	0.0	0.0	67.4	81.9	81.6	81.5
8日	26.6	12.9	12.2	29.9	373.9	0.0	0.0	0.0	455.5	422.8	421.4	15.9	0.0	0.0	66.6	81.5	81.3	81.2
9日	21.9	13.0	6.2	48.1	374.0	0.0	0.0	0.0	463.2	422.1	416.8	15.1	0.0	0.0	66.3	80.7	81.0	80.8
10日	18.0	15.8	11.7	48.1	348.4	0.0	0.0	0.0	442.0	421.3	419.2	15.6	0.0	0.0	65.8	79.9	80.7	80.5
11日	16.9	12.5	12.7	47.3	372.6	0.0	0.0	0.0	462.0	417.8	415.3	12.8	0.0	0.0	65.0	79.1	80.4	80.1
12日	20.1	12.5	0.0	43.2	373.8	0.0	0.0	0.0	449.6	417.8	419.7	15.4	5.0	0.0	65.1	78.6	80.0	79.8
13日	24.3	14.0	0.0	30.4	364.5	0.0	0.0	0.0	433.2	409.7	410.6	15.7	7.5	4.0	65.7	78.2	79.8	79.6
14日	19.7	17.0	1.6	21.9	365.7	0.0	0.0	0.0	425.9	416.5	418.0	15.1	0.0	0.0	65.7	77.7	79.5	79.3
15日	20.5	14.3	11.6	21.6	347.4	0.0	0.0	0.0	415.4	418.2	418.9	16.5	0.5	1.0	65.3	77.3	79.2	78.9
16日	20.0	12.5	22.1	28.3	350.2	0.0	2.0	0.0	435.1	421.5	420.0	16.6	0.0	0.0	63.4	76.9	78.9	78.6
17日	14.6	12.5	9.8	34.9	362.1	0.0	4.9	0.0	438.8	422.3	421.1	16.2	0.0	0.0	63.1	76.2	78.5	78.3
18日	14.8	12.5	33.5	34.0	368.9	0.0	4.9	0.0	468.6	412.6	414.7	13.9	0.0	0.0	60.7	75.7	78.2	77.9
19日	19.3	12.5	0.0	34.1	368.9	0.0	4.1	0.0	438.9	421.8	428.8	16.8	0.0	8.0	60.7	75.0	77.9	77.6
20日	17.7	12.5	14.1	34.4	368.9	0.0	5.2	0.0	452.8	423.9	418.3	16.8	0.0	3.0	59.8	74.5	77.6	77.3
21日	16.1	12.5	10.2	34.2	368.9	0.0	5.2	0.0	447.1	425.6	424.4	16.2	0.0	0.0	59.3	73.8	77.3	77.0
22日	20.5	12.5	13.8	34.9	363.0	0.0	4.4	0.0	449.1	411.1	404.7	14.9	1.5	14.0	58.7	73.4	77.1	76.7
23日	21.0	12.8	0.0	34.3	365.3	0.0	5.5	0.0	438.9	417.2	416.1	15.9	0.0	0.0	58.7	72.8	76.8	76.4
24日	14.2	12.5	2.0	34.6	361.8	0.0	5.5	0.0	430.6	417.2	425.5	15.6	0.0	0.0	58.7	72.2	76.5	76.0
25日	13.4	12.5	16.5	33.9	365.3	0.0	5.4	0.0	447.0	415.2	415.9	14.3	0.0	0.0	57.6	71.6	76.1	75.7
26日	16.2	12.5	8.9	34.0	374.0	0.0	4.6	0.0	450.2	425.0	424.8	16.6	0.0	0.0	57.1	70.9	75.8	75.3
27日	21.2	12.5	0.0	24.4	373.9	0.0	5.5	0.0	437.5	419.6	417.1	16.5	0.5	8.0	57.5	70.4	75.5	75.1
28日	21.3	12.5	7.0	16.2	373.9	0.0	5.3	0.0	436.2	420.3	423.3	16.0	0.0	0.0	57.1	70.2	75.2	74.7
29日	18.2	12.5	27.3	20.2	373.7	0.0	5.3	0.0	457.2	433.7	429.9	15.6	1.0	1.0	55.1	69.7	74.9	74.4
30日	17.0	12.5	26.9	19.4	373.7	0.0	5.4	0.0	454.9	442.4	450.4	14.6	0.0	0.0	53.3	69.4	74.5	74.0
31日	12.4	12.5	43.9	19.6	373.7	0.0	5.4	0.0	467.5	460.5	462.8	10.9	0.0	0.0	50.4	69.1	74.2	73.6
累計	638.4	413.9	393.8	822.8	11,360.0	0.0	78.6	0.0	13,707.5	13,012.4	13,030.8	470.1	47.5	83.0				
平均	20.6	13.4	12.7	26.5	366.5	0.0	2.5	0.0	442.2	419.8	420.3	15.2	1.5	2.7	62.6	76.4	78.8	78.5
最大	31.1	17.5	43.9	48.1	374.0	0.0	5.5	0.0	468.6	460.5	462.8	16.8	13.0	24.0	70.8	82.1	83.1	82.9
最小	12.4	12.5	0.0	6.3	347.4	0.0	0.0	0.0	415.4	397.3	402.4	10.9	0.0	0.0	50.4	69.1	74.2	73.6

水 量 月 報 2

平成28年12月

施設	地下水取水量			局ダム 山城 取水量	県ダム 倉敷 取水量	国ダム					ダム 取水量 合計	中部河川			北部河川			
	嘉手納 井戸群	湧水等	合計			福地 取水量	漢那 取水量	羽地 取水量	大保 取水量	金武 取水量		比謝川	長田川	天願川	平南川	源河川	武見川	座津武川
項目	千m <sup>3</sup>	千m <sup>3</sup>	千m <sup>3</sup>	千m <sup>3</sup>	千m <sup>3</sup>	千m <sup>3</sup>	千m <sup>3</sup>	千m <sup>3</sup>	千m <sup>3</sup>	千m <sup>3</sup>	千m <sup>3</sup>	千m <sup>3</sup>	千m <sup>3</sup>	千m <sup>3</sup>	千m <sup>3</sup>	千m <sup>3</sup>	千m <sup>3</sup>	千m <sup>3</sup>
単位	千m <sup>3</sup>	千m <sup>3</sup>	千m <sup>3</sup>	千m <sup>3</sup>	千m <sup>3</sup>	千m <sup>3</sup>	千m <sup>3</sup>	千m <sup>3</sup>	千m <sup>3</sup>	千m <sup>3</sup>	千m <sup>3</sup>	千m <sup>3</sup>	千m <sup>3</sup>	千m <sup>3</sup>	千m <sup>3</sup>	千m <sup>3</sup>	千m <sup>3</sup>	千m <sup>3</sup>
1日	12.5	5.0	17.5	23.4	9.7	265.0	11.2	12.0	62.1	19.3	402.7	0.0	4.5	3.0	7.3	7.6	1.5	2.1
2日	12.5	0.5	13.0	3.7	9.8	265.0	11.2	12.0	51.9	19.3	372.9	0.5	3.2	2.9	10.5	9.5	1.1	2.3
3日	12.5	4.9	17.4	14.5	9.6	265.0	11.2	12.0	51.9	19.3	383.5	0.0	4.9	0.0	14.3	7.5	1.2	1.4
4日	12.5	0.8	13.3	24.5	9.5	265.0	11.2	12.0	51.9	19.3	393.4	0.0	4.9	0.0	11.8	6.6	0.9	1.3
5日	12.5	0.0	12.5	0.0	9.6	265.0	11.2	11.7	57.0	19.3	373.8	0.0	4.2	0.0	13.4	10.6	1.4	1.5
6日	12.5	2.2	14.7	23.9	6.3	262.9	11.2	12.0	62.2	19.3	397.8	0.0	4.4	0.0	13.6	7.9	1.0	1.1
7日	12.5	0.7	13.2	11.8	6.4	265.0	11.2	12.0	66.4	19.3	392.1	0.0	4.5	0.0	9.5	6.4	0.7	1.5
8日	12.5	0.4	12.9	12.2	29.9	265.0	11.2	12.0	66.4	19.3	416.0	0.7	4.5	2.8	10.1	6.3	1.0	1.2
9日	12.5	0.5	13.0	6.2	48.1	265.0	11.3	12.0	66.4	19.3	428.3	0.0	4.5	3.0	7.1	5.8	0.7	0.8
10日	12.5	3.3	15.8	11.7	48.1	265.0	11.3	12.0	40.8	19.3	408.2	0.0	4.5	0.0	7.1	5.5	0.9	0.0
11日	12.5	0.0	12.5	12.7	47.3	265.0	11.3	12.0	65.0	19.3	432.6	0.0	4.5	0.0	7.1	4.6	0.7	0.0
12日	12.5	0.0	12.5	0.0	43.2	265.0	11.3	12.0	66.2	19.3	417.0	0.0	4.5	2.7	7.1	4.5	0.7	0.6
13日	12.5	1.5	14.0	0.0	30.4	261.0	11.2	12.0	61.0	19.3	394.9	0.0	4.5	1.8	9.8	5.6	0.7	1.9
14日	12.5	4.5	17.0	1.6	21.9	264.7	11.3	12.0	58.4	19.3	389.2	0.5	4.5	0.0	8.7	4.3	0.7	1.0
15日	12.5	1.8	14.3	11.6	21.6	260.1	11.3	12.0	44.7	19.3	380.6	0.0	4.5	2.8	7.5	4.4	0.6	0.7
16日	12.5	0.0	12.5	22.1	28.3	260.0	11.3	11.8	47.8	19.3	400.6	0.0	4.5	3.0	7.7	3.3	0.6	0.9
17日	12.5	0.0	12.5	9.8	34.9	260.0	11.3	12.0	59.5	19.3	406.8	0.0	4.5	0.0	7.1	2.1	0.4	0.5
18日	12.5	0.0	12.5	33.5	34.0	260.0	11.2	12.0	66.4	19.3	436.4	0.0	4.4	0.0	7.1	1.9	0.5	0.9
19日	12.5	0.0	12.5	0.0	34.1	260.0	11.2	12.0	66.4	19.3	403.0	0.0	4.5	2.6	7.1	2.9	1.0	1.2
20日	12.5	0.0	12.5	14.1	34.4	260.0	11.2	12.0	66.4	19.3	417.4	0.0	4.4	0.0	8.4	3.6	0.5	0.8
21日	12.5	0.0	12.5	10.2	34.2	260.0	11.2	12.0	66.4	19.3	413.3	0.3	4.3	2.8	6.2	0.7	0.5	1.3
22日	12.5	0.0	12.5	13.8	34.9	261.9	11.2	12.0	58.6	19.3	411.7	0.0	4.3	3.0	8.5	2.9	0.6	1.2
23日	12.5	0.3	12.8	0.0	34.3	265.0	11.2	12.0	57.8	19.3	399.6	0.0	3.1	0.0	11.0	5.1	0.9	0.9
24日	12.5	0.0	12.5	2.0	34.6	265.0	11.3	12.0	54.2	19.3	398.4	0.0	3.0	0.0	8.3	2.1	0.3	0.5
25日	12.5	0.0	12.5	16.5	33.9	265.0	11.3	12.0	57.7	19.3	415.7	0.0	4.5	0.0	6.2	1.5	0.3	0.9
26日	12.5	0.0	12.5	8.9	34.0	265.0	11.3	12.0	66.4	19.3	416.9	0.0	4.5	2.8	6.2	1.6	0.6	0.5
27日	12.5	0.0	12.5	0.0	24.4	265.0	11.2	12.0	66.4	19.3	398.3	0.0	4.5	3.0	8.4	3.2	0.6	1.5
28日	12.5	0.0	12.5	7.0	16.2	265.0	11.2	12.0	66.3	19.4	397.1	0.5	4.9	2.7	9.3	3.1	0.3	0.5
29日	12.5	0.0	12.5	27.3	20.2	265.0	11.2	12.0	66.2	19.3	421.2	0.0	4.9	3.0	7.1	1.6	0.6	1.0
30日	12.5	0.0	12.5	26.9	19.4	265.0	11.2	12.0	66.2	19.3	420.0	0.0	4.4	3.0	6.9	1.1	0.3	1.3
31日	12.5	0.0	12.5	43.9	19.6	265.0	11.2	12.0	66.2	19.3	437.2	0.0	4.4	0.0	5.9	1.2	0.3	0.6
累計	387.5	26.4	413.9	393.8	822.8	8,170.6	348.3	371.5	1,871.2	598.4	12,576.6	2.5	135.7	44.9	266.3	135.0	22.1	31.9
平均	12.5	0.9	13.4	12.7	26.5	263.6	11.2	12.0	60.4	19.3	405.7	0.1	4.4	1.4	8.6	4.4	0.7	1.0
最大	12.5	5.0	17.5	43.9	48.1	265.0	11.3	12.0	66.4	19.4	437.2	0.7	4.9	3.0	14.3	10.6	1.5	2.3
最小	12.5	0.0	12.5	0.0	6.3	260.0	11.2	11.7	40.8	19.3	372.9	0.0	3.0	0.0	5.9	0.7	0.3	0.0



水 量 月 報 3

平成28年12月

施設	中部河川	北部河川	河川水	西 系 列															大保ダム 注水量	倉敷ダム 注水量	
項目	合計	合計	合計	宇嘉川	辺野喜川	佐手川	佐手前川	宇良川	比地川	田嘉里川	外堀田川	小計	与那川	満名川	西屋部川	我部祖河川	小計	合計			
単位	千m <sup>3</sup>	千m <sup>3</sup>	千m <sup>3</sup>	千m <sup>3</sup>	千m <sup>3</sup>	千m <sup>3</sup>	千m <sup>3</sup>	千m <sup>3</sup>	千m <sup>3</sup>	千m <sup>3</sup>	千m <sup>3</sup>	千m <sup>3</sup>	千m <sup>3</sup>	千m <sup>3</sup>	千m <sup>3</sup>	千m <sup>3</sup>	千m <sup>3</sup>	千m <sup>3</sup>	千m <sup>3</sup>	千m <sup>3</sup>	千m <sup>3</sup>
1日	7.5	18.5	26.0	2.2	0.0	0.0	1.6	3.1	11.0	0.0	0.4	18.3	1.6	5.6	1.7	0.0	8.9	27.2	18.3	9.8	
2日	6.6	23.4	30.0	2.5	0.1	0.0	2.4	3.7	11.0	0.0	1.3	21.0	4.8	4.3	2.0	0.0	11.1	32.1	21.0	8.9	
3日	4.9	24.4	29.3	2.2	0.0	0.0	1.7	2.2	11.0	0.0	0.8	17.9	1.5	3.5	1.4	0.0	6.4	24.3	17.9	11.1	
4日	4.9	20.6	25.5	1.5	0.0	0.0	1.5	2.2	10.9	0.0	0.8	16.9	0.7	4.0	1.1	0.0	5.8	22.7	16.9	6.4	
5日	4.2	26.9	31.1	1.9	0.0	0.0	1.7	3.7	10.7	0.0	1.8	19.8	0.9	5.0	2.5	0.0	8.4	28.2	19.8	5.8	
6日	4.4	23.6	28.0	1.9	0.0	0.0	1.2	1.9	11.0	0.0	0.1	16.1	0.6	4.3	0.7	0.0	5.6	21.7	16.1	8.4	
7日	4.5	18.1	22.6	1.4	0.2	0.0	1.2	1.9	11.0	0.0	0.6	16.3	0.0	3.7	1.2	0.0	4.9	21.2	16.3	5.6	
8日	8.0	18.6	26.6	1.5	0.1	0.0	0.7	1.8	11.1	0.0	0.3	15.5	0.1	3.1	0.6	0.0	3.8	19.3	15.5	4.9	
9日	7.5	14.4	21.9	1.4	0.0	0.0	0.0	1.5	11.1	0.0	0.3	14.3	0.4	3.0	0.6	0.0	4.0	18.3	14.3	3.8	
10日	4.5	13.5	18.0	1.4	0.0	0.0	0.0	1.5	11.1	0.0	0.3	14.3	0.0	3.1	0.6	0.0	3.7	18.0	14.3	4.0	
11日	4.5	12.4	16.9	1.4	0.0	0.0	0.0	2.1	11.1	0.0	0.0	14.6	0.0	3.0	0.6	0.0	3.6	18.2	14.6	3.7	
12日	7.2	12.9	20.1	1.6	0.0	0.0	0.0	1.0	11.0	0.0	0.2	13.8	0.0	2.6	0.6	0.0	3.2	17.0	13.8	3.6	
13日	6.3	18.0	24.3	2.2	0.5	0.0	0.0	1.2	11.0	0.0	0.0	14.9	0.7	2.7	0.3	0.0	3.7	18.6	14.9	3.2	
14日	5.0	14.7	19.7	1.4	0.0	0.0	0.0	1.2	10.8	0.0	0.0	13.4	0.4	2.1	0.4	0.0	2.9	16.3	13.4	3.7	
15日	7.3	13.2	20.5	1.1	0.1	0.0	0.0	0.2	7.1	0.0	0.0	8.5	0.0	2.4	0.2	0.0	2.6	11.1	8.5	2.9	
16日	7.5	12.5	20.0	1.3	0.0	0.0	0.0	0.3	7.0	0.0	0.0	8.6	0.0	2.7	0.5	0.0	3.2	11.8	8.6	2.6	
17日	4.5	10.1	14.6	1.4	0.0	0.0	0.0	0.3	7.8	0.0	0.0	9.5	0.3	2.0	0.0	0.0	2.3	11.8	9.5	3.2	
18日	4.4	10.4	14.8	1.3	0.0	0.0	0.0	1.1	8.0	0.0	0.0	10.4	0.0	1.6	0.6	0.0	2.2	12.6	10.4	2.3	
19日	7.1	12.2	19.3	2.1	0.0	0.0	0.0	1.6	7.3	0.0	0.0	11.0	0.3	2.0	0.0	0.0	2.3	13.3	11.0	2.2	
20日	4.4	13.3	17.7	1.8	0.1	0.0	0.0	1.3	8.0	0.0	0.0	11.2	0.0	1.3	0.5	0.0	1.8	13.0	11.2	2.3	
21日	7.4	8.7	16.1	1.4	0.0	0.0	0.0	1.1	7.4	0.0	0.0	9.9	0.0	1.7	0.0	0.0	1.7	11.6	9.9	1.8	
22日	7.3	13.2	20.5	0.9	0.0	0.0	0.0	1.0	7.4	0.0	0.0	9.3	0.0	1.5	0.0	0.0	1.5	10.8	9.3	1.7	
23日	3.1	17.9	21.0	2.0	0.1	0.0	0.0	1.3	10.0	0.0	0.0	13.4	0.4	1.2	0.6	0.0	2.2	15.6	13.4	1.5	
24日	3.0	11.2	14.2	1.1	0.1	0.0	0.0	0.9	7.5	0.0	0.0	9.6	0.0	1.2	0.0	0.0	1.2	10.8	9.6	2.2	
25日	4.5	8.9	13.4	1.1	0.0	0.0	0.0	0.7	6.9	0.0	0.0	8.7	0.1	1.3	0.0	0.0	1.4	10.1	8.7	1.2	
26日	7.3	8.9	16.2	1.1	0.0	0.0	0.0	0.7	6.4	0.0	0.0	8.2	0.0	1.2	0.0	0.0	1.2	9.4	8.2	1.4	
27日	7.5	13.7	21.2	1.7	0.0	0.0	0.0	1.8	7.8	0.0	0.0	11.3	0.4	1.2	0.6	0.0	2.2	13.5	11.3	1.2	
28日	8.1	13.2	21.3	1.5	0.0	0.0	0.0	1.1	7.8	0.0	0.0	10.4	0.2	1.2	0.0	0.0	1.4	11.8	10.4	2.2	
29日	7.9	10.3	18.2	1.2	0.0	0.0	0.0	0.9	6.4	0.0	0.0	8.5	0.0	0.9	0.0	0.0	0.9	9.4	8.5	1.4	
30日	7.4	9.6	17.0	1.0	0.1	0.0	0.0	0.7	5.8	0.0	0.0	7.6	0.0	0.6	0.0	0.0	0.6	8.2	7.6	0.9	
31日	4.4	8.0	12.4	1.4	0.0	0.0	0.0	0.3	4.5	0.0	0.0	6.2	0.0	0.6	0.0	0.0	0.6	6.8	6.2	0.6	
累計	183.1	455.3	638.4	47.9	1.4	0.0	12.0	44.3	276.9	0.0	6.9	389.4	13.4	74.6	17.3	0.0	105.3	494.7	389.4	114.5	
平均	5.9	14.7	20.6	1.5	0.0	0.0	0.4	1.4	8.9	0.0	0.2	12.6	0.4	2.4	0.6	0.0	3.4	16.0	12.6	3.7	
最大	8.1	26.9	31.1	2.5	0.5	0.0	2.4	3.7	11.1	0.0	1.8	21.0	4.8	5.6	2.5	0.0	11.1	32.1	21.0	11.1	
最小	3.0	8.0	12.4	0.9	0.0	0.0	0.0	0.2	4.5	0.0	0.0	6.2	0.0	0.6	0.0	0.0	0.6	6.8	6.2	0.6	

水 量 月 報 1

平成29年1月

施設	水 源 別 取 水 量 内 訳									浄水場 送水量	配水量	工業用水	降 水 量		ダ ム 貯 水 率			
	河川水	地下水	局ダム	倉敷ダム 取水量	国ダム	逆補給量	海淡水	トンネル 充・排水	取水量 合計				那 覇	大 保	局ダム	倉敷ダム	国ダム	ダム 合計
項目	千m <sup>3</sup>	千m <sup>3</sup>	千m <sup>3</sup>	千m <sup>3</sup>	千m <sup>3</sup>	千m <sup>3</sup>	千m <sup>3</sup>	千m <sup>3</sup>	千m <sup>3</sup>	千m <sup>3</sup>	千m <sup>3</sup>	千m <sup>3</sup>	mm	mm	%	%	%	%
1日	12.5	12.5	18.8	19.8	373.8	0.0	5.4	0.0	442.8	426.5	412.5	9.0	0.0	0.0	48.6	68.7	73.8	73.3
2日	13.0	12.5	1.2	19.6	373.8	0.0	5.4	0.0	425.5	396.2	402.3	10.1	0.0	0.0	48.6	68.3	73.4	72.9
3日	12.0	12.5	13.3	20.2	373.8	0.0	5.4	0.0	437.2	399.3	399.1	11.2	0.0	0.0	48.1	68.0	73.1	72.6
4日	13.5	12.5	10.9	19.8	373.7	0.0	5.3	0.0	435.7	417.1	419.2	14.5	0.0	0.0	47.6	67.6	72.8	72.2
5日	13.8	12.5	0.0	16.9	373.7	0.0	5.3	0.0	422.2	411.7	413.9	15.1	0.5	3.0	47.6	67.4	72.5	71.9
6日	29.4	13.5	3.7	12.1	373.7	0.0	3.8	0.0	436.2	417.2	410.6	15.7	7.5	7.0	47.9	67.4	72.4	71.9
7日	22.2	12.5	2.2	12.0	373.7	0.0	5.1	0.0	427.7	410.2	409.9	13.6	0.0	0.0	47.9	67.3	72.1	71.6
8日	17.5	12.5	2.7	11.9	373.7	0.0	5.1	0.0	423.4	395.3	388.1	13.0	11.5	5.0	47.9	67.1	71.9	71.4
9日	19.3	12.5	0.0	11.8	373.7	0.0	5.1	0.0	422.4	401.7	415.7	14.3	0.0	0.0	47.9	67.0	71.5	71.0
10日	14.7	12.5	8.7	12.0	373.7	0.0	2.2	0.0	423.8	418.1	411.5	16.2	0.0	0.0	47.6	66.8	71.2	70.7
11日	15.6	12.5	6.1	23.0	373.8	0.0	0.0	0.0	431.0	411.5	418.1	15.9	0.0	0.0	47.5	66.3	70.8	70.3
12日	13.7	13.2	24.6	29.1	372.9	0.0	0.0	0.0	453.5	427.1	422.5	15.1	12.5	5.0	45.7	66.0	70.5	70.0
13日	30.0	19.6	11.7	21.7	364.5	0.0	0.0	0.0	447.5	406.6	398.1	14.3	18.0	9.0	45.0	65.9	70.3	69.8
14日	25.0	21.4	3.4	12.4	357.2	0.0	0.0	0.0	419.4	403.4	413.4	13.1	0.0	0.0	45.0	65.6	70.0	69.5
15日	15.9	13.7	17.3	12.2	368.1	0.0	0.0	0.0	427.2	413.8	407.0	11.7	0.0	0.0	43.8	65.4	69.6	69.1
16日	15.5	14.1	0.0	15.9	373.4	0.0	0.0	0.0	418.9	411.7	421.2	15.8	0.0	1.0	43.9	65.1	69.3	68.8
17日	16.9	12.6	25.2	29.0	373.8	0.0	0.0	0.0	457.5	429.8	427.7	16.8	0.0	0.0	42.8	64.6	68.9	68.4
18日	16.1	14.1	30.7	36.8	351.6	0.0	0.0	0.0	449.3	418.1	413.8	14.8	11.0	4.0	41.0	64.1	68.6	68.1
19日	31.2	12.5	2.3	32.5	372.2	0.0	0.0	0.0	450.7	417.4	414.1	14.7	24.0	18.0	43.4	65.1	68.8	68.3
20日	31.4	16.1	0.0	16.1	366.9	0.0	0.0	0.0	430.5	408.6	407.5	15.4	0.5	2.0	43.4	64.8	68.5	68.0
21日	16.0	15.1	0.0	9.7	373.3	0.0	0.0	0.0	414.1	407.8	412.3	14.1	0.5	0.0	43.4	64.7	68.2	67.7
22日	18.0	15.7	0.0	26.5	373.8	0.0	0.0	0.0	434.0	412.1	419.4	12.1	2.5	2.0	43.4	64.2	67.8	67.4
23日	16.6	14.5	0.0	38.6	369.8	0.0	0.0	0.0	439.5	421.8	419.5	16.1	0.0	0.0	43.4	63.5	67.5	67.0
24日	15.4	12.8	0.0	37.0	373.7	0.0	2.2	0.0	441.1	421.9	425.7	15.4	0.0	0.0	43.4	63.0	67.1	66.7
25日	14.8	12.5	0.0	44.2	373.7	0.0	5.7	0.0	450.9	423.5	422.7	15.4	0.0	0.0	43.4	62.3	66.8	66.3
26日	29.9	12.5	0.0	43.2	373.8	0.0	5.7	0.0	465.1	430.7	429.0	16.0	0.0	0.0	43.4	61.6	66.4	65.9
27日	44.9	16.4	0.0	26.0	373.7	0.0	4.7	0.0	465.7	432.5	425.9	15.8	0.0	0.0	43.4	61.1	66.1	65.6
28日	40.5	17.4	0.0	18.9	365.3	0.0	5.3	0.0	447.4	423.8	424.0	13.9	0.0	0.0	43.4	60.7	65.7	65.2
29日	41.2	16.2	0.0	18.7	361.9	0.0	5.2	0.0	443.2	409.1	404.6	12.5	2.0	4.0	43.5	60.4	65.5	65.0
30日	46.7	14.7	0.0	13.5	361.3	0.0	5.2	0.0	441.4	412.7	412.6	15.3	2.0	8.0	43.8	60.3	65.2	64.7
31日	44.5	15.5	0.0	6.3	360.5	0.0	5.2	0.0	432.0	416.0	422.7	15.9	0.0	0.0	43.8	60.2	64.8	64.4
累計	707.7	439.1	182.8	667.4	11,472.5	0.0	87.3	0.0	13,556.8	12,853.2	12,844.6	442.8	92.5	68.0				
平均	22.8	14.2	5.9	21.5	370.1	0.0	2.8	0.0	437.3	414.6	414.3	14.3	3.0	2.2	45.1	64.9	69.4	68.9
最大	46.7	21.4	30.7	44.2	373.8	0.0	5.7	0.0	465.7	432.5	429.0	16.8	24.0	18.0	48.6	68.7	73.8	73.3
最小	12.0	12.5	0.0	6.3	351.6	0.0	0.0	0.0	414.1	395.3	388.1	9.0	0.0	0.0	41.0	60.2	64.8	64.4

水 量 月 報 2

平成29年1月

施設	地下水取水量			局ダム 山城 取水量	県ダム 倉敷 取水量	国ダム					ダム 取水量 合計	中部河川			北部河川			
	嘉手納 井戸群	湧水等	合計			福地 取水量	漢那 取水量	羽地 取水量	大保 取水量	金武 取水量		比謝川	長田川	天願川	平南川	源河川	武見川	座津武川
項目	千m <sup>3</sup>	千m <sup>3</sup>	千m <sup>3</sup>	千m <sup>3</sup>	千m <sup>3</sup>	千m <sup>3</sup>	千m <sup>3</sup>	千m <sup>3</sup>	千m <sup>3</sup>	千m <sup>3</sup>	千m <sup>3</sup>	千m <sup>3</sup>	千m <sup>3</sup>	千m <sup>3</sup>	千m <sup>3</sup>	千m <sup>3</sup>	千m <sup>3</sup>	千m <sup>3</sup>
単位	千m <sup>3</sup>	千m <sup>3</sup>	千m <sup>3</sup>	千m <sup>3</sup>	千m <sup>3</sup>	千m <sup>3</sup>	千m <sup>3</sup>	千m <sup>3</sup>	千m <sup>3</sup>	千m <sup>3</sup>	千m <sup>3</sup>	千m <sup>3</sup>	千m <sup>3</sup>	千m <sup>3</sup>	千m <sup>3</sup>	千m <sup>3</sup>	千m <sup>3</sup>	千m <sup>3</sup>
1日	12.5	0.0	12.5	18.8	19.8	265.0	11.3	12.0	66.2	19.3	412.4	0.0	4.4	0.0	5.9	1.0	0.3	0.9
2日	12.5	0.0	12.5	1.2	19.6	265.0	11.3	12.0	66.2	19.3	394.6	0.0	4.4	1.0	5.9	0.7	0.5	0.5
3日	12.5	0.0	12.5	13.3	20.2	265.0	11.2	12.0	66.2	19.4	407.3	0.0	4.4	0.0	5.9	0.9	0.3	0.5
4日	12.5	0.0	12.5	10.9	19.8	265.0	11.2	12.0	66.2	19.3	404.4	0.0	4.5	1.0	5.9	0.9	0.4	0.8
5日	12.5	0.0	12.5	0.0	16.9	265.0	11.2	12.0	66.2	19.3	390.6	0.5	4.5	0.0	6.5	1.3	0.6	0.4
6日	12.5	1.0	13.5	3.7	12.1	265.0	11.2	12.0	66.2	19.3	389.5	0.0	4.5	2.4	10.7	9.0	0.7	2.1
7日	12.5	0.0	12.5	2.2	12.0	265.0	11.2	12.0	66.2	19.3	387.9	0.0	4.5	0.0	10.0	6.5	0.6	0.6
8日	12.5	0.0	12.5	2.7	11.9	265.0	11.2	12.0	66.2	19.3	388.3	0.0	4.5	0.0	6.8	3.3	0.6	2.3
9日	12.5	0.0	12.5	0.0	11.8	265.0	11.2	12.0	66.2	19.3	385.5	0.0	4.5	2.6	7.1	3.8	0.3	1.0
10日	12.5	0.0	12.5	8.7	12.0	265.0	11.2	12.0	66.2	19.3	394.4	0.0	4.7	1.0	7.0	1.2	0.3	0.5
11日	12.5	0.0	12.5	6.1	23.0	265.0	11.3	12.0	66.2	19.3	402.9	0.2	4.4	3.0	5.5	1.1	0.5	0.9
12日	12.5	0.7	13.2	24.6	29.1	265.0	11.3	12.0	65.3	19.3	426.6	0.0	4.4	2.6	5.2	0.0	0.6	0.9
13日	12.5	7.1	19.6	11.7	21.7	265.0	11.3	12.0	56.9	19.3	397.9	0.0	4.5	1.1	10.9	8.9	1.7	2.9
14日	12.5	8.9	21.4	3.4	12.4	265.0	11.3	12.0	49.6	19.3	373.0	0.0	4.4	0.0	10.3	7.8	0.8	1.7
15日	12.5	1.2	13.7	17.3	12.2	265.0	11.3	12.0	60.5	19.3	397.6	0.0	4.4	0.0	6.3	4.0	0.6	0.6
16日	12.5	1.6	14.1	0.0	15.9	265.0	11.3	12.0	65.8	19.3	389.3	0.0	4.4	2.8	4.8	2.4	0.3	0.8
17日	12.5	0.1	12.6	25.2	29.0	265.0	11.3	12.0	66.2	19.3	428.0	0.0	4.7	3.0	5.8	2.0	0.6	0.8
18日	12.5	1.6	14.1	30.7	36.8	249.9	11.2	12.0	59.2	19.3	419.1	0.0	4.9	2.9	5.1	2.3	0.3	0.6
19日	12.5	0.0	12.5	2.3	32.5	265.0	11.2	12.0	64.7	19.3	407.0	0.0	4.9	0.0	12.4	11.8	0.7	1.4
20日	12.3	3.8	16.1	0.0	16.1	265.0	11.3	12.0	59.3	19.3	383.0	0.6	4.9	3.0	11.8	9.4	0.7	1.0
21日	12.5	2.6	15.1	0.0	9.7	265.0	11.3	12.0	65.7	19.3	383.0	0.0	4.9	0.0	4.2	6.1	0.3	0.5
22日	12.5	3.2	15.7	0.0	26.5	265.0	11.3	12.0	66.2	19.3	400.3	0.0	4.8	0.0	7.2	4.9	0.3	0.8
23日	12.5	2.0	14.5	0.0	38.6	265.0	11.3	12.0	66.2	15.3	408.4	0.0	4.5	2.8	6.0	2.5	0.3	0.5
24日	12.5	0.3	12.8	0.0	37.0	265.0	11.2	12.0	66.2	19.3	410.7	0.0	4.5	2.9	4.9	2.3	0.3	0.5
25日	12.5	0.0	12.5	0.0	44.2	265.0	11.2	12.0	66.2	19.3	417.9	0.0	4.5	3.0	4.7	1.6	0.5	0.5
26日	12.5	0.0	12.5	0.0	43.2	265.0	11.3	12.0	66.2	19.3	417.0	8.6	9.8	3.0	5.1	2.4	0.2	0.8
27日	12.5	3.9	16.4	0.0	26.0	265.0	11.2	12.0	66.2	19.3	399.7	20.4	14.0	2.9	4.6	1.8	0.3	0.9
28日	12.4	5.0	17.4	0.0	18.9	265.0	11.2	12.0	57.8	19.3	384.2	19.4	14.0	0.0	4.7	1.7	0.3	0.4
29日	12.5	3.7	16.2	0.0	18.7	265.0	11.2	12.0	54.4	19.3	380.6	18.9	14.0	0.0	4.4	2.9	0.6	0.4
30日	12.5	2.2	14.7	0.0	13.5	265.0	11.2	11.4	54.4	19.3	374.8	18.2	14.4	2.8	5.9	4.6	0.3	0.5
31日	12.5	3.0	15.5	0.0	6.3	265.0	11.2	10.6	54.4	19.3	366.8	19.5	14.0	3.0	3.1	3.2	0.6	1.1
累計	387.2	51.9	439.1	182.8	667.4	8,199.9	348.6	370.0	1,959.6	594.4	12,322.7	106.3	194.2	46.8	204.6	112.3	15.4	28.1
平均	12.5	1.7	14.2	5.9	21.5	264.5	11.2	11.9	63.2	19.2	397.5	3.4	6.3	1.5	6.6	3.6	0.5	0.9
最大	12.5	8.9	21.4	30.7	44.2	265.0	11.3	12.0	66.2	19.4	428.0	20.4	14.4	3.0	12.4	11.8	1.7	2.9
最小	12.3	0.0	12.5	0.0	6.3	249.9	11.2	10.6	49.6	15.3	366.8	0.0	4.4	0.0	3.1	0.0	0.2	0.4

水 量 月 報 3

平成29年1月

施設	中部河川	北部河川	河川水	西 系 列														大保ダム 注水量	倉敷ダム 注水量		
項目	合計	合計	合計	宇嘉川	辺野喜川	佐手川	佐手前川	宇良川	比地川	田嘉里川	外堀田川	小計	与那川	満名川	西屋部川	我部祖河川	小計	合計			
単位	千m <sup>3</sup>	千m <sup>3</sup>	千m <sup>3</sup>	千m <sup>3</sup>	千m <sup>3</sup>	千m <sup>3</sup>	千m <sup>3</sup>	千m <sup>3</sup>	千m <sup>3</sup>	千m <sup>3</sup>	千m <sup>3</sup>	千m <sup>3</sup>	千m <sup>3</sup>	千m <sup>3</sup>	千m <sup>3</sup>	千m <sup>3</sup>	千m <sup>3</sup>	千m <sup>3</sup>	千m <sup>3</sup>	千m <sup>3</sup>	千m <sup>3</sup>
1日	4.4	8.1	12.5	0.9	0.0	0.0	0.0	0.3	4.5	0.0	0.0	5.7	0.0	0.6	0.6	0.0	1.2	6.9	5.7	0.6	
2日	5.4	7.6	13.0	1.3	0.0	0.0	0.0	0.8	4.2	0.0	0.0	6.3	0.0	0.5	0.0	0.0	0.5	6.8	6.3	1.2	
3日	4.4	7.6	12.0	0.9	0.0	0.0	0.0	1.4	3.8	0.0	0.0	6.1	0.0	0.7	0.0	0.0	0.7	6.8	6.1	0.5	
4日	5.5	8.0	13.5	1.3	0.1	0.0	0.0	1.3	3.8	0.0	0.0	6.5	0.0	0.5	0.0	0.0	0.5	7.0	6.5	0.7	
5日	5.0	8.8	13.8	0.8	0.0	0.0	0.0	1.2	3.9	0.0	0.0	5.9	0.0	0.0	0.0	0.0	0.0	5.9	5.9	0.5	
6日	6.9	22.5	29.4	2.5	0.5	0.0	0.0	2.7	7.9	0.0	0.0	13.6	2.9	1.3	3.3	0.0	7.5	21.1	13.6	0.0	
7日	4.5	17.7	22.2	1.1	0.0	0.0	0.0	1.6	5.8	0.0	0.3	8.8	0.0	0.7	0.7	0.0	1.4	10.2	8.8	7.5	
8日	4.5	13.0	17.5	0.3	0.3	0.0	0.0	2.2	8.5	0.0	0.0	11.3	0.0	0.7	1.4	0.0	2.1	13.4	11.3	1.4	
9日	7.1	12.2	19.3	0.0	0.3	0.0	0.0	1.7	6.9	0.0	0.0	8.9	0.2	0.2	0.6	0.0	1.0	9.9	8.9	2.1	
10日	5.7	9.0	14.7	0.0	0.0	0.0	0.0	1.4	4.7	0.0	0.0	6.1	0.0	0.5	0.0	0.0	0.5	6.6	6.1	1.0	
11日	7.6	8.0	15.6	0.0	0.0	0.0	0.0	0.8	4.0	0.0	0.0	4.8	0.0	0.0	0.5	0.0	0.5	5.3	4.8	0.5	
12日	7.0	6.7	13.7	0.0	0.0	0.0	0.0	0.5	3.9	0.0	0.0	4.4	0.0	0.6	0.0	0.0	0.6	5.0	4.4	0.5	
13日	5.6	24.4	30.0	1.3	0.1	0.0	0.0	1.9	9.9	0.0	0.0	13.2	2.7	0.7	0.0	0.0	3.4	16.6	13.2	0.6	
14日	4.4	20.6	25.0	1.4	0.1	0.0	0.0	1.2	8.7	0.0	0.0	11.4	0.1	0.5	0.5	0.0	1.1	12.5	11.4	3.4	
15日	4.4	11.5	15.9	1.1	0.0	0.0	0.0	0.0	4.6	0.0	0.0	5.7	0.0	0.4	0.4	0.0	0.8	6.5	5.7	1.1	
16日	7.2	8.3	15.5	0.6	0.0	0.0	0.0	0.8	3.9	0.0	0.0	5.3	0.0	0.0	0.0	0.0	0.0	5.3	5.3	0.8	
17日	7.7	9.2	16.9	1.4	0.0	0.0	0.0	0.0	3.7	0.0	0.0	5.1	0.0	0.3	0.0	0.0	0.3	5.4	5.1	0.0	
18日	7.8	8.3	16.1	0.6	0.0	0.0	0.0	0.0	3.7	0.0	0.0	4.3	0.0	0.0	0.0	0.0	0.0	4.3	4.3	0.3	
19日	4.9	26.3	31.2	2.2	0.2	0.0	0.0	2.1	8.2	0.0	0.3	13.0	0.5	1.7	0.8	0.0	3.0	16.0	13.0	0.0	
20日	8.5	22.9	31.4	0.9	0.0	0.0	0.1	1.6	9.4	0.0	0.0	12.0	0.0	0.8	1.4	0.0	2.2	14.2	12.0	3.0	
21日	4.9	11.1	16.0	1.1	0.0	0.0	0.0	1.2	6.3	0.0	0.0	8.6	0.0	0.3	0.8	0.0	1.1	9.7	8.6	2.2	
22日	4.8	13.2	18.0	1.2	0.1	0.0	0.0	1.2	5.3	0.0	0.0	7.8	0.0	0.5	0.0	0.0	0.5	8.3	7.8	1.1	
23日	7.3	9.3	16.6	0.8	0.0	0.0	0.0	1.3	4.3	0.0	0.0	6.4	0.0	0.0	0.5	0.0	0.5	6.9	6.4	0.5	
24日	7.4	8.0	15.4	0.8	0.1	0.0	0.0	0.6	3.9	0.0	0.0	5.4	0.0	0.0	0.0	0.0	0.0	5.4	5.4	0.5	
25日	7.5	7.3	14.8	0.9	0.0	0.0	0.3	0.4	3.2	0.0	0.0	4.8	0.0	0.5	0.5	0.0	1.0	5.8	4.8	0.0	
26日	21.4	8.5	29.9	0.9	0.1	0.0	0.0	0.0	3.3	0.0	0.0	4.3	0.0	0.0	0.0	0.0	0.0	4.3	4.3	1.0	
27日	37.3	7.6	44.9	1.3	0.0	0.0	0.0	0.0	3.0	0.0	0.0	4.3	0.0	0.0	0.0	0.0	0.0	4.3	4.3	0.0	
28日	33.4	7.1	40.5	0.9	0.1	0.0	0.3	0.0	2.6	0.0	0.0	3.9	0.0	0.0	0.0	0.0	0.0	3.9	3.9	0.0	
29日	32.9	8.3	41.2	0.6	0.1	0.0	0.0	0.0	4.3	0.0	0.0	5.0	0.0	0.2	0.0	0.0	0.2	5.2	5.0	0.0	
30日	35.4	11.3	46.7	1.1	0.0	0.0	0.4	0.0	4.6	0.0	0.0	6.1	0.0	0.3	0.3	0.0	0.6	6.7	6.1	0.2	
31日	36.5	8.0	44.5	1.2	0.0	0.0	0.6	0.0	7.1	0.0	0.0	8.9	0.0	0.0	0.0	0.0	0.0	8.9	8.9	0.6	
累計	347.3	360.4	707.7	29.4	2.1	0.0	1.7	28.2	161.9	0.0	0.6	223.9	6.4	12.5	12.3	0.0	31.2	255.1	223.9	31.8	
平均	11.2	11.6	22.8	0.9	0.1	0.0	0.1	0.9	5.2	0.0	0.0	7.2	0.2	0.4	0.4	0.0	1.0	8.2	7.2	1.0	
最大	37.3	26.3	46.7	2.5	0.5	0.0	0.6	2.7	9.9	0.0	0.3	13.6	2.9	1.7	3.3	0.0	7.5	21.1	13.6	7.5	
最小	4.4	6.7	12.0	0.0	0.0	0.0	0.0	0.0	2.6	0.0	0.0	3.9	0.0	0.0	0.0	0.0	0.0	3.9	3.9	0.0	

水 量 月 報 1

平成29年2月

施設	水 源 別 取 水 量 内 訳									浄水場 送水量	配水量	工業用水	降 水 量		ダ ム 貯 水 率			
	河川水	地下水	局ダム	倉 敷 ダ ム 取水量	国ダム	逆補給量	海淡水	トンネル 充・排水	取水量 合計				那 覇	大 保	局ダム	倉敷ダム	国ダム	ダム 合計
項目	千m <sup>3</sup>	千m <sup>3</sup>	千m <sup>3</sup>	千m <sup>3</sup>	千m <sup>3</sup>	千m <sup>3</sup>	千m <sup>3</sup>	千m <sup>3</sup>	千m <sup>3</sup>	千m <sup>3</sup>	千m <sup>3</sup>	千m <sup>3</sup>	mm	mm	%	%	%	%
1日	43.8	15.5	0.0	6.3	360.1	0.0	5.1	0.0	430.8	424.0	421.1	14.6	0.0	2.0	43.8	59.9	64.5	64.0
2日	43.6	13.3	0.0	6.3	368.2	0.0	3.9	0.0	435.3	421.7	426.5	15.8	0.0	1.0	43.8	59.8	64.2	63.7
3日	45.6	15.1	0.0	14.4	368.8	0.0	5.1	0.0	449.0	425.9	423.7	15.7	0.0	0.0	43.8	59.6	63.8	63.4
4日	41.8	14.9	0.0	19.8	368.8	0.0	5.0	0.0	450.3	419.4	416.6	15.9	0.0	0.0	43.8	59.2	63.4	63.0
5日	42.2	14.4	0.0	20.0	368.8	0.0	5.0	0.0	450.4	412.3	409.9	11.8	5.0	1.0	44.2	58.9	63.1	62.7
6日	46.6	13.8	0.0	15.9	368.8	0.0	1.5	0.0	446.6	417.6	417.3	15.7	0.0	0.0	44.2	58.5	62.8	62.4
7日	45.1	17.2	0.0	7.7	364.9	0.0	0.0	0.0	434.9	419.4	423.3	15.9	0.0	0.0	44.2	58.4	62.4	62.0
8日	44.8	12.8	0.0	4.7	362.2	0.0	0.0	0.0	424.5	419.3	422.7	15.5	0.0	1.0	44.2	58.3	62.1	61.7
9日	57.5	9.8	0.0	4.7	369.1	0.0	0.0	0.0	441.1	418.9	414.4	14.7	6.0	14.0	46.3	58.3	61.9	61.5
10日	46.3	15.0	0.0	7.6	369.1	0.0	1.0	0.0	439.0	413.9	416.2	14.7	0.0	0.0	46.3	58.1	61.5	61.1
11日	43.1	14.9	0.0	14.9	369.1	0.0	4.9	0.0	446.9	417.3	415.8	13.0	0.0	1.0	46.3	57.7	61.1	60.8
12日	42.4	19.0	1.2	14.2	366.8	0.0	4.9	0.0	448.5	421.5	424.2	11.9	1.0	0.0	46.3	57.5	60.8	60.4
13日	33.4	17.8	6.8	28.0	354.6	0.0	4.9	0.0	445.5	431.3	435.0	16.2	0.0	0.0	46.1	56.9	60.4	60.1
14日	30.0	13.1	0.0	37.8	361.5	0.0	4.9	0.0	447.3	429.8	430.8	17.1	0.0	0.0	46.1	56.4	60.0	59.7
15日	30.2	14.4	0.0	40.0	369.0	0.0	4.9	0.0	458.5	428.8	430.7	17.1	0.0	0.0	46.1	55.7	59.7	59.3
16日	28.3	15.1	6.4	48.2	370.6	0.0	4.9	0.0	473.5	441.5	435.6	16.3	0.0	0.0	46.1	55.0	59.3	58.9
17日	28.3	13.1	7.3	41.6	374.5	0.0	4.9	0.0	469.7	436.0	419.6	15.5	4.0	31.0	47.6	54.5	59.0	58.7
18日	29.8	19.8	24.0	25.4	358.7	0.0	4.9	0.0	462.6	415.5	411.9	13.2	5.0	12.0	46.6	54.2	58.8	58.4
19日	39.5	14.0	0.0	25.1	350.9	0.0	4.9	0.0	434.4	413.2	421.7	10.1	0.0	0.0	46.6	53.8	58.4	58.1
20日	31.4	11.9	11.0	25.2	360.2	0.0	2.1	0.0	441.8	421.0	416.5	14.4	1.5	0.0	46.1	53.5	58.1	57.7
21日	45.7	11.8	32.4	35.8	211.9	0.0	2.1	75.1	414.8	425.5	429.3	14.9	0.0	0.0	43.9	52.9	57.9	57.5
22日	42.2	25.4	42.9	49.1	299.3	0.0	5.1	-75.1	388.9	410.8	415.7	14.7	16.0	16.0	41.2	52.3	57.6	57.2
23日	40.4	19.5	10.1	26.7	368.9	0.0	5.1	0.0	470.7	418.5	409.2	13.6	21.0	46.0	45.4	53.9	59.7	59.2
24日	68.0	20.1	0.0	7.0	342.9	0.0	5.1	0.0	443.1	406.3	410.3	14.7	0.0	1.0	45.4	54.1	59.5	59.1
25日	65.0	18.5	0.0	11.9	342.9	0.0	5.1	0.0	443.4	411.8	408.5	14.6	2.0	2.0	45.8	54.2	59.3	58.9
26日	46.4	19.2	21.7	11.9	342.9	0.0	5.1	0.0	447.2	399.3	398.2	10.7	22.5	17.0	46.6	54.4	59.4	59.0
27日	31.1	20.0	25.2	14.9	339.8	0.0	4.2	0.0	435.2	422.7	428.3	15.0	0.0	0.0	44.7	54.3	59.3	58.8
28日	38.4	12.4	25.8	22.9	332.7	0.0	5.0	0.0	437.2	421.1	422.4	16.2	0.0	0.0	43.4	53.9	59.0	58.6
累計	1,170.9	441.8	214.8	588.0	9,886.0	0.0	109.6	0.0	12,411.1	11,764.3	11,755.4	409.5	84.0	145.0				
平均	41.8	15.8	7.7	21.0	353.1	0.0	3.9	0.0	443.3	420.2	419.8	14.6	3.0	5.2	45.2	56.2	60.6	60.2
最大	68.0	25.4	42.9	49.1	374.5	0.0	5.1	75.1	473.5	441.5	435.6	17.1	22.5	46.0	47.6	59.9	64.5	64.0
最小	28.3	9.8	0.0	4.7	211.9	0.0	0.0	-75.1	388.9	399.3	398.2	10.1	0.0	0.0	41.2	52.3	57.6	57.2

水 量 月 報 2

平成29年2月

施設	地下水取水量			局ダム 山城 取水量	県ダム 倉敷 取水量	国ダム					ダム 取水量 合計	中部河川			北部河川			
	嘉手納 井戸群	湧水等	合計			福地 取水量	漢那 取水量	羽地 取水量	大保 取水量	金武 取水量		比謝川	長田川	天願川	平南川	源河川	武見川	座津武川
項目	千m <sup>3</sup>	千m <sup>3</sup>	千m <sup>3</sup>	千m <sup>3</sup>	千m <sup>3</sup>	千m <sup>3</sup>	千m <sup>3</sup>	千m <sup>3</sup>	千m <sup>3</sup>	千m <sup>3</sup>	千m <sup>3</sup>	千m <sup>3</sup>	千m <sup>3</sup>	千m <sup>3</sup>	千m <sup>3</sup>	千m <sup>3</sup>	千m <sup>3</sup>	千m <sup>3</sup>
単位	千m <sup>3</sup>	千m <sup>3</sup>	千m <sup>3</sup>	千m <sup>3</sup>	千m <sup>3</sup>	千m <sup>3</sup>	千m <sup>3</sup>	千m <sup>3</sup>	千m <sup>3</sup>	千m <sup>3</sup>	千m <sup>3</sup>	千m <sup>3</sup>	千m <sup>3</sup>	千m <sup>3</sup>	千m <sup>3</sup>	千m <sup>3</sup>	千m <sup>3</sup>	千m <sup>3</sup>
1日	12.5	3.0	15.5	0.0	6.3	265.0	11.2	10.3	54.3	19.3	366.4	22.4	14.0	2.8	2.7	1.2	0.3	0.4
2日	12.3	1.0	13.3	0.0	6.3	265.0	11.2	12.0	60.7	19.3	374.5	18.0	14.0	3.0	6.5	1.3	0.3	0.5
3日	12.1	3.0	15.1	0.0	14.4	265.0	11.2	12.0	61.3	19.3	383.2	21.6	13.9	3.0	4.7	1.3	0.6	0.5
4日	12.1	2.8	14.9	0.0	19.8	265.0	11.2	12.0	61.3	19.3	388.6	22.5	14.0	0.0	3.6	0.9	0.4	0.4
5日	12.1	2.3	14.4	0.0	20.0	265.0	11.2	12.0	61.3	19.3	388.8	22.6	13.9	0.0	3.6	1.0	0.7	0.4
6日	10.4	3.4	13.8	0.0	15.9	265.0	11.2	12.0	61.3	19.3	384.7	22.8	14.0	2.3	4.7	1.6	0.6	0.6
7日	9.3	7.9	17.2	0.0	7.7	265.0	11.2	12.0	57.4	19.3	372.6	22.1	14.1	2.5	4.5	0.9	0.6	0.4
8日	9.3	3.5	12.8	0.0	4.7	265.0	11.2	12.0	54.7	19.3	366.9	21.8	14.1	3.0	3.9	0.9	0.6	0.5
9日	9.6	0.2	9.8	0.0	4.7	265.0	11.3	12.0	61.5	19.3	373.8	22.6	14.0	3.0	8.4	6.3	0.9	2.3
10日	10.8	4.2	15.0	0.0	7.6	265.0	11.3	12.0	61.5	19.3	376.7	22.4	14.1	0.0	5.4	3.0	0.5	0.9
11日	11.7	3.2	14.9	0.0	14.9	265.0	11.3	12.0	61.5	19.3	384.0	22.6	14.0	0.0	4.7	0.8	0.5	0.5
12日	11.8	7.2	19.0	1.2	14.2	265.0	11.3	12.0	59.1	19.4	382.2	22.1	13.9	0.0	4.7	1.0	0.3	0.4
13日	11.8	6.0	17.8	6.8	28.0	265.0	11.3	12.0	47.0	19.3	389.4	21.3	3.9	2.8	4.2	0.3	0.5	0.4
14日	11.8	1.3	13.1	0.0	37.8	265.0	11.2	12.0	54.0	19.3	399.3	22.6	0.0	3.0	3.6	0.0	0.4	0.4
15日	11.8	2.6	14.4	0.0	40.0	265.0	11.2	12.0	61.5	19.3	409.0	22.2	0.0	3.0	3.7	0.6	0.3	0.4
16日	11.8	3.3	15.1	6.4	48.2	265.0	11.2	12.0	61.5	20.9	425.2	22.2	0.0	1.9	3.0	0.4	0.6	0.2
17日	11.8	1.3	13.1	7.3	41.6	265.0	11.2	12.0	61.5	24.8	423.4	19.0	0.0	1.1	6.0	1.1	0.6	0.5
18日	11.8	8.0	19.8	24.0	25.4	265.0	11.2	12.0	45.6	24.9	408.1	22.4	1.0	0.0	3.7	1.3	0.6	0.8
19日	11.8	2.2	14.0	0.0	25.1	265.0	11.2	12.0	37.9	24.8	376.0	21.6	14.1	0.0	3.0	0.4	0.4	0.0
20日	11.8	0.1	11.9	11.0	25.2	265.0	11.2	12.0	47.1	24.9	396.4	10.0	12.6	0.0	7.5	0.1	0.7	0.5
21日	11.8	0.0	11.8	32.4	35.8	99.4	11.2	12.0	64.5	24.8	280.1	22.8	14.0	0.9	5.5	1.1	0.6	0.8
22日	11.9	13.5	25.4	42.9	49.1	165.6	11.2	12.0	85.7	24.8	391.3	22.6	13.2	0.0	5.0	0.9	0.4	0.1
23日	12.0	7.5	19.5	10.1	26.7	265.0	11.2	12.0	57.7	23.0	405.7	9.4	3.0	0.0	9.2	11.2	2.6	5.0
24日	12.1	8.0	20.1	0.0	7.0	265.0	11.2	12.0	35.1	19.6	349.9	19.5	10.2	1.6	14.3	17.4	1.7	3.3
25日	12.2	6.3	18.5	0.0	11.9	265.0	11.2	12.0	35.1	19.6	354.8	22.8	14.0	0.0	13.3	11.8	1.1	2.0
26日	12.4	6.8	19.2	21.7	11.9	265.0	11.2	12.0	35.1	19.6	376.5	20.3	1.8	0.0	8.7	10.6	4.6	0.4
27日	12.4	7.6	20.0	25.2	14.9	261.9	11.2	12.0	35.1	19.6	379.9	20.7	0.0	4.7	0.5	0.0	2.8	2.4
28日	12.4	0.0	12.4	25.8	22.9	250.0	11.2	12.0	39.9	19.6	381.4	22.8	0.0	2.8	4.1	4.9	1.7	2.1
累計	325.6	116.2	441.8	214.8	588.0	7,136.9	314.1	334.3	1,520.2	580.5	10,688.8	585.7	255.8	41.4	152.7	82.3	25.9	27.1
平均	11.6	4.2	15.8	7.7	21.0	254.9	11.2	11.9	54.3	20.7	381.7	20.9	9.1	1.5	5.5	2.9	0.9	1.0
最大	12.5	13.5	25.4	42.9	49.1	265.0	11.3	12.0	85.7	24.9	425.2	22.8	14.1	4.7	14.3	17.4	4.6	5.0
最小	9.3	0.0	9.8	0.0	4.7	99.4	11.2	10.3	35.1	19.3	280.1	9.4	0.0	0.0	0.5	0.0	0.3	0.0

水 量 月 報 3

平成29年2月

施設	中部河川	北部河川	河川水	西 系 列														大保ダム 注水量	倉敷ダム 注水量		
項目	合計	合計	合計	宇嘉川	辺野喜川	佐手川	佐手前川	宇良川	比地川	田嘉里川	外堀田川	小計	与那川	満名川	西屋部川	我部祖河川	小計	合計			
単位	千m <sup>3</sup>	千m <sup>3</sup>	千m <sup>3</sup>	千m <sup>3</sup>	千m <sup>3</sup>	千m <sup>3</sup>	千m <sup>3</sup>	千m <sup>3</sup>	千m <sup>3</sup>	千m <sup>3</sup>	千m <sup>3</sup>	千m <sup>3</sup>	千m <sup>3</sup>	千m <sup>3</sup>	千m <sup>3</sup>	千m <sup>3</sup>	千m <sup>3</sup>	千m <sup>3</sup>	千m <sup>3</sup>	千m <sup>3</sup>	千m <sup>3</sup>
1日	39.2	4.6	43.8	1.1	0.0	0.0	0.0	0.0	9.5	0.0	0.0	10.6	0.0	0.0	0.0	0.0	0.0	10.6	10.6	10.6	0.0
2日	35.0	8.6	43.6	0.7	0.1	0.0	0.0	0.0	9.4	0.0	0.0	10.2	0.0	0.0	0.0	0.0	0.0	10.2	10.2	10.2	0.0
3日	38.5	7.1	45.6	0.8	0.2	0.0	0.0	0.0	8.5	0.0	0.0	9.5	0.0	0.0	0.0	0.0	0.0	9.5	9.5	9.5	0.0
4日	36.5	5.3	41.8	1.0	0.0	0.0	0.0	0.0	7.5	0.0	0.0	8.5	0.0	0.0	0.0	0.0	0.0	8.5	8.5	8.5	0.0
5日	36.5	5.7	42.2	0.6	0.0	0.0	0.3	0.0	7.4	0.0	0.0	8.3	0.0	0.0	0.0	0.0	0.0	8.3	8.3	8.3	0.0
6日	39.1	7.5	46.6	1.9	0.0	0.0	0.5	0.0	10.5	0.0	0.0	12.9	0.0	0.0	0.0	0.0	0.0	12.9	12.9	12.9	0.0
7日	38.7	6.4	45.1	0.6	0.0	0.0	0.0	0.0	8.0	0.0	0.0	8.6	0.0	0.0	0.0	0.0	0.0	8.6	8.6	8.6	0.0
8日	38.9	5.9	44.8	0.6	0.0	0.0	0.0	0.0	7.8	0.0	0.0	8.4	0.0	0.0	0.0	0.0	0.0	8.4	8.4	8.4	0.0
9日	39.6	17.9	57.5	2.5	0.2	0.0	0.6	0.0	10.6	0.0	0.0	13.9	1.8	0.0	0.0	0.0	1.8	15.7	13.9	13.9	0.0
10日	36.5	9.8	46.3	1.2	0.0	0.0	0.5	0.0	8.2	0.0	0.0	9.9	0.0	0.0	0.0	0.0	0.0	9.9	9.9	9.9	1.8
11日	36.6	6.5	43.1	0.6	0.0	0.0	0.0	0.0	7.4	0.0	0.0	8.0	0.0	0.0	0.0	0.0	0.0	8.0	8.0	8.0	0.0
12日	36.0	6.4	42.4	0.6	0.0	0.0	0.0	0.0	7.8	0.0	0.0	8.4	0.0	0.0	0.0	0.0	0.0	8.4	8.4	8.4	0.0
13日	28.0	5.4	33.4	1.1	0.0	0.0	0.0	0.0	7.7	0.0	0.0	8.8	0.0	0.0	0.0	0.0	0.0	8.8	8.8	8.8	0.0
14日	25.6	4.4	30.0	0.6	0.0	0.0	0.0	0.0	7.4	0.0	0.0	8.0	0.0	0.0	0.0	0.0	0.0	8.0	8.0	8.0	0.0
15日	25.2	5.0	30.2	0.6	0.0	0.0	0.1	0.0	7.2	0.0	0.0	7.9	0.0	0.0	0.0	0.0	0.0	7.9	7.9	7.9	0.0
16日	24.1	4.2	28.3	1.1	0.0	0.0	0.0	0.0	6.7	0.0	0.0	7.8	0.0	0.0	0.0	0.0	0.0	7.8	7.8	7.8	0.0
17日	20.1	8.2	28.3	0.6	0.2	0.0	0.0	0.0	5.0	0.0	0.0	5.8	0.0	0.0	0.0	0.0	0.0	5.8	5.8	5.8	0.0
18日	23.4	6.4	29.8	1.5	0.0	0.0	0.9	0.0	3.8	0.0	0.0	6.2	0.4	0.0	0.1	0.0	0.5	6.7	6.2	6.2	0.0
19日	35.7	3.8	39.5	0.8	0.2	0.0	0.1	0.0	3.9	0.0	0.0	5.0	0.0	0.0	0.4	0.0	0.4	5.4	5.0	5.0	0.5
20日	22.6	8.8	31.4	0.6	0.1	0.0	0.0	0.0	3.8	0.0	0.0	4.5	0.0	0.5	0.0	0.0	0.5	5.0	4.5	4.5	0.4
21日	37.7	8.0	45.7	0.9	0.0	1.6	0.0	0.0	3.6	0.0	0.0	6.1	0.0	0.0	0.0	0.0	0.0	6.1	6.1	6.1	0.5
22日	35.8	6.4	42.2	0.6	0.0	1.1	0.0	0.0	3.8	0.0	0.0	5.5	0.0	0.0	0.0	0.0	0.0	5.5	5.5	5.5	0.0
23日	12.4	28.0	40.4	3.0	0.9	0.0	2.9	4.1	8.4	1.5	1.0	21.8	5.4	2.2	2.8	0.0	10.4	32.2	21.8	10.4	0.0
24日	31.3	36.7	68.0	4.4	0.2	0.0	1.0	2.2	11.0	0.0	0.8	19.6	2.8	6.6	3.7	0.0	13.1	32.7	19.6	10.4	0.0
25日	36.8	28.2	65.0	1.7	0.1	0.0	0.4	0.0	6.5	0.0	0.4	9.1	0.0	1.0	0.0	0.0	1.0	10.1	9.1	13.1	0.0
26日	22.1	24.3	46.4	4.9	1.0	0.0	2.3	1.1	7.4	0.0	0.5	17.2	0.4	0.0	0.5	0.0	0.9	18.1	17.2	1.0	0.0
27日	25.4	5.7	31.1	4.2	0.0	0.1	1.8	0.8	6.6	0.0	0.0	13.5	0.0	0.0	0.0	0.0	0.0	13.5	13.5	0.9	0.0
28日	25.6	12.8	38.4	1.7	0.0	0.1	0.9	1.1	4.1	0.0	0.3	8.2	0.8	5.1	1.6	0.0	7.5	15.7	8.2	0.0	0.0
累計	882.9	288.0	1,170.9	40.5	3.2	2.9	12.3	9.3	199.5	1.5	3.0	272.2	11.6	15.4	9.1	0.0	36.1	308.3	272.2	28.6	0.0
平均	31.5	10.3	41.8	1.4	0.1	0.1	0.4	0.3	7.1	0.1	0.1	9.7	0.4	0.6	0.3	0.0	1.3	11.0	9.7	1.0	0.0
最大	39.6	36.7	68.0	4.9	1.0	1.6	2.9	4.1	11.0	1.5	1.0	21.8	5.4	6.6	3.7	0.0	13.1	32.7	21.8	13.1	0.0
最小	12.4	3.8	28.3	0.6	0.0	0.0	0.0	0.0	3.6	0.0	0.0	4.5	0.0	0.0	0.0	0.0	0.0	5.0	4.5	0.0	0.0

水 量 月 報 1

平成29年3月

施設	水 源 別 取 水 量 内 訳									浄水場 送水量	配水量	工業用水	降 水 量		ダ ム 貯 水 率			
	河川水	地下水	局ダム	倉 敷 ダ ム 取 水 量	国ダム	逆補給量	海淡水	トンネル 充・排水	取水量 合計				那 覇	大 保	局ダム	倉敷ダム	国ダム	ダム 合計
項目	千m <sup>3</sup>	千m <sup>3</sup>	千m <sup>3</sup>	千m <sup>3</sup>	千m <sup>3</sup>	千m <sup>3</sup>	千m <sup>3</sup>	千m <sup>3</sup>	千m <sup>3</sup>	千m <sup>3</sup>	千m <sup>3</sup>	千m <sup>3</sup>	mm	mm	%	%	%	%
1日	59.4	15.5	10.6	18.0	345.2	0.0	5.0	0.0	453.7	412.2	409.9	14.1	6.0	6.0	43.0	53.8	58.8	58.4
2日	63.3	14.7	0.0	8.9	339.9	0.0	5.0	0.0	431.8	413.3	420.3	15.3	0.0	0.0	43.0	53.8	58.5	58.1
3日	53.1	12.4	0.0	10.3	347.8	0.0	5.0	0.0	428.6	416.6	412.7	15.0	0.0	0.0	43.0	53.8	58.3	57.9
4日	52.2	13.0	0.0	15.7	349.6	0.0	5.0	0.0	435.5	425.7	425.4	13.6	0.0	0.0	43.0	53.6	58.0	57.6
5日	51.7	12.8	17.8	15.9	349.6	0.0	5.1	0.0	452.9	417.1	417.7	11.4	5.0	0.0	42.8	53.4	57.6	57.3
6日	53.9	14.0	0.0	12.6	347.8	0.0	1.3	0.0	429.6	402.7	405.6	15.2	6.0	9.0	43.6	53.7	57.4	57.1
7日	60.7	12.9	0.0	5.1	347.1	0.0	2.8	0.0	428.6	418.5	421.4	14.8	0.0	0.0	43.6	53.7	57.2	56.8
8日	51.9	12.4	0.0	14.2	352.5	0.0	5.2	0.0	436.2	433.5	427.5	15.4	0.0	0.0	43.6	53.5	56.8	56.5
9日	51.2	12.4	0.0	20.2	362.1	0.0	5.1	0.0	451.0	423.4	421.3	15.5	0.0	0.0	43.6	53.2	56.5	56.2
10日	49.8	13.7	0.0	15.3	364.0	0.0	2.9	0.0	445.7	412.2	410.7	15.0	6.5	0.0	43.6	52.9	56.2	55.9
11日	54.0	17.5	0.0	12.1	346.9	0.0	5.3	0.0	435.8	402.7	390.4	14.2	28.0	30.0	45.2	53.3	56.5	56.2
12日	59.3	18.9	0.0	12.3	334.0	0.0	5.3	0.0	429.8	405.1	423.4	11.7	0.0	0.0	45.2	53.3	56.3	56.1
13日	69.2	15.7	0.0	8.5	339.7	0.0	5.3	0.0	438.4	411.7	402.3	14.1	3.5	10.0	46.1	53.4	56.3	56.0
14日	70.3	24.3	0.0	2.6	324.6	0.0	5.3	0.0	427.1	402.5	409.2	15.4	6.5	9.0	46.1	53.6	56.3	56.1
15日	73.4	15.7	0.0	8.1	311.3	0.0	4.2	0.0	412.7	421.2	425.7	15.2	0.0	0.0	46.1	53.6	56.2	55.9
16日	76.3	15.0	0.0	22.1	325.7	0.0	5.0	0.0	444.1	424.7	418.4	15.3	0.0	0.0	46.1	53.4	56.0	55.7
17日	67.9	17.5	0.0	14.7	332.6	0.0	4.9	0.0	437.6	411.2	410.8	14.9	0.0	1.0	46.3	53.3	55.8	55.5
18日	57.4	16.9	0.0	10.2	332.6	0.0	5.0	0.0	422.1	405.7	406.5	13.5	8.0	14.0	46.9	53.1	55.6	55.4
19日	69.4	18.4	0.0	10.3	326.8	0.0	5.0	0.0	429.9	390.1	384.2	11.7	12.5	1.0	47.4	53.1	55.6	55.4
20日	66.7	17.4	0.0	10.3	323.0	0.0	5.0	0.0	422.4	402.2	416.3	13.0	0.5	0.0	47.4	53.2	55.4	55.2
21日	71.3	14.2	0.0	8.6	343.1	0.0	4.4	0.0	441.6	424.0	415.1	15.3	10.0	4.0	47.6	53.2	55.2	55.1
22日	65.1	20.1	0.0	4.9	342.1	0.0	5.6	0.0	437.8	419.7	421.3	15.4	0.0	0.0	47.6	53.2	55.0	54.8
23日	61.3	16.8	0.0	4.8	334.9	0.0	5.5	0.0	423.3	405.6	401.9	16.1	0.0	1.0	47.7	53.1	54.7	54.6
24日	63.3	16.9	0.0	8.6	334.9	0.0	4.4	0.0	428.1	408.9	409.4	15.4	0.0	0.0	47.7	53.1	54.5	54.4
25日	52.4	17.5	0.0	14.3	334.9	0.0	4.9	0.0	424.0	399.2	392.5	15.7	2.0	6.0	48.2	52.8	54.3	54.2
26日	52.3	17.2	0.0	14.2	334.9	0.0	4.9	0.0	423.5	390.2	401.0	13.0	0.5	3.0	48.2	52.7	54.1	54.0
27日	57.9	15.8	0.0	11.6	340.6	0.0	4.9	0.0	430.8	422.5	423.7	15.8	0.0	0.0	48.2	52.6	53.8	53.7
28日	55.6	15.3	0.0	8.8	347.9	0.0	4.9	0.0	432.5	426.0	424.9	16.9	0.0	0.0	48.2	52.4	53.5	53.4
29日	57.2	15.5	0.0	8.7	354.1	0.0	4.2	0.0	439.7	419.9	416.5	14.8	0.0	0.0	48.2	52.3	53.2	53.1
30日	54.7	16.4	0.0	8.6	354.1	0.0	5.3	0.0	439.1	418.1	418.5	15.5	0.0	0.0	48.2	52.2	52.9	52.8
31日	52.9	18.7	0.0	6.5	351.6	0.0	5.3	0.0	435.0	409.6	406.1	15.3	1.5	13.0	48.8	52.1	52.7	52.6
累計	1,855.1	495.5	28.4	347.0	10,575.9	0.0	147.0	0.0	13,448.9	12,796.0	12,790.6	453.5	96.5	107.0				
平均	59.8	16.0	0.9	11.2	341.2	0.0	4.7	0.0	433.8	412.8	412.6	14.6	3.1	3.5	45.9	53.2	55.8	55.5
最大	76.3	24.3	17.8	22.1	364.0	0.0	5.6	0.0	453.7	433.5	427.5	16.9	28.0	30.0	48.8	53.8	58.8	58.4
最小	49.8	12.4	0.0	2.6	311.3	0.0	1.3	0.0	412.7	390.1	384.2	11.4	0.0	0.0	42.8	52.1	52.7	52.6



水 量 月 報 2

平成29年3月

施設	地下水取水量			局ダム 山城 取水量	県ダム 倉敷 取水量	国ダム					ダム 取水量 合計	中部河川			北部河川			
	嘉手納 井戸群	湧水等	合計			福地 取水量	漢那 取水量	羽地 取水量	大保 取水量	金武 取水量		比謝川	長田川	天願川	平南川	源河川	武見川	座津武川
項目	千m <sup>3</sup>	千m <sup>3</sup>	千m <sup>3</sup>	千m <sup>3</sup>	千m <sup>3</sup>	千m <sup>3</sup>	千m <sup>3</sup>	千m <sup>3</sup>	千m <sup>3</sup>	千m <sup>3</sup>	千m <sup>3</sup>	千m <sup>3</sup>	千m <sup>3</sup>	千m <sup>3</sup>	千m <sup>3</sup>	千m <sup>3</sup>	千m <sup>3</sup>	千m <sup>3</sup>
単位	千m <sup>3</sup>	千m <sup>3</sup>	千m <sup>3</sup>	千m <sup>3</sup>	千m <sup>3</sup>	千m <sup>3</sup>	千m <sup>3</sup>	千m <sup>3</sup>	千m <sup>3</sup>	千m <sup>3</sup>	千m <sup>3</sup>	千m <sup>3</sup>	千m <sup>3</sup>	千m <sup>3</sup>	千m <sup>3</sup>	千m <sup>3</sup>	千m <sup>3</sup>	千m <sup>3</sup>
1日	12.4	3.1	15.5	10.6	18.0	250.0	11.2	12.0	52.4	19.6	373.8	20.2	11.4	3.0	10.8	8.4	2.6	3.0
2日	12.4	2.3	14.7	0.0	8.9	251.9	11.3	12.0	45.1	19.6	348.8	21.2	14.1	3.5	12.2	8.2	1.9	2.2
3日	12.4	0.0	12.4	0.0	10.3	255.0	11.2	12.0	50.1	19.5	358.1	21.3	14.2	1.1	8.4	5.7	1.4	1.0
4日	12.4	0.6	13.0	0.0	15.7	255.0	11.2	12.0	51.9	19.5	365.3	22.1	14.0	0.0	7.3	5.8	1.5	1.5
5日	12.4	0.4	12.8	17.8	15.9	255.0	11.2	12.0	51.9	19.5	383.3	22.7	14.0	0.0	7.0	5.8	1.2	1.0
6日	12.4	1.6	14.0	0.0	12.6	255.0	11.2	12.0	50.1	19.5	360.4	21.5	14.0	0.0	6.7	6.6	2.6	2.5
7日	12.4	0.5	12.9	0.0	5.1	255.0	11.2	12.0	49.4	19.5	352.2	22.2	14.0	5.1	8.9	7.1	1.6	1.8
8日	12.4	0.0	12.4	0.0	14.2	255.0	11.2	12.0	54.7	19.6	366.7	21.2	13.9	3.1	6.4	5.1	1.1	1.1
9日	12.4	0.0	12.4	0.0	20.2	255.0	11.2	12.0	64.3	19.6	382.3	21.8	13.9	3.0	6.0	4.5	1.0	1.0
10日	12.7	1.0	13.7	0.0	15.3	255.0	11.2	12.0	66.2	19.6	379.3	21.5	13.9	3.3	5.4	4.3	0.7	0.7
11日	14.2	3.3	17.5	0.0	12.1	255.0	11.2	12.0	49.1	19.6	359.0	8.4	14.0	0.0	10.8	12.6	3.7	4.5
12日	14.2	4.7	18.9	0.0	12.3	255.0	11.2	12.0	36.2	19.6	346.3	13.5	13.1	0.0	14.3	12.4	2.6	3.4
13日	14.2	1.5	15.7	0.0	8.5	255.0	11.2	12.0	41.9	19.6	348.2	22.1	13.9	4.7	13.2	12.2	1.5	1.6
14日	14.2	10.1	24.3	0.0	2.6	246.7	11.2	12.0	35.1	19.6	327.2	21.0	13.9	0.0	14.3	18.3	1.4	1.4
15日	14.1	1.6	15.7	0.0	8.1	235.0	11.2	12.0	40.3	12.8	319.4	21.7	13.9	3.3	14.0	16.8	1.3	2.4
16日	14.2	0.8	15.0	0.0	22.1	238.1	11.2	12.0	44.8	19.6	347.8	22.0	13.9	10.4	14.3	12.3	1.4	2.0
17日	14.2	3.3	17.5	0.0	14.7	245.0	11.2	12.0	44.8	19.6	347.3	21.8	13.9	10.7	9.7	9.4	0.9	1.5
18日	14.2	2.7	16.9	0.0	10.2	245.0	11.2	12.0	44.8	19.6	342.8	20.9	13.9	0.0	9.5	9.4	1.5	2.2
19日	14.2	4.2	18.4	0.0	10.3	245.0	11.2	12.0	39.0	19.6	337.1	21.7	13.9	0.0	14.0	16.0	2.8	1.0
20日	14.2	3.2	17.4	0.0	10.3	245.0	11.2	12.0	35.2	19.6	333.3	21.9	13.9	5.7	12.0	12.3	0.9	0.0
21日	14.2	0.0	14.2	0.0	8.6	245.0	11.2	12.0	55.3	19.6	351.7	20.6	13.9	9.9	13.9	11.5	1.5	0.0
22日	14.2	5.9	20.1	0.0	4.9	245.0	11.2	12.0	54.3	19.6	347.0	22.2	13.7	5.5	12.3	9.5	1.0	0.9
23日	14.2	2.6	16.8	0.0	4.8	245.0	11.2	12.0	47.1	19.6	339.7	22.0	13.6	5.5	9.4	8.4	0.7	1.7
24日	14.2	2.7	16.9	0.0	8.6	245.0	11.2	12.0	47.1	19.6	343.5	22.4	13.7	5.9	10.4	8.0	1.0	1.9
25日	14.2	3.3	17.5	0.0	14.3	245.0	11.2	12.0	47.1	19.6	349.2	22.0	13.8	0.0	7.2	7.1	0.7	1.6
26日	14.2	3.0	17.2	0.0	14.2	245.0	11.2	12.0	47.1	19.6	349.1	22.1	13.8	0.0	7.1	7.0	0.7	1.6
27日	14.2	1.6	15.8	0.0	11.6	245.0	11.2	12.0	52.8	19.6	352.2	22.1	13.8	5.8	7.8	6.8	0.7	0.9
28日	14.2	1.1	15.3	0.0	8.8	245.0	11.2	12.0	60.1	19.6	356.7	22.4	13.8	4.0	8.1	5.9	0.5	0.9
29日	14.2	1.3	15.5	0.0	8.7	245.0	11.2	12.0	66.4	19.5	362.8	22.6	13.8	3.9	8.3	6.4	0.8	1.4
30日	14.2	2.2	16.4	0.0	8.6	245.0	11.2	12.0	66.4	19.5	362.7	22.4	13.8	3.3	7.4	6.4	0.5	0.9
31日	14.2	4.5	18.7	0.0	6.5	245.0	11.2	12.0	63.9	19.5	358.1	22.1	13.8	2.8	6.5	6.0	0.8	0.9
累計	422.4	73.1	495.5	28.4	347.0	7,701.7	347.3	372.0	1,554.9	600.0	10,951.3	653.6	427.2	103.5	303.6	276.2	42.5	48.5
平均	13.6	2.4	16.0	0.9	11.2	248.4	11.2	12.0	50.2	19.4	353.3	21.1	13.8	3.3	9.8	8.9	1.4	1.6
最大	14.2	10.1	24.3	17.8	22.1	255.0	11.3	12.0	66.4	19.6	383.3	22.7	14.2	10.7	14.3	18.3	3.7	4.5
最小	12.4	0.0	12.4	0.0	2.6	235.0	11.2	12.0	35.1	12.8	319.4	8.4	11.4	0.0	5.4	4.3	0.5	0.0

水 量 月 報 3

平成29年3月

施設	中部河川	北部河川	河川水	西 系 列															大保ダム 注水量	倉敷ダム 注水量	
項目	合計	合計	合計	宇嘉川	辺野喜川	佐手川	佐手前川	宇良川	比地川	田嘉里川	外堀田川	小計	与那川	満名川	西屋部川	我部祖河川	小計	合計			
単位	千m <sup>3</sup>	千m <sup>3</sup>	千m <sup>3</sup>	千m <sup>3</sup>	千m <sup>3</sup>	千m <sup>3</sup>	千m <sup>3</sup>	千m <sup>3</sup>	千m <sup>3</sup>	千m <sup>3</sup>	千m <sup>3</sup>	千m <sup>3</sup>	千m <sup>3</sup>	千m <sup>3</sup>	千m <sup>3</sup>	千m <sup>3</sup>	千m <sup>3</sup>	千m <sup>3</sup>	千m <sup>3</sup>	千m <sup>3</sup>	千m <sup>3</sup>
1日	34.6	24.8	59.4	2.4	0.0	0.0	0.7	0.8	3.9	0.0	0.4	8.2	1.0	4.5	1.5	0.0	7.0	15.2	8.2	7.5	
2日	38.8	24.5	63.3	1.8	0.0	1.0	0.7	1.0	3.9	0.0	0.5	8.9	0.3	3.3	0.8	0.0	4.4	13.3	8.9	7.0	
3日	36.6	16.5	53.1	1.4	0.0	1.8	0.5	0.2	3.8	0.0	0.0	7.7	0.0	3.4	0.5	0.0	3.9	11.6	7.7	4.4	
4日	36.1	16.1	52.2	1.4	0.0	1.4	0.4	0.6	3.8	0.0	0.3	7.9	0.0	2.7	0.5	0.0	3.2	11.1	7.9	3.9	
5日	36.7	15.0	51.7	1.3	0.0	2.3	0.4	0.4	3.8	0.0	0.0	8.2	0.0	2.7	0.0	0.0	2.7	10.9	8.2	3.2	
6日	35.5	18.4	53.9	2.0	0.0	3.4	0.5	0.7	3.8	0.0	0.0	10.4	0.4	4.1	0.5	0.0	5.0	15.4	10.4	2.7	
7日	41.3	19.4	60.7	1.8	0.0	3.7	0.7	1.3	3.8	0.0	0.3	11.6	1.2	2.9	1.0	0.0	5.1	16.7	11.6	5.0	
8日	38.2	13.7	51.9	1.3	0.0	2.5	0.2	0.6	3.7	0.0	0.3	8.6	0.0	2.5	0.0	0.0	2.5	11.1	8.6	5.1	
9日	38.7	12.5	51.2	1.2	0.0	1.2	0.2	0.2	3.8	0.0	0.0	6.6	0.0	1.8	0.5	0.0	2.3	8.9	6.6	2.5	
10日	38.7	11.1	49.8	0.9	0.0	1.2	0.0	0.0	3.8	0.7	0.0	6.6	0.0	1.2	0.0	0.0	1.2	7.8	6.6	2.3	
11日	22.4	31.6	54.0	3.8	1.5	7.6	2.6	0.4	6.1	0.0	0.0	22.0	6.5	4.3	3.8	0.0	14.6	36.6	22.0	1.2	
12日	26.6	32.7	59.3	2.6	0.0	5.5	1.0	0.8	5.9	0.0	0.0	15.8	4.1	2.8	1.6	0.0	8.5	24.3	15.8	14.6	
13日	40.7	28.5	69.2	1.7	0.0	4.3	0.4	1.6	3.8	2.6	0.0	14.4	2.5	2.7	1.7	0.0	6.9	21.3	14.4	8.5	
14日	34.9	35.4	70.3	2.0	0.0	6.7	0.4	2.0	7.4	3.2	0.0	21.7	4.8	1.4	3.9	0.0	10.1	31.8	21.7	6.9	
15日	38.9	34.5	73.4	1.7	0.0	5.4	0.9	0.8	7.4	2.9	0.0	19.1	2.5	2.7	1.9	0.0	7.1	26.2	19.1	10.1	
16日	46.3	30.0	76.3	1.7	0.0	3.9	0.4	1.3	6.4	6.7	0.3	20.7	1.5	2.6	1.0	0.0	5.1	25.8	20.7	7.1	
17日	46.4	21.5	67.9	1.6	0.0	3.1	0.4	1.7	3.9	6.1	0.3	17.1	0.3	2.1	0.8	0.0	3.2	20.3	17.1	5.1	
18日	34.8	22.6	57.4	1.9	0.3	4.3	0.4	2.0	3.8	6.7	0.5	19.9	1.1	2.9	1.1	0.0	5.1	25.0	19.9	3.2	
19日	35.6	33.8	69.4	4.2	2.3	9.0	2.3	5.6	9.2	6.5	1.0	40.1	6.1	0.8	3.0	0.0	9.9	50.0	40.1	5.1	
20日	41.5	25.2	66.7	2.0	0.0	4.9	0.8	2.7	7.5	6.7	0.6	25.2	2.1	1.2	1.0	0.0	4.3	29.5	25.2	9.9	
21日	44.4	26.9	71.3	2.3	0.0	4.9	0.8	2.8	7.4	6.7	1.1	26.0	2.4	2.7	2.3	0.0	7.4	33.4	26.0	4.3	
22日	41.4	23.7	65.1	1.6	0.0	4.1	0.4	2.0	7.2	6.7	0.5	22.5	0.3	2.5	0.6	0.0	3.4	25.9	22.5	7.4	
23日	41.1	20.2	61.3	1.8	0.1	3.7	0.4	1.6	6.1	5.7	0.3	19.7	0.4	2.9	0.6	0.0	3.9	23.6	19.7	3.4	
24日	42.0	21.3	63.3	2.1	0.0	3.4	0.7	1.4	3.9	5.3	0.3	17.1	0.1	2.5	0.4	0.0	3.0	20.1	17.1	3.9	
25日	35.8	16.6	52.4	1.1	0.0	3.0	0.4	1.6	4.0	5.9	0.3	16.3	0.0	2.2	2.0	0.0	4.2	20.5	16.3	3.0	
26日	35.9	16.4	52.3	2.0	0.0	3.8	0.4	1.4	4.1	6.0	0.0	17.7	0.6	2.6	1.7	0.0	4.9	22.6	17.7	4.2	
27日	41.7	16.2	57.9	1.3	0.0	2.1	0.0	0.5	3.8	3.1	0.0	10.8	0.0	1.6	0.3	0.0	1.9	12.7	10.8	4.9	
28日	40.2	15.4	55.6	1.3	0.0	2.5	0.3	1.0	3.8	2.9	0.0	11.8	0.0	2.1	0.5	0.0	2.6	14.4	11.8	1.9	
29日	40.3	16.9	57.2	1.4	0.0	2.6	0.0	0.0	3.9	3.2	0.0	11.1	0.0	1.7	0.4	0.0	2.1	13.2	11.1	2.6	
30日	39.5	15.2	54.7	1.4	0.0	2.4	0.3	0.0	3.8	3.2	0.0	11.1	0.0	1.5	0.4	0.0	1.9	13.0	11.1	2.1	
31日	38.7	14.2	52.9	1.4	0.0	2.4	0.0	0.4	4.1	2.5	0.0	10.8	0.0	2.2	0.5	0.0	2.7	13.5	10.8	1.9	
累計	1,184.3	670.8	1,855.1	56.4	4.2	108.1	17.6	37.4	151.6	93.3	7.0	475.6	38.2	77.1	34.8	0.0	150.1	625.7	475.6	154.9	
平均	38.2	21.6	59.8	1.8	0.1	3.5	0.6	1.2	4.9	3.0	0.2	15.3	1.2	2.5	1.1	0.0	4.8	20.2	15.3	5.0	
最大	46.4	35.4	76.3	4.2	2.3	9.0	2.6	5.6	9.2	6.7	1.1	40.1	6.5	4.5	3.9	0.0	14.6	50.0	40.1	14.6	
最小	22.4	11.1	49.8	0.9	0.0	0.0	0.0	0.0	3.7	0.0	0.0	6.6	0.0	0.8	0.0	0.0	1.2	7.8	6.6	1.2	

### 3. 河川別取水量



## 比 謝 川 取 水 量

平成28年度

(単位：千m<sup>3</sup>)

	4月	5月	6月	7月	8月	9月	10月	11月	12月	1月	2月	3月	年度合計
1	15.4	11.9	0.0	0.0	0.6	0.0	0.0	0.0	0.0	0.0	22.4	20.2	
2	20.4	19.3	0.4	0.0	0.0	0.0	0.0	0.5	0.5	0.0	18.0	21.2	
3	22.7	14.7	0.0	0.0	0.0	0.0	0.0	0.0	0.0	0.0	21.6	21.3	
4	19.7	8.1	0.0	0.0	0.0	0.0	0.0	0.0	0.0	0.0	22.5	22.1	
5	0.7	13.6	0.0	0.0	0.0	0.0	0.0	0.0	0.0	0.5	22.6	22.7	
6	2.9	21.9	0.0	0.5	0.0	0.0	0.0	0.0	0.0	0.0	22.8	21.5	
7	0.0	22.0	0.0	0.0	0.0	0.0	0.5	0.0	0.0	0.0	22.1	22.2	
8	0.0	15.3	0.5	0.0	0.0	0.0	0.0	0.0	0.7	0.0	21.8	21.2	
9	0.0	16.4	0.0	0.0	0.0	0.0	0.0	0.0	0.0	0.0	22.6	21.8	
10	0.0	5.6	0.0	0.0	0.7	0.3	0.0	0.5	0.0	0.0	22.4	21.5	
11	0.0	1.5	0.0	0.0	0.0	0.0	0.0	0.0	0.0	0.2	22.6	8.4	
12	0.5	23.0	0.0	0.0	0.0	0.0	0.6	0.0	0.0	0.0	22.1	13.5	
13	3.2	22.7	0.0	0.5	0.0	0.0	0.0	0.0	0.0	0.0	21.3	22.1	
14	0.0	22.4	0.0	0.0	0.0	0.5	0.0	0.0	0.5	0.0	22.6	21.0	
15	0.0	19.5	0.0	0.0	0.0	0.0	0.0	0.0	0.0	0.0	22.2	21.7	
16	0.0	21.2	0.5	0.0	0.0	0.0	0.0	0.5	0.0	0.0	22.2	22.0	
17	0.0	15.9	0.0	0.0	0.5	0.0	0.0	0.0	0.0	0.0	19.0	21.8	
18	0.0	2.4	0.0	0.0	0.0	0.0	0.0	0.0	0.0	0.0	22.4	20.9	
19	14.0	10.9	0.0	0.0	0.0	0.0	0.5	0.0	0.0	0.0	21.6	21.7	
20	22.8	4.9	0.0	0.5	0.0	0.0	0.0	0.0	0.0	0.6	10.0	21.9	
21	16.3	7.1	0.0	0.0	0.0	0.5	0.0	0.0	0.3	0.0	22.8	20.6	
22	0.0	0.0	0.5	0.0	0.7	0.0	0.0	0.0	0.0	0.0	22.6	22.2	
23	11.6	7.8	0.0	0.0	0.0	0.2	0.0	0.6	0.0	0.0	9.4	22.0	
24	11.3	0.6	0.0	0.0	0.0	0.0	0.0	0.0	0.0	0.0	19.5	22.4	
25	3.7	4.8	0.0	0.0	0.0	0.0	0.0	0.0	0.0	0.0	22.8	22.0	
26	0.0	10.2	0.0	0.0	0.0	0.0	0.0	0.0	0.0	8.6	20.3	22.1	
27	0.0	0.0	0.0	0.5	0.0	0.0	0.6	0.0	0.0	20.4	20.7	22.1	
28	10.6	0.0	0.0	0.0	0.0	0.0	0.0	0.0	0.5	19.4	22.8	22.4	
29	22.4	0.0	0.5	0.0	0.0	0.0	0.0	0.0	0.0	18.9		22.6	
30	18.6	0.0	0.0	0.0	0.0	0.3	0.0	0.0	0.0	18.2		22.4	
31		0.0		0.0	0.7		0.0		0.0	19.5		22.1	
合計	216.8	323.7	2.4	2.0	3.2	1.8	2.2	2.1	2.5	106.3	585.7	653.6	1,902.3
平均	7.2	10.4	0.1	0.1	0.1	0.1	0.1	0.1	0.1	3.4	20.9	21.1	5.2
最大	22.8	23.0	0.5	0.5	0.7	0.5	0.6	0.6	0.7	20.4	22.8	22.7	23.0
最小	0.0	0.0	0.0	0.0	0.0	0.0	0.0	0.0	0.0	0.0	9.4	8.4	0.0

# 長 田 川 取 水 量

平成28年度

(単位：千m<sup>3</sup>)

	4月	5月	6月	7月	8月	9月	10月	11月	12月	1月	2月	3月	年度合計
1	15.4	15.5	14.5	4.8	3.5	4.9	4.9	4.5	4.5	4.4	14.0	11.4	
2	15.4	15.4	14.5	4.8	4.7	4.9	4.8	4.5	3.2	4.4	14.0	14.1	
3	15.4	15.4	15.3	4.8	4.5	4.9	0.9	4.5	4.9	4.4	13.9	14.2	
4	15.4	15.4	15.0	4.9	4.5	4.9	4.6	4.5	4.9	4.5	14.0	14.0	
5	15.5	15.3	11.1	4.9	4.5	4.9	3.4	4.5	4.2	4.5	13.9	14.0	
6	13.1	15.4	11.1	4.9	4.5	4.9	4.9	4.5	4.4	4.5	14.0	14.0	
7	15.3	15.4	6.4	3.0	1.5	0.6	4.9	4.5	4.5	4.5	14.1	14.0	
8	7.6	15.4	0.0	4.8	3.1	4.5	4.9	4.5	4.5	4.5	14.1	13.9	
9	0.0	15.4	0.0	4.8	4.9	1.7	4.9	4.4	4.5	4.5	14.0	13.9	
10	0.0	10.8	0.0	4.8	4.9	4.6	4.9	4.4	4.5	4.7	14.1	13.9	
11	2.5	15.4	0.0	4.8	4.9	5.0	4.9	4.4	4.5	4.4	14.0	14.0	
12	0.0	14.9	0.0	4.8	4.9	4.9	1.3	4.4	4.5	4.4	13.9	13.1	
13	0.0	15.4	0.0	4.7	5.0	4.9	4.9	4.4	4.5	4.5	3.9	13.9	
14	0.0	15.4	0.0	4.9	4.7	4.7	4.9	4.4	4.5	4.4	0.0	13.9	
15	3.1	15.4	0.0	4.9	4.5	4.5	4.9	4.4	4.5	4.4	0.0	13.9	
16	7.0	14.1	1.5	4.7	4.5	4.5	4.9	4.4	4.5	4.4	0.0	13.9	
17	0.0	12.2	1.1	4.5	4.5	4.5	4.9	4.4	4.5	4.7	0.0	13.9	
18	3.6	14.8	4.7	4.9	4.5	4.5	4.9	4.4	4.4	4.9	1.0	13.9	
19	15.4	10.5	5.5	4.8	4.5	4.5	4.5	4.4	4.5	4.9	14.1	13.9	
20	15.4	12.1	14.7	4.8	4.5	4.5	4.5	4.4	4.4	4.9	12.6	13.9	
21	8.5	15.4	9.5	4.9	4.5	4.8	4.5	3.7	4.3	4.9	14.0	13.9	
22	0.0	15.4	4.9	4.9	4.5	4.9	4.5	4.4	4.3	4.8	13.2	13.7	
23	14.5	15.4	4.9	6.5	4.5	4.6	4.5	4.4	3.1	4.5	3.0	13.6	
24	15.4	15.4	4.9	4.9	4.5	4.5	4.5	4.4	3.0	4.5	10.2	13.7	
25	10.0	15.4	4.9	4.9	3.6	4.5	4.4	4.4	4.5	4.5	14.0	13.8	
26	0.0	14.3	3.5	4.9	5.0	0.2	4.1	4.3	4.5	9.8	1.8	13.8	
27	0.0	8.1	2.5	4.9	4.9	4.3	4.5	4.3	4.5	14.0	0.0	13.8	
28	9.2	14.7	1.7	4.9	4.8	4.8	4.5	4.3	4.9	14.0	0.0	13.8	
29	15.5	9.0	4.8	4.9	3.6	4.8	4.5	4.4	4.9	14.0		13.8	
30	15.5	13.7	4.8	5.0	5.0	4.8	4.5	4.5	4.4	14.4		13.8	
31		14.5		4.9	4.9		4.5		4.4	14.0		13.8	
合計	248.7	440.9	161.8	149.9	136.9	129.5	136.7	131.9	135.7	194.2	255.8	427.2	2,549.2
平均	8.3	14.2	5.4	4.8	4.4	4.3	4.4	4.4	4.4	6.3	9.1	13.8	7.0
最大	15.5	15.5	15.3	6.5	5.0	5.0	4.9	4.5	4.9	14.4	14.1	14.2	15.5
最小	0.0	8.1	0.0	3.0	1.5	0.2	0.9	3.7	3.0	4.4	0.0	11.4	0.0

# 天 願 川 取 水 量

平成28年度

(単位：千m<sup>3</sup>)

	4月	5月	6月	7月	8月	9月	10月	11月	12月	1月	2月	3月	年度合計
1	1.3	0.0	0.0	2.9	1.1	3.0	0.0	3.0	3.0	0.0	2.8	3.0	
2	0.0	0.0	0.0	0.0	3.0	3.0	0.0	3.0	2.9	1.0	3.0	3.5	
3	0.0	0.0	1.2	0.0	2.9	0.0	0.0	2.8	0.0	0.0	3.0	1.1	
4	0.0	0.0	0.0	2.8	2.9	0.0	3.0	3.0	0.0	1.0	0.0	0.0	
5	0.0	0.0	0.0	2.9	2.9	2.8	2.8	0.0	0.0	0.0	0.0	0.0	
6	0.0	1.2	0.0	2.6	0.0	1.9	2.9	0.0	0.0	2.4	2.3	0.0	
7	0.0	0.0	0.0	2.9	0.0	1.7	2.9	2.8	0.0	0.0	2.5	5.1	
8	1.2	0.0	0.0	2.8	2.8	1.4	0.0	2.9	2.8	0.0	3.0	3.1	
9	0.0	0.0	0.0	0.0	3.0	0.0	0.0	2.8	3.0	2.6	3.0	3.0	
10	0.0	0.0	1.2	0.0	3.0	0.0	2.8	3.0	0.0	1.0	0.0	3.3	
11	0.0	0.0	0.0	2.8	3.0	0.0	0.0	3.0	0.0	3.0	0.0	0.0	
12	0.0	0.0	0.0	2.8	3.0	0.0	0.0	0.0	2.7	2.6	0.0	0.0	
13	0.0	1.2	0.0	2.9	0.0	2.9	2.8	0.0	1.8	1.1	2.8	4.7	
14	0.0	0.0	0.0	2.9	0.0	3.0	2.9	2.7	0.0	0.0	3.0	0.0	
15	1.2	0.0	0.0	2.9	2.8	3.0	0.0	2.9	2.8	0.0	3.0	3.3	
16	0.0	0.0	0.0	0.0	3.0	2.9	0.0	3.0	3.0	2.8	1.9	10.4	
17	0.0	0.0	1.2	0.0	3.0	0.0	2.8	3.0	0.0	3.0	1.1	10.7	
18	0.0	0.0	0.0	2.8	3.0	0.0	3.0	3.0	0.0	2.9	0.0	0.0	
19	0.0	0.0	0.0	3.0	2.9	2.7	2.9	0.0	2.6	0.0	0.0	0.0	
20	0.0	0.0	0.0	3.0	0.0	2.9	3.0	0.0	0.0	3.0	0.0	5.7	
21	0.0	0.0	2.1	2.8	0.0	3.0	3.0	0.0	2.8	0.0	0.9	9.9	
22	1.2	0.0	2.5	2.9	2.7	3.0	0.0	2.9	3.0	0.0	0.0	5.5	
23	0.0	0.0	2.8	0.0	3.0	2.9	0.0	2.9	0.0	2.8	0.0	5.5	
24	0.0	0.0	2.7	0.0	3.0	0.0	2.8	0.0	0.0	2.9	1.6	5.9	
25	0.0	0.0	0.0	2.8	2.9	0.0	2.9	3.0	0.0	3.0	0.0	0.0	
26	0.0	0.0	0.0	2.9	3.0	0.0	2.9	0.0	2.8	3.0	0.0	0.0	
27	0.0	1.2	2.8	2.8	0.0	0.0	3.0	0.0	3.0	2.9	4.7	5.8	
28	0.0	0.0	2.8	3.0	0.0	0.0	3.0	2.8	2.7	0.0	2.8	4.0	
29	1.2	0.0	2.8	3.0	2.8	1.5	0.0	2.9	3.0	0.0		3.9	
30	0.0	0.0	2.9	0.0	2.9	2.5	0.0	3.0	3.0	2.8		3.3	
31		0.0		0.0	3.0		2.8		0.0	3.0		2.8	
合計	6.1	3.6	25.0	60.2	65.6	44.1	52.2	58.4	44.9	46.8	41.4	103.5	551.8
平均	0.2	0.1	0.8	1.9	2.1	1.5	1.7	1.9	1.4	1.5	1.5	3.3	1.5
最大	1.3	1.2	2.9	3.0	3.0	3.0	3.0	3.0	3.0	3.0	4.7	10.7	10.7
最小	0.0	0.0	0.0	0.0	0.0	0.0	0.0	0.0	0.0	0.0	0.0	0.0	0.0

# 平 南 川 取 水 量

平成28年度

(単位：千m<sup>3</sup>)

	4月	5月	6月	7月	8月	9月	10月	11月	12月	1月	2月	3月	年度合計
1	10.5	14.2	10.3	14.2	13.8	11.7	13.6	7.5	7.3	5.9	2.7	10.8	
2	0.0	13.6	10.6	14.2	8.5	10.2	12.9	9.9	10.5	5.9	6.5	12.2	
3	3.1	10.0	11.3	14.2	12.0	12.6	8.3	7.0	14.3	5.9	4.7	8.4	
4	1.5	11.6	10.9	14.2	12.5	9.5	13.4	7.7	11.8	5.9	3.6	7.3	
5	3.3	10.1	11.2	14.2	9.7	9.0	14.2	9.4	13.4	6.5	3.6	7.0	
6	3.4	9.6	13.8	14.2	11.3	13.1	14.2	7.1	13.6	10.7	4.7	6.7	
7	2.1	10.9	12.8	14.0	3.0	9.0	14.2	7.0	9.5	10.0	4.5	8.9	
8	6.4	11.0	13.4	4.9	7.2	7.4	14.2	7.0	10.1	6.8	3.9	6.4	
9	7.8	11.2	11.9	4.8	11.0	1.2	14.1	10.3	7.1	7.1	8.4	6.0	
10	6.3	12.8	10.3	13.1	11.6	11.1	10.0	8.9	7.1	7.0	5.4	5.4	
11	7.5	14.0	10.0	14.2	11.0	11.8	8.9	7.0	7.1	5.5	4.7	10.8	
12	6.6	14.2	5.1	14.0	11.2	13.5	12.8	6.0	7.1	5.2	4.7	14.3	
13	6.6	11.0	0.0	14.2	11.1	14.2	12.4	5.8	9.8	10.9	4.2	13.2	
14	6.6	9.9	0.0	14.2	14.2	14.2	13.4	7.2	8.7	10.3	3.6	14.3	
15	11.9	10.9	9.3	14.2	14.2	13.1	14.2	8.6	7.5	6.3	3.7	14.0	
16	7.0	8.2	12.6	13.9	14.2	14.2	11.8	6.1	7.7	4.8	3.0	14.3	
17	4.5	10.1	13.8	11.6	13.6	12.4	5.0	5.3	7.1	5.8	6.0	9.7	
18	10.7	11.3	14.2	12.3	5.5	11.2	0.0	6.1	7.1	5.1	3.7	9.5	
19	12.3	12.4	14.2	12.3	10.5	11.0	0.0	6.6	7.1	12.4	3.0	14.0	
20	13.4	12.4	14.2	12.3	14.2	13.0	3.1	7.6	8.4	11.8	7.5	12.0	
21	13.5	11.8	14.1	11.7	14.2	13.7	14.2	13.6	6.2	4.2	5.5	13.9	
22	12.3	12.5	14.2	11.7	12.8	12.8	11.2	12.3	8.5	7.2	5.0	12.3	
23	12.3	12.5	14.2	10.5	14.2	12.7	9.5	7.0	11.0	6.0	9.2	9.4	
24	12.1	11.3	14.2	10.4	9.8	14.2	7.1	7.0	8.3	4.9	14.3	10.4	
25	10.5	12.9	14.2	11.5	14.2	13.3	7.1	9.3	6.2	4.7	13.3	7.2	
26	10.6	12.7	14.2	13.8	13.4	11.6	10.8	8.2	6.2	5.1	8.7	7.1	
27	9.6	13.3	4.0	13.6	14.2	11.2	9.9	11.2	8.4	4.6	0.5	7.8	
28	10.5	11.3	11.4	8.9	12.4	12.2	7.3	12.5	9.3	4.7	4.1	8.1	
29	10.8	12.2	14.2	10.5	13.9	14.2	9.7	14.3	7.1	4.4		8.3	
30	10.8	12.7	14.2	7.6	11.4	13.9	8.3	12.1	6.9	5.9		7.4	
31		13.1		6.4	11.8		1.7		5.9	3.1		6.5	
合計	244.5	365.7	338.8	371.8	362.6	353.2	307.5	255.6	266.3	204.6	152.7	303.6	3,526.9
平均	8.2	11.8	11.3	12.0	11.7	11.8	9.9	8.5	8.6	6.6	5.5	9.8	9.7
最大	13.5	14.2	14.2	14.2	14.2	14.2	14.2	14.3	14.3	12.4	14.3	14.3	14.3
最小	0.0	8.2	0.0	4.8	3.0	1.2	0.0	5.3	5.9	3.1	0.5	5.4	0.0



# 源 河 川 取 水 量

平成28年度

(単位：千m<sup>3</sup>)

	4月	5月	6月	7月	8月	9月	10月	11月	12月	1月	2月	3月	年度合計
1	11.9	0.0	9.2	15.3	11.6	12.0	14.0	4.4	7.6	1.0	1.2	8.4	
2	12.7	0.0	8.8	14.9	14.2	11.1	14.1	2.9	9.5	0.7	1.3	8.2	
3	12.4	0.0	8.7	14.0	14.7	13.1	9.9	4.4	7.5	0.9	1.3	5.7	
4	8.4	0.0	8.3	13.4	13.4	11.2	12.9	4.4	6.6	0.9	0.9	5.8	
5	4.4	0.0	9.6	13.3	12.4	8.7	14.1	5.0	10.6	1.3	1.0	5.8	
6	5.9	0.0	14.8	12.7	12.9	5.5	14.1	4.9	7.9	9.0	1.6	6.6	
7	10.8	0.0	15.9	9.8	12.0	5.0	13.9	4.7	6.4	6.5	0.9	7.1	
8	12.0	0.0	15.8	0.0	5.0	12.3	13.6	4.5	6.3	3.3	0.9	5.1	
9	9.5	0.0	13.7	0.0	10.2	5.7	14.1	6.4	5.8	3.8	6.3	4.5	
10	0.0	0.0	13.3	0.0	11.5	5.1	14.0	5.0	5.5	1.2	3.0	4.3	
11	0.0	0.4	10.1	3.4	6.1	11.1	11.0	4.4	4.6	1.1	0.8	12.6	
12	0.0	0.0	2.6	14.8	9.9	14.6	8.2	4.3	4.5	0.0	1.0	12.4	
13	0.0	0.0	2.1	15.8	10.9	13.9	4.3	4.2	5.6	8.9	0.3	12.2	
14	0.3	0.0	9.8	15.4	15.2	9.3	0.0	4.2	4.3	7.8	0.0	18.3	
15	0.0	0.0	12.3	15.0	14.5	13.2	2.8	4.3	4.4	4.0	0.6	16.8	
16	0.0	0.0	14.3	15.4	14.6	12.8	7.5	3.9	3.3	2.4	0.4	12.3	
17	0.0	0.0	18.0	15.4	13.8	11.5	10.8	3.6	2.1	2.0	1.1	9.4	
18	0.0	0.4	18.1	15.4	6.8	7.9	11.3	3.6	1.9	2.3	1.3	9.4	
19	7.2	0.0	17.7	14.9	11.5	12.1	9.3	3.5	2.9	11.8	0.4	16.0	
20	12.2	0.0	17.4	14.9	11.9	13.3	9.3	5.4	3.6	9.4	0.1	12.3	
21	6.6	0.0	17.4	14.6	11.8	13.2	9.0	9.3	0.7	6.1	1.1	11.5	
22	0.0	0.0	17.2	14.2	10.4	11.9	8.4	7.6	2.9	4.9	0.9	9.5	
23	0.0	0.0	16.5	14.0	12.0	8.3	7.6	5.1	5.1	2.5	11.2	8.4	
24	0.0	0.0	15.9	13.0	11.6	15.4	7.1	6.8	2.1	2.3	17.4	8.0	
25	0.0	0.4	15.0	13.5	11.6	13.0	7.3	5.2	1.5	1.6	11.8	7.1	
26	0.0	5.4	15.1	14.2	3.8	5.8	6.4	3.8	1.6	2.4	10.6	7.0	
27	0.0	8.1	8.9	13.8	7.5	3.5	4.8	9.6	3.2	1.8	0.0	6.8	
28	0.0	9.5	15.7	11.6	11.9	13.8	5.3	16.6	3.1	1.7	4.9	5.9	
29	0.0	10.2	15.5	13.0	11.7	14.0	6.2	11.5	1.6	2.9		6.4	
30	0.0	9.9	14.8	10.4	11.9	13.7	5.8	7.1	1.1	4.6		6.4	
31		7.9		7.6	12.0		5.8		1.2	3.2		6.0	
合計	114.3	52.2	392.5	373.7	349.3	322.0	282.9	170.6	135.0	112.3	82.3	276.2	2,663.3
平均	3.8	1.7	13.1	12.1	11.3	10.7	9.1	5.7	4.4	3.6	2.9	8.9	7.3
最大	12.7	10.2	18.1	15.8	15.2	15.4	14.1	16.6	10.6	11.8	17.4	18.3	18.3
最小	0.0	0.0	2.1	0.0	3.8	3.5	0.0	2.9	0.7	0.0	0.0	4.3	0.0

# 座 津 武 川 取 水 量

平成28年度

(単位：千m<sup>3</sup>)

	4月	5月	6月	7月	8月	9月	10月	11月	12月	1月	2月	3月	年度合計
1	0.5	1.3	2.0	6.1	1.0	1.7	3.1	2.3	2.1	0.9	0.4	3.0	
2	0.9	0.0	5.5	5.7	1.6	5.3	2.7	2.2	2.3	0.5	0.5	2.2	
3	1.2	0.0	5.7	5.2	2.2	2.9	1.3	2.4	1.4	0.5	0.5	1.0	
4	1.8	0.0	5.6	4.6	1.7	2.1	2.4	1.9	1.3	0.8	0.4	1.5	
5	1.6	0.0	5.9	4.8	2.5	2.1	4.1	2.1	1.5	0.4	0.4	1.0	
6	1.1	1.3	2.8	5.2	5.1	2.8	3.3	1.4	1.1	2.1	0.6	2.5	
7	1.4	0.5	3.6	4.8	4.8	4.7	2.9	2.1	1.5	0.6	0.4	1.8	
8	1.4	1.5	6.4	3.5	4.6	0.8	2.6	2.1	1.2	2.3	0.5	1.1	
9	1.2	1.8	6.5	5.7	5.8	5.4	2.8	3.0	0.8	1.0	2.3	1.0	
10	0.6	3.4	6.5	9.2	0.4	5.6	2.0	2.0	0.0	0.5	0.9	0.7	
11	0.5	0.9	6.3	6.3	6.1	4.4	2.0	1.3	0.0	0.9	0.5	4.5	
12	0.3	2.2	7.4	5.2	6.6	2.8	1.1	1.9	0.6	0.9	0.4	3.4	
13	0.6	1.8	8.2	3.1	6.0	3.1	4.0	1.6	1.9	2.9	0.4	1.6	
14	0.0	0.6	5.4	4.6	3.0	1.1	5.7	1.5	1.0	1.7	0.4	1.4	
15	0.0	0.0	4.2	3.8	4.0	1.8	6.3	1.3	0.7	0.6	0.4	2.4	
16	0.3	0.0	5.9	3.3	3.4	1.2	6.3	1.6	0.9	0.8	0.2	2.0	
17	0.0	0.5	7.9	4.1	5.3	2.5	5.6	1.2	0.5	0.8	0.5	1.5	
18	0.0	1.3	11.5	3.5	3.2	3.0	4.3	1.5	0.9	0.6	0.8	2.2	
19	0.0	1.5	10.9	2.9	4.4	1.3	4.4	1.7	1.2	1.4	0.0	1.0	
20	0.0	0.4	11.5	2.9	3.6	2.3	3.1	1.7	0.8	1.0	0.5	0.0	
21	0.0	1.7	10.3	3.4	2.6	3.5	3.1	2.3	1.3	0.5	0.8	0.0	
22	0.0	2.1	9.5	2.7	2.9	2.5	2.0	2.0	1.2	0.8	0.1	0.9	
23	0.3	0.0	8.7	3.2	1.4	2.1	3.3	1.4	0.9	0.5	5.0	1.7	
24	0.7	0.0	7.8	2.3	3.7	2.2	3.4	2.7	0.5	0.5	3.3	1.9	
25	1.0	0.0	8.0	2.0	2.1	1.9	3.4	1.7	0.9	0.5	2.0	1.6	
26	1.0	3.1	7.4	1.9	2.6	1.4	2.9	1.1	0.5	0.8	0.4	1.6	
27	0.5	5.8	8.4	2.5	2.7	1.7	3.1	2.7	1.5	0.9	2.4	0.9	
28	0.0	5.8	6.8	2.5	2.6	1.5	2.6	5.5	0.5	0.4	2.1	0.9	
29	0.0	6.2	6.3	2.2	3.1	3.2	2.6	1.9	1.0	0.4		1.4	
30	0.0	3.7	6.7	1.9	1.7	3.3	2.4	2.5	1.3	0.5		0.9	
31		6.3		1.0	2.3		2.1		0.6	1.1		0.9	
合計	16.9	53.7	209.6	120.1	103.0	80.2	100.9	60.6	31.9	28.1	27.1	48.5	880.6
平均	0.6	1.7	7.0	3.9	3.3	2.7	3.3	2.0	1.0	0.9	1.0	1.6	2.4
最大	1.8	6.3	11.5	9.2	6.6	5.6	6.3	5.5	2.3	2.9	5.0	4.5	11.5
最小	0.0	0.0	2.0	1.0	0.4	0.8	1.1	1.1	0.0	0.4	0.0	0.0	0.0

# 武見川取水量

平成28年度

(単位：千m<sup>3</sup>)

	4月	5月	6月	7月	8月	9月	10月	11月	12月	1月	2月	3月	年度合計
1	3.1	0.6	4.3	5.2	0.6	1.7	2.5	1.5	1.5	0.3	0.3	2.6	
2	1.3	1.8	4.7	4.6	1.5	1.9	1.9	1.1	1.1	0.5	0.3	1.9	
3	2.3	0.0	4.5	4.3	1.5	1.7	1.2	1.0	1.2	0.3	0.6	1.4	
4	2.8	0.0	5.1	3.5	1.1	1.7	3.0	0.7	0.9	0.4	0.4	1.5	
5	4.0	0.0	4.4	3.4	2.0	2.0	2.8	1.0	1.4	0.6	0.7	1.2	
6	2.1	1.0	4.0	3.2	3.2	1.3	2.3	1.6	1.0	0.7	0.6	2.6	
7	1.7	0.0	4.6	4.6	1.9	0.6	2.2	1.0	0.7	0.6	0.6	1.6	
8	1.3	1.4	4.6	2.2	3.7	1.5	1.9	1.0	1.0	0.6	0.6	1.1	
9	1.5	0.9	3.9	4.1	4.7	5.5	1.8	1.1	0.7	0.3	0.9	1.0	
10	1.2	4.8	4.3	5.9	4.7	4.8	1.3	1.0	0.9	0.3	0.5	0.7	
11	1.4	5.1	4.2	3.5	0.1	4.5	2.2	0.7	0.7	0.5	0.5	3.7	
12	0.4	4.2	6.3	3.1	4.9	1.9	0.7	1.0	0.7	0.6	0.3	2.6	
13	0.2	0.0	4.0	2.5	4.7	2.6	3.1	0.7	0.7	1.7	0.5	1.5	
14	0.0	2.3	5.1	2.8	0.5	1.3	2.7	1.0	0.7	0.8	0.4	1.4	
15	0.0	0.2	4.9	2.3	2.9	1.0	2.6	0.9	0.6	0.6	0.3	1.3	
16	0.2	1.6	4.6	2.1	2.4	0.7	2.4	0.8	0.6	0.3	0.6	1.4	
17	0.0	1.7	6.5	2.7	2.2	1.7	2.3	0.7	0.4	0.6	0.6	0.9	
18	0.0	0.9	9.3	2.2	2.4	2.4	1.7	0.7	0.5	0.3	0.6	1.5	
19	0.0	0.6	9.9	1.9	1.8	2.0	2.3	0.9	1.0	0.7	0.4	2.8	
20	0.0	0.7	9.1	2.1	2.0	1.6	0.8	1.1	0.5	0.7	0.7	0.9	
21	0.0	0.0	8.6	2.2	0.6	2.1	2.2	2.3	0.5	0.3	0.6	1.5	
22	0.0	0.4	7.9	2.1	1.8	1.8	1.1	1.0	0.6	0.3	0.4	1.0	
23	0.2	0.0	7.9	2.2	1.0	1.7	1.4	1.0	0.9	0.3	2.6	0.7	
24	1.0	1.0	7.3	1.9	1.7	1.6	1.9	1.0	0.3	0.3	1.7	1.0	
25	1.0	0.0	7.3	1.9	1.4	0.4	1.7	0.6	0.3	0.5	1.1	0.7	
26	1.0	2.5	8.2	1.2	1.3	0.6	1.7	0.6	0.6	0.2	4.6	0.7	
27	0.5	4.1	6.6	1.9	1.7	1.8	1.6	1.2	0.6	0.3	2.8	0.7	
28	0.0	4.9	5.8	1.7	1.5	0.4	1.5	3.5	0.3	0.3	1.7	0.5	
29	0.0	4.5	6.0	1.7	1.5	3.3	1.6	1.2	0.6	0.6		0.8	
30	0.9	3.4	5.9	0.8	1.0	2.3	1.5	1.2	0.3	0.3		0.5	
31		0.6		2.0	1.0		1.2		0.3	0.6		0.8	
合計	28.1	49.2	179.8	85.8	63.3	58.4	59.1	33.1	22.1	15.4	25.9	42.5	662.7
平均	0.9	1.6	6.0	2.8	2.0	1.9	1.9	1.1	0.7	0.5	0.9	1.4	1.8
最大	4.0	5.1	9.9	5.9	4.9	5.5	3.1	3.5	1.5	1.7	4.6	3.7	9.9
最小	0.0	0.0	3.9	0.8	0.1	0.4	0.7	0.6	0.3	0.2	0.3	0.5	0.0

## 西系列河川取水量

平成28年度

(単位：千m<sup>3</sup>)

	4月	5月	6月	7月	8月	9月	10月	11月	12月	1月	2月	3月	年度合計
1	8.7	8.4	30.8	25.0	38.6	15.8	23.4	20.3	27.2	6.9	10.6	15.2	
2	8.7	8.4	29.3	24.2	29.0	26.4	21.9	13.1	32.1	6.8	10.2	13.3	
3	8.8	8.5	30.5	22.3	23.6	18.8	23.5	13.4	24.3	6.8	9.5	11.6	
4	9.1	8.5	30.5	26.6	25.0	16.4	28.8	13.3	22.7	7.0	8.5	11.1	
5	8.7	5.7	28.6	24.4	22.7	19.3	29.0	11.8	28.2	5.9	8.3	10.9	
6	8.8	8.5	26.5	26.8	26.9	24.5	29.2	17.9	21.7	21.1	12.9	15.4	
7	8.7	14.6	31.4	35.7	31.5	27.3	27.7	19.0	21.2	10.2	8.6	16.7	
8	8.7	14.3	28.8	40.3	46.7	28.7	28.3	18.0	19.3	13.4	8.4	11.1	
9	8.8	14.3	27.3	40.7	15.1	28.7	27.0	25.0	18.3	9.9	15.7	8.9	
10	5.8	14.2	26.3	33.8	12.8	29.1	24.0	20.0	18.0	6.6	9.9	7.8	
11	0.0	14.2	26.5	33.0	12.6	28.9	20.8	18.6	18.2	5.3	8.0	36.6	
12	0.0	14.7	24.7	30.8	13.1	29.3	26.0	16.0	17.0	5.0	8.4	24.3	
13	0.0	14.4	8.3	25.9	12.9	28.8	46.0	14.7	18.6	16.6	8.8	21.3	
14	0.0	14.4	5.4	30.3	12.6	28.5	54.5	14.5	16.3	12.5	8.0	31.8	
15	0.0	14.4	5.4	31.3	12.9	28.9	38.8	14.2	11.1	6.5	7.9	26.2	
16	0.0	14.5	5.5	31.6	12.7	29.1	38.8	14.2	11.8	5.3	7.8	25.8	
17	0.0	14.4	5.5	32.0	12.5	28.7	40.8	11.7	11.8	5.4	5.8	20.3	
18	0.0	14.4	5.5	28.3	12.9	28.9	40.7	8.2	12.6	4.3	6.7	25.0	
19	0.0	14.4	5.4	26.9	13.0	28.8	37.0	8.3	13.3	16.0	5.4	50.0	
20	0.0	14.4	5.5	27.2	12.9	28.9	35.9	13.7	13.0	14.2	5.0	29.5	
21	0.0	14.4	5.4	23.2	12.2	23.4	48.3	16.6	11.6	9.7	6.1	33.4	
22	0.0	14.4	5.5	21.4	16.5	21.8	42.1	14.9	10.8	8.3	5.5	25.9	
23	0.0	23.7	5.5	23.8	19.2	23.8	37.4	10.0	15.6	6.9	32.2	23.6	
24	0.0	31.9	13.9	24.3	19.5	22.6	31.6	20.1	10.8	5.4	32.7	20.1	
25	0.0	32.1	28.9	21.5	21.4	23.9	27.8	14.1	10.1	5.8	10.1	20.5	
26	0.0	30.3	29.4	24.4	21.5	26.9	25.2	10.8	9.4	4.3	18.1	22.6	
27	0.0	30.5	28.0	25.2	18.5	29.0	24.0	36.4	13.5	4.3	13.5	12.7	
28	8.0	30.5	26.6	21.5	21.6	29.1	24.0	45.5	11.8	3.9	15.7	14.4	
29	8.5	30.0	25.8	21.5	19.0	28.7	21.3	30.8	9.4	5.2		13.2	
30	8.5	29.9	25.7	33.0	16.5	26.7	25.4	19.5	8.2	6.7		13.0	
31		29.3		36.6	16.4		24.7		6.8	8.9		13.5	
合計	109.8	546.6	582.4	873.5	602.3	779.7	973.9	524.6	494.7	255.1	308.3	625.7	6,676.6
平均	3.7	17.6	19.4	28.2	19.4	26.0	31.4	17.5	16.0	8.2	11.0	20.2	18.2
最大	9.1	32.1	31.4	40.7	46.7	29.3	54.5	45.5	32.1	21.1	32.7	50.0	54.5
最小	0.0	5.7	5.4	21.4	12.2	15.8	20.8	8.2	6.8	3.9	5.0	7.8	0.0

# 第3章 送水量



# 1. 浄水場別送水量





# 送水量年報（昭和47年度～昭和63年度）

（単位：千 $m^3$ ）

浄水場 年度	石川 浄水場	西原 浄水場	北谷 浄水場	コザ 浄水場	天願 浄水場	名護 浄水場	金武 浄水場	知念 浄水場	登川 浄水場	与座 浄水場	辺野古 浄水場	合計
昭和 47	70.9	-	-	72.5	46.3	-	5.1	0.9	7.4	3.5	2.2	208.8
48	84.3	-	-	67.9	47.5	-	4.3	1.0	7.3	3.1	2.7	218.4
49	101.7	-	-	74.6	54.7	-	4.4	0.8	8.3	2.9	3.0	250.3
50	158.4	-	-	67.9	49.7	7.7	5.0	0.4	6.8	3.2	1.0	300.0
51	180.1	-	-	58.1	42.4	9.8	5.5	0.9	5.7	-	-	302.5
52	146.5	24.6	-	78.2	49.1	11.9	4.2	1.0	0.8	-	-	316.2
53	138.1	58.4	-	76.1	41.9	10.2	4.1	0.7	-	-	-	329.5
54	40,156.9	32,300.4	-	32,409.9	14,305.8	3,885.6	1,506.3	64.7	-	-	-	124,629.6
	109.7	88.3	-	88.6	39.1	10.6	4.1	0.2	-	-	-	340.5
55	39,470.4	37,941.1	-	29,217.1	10,540.0	4,591.3	1,353.3	-	-	-	-	123,113.2
	108.1	103.9	-	80.0	28.9	12.6	3.7	-	-	-	-	337.3
56	37,324.8	31,381.8	-	25,900.7	9,013.3	3,810.5	1,200.5	-	-	-	-	108,631.6
	102.3	86.0	-	71.0	24.7	10.4	3.3	-	-	-	-	297.6
57	41,658.8	37,059.5	-	26,605.8	9,432.3	3,843.9	1,330.5	-	-	-	-	119,930.8
	114.1	101.5	-	72.9	25.9	10.5	3.6	-	-	-	-	328.6
58	39,469.3	44,999.4	-	28,624.1	9,738.8	4,470.2	1,488.2	-	-	-	-	128,790.0
	107.8	122.9	-	78.2	26.6	12.2	4.1	-	-	-	-	351.9
59	39,446.4	47,860.8	-	28,243.9	11,065.7	3,533.6	1,413.7	-	-	-	-	131,564.1
	108.1	131.1	-	77.4	30.3	9.7	3.9	-	-	-	-	360.4
60	43,706.9	47,937.2	-	28,189.0	7,427.0	3,739.4	1,307.0	-	-	-	-	132,306.5
	119.7	131.3	-	77.2	20.3	10.2	3.6	-	-	-	-	362.5
61	47,202.6	51,594.1	-	27,423.2	6,620.8	4,346.6	1,424.0	-	-	-	-	138,611.3
	129.3	141.4	-	75.1	18.1	11.9	3.9	-	-	-	-	379.8
62	49,333.3	52,307.1	10,083.4	24,910.5	309.6	3,706.2	331.4	-	-	-	-	140,981.5
	134.8	142.9	27.6	68.1	10.3	10.1	0.9	-	-	-	-	385.2
63	50,148.8	52,539.3	13,752.0	23,720.5	-	4,313.6	-	-	-	-	-	144,474.2
	137.4	143.9	37.7	65.0	-	11.8	-	-	-	-	-	395.8

注：年度合計、日平均の順で示す。

- |   |  |
|---|--|
| <ul style="list-style-type: none"> <li>1. 名護浄水場は、昭和50年6月19日より運転開始</li> <li>2. 辺野古浄水場は、昭和50年8月1日より名護市へ譲渡</li> <li>3. 与座浄水場は、昭和51年4月1日より糸満市へ譲渡</li> <li>4. 登川浄水場は、昭和52年6月4日に施設廃止</li> <li>5. 西原浄水場は、昭和52年6月24日より運転開始</li> </ul> | <ul style="list-style-type: none"> <li>6. 知念浄水場は、昭和54年9月26日から湧水取水停止、昭和57年1月13日施設廃止、昭和58年3月15日撤去</li> <li>7. 天願浄水場は、昭和62年4月18日より浄水処理休止、平成2年3月15日よりポンプ運転停止</li> <li>8. 北谷浄水場は、昭和62年6月23日から運転開始</li> <li>9. 金武浄水場は、昭和62年6月26日より浄水処理停止、昭和62年7月1日に施設廃止</li> </ul> |
|---|--|

# 送水量年報（平成元年度～平成20年度）

（単位：千m<sup>3</sup>）

年度	浄水場	石川 浄水場	西原 浄水場	北谷 浄水場	コザ 浄水場	天願 浄水場	名護 浄水場	合計
平成元		46,186.2	51,855.2	14,448.7	22,304.9	-	3,911.6	138,706.6
		126.5	142.1	39.6	61.1	-	10.7	380.0
2		45,458.4	53,841.4	37,166.8	5,163.5	-	4,015.3	145,645.4
		124.5	147.5	101.8	14.1	-	11.0	399.0
3		42,138.5	45,769.9	44,560.7	5,349.3	-	4,016.1	141,834.5
		115.1	125.1	121.8	14.6	-	11.0	387.5
4		46,840.0	46,942.8	43,490.1	4,972.9	-	3,373.7	145,619.5
		128.3	128.6	119.2	13.6	-	9.2	399.0
5		46,314.9	48,326.6	47,790.9	1,898.0	-	3,594.3	147,924.7
		126.9	132.4	130.9	5.2	-	9.8	405.3
6		43,703.0	48,602.0	52,035.6	-	-	3,045.4	147,386.0
		119.7	133.2	142.6	-	-	8.3	403.8
7		44,319.8	47,356.2	54,909.7	-	-	3,019.0	149,604.7
		121.1	129.4	150.0	-	-	8.2	408.8
8		41,656.9	46,349.3	58,293.7	-	-	3,345.6	149,645.5
		114.1	127.0	159.7	-	-	9.2	410.0
9		41,596.9	46,382.3	60,284.2	-	-	3,359.8	151,623.2
		114.0	127.1	165.2	-	-	9.2	415.4
10		44,892.9	44,981.4	60,246.3	-	-	3,567.5	153,688.1
		123.0	123.2	165.1	-	-	9.8	421.1
11		44,788.6	45,145.2	60,047.7	-	-	3,757.9	153,739.4
		122.4	123.3	164.1	-	-	10.3	420.1
12		45,735.9	42,584.4	61,920.3	-	-	3,874.4	154,115.0
		125.3	116.7	169.6	-	-	10.6	422.2
13		44,302.0	46,445.0	59,691.0	-	-	3,758.3	154,196.3
		121.4	127.2	163.5	-	-	10.3	422.5
14		43,850.4	44,629.0	58,783.6	-	-	3,672.1	150,935.1
		120.1	122.3	161.1	-	-	10.1	413.5
15		45,454.0	41,468.1	61,529.4	-	-	3,800.5	152,252.0
		124.2	113.3	168.1	-	-	10.4	416.0
16		44,298.4	40,962.5	59,623.3	-	-	3,885.2	148,759.4
		121.4	112.2	163.3	-	-	10.6	407.6
17		45,023.2	44,573.9	58,180.8	-	-	4,370.2	152,148.1
		123.4	122.1	159.4	-	-	12.0	416.8
18		46,580.4	43,440.4	58,797.9	-	-	4,189.2	153,007.9
		127.6	119.0	161.1	-	-	11.5	419.2
19		44,652.8	44,818.8	58,594.0	-	-	3,977.4	152,043.0
		122.0	122.5	160.1	-	-	10.9	415.4
20		43,595.7	43,232.9	59,348.7	-	-	4,204.5	150,381.8
		119.4	118.4	162.6	-	-	11.5	412.0

注：年度合計、日平均の順で示す。

1. 北谷浄水場平成2年6月1日生物接触酸化池供用開始
2. 天願浄水場平成4年3月施設撤去
3. 北谷浄水場平成4年6月1日オゾン、活性炭処理開始
4. コザ浄水場平成5年10月9日より井戸群取水停止、同年11月19日送水停止
5. 海水淡水施設は平成8年2月1日より供用開始



平成28年度 浄水場別送水量年報

(単位:千m<sup>3</sup>)

浄水場名	4月	5月	6月	7月	8月	9月	10月	11月	12月	1月	2月	3月	年度合計	備 考
石川	4,045.3	4,379.8	4,587.4	4,760.7	4,743.4	4,428.3	4,463.8	4,250.1	4,550.7	4,453.9	4,071.9	4,344.7	53,080.0	
	134.8	141.3	152.9	153.6	153.0	147.6	144.0	141.7	146.8	143.7	145.4	140.2	145.4	
	144.7	165.9	165.1	166.2	166.3	162.7	153.2	151.6	158.1	156.7	159.7	153.6	166.3	
西原	3,708.5	3,858.2	3,769.7	3,892.6	3,809.2	3,700.9	3,785.0	3,660.6	3,756.9	3,705.6	3,393.7	3,792.6	44,833.5	
	123.6	124.5	125.7	125.6	122.9	123.4	122.1	122.0	121.2	119.5	121.2	122.3	122.8	
	130.8	131.6	133.7	133.6	132.7	129.4	128.0	129.2	132.8	127.0	127.5	128.4	133.7	
北谷	4,500.7	4,629.1	4,300.2	4,592.8	4,536.6	4,319.2	4,476.4	4,299.5	4,350.8	4,320.9	3,901.3	4,292.1	52,519.6	
	150.0	149.3	143.3	148.2	146.3	144.0	144.4	143.3	140.3	139.4	139.3	138.5	143.9	
	156.5	157.4	150.7	159.7	152.9	154.5	151.2	149.7	155.0	146.1	146.3	147.9	159.7	
名護	323.8	342.6	319.7	366.0	362.6	334.8	342.4	331.8	354.0	372.8	397.4	366.6	4,214.5	
	10.8	11.1	10.7	11.8	11.7	11.2	11.0	11.1	11.4	12.0	14.2	11.8	11.5	
	12.0	12.3	11.9	16.7	14.8	16.3	12.5	12.8	14.6	15.9	17.2	13.1	17.2	
合計	12,578.3	13,209.7	12,977.0	13,612.1	13,451.8	12,783.2	13,067.6	12,542.0	13,012.4	12,853.2	11,764.3	12,796.0	154,647.6	
	419.3	426.1	432.6	439.1	433.9	426.1	421.5	418.1	419.8	414.6	420.2	412.8	423.7	
	436.2	446.2	455.3	459.9	449.8	446.4	440.1	435.6	460.5	432.5	441.5	433.5	460.5	

(参考)	8,219.6	8,915.7	8,850.3	9,355.9	9,274.4	9,081.2	9,235.6	8,799.8	8,994.0	9,125.2	7,810.5	8,394.1	106,056.3	
久志	274.0	287.6	295.0	301.8	299.2	302.7	297.9	293.3	290.1	294.4	278.9	270.8	290.6	
	283.7	306.0	310.9	314.7	305.2	312.8	309.7	307.1	299.0	302.8	299.5	285.9	314.7	

注1: 各月とも月合計、日平均、日最大の順で示す。

注2: 久志浄水場は、一次沈澱処理のみの浄水場である。

浄水場別送水量月報

平成28年4月

(単位：千m<sup>3</sup>)

	石川浄水場	西原浄水場	北谷浄水場	名護浄水場	合計	久志浄水場
1	131.8	119.0	147.3	12.0	410.1	283.7
2	135.5	122.1	153.5	10.6	421.7	274.1
3	137.2	122.8	149.6	11.2	420.8	274.0
4	131.4	116.7	148.3	10.5	406.9	273.8
5	129.6	116.9	147.2	11.1	404.8	273.8
6	133.2	120.3	156.5	9.9	419.9	273.2
7	144.7	128.1	152.3	11.1	436.2	282.8
8	141.6	125.8	150.1	10.7	428.2	271.5
9	125.4	113.4	145.3	11.4	395.5	280.3
10	117.9	123.0	144.2	10.5	395.6	273.2
11	130.2	118.2	146.1	10.6	405.1	272.4
12	130.0	123.4	148.2	9.5	411.1	270.8
13	129.0	122.9	151.3	10.4	413.6	269.8
14	136.8	128.4	153.8	10.3	429.3	269.5
15	140.9	125.4	150.7	11.3	428.3	269.4
16	136.1	118.4	146.0	11.6	412.1	268.3
17	127.9	119.2	143.9	11.2	402.2	269.6
18	131.7	123.8	149.9	10.4	415.8	270.0
19	140.2	129.5	152.6	9.7	432.0	268.9
20	136.8	130.8	152.4	10.7	430.7	271.4
21	141.5	125.0	151.2	11.2	428.9	276.3
22	137.0	127.2	150.0	10.9	425.1	275.7
23	142.3	128.9	153.1	10.9	435.2	272.2
24	133.8	126.0	151.1	11.5	422.4	278.0
25	139.2	121.6	151.0	11.3	423.1	274.5
26	133.8	125.4	149.4	10.7	419.3	271.1
27	140.7	127.2	151.0	10.3	429.2	276.2
28	140.0	129.1	149.3	10.6	429.0	278.8
29	131.2	125.7	151.1	10.6	418.6	278.6
30	137.9	124.3	154.3	11.1	427.6	277.7
合計	4,045.3	3,708.5	4,500.7	323.8	12,578.3	8,219.6
平均	134.8	123.6	150.0	10.8	419.3	274.0
最大	144.7	130.8	156.5	12.0	436.2	283.7
最小	117.9	113.4	143.9	9.5	395.5	268.3

浄水場別送水量月報

平成28年5月

(単位：千m<sup>3</sup>)

	石川浄水場	西原浄水場	北谷浄水場	名護浄水場	合計	久志浄水場
1	133.5	122.9	151.2	12.2	419.8	282.0
2	134.0	120.8	150.5	11.0	416.3	275.2
3	131.6	115.7	148.6	11.9	407.8	279.2
4	132.5	115.1	151.0	12.2	410.8	281.2
5	133.3	119.1	149.4	12.2	414.0	273.4
6	134.3	126.7	152.7	10.8	424.5	275.5
7	133.4	125.8	155.8	11.4	426.4	277.6
8	134.4	125.3	152.2	10.4	422.3	279.7
9	139.7	129.5	154.8	11.0	435.0	271.6
10	143.4	128.2	153.0	10.6	435.2	277.5
11	141.6	123.3	149.1	10.8	424.8	278.1
12	138.4	122.4	152.1	12.3	425.2	276.9
13	147.8	125.4	152.6	11.8	437.6	289.3
14	147.9	125.9	152.5	11.0	437.3	291.9
15	140.9	127.4	151.4	11.4	431.1	290.4
16	142.0	123.1	151.6	11.0	427.7	291.4
17	142.2	120.8	146.7	10.6	420.3	290.8
18	133.5	123.7	148.1	8.8	414.1	289.6
19	132.1	121.5	149.9	9.9	413.4	291.8
20	136.9	128.5	157.4	10.3	433.1	291.0
21	139.2	121.6	149.7	10.9	421.4	292.8
22	128.1	117.3	145.4	11.2	402.0	290.9
23	138.2	123.3	152.2	10.5	424.2	289.1
24	138.9	127.4	150.5	10.9	427.7	288.1
25	141.9	125.5	151.5	11.7	430.6	295.7
26	153.8	126.8	146.3	10.9	437.8	296.5
27	164.8	130.1	141.0	10.3	446.2	300.0
28	165.9	130.7	137.7	11.1	445.4	306.0
29	162.0	128.2	137.6	11.7	439.5	305.3
30	146.0	124.6	143.1	11.3	425.0	302.2
31	147.6	131.6	143.5	10.5	433.2	295.0
合計	4,379.8	3,858.2	4,629.1	342.6	13,209.7	8,915.7
平均	141.3	124.5	149.3	11.1	426.1	287.6
最大	165.9	131.6	157.4	12.3	446.2	306.0
最小	128.1	115.1	137.6	8.8	402.0	271.6

浄水場別送水量月報

平成28年6月

(単位：千m<sup>3</sup>)

	石川浄水場	西原浄水場	北谷浄水場	名護浄水場	合計	久志浄水場
1	150.2	129.4	143.6	11.1	434.3	285.3
2	148.5	126.0	143.0	9.9	427.4	290.8
3	139.1	120.9	143.1	11.1	414.2	287.6
4	139.3	126.7	147.9	9.3	423.2	287.3
5	153.5	128.1	134.5	11.0	427.1	290.5
6	152.7	122.0	140.0	10.8	425.5	287.8
7	157.4	121.4	135.8	10.8	425.4	282.9
8	153.0	120.5	146.3	10.6	430.4	286.2
9	155.6	120.3	145.3	11.2	432.4	292.3
10	144.8	119.0	143.2	10.8	417.8	285.3
11	148.1	119.2	136.3	10.8	414.4	286.8
12	130.1	120.1	135.2	10.2	395.6	290.4
13	139.8	123.0	139.3	7.4	409.5	283.0
14	147.5	122.0	142.2	11.9	423.6	278.1
15	150.0	127.0	142.3	10.3	429.6	284.3
16	161.9	129.9	140.4	9.8	442.0	293.4
17	160.2	127.6	140.0	11.2	439.0	299.4
18	162.9	129.5	147.4	11.3	451.1	305.7
19	148.8	127.7	150.7	11.0	438.2	304.7
20	158.2	128.3	146.2	10.7	443.4	299.4
21	158.7	131.3	145.2	11.0	446.2	304.7
22	162.7	128.1	150.5	9.6	450.9	300.1
23	156.1	128.1	149.5	11.9	445.6	310.9
24	160.3	128.9	143.8	11.3	444.3	306.7
25	163.9	128.2	147.3	11.7	451.1	306.6
26	147.3	120.5	142.6	11.5	421.9	309.6
27	150.0	124.0	136.3	10.7	421.0	306.9
28	159.4	127.9	148.0	10.1	445.4	302.2
29	165.1	130.4	144.9	10.8	451.2	301.4
30	162.3	133.7	149.4	9.9	455.3	300.0
合計	4,587.4	3,769.7	4,300.2	319.7	12,977.0	8,850.3
平均	152.9	125.7	143.3	10.7	432.6	295.0
最大	165.1	133.7	150.7	11.9	455.3	310.9
最小	130.1	119.0	134.5	7.4	395.6	278.1

浄水場別送水量月報

平成28年7月

(単位：千m<sup>3</sup>)

	石川浄水場	西原浄水場	北谷浄水場	名護浄水場	合計	久志浄水場
1	156.2	128.9	146.5	11.0	442.6	305.1
2	159.8	127.4	144.9	11.9	444.0	305.7
3	156.7	125.7	144.1	11.2	437.7	306.0
4	162.0	121.2	149.9	11.8	444.9	306.6
5	165.5	120.5	156.2	11.2	453.4	305.4
6	164.2	121.0	159.7	11.2	456.1	306.9
7	146.4	120.0	152.4	11.1	429.9	304.7
8	147.3	117.5	145.8	9.9	420.5	292.7
9	142.0	119.5	150.2	10.4	422.1	283.5
10	136.5	118.3	150.6	11.4	416.8	283.6
11	150.1	124.6	149.8	11.3	435.8	301.0
12	152.6	130.0	154.4	12.8	449.8	302.2
13	158.1	129.7	153.4	16.7	457.9	304.8
14	166.2	130.6	148.3	14.8	459.9	308.7
15	164.9	127.7	143.5	14.9	451.0	314.7
16	159.4	128.3	142.8	12.8	443.3	301.8
17	162.2	119.9	142.4	11.5	436.0	303.8
18	147.7	126.3	145.2	12.3	431.5	303.9
19	153.7	126.1	145.6	11.3	436.7	284.1
20	164.2	129.1	149.5	10.4	453.2	296.7
21	159.9	122.4	147.2	10.1	439.6	287.7
22	157.9	125.2	148.2	11.8	443.1	297.1
23	160.7	126.0	148.2	11.8	446.7	306.1
24	148.2	127.7	142.4	13.2	431.5	303.2
25	147.5	125.3	152.9	11.2	436.9	307.1
26	147.9	127.5	149.1	11.1	435.6	301.2
27	146.6	131.7	146.6	11.4	436.3	312.8
28	145.9	133.6	147.5	11.6	438.6	303.9
29	144.8	132.8	152.0	11.7	441.3	305.9
30	144.8	124.5	143.2	11.1	423.6	310.2
31	140.8	123.6	140.3	11.1	415.8	298.8
合計	4,760.7	3,892.6	4,592.8	366.0	13,612.1	9,355.9
平均	153.6	125.6	148.2	11.8	439.1	301.8
最大	166.2	133.6	159.7	16.7	459.9	314.7
最小	136.5	117.5	140.3	9.9	415.8	283.5

浄水場別送水量月報

浄水場別送水量月報

平成28年8月							平成28年9月						
(単位：千m <sup>3</sup> )							(単位：千m <sup>3</sup> )						
	石川浄水場	西原浄水場	北谷浄水場	名護浄水場	合計	久志浄水場		石川浄水場	西原浄水場	北谷浄水場	名護浄水場	合計	久志浄水場
1	159.0	120.3	145.3	11.2	435.8	287.2	1	151.4	126.3	148.1	11.8	437.6	301.6
2	156.6	122.5	143.0	11.3	433.4	303.3	2	158.8	125.2	150.0	12.4	446.4	305.4
3	162.1	122.4	140.9	11.5	436.9	303.2	3	153.3	127.5	145.7	12.5	439.0	309.3
4	150.4	122.2	143.2	11.6	427.4	302.7	4	153.0	121.3	149.3	16.3	439.9	309.4
5	156.5	120.0	139.2	10.1	425.8	299.9	5	149.8	116.8	144.7	11.3	422.6	309.7
6	151.7	123.1	143.1	11.1	429.0	290.9	6	149.8	114.8	148.6	11.2	424.4	298.1
7	142.6	111.8	134.1	10.7	399.2	299.5	7	148.9	115.3	147.5	9.9	421.6	312.7
8	145.4	120.5	138.9	11.4	416.2	291.2	8	142.0	121.9	145.0	11.6	420.5	302.1
9	151.9	121.3	147.3	11.2	431.7	303.9	9	162.7	119.4	139.6	9.9	431.6	302.2
10	158.5	119.2	143.6	11.6	432.9	302.3	10	147.1	127.5	150.7	9.5	434.8	301.6
11	143.8	126.7	142.6	11.9	425.0	291.4	11	140.9	121.2	149.2	11.1	422.4	310.3
12	155.6	125.7	152.4	12.3	446.0	287.5	12	139.4	120.2	149.5	10.7	419.8	312.8
13	152.4	124.3	149.0	12.1	437.8	291.6	13	142.8	128.0	154.5	10.7	436.0	305.8
14	156.7	126.1	144.0	12.6	439.4	290.4	14	147.7	124.7	151.6	11.4	435.4	304.1
15	166.3	122.8	148.5	12.2	449.8	300.9	15	149.3	129.4	145.9	10.8	435.4	308.1
16	163.0	120.4	145.5	12.8	441.7	304.1	16	147.0	126.6	144.1	11.4	429.1	302.2
17	139.2	132.7	149.0	11.6	432.5	305.2	17	144.7	122.5	134.6	10.7	412.5	302.9
18	149.8	125.5	146.9	12.2	434.4	298.8	18	140.0	113.9	137.6	11.0	402.5	303.3
19	153.7	121.7	147.8	11.7	434.9	302.8	19	142.3	121.6	144.6	10.2	418.7	290.7
20	151.2	123.4	148.5	11.8	434.9	302.5	20	153.2	122.7	141.8	11.2	428.9	284.5
21	149.6	122.3	146.5	12.2	430.6	301.9	21	148.4	127.8	140.9	10.2	427.3	301.4
22	150.2	121.1	150.6	12.7	434.6	302.0	22	149.1	126.1	139.4	11.7	426.3	303.6
23	158.2	124.3	151.1	11.7	445.3	301.0	23	144.7	122.8	135.0	10.7	413.2	303.7
24	156.1	125.1	152.9	11.8	445.9	301.1	24	143.3	123.8	137.6	11.7	416.4	304.0
25	150.4	125.8	149.4	12.1	437.7	300.9	25	142.8	122.8	138.9	10.9	415.4	304.2
26	152.8	120.6	150.3	7.8	431.5	301.2	26	144.7	124.2	139.1	10.8	418.8	300.0
27	153.5	123.2	147.5	14.8	439.0	301.4	27	143.3	125.9	142.6	9.8	421.6	294.4
28	146.0	121.8	146.4	11.3	425.5	300.3	28	142.5	126.8	141.1	11.5	421.9	289.9
29	151.0	122.3	148.2	11.4	432.9	301.2	29	155.2	127.4	141.0	10.5	434.1	301.9
30	154.5	124.4	149.6	11.5	440.0	303.2	30	150.2	126.5	141.0	11.4	429.1	301.3
31	154.7	125.7	151.3	12.4	444.1	300.9							
合計	4,743.4	3,809.2	4,536.6	362.6	13,451.8	9,274.4	合計	4,428.3	3,700.9	4,319.2	334.8	12,783.2	9,081.2
平均	153.0	122.9	146.3	11.7	433.9	299.2	平均	147.6	123.4	144.0	11.2	426.1	302.7
最大	166.3	132.7	152.9	14.8	449.8	305.2	最大	162.7	129.4	154.5	16.3	446.4	312.8
最小	139.2	111.8	134.1	7.8	399.2	287.2	最小	139.4	113.9	134.6	9.5	402.5	284.5

浄水場別送水量月報

浄水場別送水量月報

平成28年10月							平成28年11月						
(単位：千m <sup>3</sup> )							(単位：千m <sup>3</sup> )						
	石川浄水場	西原浄水場	北谷浄水場	名護浄水場	合計	久志浄水場		石川浄水場	西原浄水場	北谷浄水場	名護浄水場	合計	久志浄水場
1	152.0	125.1	135.3	10.9	423.3	300.9	1	144.7	121.2	148.1	10.8	424.8	302.7
2	137.3	120.7	135.5	11.8	405.3	302.4	2	137.4	124.3	146.5	11.1	419.3	307.1
3	137.6	118.4	133.3	11.9	401.2	283.5	3	139.9	125.7	144.2	11.5	421.3	297.3
4	139.4	114.1	133.9	10.6	398.0	271.3	4	142.3	127.6	145.6	11.8	427.3	304.8
5	153.2	126.3	151.2	9.4	440.1	304.4	5	137.0	126.8	149.7	12.2	425.7	295.3
6	143.7	128.0	146.8	10.4	428.9	303.5	6	139.7	125.4	143.2	12.6	420.9	294.2
7	147.4	127.8	145.5	11.6	432.3	296.2	7	150.0	120.4	145.4	12.3	428.1	302.1
8	148.5	121.9	144.9	12.0	427.3	304.6	8	151.3	124.8	140.1	12.1	428.3	291.5
9	128.9	121.8	143.1	12.5	406.3	293.3	9	146.0	116.7	137.4	11.5	411.6	302.7
10	134.3	122.8	144.8	11.0	412.9	281.4	10	146.5	120.5	141.1	11.0	419.1	292.9
11	143.1	120.4	144.7	10.2	418.4	287.2	11	147.0	118.8	144.6	9.8	420.2	289.3
12	144.6	119.2	151.0	11.2	426.0	300.4	12	151.6	121.9	142.2	10.4	426.1	295.4
13	145.3	118.1	143.4	10.9	417.7	309.7	13	146.3	120.7	144.9	11.5	423.4	299.5
14	142.4	115.3	144.5	11.9	414.1	297.6	14	147.5	122.7	144.0	11.4	425.6	286.1
15	141.3	119.4	138.5	9.6	408.8	283.1	15	146.6	126.4	142.6	11.3	426.9	300.2
16	140.0	119.9	149.6	11.0	420.5	285.2	16	143.4	127.3	142.9	12.1	425.7	288.3
17	151.4	120.1	148.3	10.4	430.2	297.9	17	150.4	123.8	142.2	12.8	429.2	290.9
18	146.7	119.6	147.8	11.2	425.3	303.0	18	148.8	120.7	142.1	11.6	423.2	289.9
19	147.7	126.1	147.3	11.3	432.4	303.3	19	140.0	122.1	136.9	11.7	410.7	288.8
20	146.8	124.5	146.9	11.2	429.4	303.8	20	127.5	119.7	143.1	10.2	400.5	290.4
21	137.7	125.9	150.3	11.9	425.8	301.5	21	129.5	120.7	141.1	10.6	401.9	283.3
22	147.1	122.8	145.1	11.3	426.3	298.3	22	144.8	117.5	142.6	9.7	414.6	276.7
23	144.1	122.0	145.4	10.7	422.2	301.8	23	129.5	114.5	142.8	10.5	397.3	285.5
24	140.0	123.2	148.3	10.2	421.7	305.4	24	134.3	120.6	138.4	9.5	402.8	289.9
25	149.8	126.7	144.7	10.8	432.0	302.3	25	136.7	123.2	148.0	10.0	417.9	290.0
26	150.0	124.5	143.5	12.0	430.0	301.0	26	139.7	121.6	144.7	10.8	416.8	289.9
27	146.1	125.4	144.8	11.4	427.7	302.8	27	125.7	114.4	139.9	11.2	391.2	302.8
28	148.7	123.4	141.0	11.0	424.1	303.7	28	132.8	118.3	144.6	9.8	405.5	286.8
29	145.1	122.1	146.0	11.0	424.2	301.2	29	149.2	129.2	147.0	10.2	435.6	287.4
30	141.5	117.8	145.2	10.8	415.3	301.3	30	144.0	123.1	143.6	9.8	420.5	298.1
31	142.1	121.7	145.8	10.3	419.9	303.6							
合計	4,463.8	3,785.0	4,476.4	342.4	13,067.6	9,235.6	合計	4,250.1	3,660.6	4,299.5	331.8	12,542.0	8,799.8
平均	144.0	122.1	144.4	11.0	421.5	297.9	平均	141.7	122.0	143.3	11.1	418.1	293.3
最大	153.2	128.0	151.2	12.5	440.1	309.7	最大	151.6	129.2	149.7	12.8	435.6	307.1
最小	128.9	114.1	133.3	9.4	398.0	271.3	最小	125.7	114.4	136.9	9.5	391.2	276.7



浄水場別送水量月報

浄水場別送水量月報

平成28年12月							平成29年1月						
(単位：千m <sup>3</sup> )							(単位：千m <sup>3</sup> )						
	石川浄水場	西原浄水場	北谷浄水場	名護浄水場	合計	久志浄水場		石川浄水場	西原浄水場	北谷浄水場	名護浄水場	合計	久志浄水場
1	142.5	117.0	137.9	11.2	408.6	292.0	1	142.9	127.0	142.1	14.5	426.5	297.7
2	136.7	120.9	140.5	10.0	408.1	290.0	2	133.5	117.1	134.4	11.2	396.2	294.2
3	134.1	123.5	143.5	11.0	412.1	293.1	3	138.6	115.3	134.1	11.3	399.3	295.9
4	136.6	119.6	146.0	11.3	413.5	287.4	4	140.6	123.2	142.5	10.8	417.1	296.7
5	136.1	116.4	134.1	10.7	397.3	286.9	5	140.1	122.7	138.0	10.9	411.7	296.8
6	145.4	119.9	142.2	10.2	417.7	296.2	6	148.7	119.4	137.4	11.7	417.2	296.6
7	152.2	122.2	134.5	10.1	419.0	294.7	7	148.4	118.2	132.3	11.3	410.2	302.8
8	147.3	126.0	139.3	10.2	422.8	287.2	8	132.4	116.4	135.9	10.6	395.3	299.4
9	151.3	122.2	136.5	12.1	422.1	298.2	9	135.3	118.6	137.8	10.0	401.7	295.4
10	148.1	119.0	142.2	12.0	421.3	273.4	10	142.6	124.1	140.8	10.6	418.1	297.4
11	148.4	116.8	141.3	11.3	417.8	290.7	11	143.8	120.1	136.0	11.6	411.5	295.3
12	147.6	119.7	139.5	11.0	417.8	292.6	12	151.4	122.2	142.1	11.4	427.1	294.4
13	142.2	121.9	134.4	11.2	409.7	288.1	13	145.0	116.5	135.2	9.9	406.6	302.4
14	143.3	124.2	138.7	10.3	416.5	293.5	14	137.1	115.7	138.4	12.2	403.4	286.5
15	142.9	123.6	138.7	13.0	418.2	275.1	15	137.4	121.5	142.6	12.3	413.8	298.9
16	145.6	123.6	139.3	13.0	421.5	273.0	16	142.4	118.5	140.6	10.2	411.7	292.6
17	152.0	119.3	139.4	11.6	422.3	286.3	17	156.7	120.3	139.6	13.2	429.8	298.4
18	147.5	116.2	138.5	10.4	412.6	290.9	18	147.1	120.3	139.1	11.6	418.1	269.5
19	146.5	121.9	142.5	10.9	421.8	292.7	19	149.6	117.9	138.3	11.6	417.4	299.2
20	153.7	120.9	138.2	11.1	423.9	294.6	20	141.5	115.6	140.8	10.7	408.6	292.3
21	149.2	123.7	141.1	11.6	425.6	295.0	21	144.0	115.4	137.3	11.1	407.8	294.2
22	146.4	113.3	139.6	11.8	411.1	282.4	22	141.5	118.6	140.5	11.5	412.1	296.9
23	149.8	120.9	136.3	10.2	417.2	290.4	23	149.7	119.8	140.6	11.7	421.8	299.2
24	145.6	118.5	141.2	11.9	417.2	286.6	24	148.2	121.3	140.3	12.1	421.9	298.4
25	143.4	121.6	138.2	12.0	415.2	285.9	25	145.1	120.3	143.4	14.7	423.5	292.8
26	144.9	125.3	142.4	12.4	425.0	294.8	26	150.3	122.7	146.1	11.6	430.7	290.8
27	149.9	118.8	139.8	11.1	419.6	296.7	27	151.7	122.3	144.5	14.0	432.5	296.9
28	153.8	119.2	137.0	10.3	420.3	298.8	28	146.0	121.0	142.4	14.4	423.8	293.7
29	156.4	122.1	142.2	13.0	433.7	293.4	29	138.8	113.9	140.5	15.9	409.1	286.1
30	153.2	125.9	150.8	12.5	442.4	294.4	30	140.9	119.7	138.4	13.7	412.7	286.4
31	158.1	132.8	155.0	14.6	460.5	299.0	31	142.6	120.0	138.9	14.5	416.0	287.4
合計	4,550.7	3,756.9	4,350.8	354.0	13,012.4	8,994.0	合計	4,453.9	3,705.6	4,320.9	372.8	12,853.2	9,125.2
平均	146.8	121.2	140.3	11.4	419.8	290.1	平均	143.7	119.5	139.4	12.0	414.6	294.4
最大	158.1	132.8	155.0	14.6	460.5	299.0	最大	156.7	127.0	146.1	15.9	432.5	302.8
最小	134.1	113.3	134.1	10.0	397.3	273.0	最小	132.4	113.9	132.3	9.9	395.3	269.5

浄水場別送水量月報

浄水場別送水量月報

平成29年2月							平成29年3月						
(単位：千m <sup>3</sup> )							(単位：千m <sup>3</sup> )						
	石川浄水場	西原浄水場	北谷浄水場	名護浄水場	合計	久志浄水場		石川浄水場	西原浄水場	北谷浄水場	名護浄水場	合計	久志浄水場
1	146.1	120.2	146.2	11.5	424.0	293.8	1	146.6	120.3	133.5	11.8	412.2	274.8
2	146.0	118.1	143.8	13.8	421.7	284.9	2	139.3	124.4	139.4	10.2	413.3	274.4
3	146.1	121.7	143.3	14.8	425.9	294.7	3	139.6	125.2	140.1	11.7	416.6	273.3
4	140.0	125.0	142.4	12.0	419.4	293.3	4	143.3	125.9	143.5	13.0	425.7	272.9
5	142.8	117.4	139.7	12.4	412.3	292.0	5	138.8	121.5	143.9	12.9	417.1	273.0
6	143.3	121.7	140.5	12.1	417.6	299.5	6	134.3	120.5	137.1	10.8	402.7	273.9
7	138.2	124.8	142.1	14.3	419.4	293.1	7	150.5	123.8	132.9	11.3	418.5	279.5
8	138.3	123.8	141.8	15.4	419.3	284.4	8	153.0	128.4	139.0	13.1	433.5	272.1
9	144.7	122.3	139.1	12.8	418.9	294.1	9	153.6	123.3	134.1	12.4	423.4	284.7
10	139.5	121.9	137.1	15.4	413.9	291.5	10	139.8	120.3	140.6	11.5	412.2	285.9
11	138.8	121.0	141.1	16.4	417.3	285.9	11	134.3	114.9	141.6	11.9	402.7	277.5
12	144.4	117.5	142.4	17.2	421.5	286.1	12	137.9	122.7	132.8	11.7	405.1	274.4
13	152.8	122.1	143.3	13.1	431.3	284.1	13	140.4	119.5	139.9	11.9	411.7	272.5
14	153.3	126.0	135.6	14.9	429.8	281.3	14	131.5	119.8	139.9	11.3	402.5	267.7
15	149.9	121.5	141.2	16.2	428.8	289.6	15	146.1	125.5	139.1	10.5	421.2	252.8
16	154.4	125.5	145.4	16.2	441.5	288.0	16	148.9	124.7	138.1	13.0	424.7	248.3
17	159.7	122.1	137.2	17.0	436.0	287.7	17	144.5	117.2	137.8	11.7	411.2	262.1
18	144.6	117.0	137.8	16.1	415.5	281.9	18	140.3	120.1	133.3	12.0	405.7	264.1
19	145.1	117.3	136.7	14.1	413.2	269.2	19	127.3	121.3	130.0	11.5	390.1	266.3
20	136.5	122.9	146.3	15.3	421.0	272.5	20	132.7	126.2	130.9	12.4	402.2	260.6
21	148.9	127.5	135.6	13.5	425.5	226.5	21	147.0	126.0	138.9	12.1	424.0	266.1
22	137.2	119.6	140.2	13.8	410.8	174.4	22	138.2	123.9	145.0	12.6	419.7	279.1
23	148.0	117.8	139.6	13.1	418.5	295.4	23	140.8	119.1	134.2	11.5	405.6	265.0
24	146.7	117.5	129.2	12.9	406.3	281.0	24	139.0	122.2	136.8	10.9	408.9	266.8
25	151.0	114.6	131.1	15.1	411.8	279.0	25	136.6	117.9	134.2	10.5	399.2	263.1
26	138.7	117.9	129.5	13.2	399.3	280.2	26	126.8	114.8	137.7	10.9	390.2	262.2
27	151.3	123.1	135.5	12.8	422.7	271.9	27	139.9	122.6	147.9	12.1	422.5	265.5
28	145.6	125.9	137.6	12.0	421.1	254.5	28	143.7	127.5	142.2	12.6	426.0	276.0
							29	139.0	126.5	141.8	12.6	419.9	277.2
							30	136.4	125.3	144.1	12.3	418.1	279.8
							31	134.6	121.3	141.8	11.9	409.6	282.5
合計	4,071.9	3,393.7	3,901.3	397.4	11,764.3	7,810.5	合計	4,344.7	3,792.6	4,292.1	366.6	12,796.0	8,394.1
平均	145.4	121.2	139.3	14.2	420.2	278.9	平均	140.2	122.3	138.5	11.8	412.8	270.8
最大	159.7	127.5	146.3	17.2	441.5	299.5	最大	153.6	128.4	147.9	13.1	433.5	285.9
最小	136.5	114.6	129.2	11.5	399.3	174.4	最小	126.8	114.8	130.0	10.2	390.1	248.3

# 年度別、月別、日平均送水量一覽表（1）

(単位:千m<sup>3</sup>/日)

年度 月	昭和47	48	49	50	51	52	53	54	55	56	57	58	59	60	61	62	63	平成元	2	3	4
4	-	215.8	219.0	249.8	275.6	319.5	295.0	326.5	324.9	327.1	258.2	334.5	342.4	350.0	361.0	373.9	391.1	319.1	380.7	393.8	385.0
5	187.2	221.4	237.8	263.3	280.9	321.8	315.6	328.0	345.9	332.1	297.4	337.5	349.9	367.9	369.6	385.2	392.3	363.3	392.6	414.6	394.0
6	208.5	229.2	246.0	281.5	299.3	293.4	335.3	350.7	378.6	356.4	329.2	359.8	375.4	365.8	392.8	391.2	422.8	391.4	416.2	414.9	409.2
7	222.2	245.8	253.4	320.4	315.4	349.4	349.8	377.3	378.8	339.7	359.3	374.9	390.0	384.2	420.2	412.5	445.8	403.3	437.8	372.6	422.2
8	227.8	249.1	258.3	329.6	326.2	344.5	344.4	363.0	330.9	325.8	354.5	367.0	376.5	373.6	406.0	404.7	419.1	393.0	416.3	391.1	411.0
9	228.1	248.7	261.0	332.3	317.8	359.5	350.6	362.3	335.3	295.4	354.1	369.2	375.2	377.6	396.6	401.7	419.3	396.3	413.2	392.6	412.3
10	222.4	243.5	273.8	329.5	306.9	344.5	337.5	351.3	342.5	278.2	344.0	365.2	364.6	370.5	382.1	390.1	400.6	392.3	397.2	381.7	400.7
11	195.0	226.4	268.7	312.1	300.2	287.2	327.5	332.7	327.3	269.9	338.6	348.8	352.4	356.8	363.5	377.1	393.7	376.8	386.7	378.1	394.7
12	179.1	204.7	243.6	302.5	301.0	287.3	331.4	333.3	324.7	276.7	331.9	350.5	349.3	349.0	372.3	376.6	394.8	383.4	391.1	383.9	393.5
1	214.3	181.6	242.4	303.7	296.4	295.3	324.2	319.2	321.6	269.9	327.4	335.3	347.8	346.6	358.8	367.1	372.5	375.2	382.5	374.7	383.6
2	202.0	171.9	252.2	295.0	297.8	324.3	322.6	318.7	322.3	249.6	325.4	340.5	350.9	351.4	366.8	367.7	376.0	381.5	389.1	373.5	389.4
3	200.1	179.1	247.5	279.3	311.0	268.3	320.3	322.1	314.0	247.9	321.4	338.8	350.1	355.3	366.1	373.3	321.2	383.6	384.1	378.9	391.0
日平均	208.8	218.4	250.3	300.0	302.5	316.2	329.5	340.5	337.3	297.6	328.6	351.9	360.4	362.5	379.8	385.2	395.8	380.0	399.0	387.5	399.0
対前年度増減水量		+9.6	+31.9	+49.7	+2.5	+13.7	+13.3	+11.0	-3.2	-39.7	+31.0	+23.3	+8.5	+2.1	+17.3	+5.4	+10.6	-15.8	+19.0	-11.5	+11.5
同伸率(%)		+4.6	+14.6	+19.9	+0.8	+4.5	+4.2	+3.3	-0.9	-11.8	+10.4	+7.1	+2.4	+0.6	+4.8	+1.4	+2.8	-4.0	+5.0	-2.9	+3.0
降水量(mm)		1,775.5	2,657.5	2,697.0	1,691.5	1,673.0	2,609.5	2,280.0	1,920.0	1,335.5	2,430.5	1,893.0	1,720.0	2,012.5	1,538.0	2,291.5	2,010.5	1,824.5	1,977.0	1,941.0	1,991.5
制限給水日数		126	113	49	75	169	7	0	76	259	67	0	0	0	0	0	33	26	0	64	0

※降水量は、那覇

## 年度別、月別、日平均送水量一覽表（2）

（単位：千m<sup>3</sup>/日）

年度 月	平成5	6	7	8	9	10	11	12	13	14	15	16	17	18	19	20	21	22	23
4	400.4	397.8	406.4	386.8	403.1	412.6	402.7	407.3	408.9	412.0	408.0	396.8	405.3	405.4	406.1	403.6	401.3	402.1	408.6
5	412.8	397.4	404.0	392.6	416.0	421.9	411.1	420.5	413.9	419.1	414.8	404.5	409.9	415.8	417.4	412.3	414.7	408.7	411.6
6	420.1	418.6	418.3	424.8	424.3	433.4	430.8	438.9	439.2	416.8	419.8	411.7	415.1	423.4	419.4	423.2	410.7	420.9	430.4
7	431.4	428.6	434.4	438.4	444.0	445.1	430.4	435.1	448.7	424.4	445.3	422.9	439.5	440.6	445.4	432.9	429.8	426.3	429.9
8	427.5	416.7	429.6	429.3	437.6	443.2	431.6	435.9	438.7	429.8	433.8	420.2	433.3	436.5	427.8	423.9	430.0	426.2	432.7
9	420.5	419.7	424.8	425.2	427.8	434.4	443.6	433.1	428.5	431.3	424.5	419.5	432.4	432.5	422.8	416.5	430.3	423.5	422.4
10	410.1	404.5	409.2	413.4	416.7	422.1	428.1	428.4	422.1	410.1	416.6	407.0	427.9	423.7	419.5	410.7	411.1	413.4	411.5
11	401.3	396.6	399.1	406.6	409.9	411.0	422.8	416.8	418.7	406.4	407.5	406.7	417.6	414.6	407.8	402.0	403.5	406.9	405.2
12	397.6	397.3	399.3	408.5	408.0	414.2	415.6	418.2	412.9	405.8	414.9	404.8	417.5	414.1	410.3	408.9	409.2	411.7	411.1
1	389.2	387.6	395.7	394.9	397.9	402.6	404.9	407.4	410.0	399.5	402.3	398.6	399.5	406.9	401.4	402.6	403.4	403.2	403.1
2	372.2	390.2	394.5	397.9	396.5	408.3	407.9	412.3	416.8	405.8	406.7	397.4	400.4	409.3	400.6	408.9	404.8	408.8	406.8
3	377.5	389.9	389.5	400.4	401.3	403.0	411.0	412.1	410.7	400.8	397.0	399.7	402.2	406.6	405.4	398.2	407.9	406.1	407.2
日平均	405.3	403.8	408.8	410.0	415.4	421.1	420.1	422.2	422.5	413.5	416.0	407.6	416.8	419.2	415.4	412.0	413.1	413.2	415.1
対前年度増減水量	+6.3	-1.5	+5.0	+1.2	+5.4	+5.7	-1.0	+2.1	+0.3	-9.0	+2.5	-8.4	+9.2	+2.4	-3.8	-3.4	+1.1	+0.1	+1.9
同伸率(%)	+1.6	-0.4	+1.2	+0.3	+1.3	+1.4	-0.2	+0.5	+0.1	-2.1	+0.6	-2.0	+2.3	+0.6	-0.9	-0.8	+0.3	+0.0	+0.5
降水量(mm)	1458.5	1,667.0	1,695.5	1,758.0	2,404.0	3,009.5	2,245.0	2,510.5	2,576.5	2,000.0	1,646.0	1,991.0	1,942.5	2,030.5	2,886.5	1,417.5	2,037.5	2,037.5	2,173.0
制限給水日数	31	0	0	0	0	0	0	0	0	0	0	0	0	0	0	0	0	0	0

※降水量は、那覇

## 年度別、月別、日平均送水量一覽表（3）

(単位:千m<sup>3</sup>/日)

年度 月	平成24年	25	26	27	28	29	30	31	32	33	34	35	36	37	38	39	40	41	42
4	405.0	405.3	406.7	416.7	419.3														
5	410.6	413.2	407.7	421.3	426.1														
6	417.6	430.4	414.3	432.9	432.6														
7	433.7	442.9	435.8	432.1	439.1														
8	423.0	441.0	422.6	427.8	433.9														
9	427.4	426.0	422.6	428.5	426.1														
10	424.1	415.4	418.8	425.3	421.5														
11	412.1	414.3	412.0	421.8	418.1														
12	414.4	414.3	414.9	422.7	419.8														
1	406.8	412.3	411.7	415.0	414.6														
2	410.4	409.7	416.9	419.2	420.2														
3	408.8	407.0	417.1	415.2	412.8														
日平均	416.2	419.4	416.8	423.2	423.7														
対前年度増減水量	+1.1	+3.2	-2.6	+6.4	+0.5														
同伸率(%)	+0.3	+0.8	-0.6	+1.5	+0.1														
降水量(mm)	2,739.0	2,233.5	2,271.0	1,859.0	2,042.5														
制限給水日数	0	0	0	0	0														

※降水量は、那覇

## 2. 事業別給水量



## 平成28年度送水量、有収水量、有収率の月別一覧表

(単位: m<sup>3</sup>)

年 月	送 水 量	有 収 水 量				有収率(%)	備 考
		用 水 供 給	直接給水(基地)	直接給水(民間)	計		
平成28年4月	12,578,300	12,108,965	—	—	12,108,965	96.3	
5	13,209,700	13,119,356	—	—	13,119,356	99.3	
6	12,977,000	12,742,773	—	—	12,742,773	98.2	
7	13,612,100	13,188,299	—	—	13,188,299	96.9	
8	13,451,800	13,427,812	—	—	13,427,812	99.8	
9	12,783,200	12,571,216	—	—	12,571,216	98.3	
10	13,067,600	12,808,281	—	—	12,808,281	98.0	
11	12,542,000	12,321,870	—	—	12,321,870	98.2	
12	13,012,400	12,383,763	—	—	12,383,763	95.2	
平成29年1月	12,853,200	12,921,571	—	—	12,921,571	100.5	
2	11,764,300	11,635,187	—	—	11,635,187	98.9	
3	12,796,000	12,529,136	—	—	12,529,136	97.9	
合 計	154,647,600	151,758,229	—	—	151,758,229	98.1	

注：送水量は暦日、有収水量は検針日数にて期間を取っている。



# 平成28年度水道事業体別・月別給水量

(単位: m<sup>3</sup>)

区分	月別 平成28年	4月	5月	6月	7月	8月	9月	10月	11月	12月	平成29年	1月	2月	3月	計	
															合計	月平均
那 覇 市	2,961,477	3,522,911	3,269,105	3,197,445	3,578,335	3,221,943	3,304,266	3,177,386	2,968,191	3,579,032	2,968,576	3,241,569	38,990,236	3,249,186		
沖 縄 市	1,734,384	1,809,011	1,757,948	1,837,513	1,804,220	1,695,320	1,650,588	1,567,482	1,623,194	1,633,491	1,473,952	1,614,746	20,201,849	1,683,487		
宜 野 湾 市	878,388	904,102	891,417	929,574	908,543	875,056	904,137	868,972	913,656	903,674	833,672	891,296	10,702,487	891,874		
浦 添 市	1,064,811	1,142,326	1,147,101	1,197,879	1,168,423	1,127,171	1,161,233	1,105,927	1,111,727	1,083,777	1,042,431	1,138,218	13,491,024	1,124,252		
読 谷 村	385,945	409,898	403,473	425,532	426,304	399,976	418,550	402,782	415,622	412,397	378,746	412,165	4,891,390	407,616		
南部水道企業団	525,745	561,245	547,079	576,821	564,735	536,937	559,715	538,062	562,392	549,851	501,834	547,755	6,572,171	547,681		
嘉 手 納 町	123,798	131,523	129,153	135,984	134,347	127,955	129,033	125,476	128,854	127,764	115,372	127,361	1,536,620	128,052		
北 谷 町	333,202	345,526	335,746	369,791	374,879	356,540	365,042	345,229	362,347	360,510	325,397	359,315	4,233,524	352,794		
北 中 城 村	244,299	260,797	252,078	267,678	267,483	255,128	263,092	252,600	258,393	256,548	237,100	262,623	3,077,819	256,485		
豊 見 城 市	531,680	563,870	541,890	564,880	558,554	533,520	550,640	532,820	554,780	542,690	496,339	549,870	6,521,533	543,461		
与 那 原 町	164,113	173,283	172,158	174,481	172,044	166,982	175,886	172,907	174,911	171,908	153,101	166,738	2,038,512	169,876		
中 城 村	186,308	173,178	188,778	218,217	186,007	175,491	183,298	181,626	191,509	185,718	167,979	182,038	2,220,147	185,012		
西 原 町	351,549	364,567	360,955	377,730	368,651	343,312	354,689	342,978	357,396	347,181	317,924	345,895	4,232,827	352,736		
名 護 市	148,310	151,721	151,752	177,306	168,975	160,942	166,739	164,323	186,344	188,599	193,707	193,938	2,052,656	171,055		
糸 満 市	529,280	527,970	550,200	551,670	561,560	557,060	531,330	559,440	532,930	555,710	558,820	498,740	6,514,710	542,893		
本 部 町	32,992	35,437	34,281	39,111	40,624	34,023	33,122	28,747	25,982	42,920	69,643	35,125	452,007	37,667		
今 帰 仁 村	36,373	37,450	38,227	41,507	40,384	34,746	35,310	34,575	40,275	34,728	33,592	32,235	439,402	36,617		
伊 江 村	58,622	63,677	54,579	54,312	54,922	51,017	57,376	58,678	57,195	58,506	55,463	56,385	680,732	56,728		
恩 納 村	249,439	278,111	272,208	311,314	332,272	291,772	283,338	241,395	238,520	243,090	226,273	267,635	3,235,367	269,614		
金 武 町	110,820	116,561	119,303	123,149	122,241	103,001	109,365	121,174	127,038	121,026	110,958	113,058	1,397,694	116,475		
う る ま 市	1,094,869	1,162,298	1,148,075	1,214,048	1,195,310	1,151,653	1,187,838	1,124,464	1,160,523	1,136,992	1,026,950	1,113,674	13,716,694	1,143,058		
南 城 市	362,561	383,894	377,267	402,357	398,999	371,671	383,694	374,827	391,984	385,459	347,358	378,757	4,558,828	379,902		
合 計	12,108,965	13,119,356	12,742,773	13,188,299	13,427,812	12,571,216	12,808,281	12,321,870	12,383,763	12,921,571	11,635,187	12,529,136	151,758,229	12,646,519		

注1 石川市・具志川市・勝連町・与那城町は市町村合併により、平成17年4月1日からうるま市となった。

注2 佐敷町・知念村・玉城村・大里村は市町村合併により、平成18年1月1日から南城市となった。なお、旧大里村には、平成20年3月まで南部水道企業団が給水していた。

水道事業体別年度別給水量実績(1)

(単位: m<sup>3</sup>)

区分 \ 年度	昭和47年	48	49	50	51	52	53	54	55	56	57	58	59	60	61
那 覇 市	19,781,934	26,198,573	32,270,516	38,734,508	36,954,491	35,571,796	38,807,806	40,983,872	38,715,114	32,922,817	36,503,760	40,218,950	38,709,694	39,057,055	39,961,966
沖 縄 市	7,436,078	9,084,224	10,749,159	18,866,732	16,317,079	15,380,771	17,852,126	18,694,547	17,477,555	15,257,859	17,294,910	18,576,854	19,949,324	20,891,028	20,850,600
宜 野 湾 市	4,742,854	5,908,557	7,007,441	8,177,005	8,237,850	7,717,663	8,357,315	8,556,094	8,836,289	7,761,104	8,137,814	8,478,996	8,837,705	8,938,554	9,304,884
浦 添 市	5,082,292	8,260,689	9,114,403	10,686,567	10,085,183	9,956,870	10,940,162	11,184,455	11,304,389	9,837,791	10,205,517	10,640,936	10,890,904	11,287,789	11,681,026
具 志 川 市	1,737,852	2,317,399	3,430,139	3,899,889	4,207,441	4,093,359	4,528,826	4,607,427	4,632,587	4,021,666	4,415,844	4,939,406	5,288,016	5,503,479	6,607,869
読 谷 村	1,155,850	1,361,342	1,679,854	1,988,573	1,975,807	2,067,220	2,330,201	2,624,044	2,738,891	2,537,633	2,530,890	2,918,003	2,946,794	3,198,714	3,445,866
南部水道企業団	804,855	1,363,349	1,739,940	2,160,508	2,260,762	2,582,416	2,821,683	3,470,602	4,299,618	4,123,210	4,037,102	5,065,818	5,397,277	5,109,312	5,575,877
嘉 手 納 町	858,315	1,117,420	1,408,990	1,580,728	1,621,494	1,585,248	1,679,171	1,732,313	1,734,801	1,501,728	1,595,239	1,804,768	1,784,924	1,862,744	1,893,684
北 谷 町	915,419	1,071,890	1,297,954	1,204,579	1,437,833	1,503,702	1,775,930	2,121,631	2,226,408	1,841,241	1,896,703	2,182,905	2,204,311	2,500,505	2,678,691
北 中 城 村	815,721	1,019,012	1,126,882	1,234,200	2,206,663	4,177,663	4,546,251	4,173,620	4,112,339	3,376,062	3,576,186	4,385,266	5,040,417	4,346,688	4,288,445
石 川 市	722,856	920,596	1,240,225	1,488,507	1,584,281	1,531,905	1,677,940	1,824,903	1,963,686	1,733,516	1,840,326	2,062,665	2,068,832	2,182,322	2,289,982
豊 見 城 村	623,155	1,098,240	1,704,870	2,195,579	2,767,969	2,847,717	3,487,541	3,923,236	3,883,996	3,498,238	4,011,374	4,559,917	4,751,129	4,545,542	4,589,139
与 那 原 町	520,158	791,440	865,638	1,086,286	1,179,916	1,223,111	1,410,922	1,384,194	1,436,226	1,358,217	1,333,754	1,425,315	1,461,330	1,519,330	1,542,119
中 城 村	342,841	638,450	796,901	934,825	910,171	929,019	1,030,360	1,110,626	1,002,113	891,846	997,269	1,107,436	1,074,247	1,104,503	1,110,714
与 那 城 町	281,217	388,340	458,518	660,218	867,054	822,721	946,522	1,119,488	1,075,023	1,022,652	1,194,147	1,221,622	1,041,864	1,097,217	1,172,099
西 原 町	990,474	1,368,516	1,364,577	1,495,351	1,696,687	1,699,752	1,737,494	1,940,276	2,009,822	1,841,014	2,125,229	2,452,379	2,676,402	2,880,789	2,996,839
勝 連 町	202,688	552,444	633,932	790,480	785,502	705,598	921,025	910,314	780,462	805,261	879,055	1,235,031	1,270,554	1,291,658	1,359,514
佐 敷 町	83,534	151,277	302,530	445,555	538,368	579,996	690,282	798,779	839,252	747,783	924,390	1,057,150	1,067,786	1,107,326	1,189,063
玉 城 村	14,682	113,146	170,328	180,136	359,684	572,847	634,106	518,621	505,995	679,760	727,808	807,640	809,256	892,691	898,022
名 護 市	204,316	777,125	977,956	1,379,961	2,361,547	2,367,089	2,652,802	2,928,697	3,179,007	2,564,855	2,602,134	3,095,498	2,630,700	2,655,165	2,396,329
知 念 村	—	—	13,998	145,853	198,649	314,577	397,556	495,711	511,731	499,467	525,630	588,413	593,692	608,108	617,080
本 部 町	—	—	—	1,649,730	919,934	880,548	482,164	552,514	652,686	637,842	664,920	817,671	366,562	480,058	1,187,551
今 帰 仁 村	—	—	—	62,126	297,198	652,908	578,367	458,102	496,689	230,431	274,360	298,161	278,608	365,411	440,459
糸 満 市	284,863	364,868	644,068	791,417	4,050	754,290	127,310	1,157,360	2,467,660	2,224,340	2,176,330	2,787,100	3,194,710	3,752,157	4,210,810
伊 江 村	—	—	—	—	7,960	290,944	113,156	109,874	163,678	244,172	248,998	233,430	210,349	246,828	389,512
恩 納 村	—	—	—	—	—	139,940	284,660	375,150	468,890	488,110	516,350	725,710	1,016,040	1,023,710	1,166,300
金 武 町	—	—	—	—	—	—	—	—	—	—	—	—	—	—	—
小 計	47,601,954	64,866,897	78,998,819	101,839,313	99,783,573	100,949,670	110,811,678	117,756,450	117,514,907	102,648,615	111,236,039	123,687,040	125,561,427	128,448,683	133,844,440
直接給水	16,964,735	11,908,228	9,815,104	4,696,839	3,860,608	1,607,634	1,248,434	1,142,062	884,555	770,346	900,617	1,003,170	945,640	800,465	1,025,070
合 計	64,566,689	76,775,125	88,813,923	106,536,152	103,644,181	102,557,304	112,060,112	118,898,512	118,399,462	103,418,961	112,136,656	124,690,210	126,507,067	129,249,148	134,869,510

水道事業体別年度別給水量実績(2)

(単位: m<sup>3</sup>)

区分 \ 年度	昭和62年	63	平成元年	2	3	4	5	6	7	8	9	10	11	12	13
那 覇 市	40,149,862	42,968,817	41,290,313	43,434,079	41,700,531	42,116,179	42,508,412	42,734,219	42,200,003	42,174,649	43,173,352	43,686,192	42,135,161	42,189,858	42,098,674
沖 縄 市	20,838,943	20,335,071	19,170,184	20,457,487	20,049,834	21,535,607	20,752,196	21,233,087	21,447,655	20,483,940	20,855,334	21,901,643	21,075,907	20,986,606	20,849,785
宜 野 湾 市	9,659,808	9,589,786	9,375,679	9,584,482	9,424,744	9,502,926	9,887,533	10,143,632	10,405,165	10,418,125	10,405,363	10,801,476	10,813,698	10,618,422	10,788,771
浦 添 市	12,352,288	12,631,315	12,844,169	13,220,013	13,026,229	13,443,914	13,617,637	13,352,382	13,288,777	13,504,215	13,609,092	14,131,634	14,298,608	14,394,330	14,439,919
具 志 川 市	6,943,419	6,900,896	6,448,031	6,822,398	6,719,238	7,154,764	7,447,481	7,464,923	7,495,394	7,669,424	7,714,549	7,756,113	8,131,113	8,285,668	8,447,505
読 谷 村	3,540,701	3,707,679	3,661,367	3,835,357	3,736,755	3,907,979	3,944,032	3,992,120	4,087,251	4,219,891	4,293,923	4,417,371	4,480,245	4,393,412	4,390,917
南部水道企業団	5,363,807	5,511,822	6,096,766	5,962,934	5,998,259	5,268,125	6,510,533	6,490,934	6,379,657	6,660,150	6,577,922	6,252,684	6,821,400	7,462,905	7,483,551
嘉 手 納 町	1,852,092	1,835,405	1,648,154	1,820,535	1,290,360	1,942,938	1,914,394	1,864,973	1,800,428	1,782,482	1,740,860	1,771,178	1,824,261	1,843,559	1,817,611
北 谷 町	2,704,958	2,771,484	2,526,215	2,911,222	2,834,295	2,877,798	2,924,718	3,106,231	3,155,002	3,357,810	3,344,067	3,593,365	3,705,816	3,771,103	3,897,046
北 中 城 村	4,410,136	4,045,185	3,459,998	3,731,021	3,469,834	3,725,616	3,596,413	2,832,466	2,851,624	2,969,414	3,229,811	3,573,401	3,228,307	3,259,612	3,416,667
石 川 市	2,321,802	2,382,700	2,307,789	2,369,139	2,295,370	2,429,055	2,560,341	2,500,165	2,508,886	2,543,085	2,493,478	2,527,016	2,609,612	2,624,740	2,718,003
豊 見 城 村	4,644,847	4,605,567	4,584,113	5,039,646	5,017,738	5,052,772	5,232,851	5,237,450	5,529,054	5,916,450	5,517,520	5,679,024	5,832,107	5,765,699	5,784,561
与 那 原 町	1,647,983	1,687,342	1,595,822	1,673,300	1,674,863	1,795,332	1,790,205	1,796,243	1,791,410	1,815,127	1,827,302	1,849,664	1,807,995	1,890,577	1,898,056
中 城 村	1,191,767	1,248,178	1,233,353	1,336,157	1,345,548	1,413,173	1,471,568	1,533,978	1,606,442	1,658,904	1,689,503	1,705,184	1,732,403	1,752,155	1,748,486
与 那 城 町	1,232,399	1,283,930	1,210,501	1,255,988	1,267,007	1,392,826	1,352,439	1,342,738	1,316,543	1,330,846	1,333,946	1,339,392	1,296,713	1,307,809	1,281,604
西 原 町	3,200,775	3,175,882	3,187,151	3,455,104	3,497,716	3,663,298	3,717,433	3,824,375	3,970,468	4,280,804	4,376,737	4,310,861	4,517,694	4,486,992	4,457,414
勝 連 町	1,403,502	1,370,090	1,332,616	1,382,679	1,398,609	1,464,646	1,459,282	1,497,105	1,404,902	1,457,194	1,471,362	1,563,837	1,575,430	1,610,507	1,682,660
佐 敷 町	1,189,016	1,195,600	1,134,490	1,151,493	1,219,302	1,330,747	1,284,471	1,288,891	1,323,145	1,330,769	1,339,462	1,386,562	1,441,092	1,445,445	1,475,267
玉 城 村	985,294	991,010	967,994	1,036,893	977,243	1,048,552	1,120,290	1,197,819	1,258,075	1,331,367	1,380,589	1,438,060	1,369,406	1,262,439	1,263,361
名 護 市	2,757,279	3,256,270	3,081,994	3,004,736	3,185,511	2,477,497	2,061,757	1,766,344	1,780,912	1,930,333	2,002,895	1,945,326	1,891,967	2,100,332	1,986,809
知 念 村	642,570	670,310	630,440	668,663	666,882	705,047	710,641	694,898	681,700	740,139	751,453	711,975	746,723	775,798	779,403
本 部 町	424,380	566,512	319,201	358,190	308,954	347,097	751,941	362,683	280,777	487,757	330,865	198,140	216,180	215,120	241,830
今 帰 仁 村	479,683	514,926	402,469	500,795	467,915	444,745	419,446	500,862	518,297	489,151	532,147	531,774	519,984	508,378	476,406
糸 満 市	4,722,678	5,192,556	5,156,030	5,383,751	5,443,931	5,785,105	6,099,080	6,183,737	6,095,093	6,399,643	6,492,820	6,608,370	6,634,110	6,872,360	6,913,640
伊 江 村	342,291	337,491	359,175	402,746	422,606	455,499	594,480	515,806	537,133	571,457	552,558	543,195	603,032	564,218	546,987
恩 納 村	1,402,530	1,695,600	1,670,770	1,832,870	1,850,870	1,918,558	2,185,554	2,318,364	2,070,309	2,219,486	2,382,178	2,340,670	2,370,940	2,352,601	2,442,340
金 武 町	—	—	557,653	1,144,023	1,045,201	1,196,971	1,190,278	1,148,651	1,072,807	1,101,849	1,045,223	1,076,690	1,104,689	1,077,958	1,120,769
小 計	136,404,810	140,471,424	136,252,437	—	—	—	—	—	—	—	—	—	—	—	—
直 接 給 水	1,015,130	1,130,060	595,109	—	—	—	—	—	—	—	—	—	—	—	—
合 計	137,419,940	141,601,484	136,847,546	143,775,701	140,335,345	144,396,766	147,105,406	146,925,076	146,856,909	148,844,461	150,464,311	153,640,797	152,784,593	153,818,603	154,448,042

# 水道事業体別年度別給水量実績(3)

(単位: m<sup>3</sup>)

区分 \ 年度	平成14年	15	16	17	18	19	20	21	22	23	24	25	26	27	28
那覇市	40,552,303	40,478,702	39,688,737	40,290,898	39,783,531	39,306,362	38,721,548	38,485,716	38,327,506	38,383,988	38,369,300	38,567,178	38,613,673	39,117,387	38,990,236
沖縄市	20,288,614	20,787,587	19,788,559	19,911,052	21,002,549	21,161,676	20,183,354	20,687,648	20,663,062	20,377,903	20,553,814	20,758,948	20,589,084	21,191,096	20,201,849
宜野湾市	10,709,930	10,809,509	10,597,222	10,720,985	10,893,034	10,491,639	10,309,856	10,295,379	10,197,684	10,169,141	10,278,886	10,363,124	10,404,342	10,519,102	10,702,487
浦添市	14,202,670	14,243,110	13,876,573	14,109,346	14,323,800	14,133,560	13,950,857	13,931,619	13,878,144	13,815,318	13,792,857	13,651,564	13,381,814	13,451,333	13,491,024
具志川市	8,393,569	8,754,684	8,623,753	—	—	—	—	—	—	—	—	—	—	—	—
読谷村	4,445,027	4,590,808	4,510,137	4,657,606	4,636,861	4,695,694	4,687,721	4,755,811	4,763,788	4,844,974	4,806,060	4,818,409	4,860,670	4,809,562	4,891,390
南部水道企業団	7,323,650	7,292,619	7,077,589	7,776,233	7,650,246	7,639,391	6,240,088	6,116,186	6,188,939	6,299,153	6,297,711	6,388,018	6,457,320	6,470,062	6,572,171
嘉手納町	1,739,488	1,703,399	1,664,339	1,676,831	1,660,004	1,632,431	1,618,550	1,614,691	1,601,423	1,601,710	1,600,337	1,582,034	1,552,037	1,559,540	1,536,620
北谷町	3,802,300	3,828,644	3,812,222	3,905,621	3,872,736	3,900,223	3,881,443	3,869,988	3,917,076	4,000,383	4,065,612	4,114,150	4,201,101	4,268,194	4,233,524
北中城村	3,704,301	3,594,707	3,286,829	3,396,219	3,245,491	3,350,004	3,337,406	3,294,906	2,973,327	3,101,779	3,090,430	3,044,191	2,973,256	3,150,987	3,077,819
石川市	2,749,674	2,762,634	2,734,361	—	—	—	—	—	—	—	—	—	—	—	—
豊見城市	5,810,573	5,775,177	5,770,393	5,931,082	5,906,397	6,007,987	6,009,159	6,047,146	6,144,304	6,200,057	6,211,820	6,300,628	6,277,428	6,436,648	6,521,533
与那原町	1,954,775	1,870,142	1,797,007	1,898,731	1,858,726	1,829,443	1,865,705	1,862,249	1,874,391	1,902,161	1,941,574	1,953,417	1,914,666	1,955,959	2,038,512
中城村	1,763,659	1,818,547	1,804,793	1,845,974	1,875,201	1,933,901	1,944,604	1,967,428	1,975,728	1,997,846	2,034,587	2,066,726	2,073,490	2,139,868	2,220,147
与那城町	1,266,836	1,282,604	1,236,434	—	—	—	—	—	—	—	—	—	—	—	—
西原町	4,384,323	4,474,141	4,290,664	4,342,003	4,263,185	4,256,993	4,292,604	4,465,276	4,330,938	4,348,820	4,293,266	4,243,910	4,172,120	4,256,240	4,232,827
勝連町	1,588,020	1,660,455	1,646,650	—	—	—	—	—	—	—	—	—	—	—	—
佐敷町	1,431,304	1,428,447	1,371,866	1,037,410	—	—	—	—	—	—	—	—	—	—	—
玉城村	1,252,407	1,256,384	1,228,341	949,544	—	—	—	—	—	—	—	—	—	—	—
名護市	1,897,089	2,052,936	2,122,864	2,316,268	2,182,822	2,072,910	2,132,626	1,979,012	1,988,601	1,954,542	2,028,189	2,106,722	1,946,647	2,165,450	2,052,656
糸満市	6,817,890	6,763,888	6,550,713	6,748,212	6,523,748	6,509,483	6,525,370	6,487,970	6,411,500	6,455,250	6,419,170	6,524,535	6,377,730	6,498,140	6,514,710
知念村	718,186	730,688	713,011	549,460	—	—	—	—	—	—	—	—	—	—	—
本部町	217,150	265,330	290,110	425,280	322,640	287,722	363,070	426,316	317,683	318,811	319,549	364,349	363,204	499,667	452,007
今帰仁村	504,258	459,444	497,385	478,394	548,048	583,598	482,027	455,733	480,924	482,737	483,860	533,253	507,675	502,677	439,402
伊江村	500,258	509,399	487,450	531,511	461,252	452,592	565,954	598,756	500,297	506,368	573,403	624,850	574,192	619,027	680,732
恩納村	2,513,771	2,481,245	2,327,162	2,546,105	2,499,364	2,491,351	2,601,033	2,591,404	2,655,889	2,551,467	2,584,180	2,837,538	2,940,379	3,040,786	3,235,367
金武町	1,191,917	1,174,300	1,039,367	1,190,426	1,168,179	1,112,456	1,120,273	1,124,678	1,162,730	1,122,020	1,071,518	1,177,587	1,257,033	1,249,069	1,397,694
うるま市	—	—	—	14,729,177	14,989,126	14,518,955	14,481,715	14,546,374	14,484,562	14,357,860	14,358,776	14,333,179	13,902,855	13,691,707	13,716,694
南城市	—	—	—	782,709	3,344,234	3,221,116	4,606,325	4,618,180	4,559,062	4,612,753	4,614,060	4,632,834	4,561,284	4,539,669	4,558,828
小計	—	—	—	—	—	—	—	—	—	—	—	—	—	—	—
直接給水	—	—	—	—	—	—	—	—	—	—	—	—	—	—	—
合計	151,723,942	152,849,530	148,834,531	152,747,077	153,011,174	151,589,487	149,921,288	150,222,466	149,397,558	149,405,041	149,788,959	150,987,144	149,902,000	152,132,170	151,758,229

注1 豊見城市は市制施行により、平成14年4月1日から豊見城市となった。

注2 石川市・具志川市・勝連町・与那城町は市町村合併により、平成17年4月1日からうるま市となった。

注3 佐敷町・知念村・玉城村・大里村は市町村合併により、平成18年1月1日から南城市となった。なお、旧大里村には、平成20年3月まで南部水道企業団が給水していた。

平成28年度原水地域別・月別給水量

(単位：m<sup>3</sup>)

給水地域	事業所数	平成28年 4月	5月	6月	7月	8月	9月	10月	11月	12月	平成29年 1月	2月	3月	合計
北部地域	1	1,877	1,861	1,938	1,991	1,713	1,954	1,953	1,911	1,979	1,905	1,960	1,874	22,916
中部地域	1	1,319	1,716	1,794	1,305	1,643	1,888	2,280	2,025	1,190	1,490	1,160	1,265	19,075
南部地域	0	0	0	0	0	0	0	0	0	0	0	0	0	0
合計	2	3,196	3,577	3,732	3,296	3,356	3,842	4,233	3,936	3,169	3,395	3,120	3,139	41,991

原水地域別・年度別給水量実績(1)

(単位：m<sup>3</sup>)

給水地域	昭和47年		昭和48年		昭和49年		昭和50年		昭和51年		昭和52年		昭和53年		昭和54年		昭和55年		昭和56年	
	給水量	事業所数	給水量	事業所数	給水量	事業所数	給水量	事業所数	給水量	事業所数	給水量	事業所数	給水量	事業所数	給水量	事業所数	給水量	事業所数	給水量	事業所数
北部地域	35,903	2	316,346	4	827,406	5	752,697	5	977,233	6	864,377	7	817,004	6	888,825	6	741,900	6	688,494	6
中部地域	103	1	7,072	1	85,534	1	128,389	1	31,338	1	43,586	1	53,641	1	53,738	1	45,768	2	47,665	2
南部地域	3,632,067	1	4,162,971	1	4,093,877	1	3,965,841	1	4,087,257	1	4,181,387	1	3,974,203	1	3,860,500	1	3,929,270	1	3,189,890	1
合計	3,668,073	4	4,486,389	6	5,006,817	7	4,846,927	7	5,095,828	8	5,089,350	9	4,844,848	8	4,803,063	8	4,716,938	9	3,926,049	9

給水地域	昭和57年		昭和58年		昭和59年		昭和60年		昭和61年		昭和62年		昭和63年		平成元年		平成2年		平成3年	
	給水量	事業所数	給水量	事業所数	給水量	事業所数	給水量	事業所数	給水量	事業所数	給水量	事業所数	給水量	事業所数	給水量	事業所数	給水量	事業所数	給水量	事業所数
北部地域	657,808	5	730,958	5	415,187	5	399,264	4	404,499	4	390,912	4	392,414	4	364,113	4	333,016	4	314,430	4
中部地域	62,694	2	70,091	2	67,404	2	77,074	2	84,352	2	94,387	2	53,373	2	51,664	2	65,912	2	69,560	2
南部地域	2,569,898	1	2,524,030	1	2,592,715	1	2,630,916	1	2,569,290	1	2,596,382	1	0	0	0	0	0	0	0	0
合計	3,290,400	8	3,325,079	8	3,075,306	8	3,107,254	7	3,058,141	7	3,081,681	7	445,787	6	415,777	6	398,928	6	383,990	6

給水地域	平成4年		平成5年		平成6年		平成7年		平成8年		平成9年		平成10年		平成11年		平成12年		平成13年	
	給水量	事業所数	給水量	事業所数	給水量	事業所数	給水量	事業所数	給水量	事業所数	給水量	事業所数	給水量	事業所数	給水量	事業所数	給水量	事業所数	給水量	事業所数
北部地域	328,364	4	297,008	4	323,579	4	367,182	4	297,914	4	278,007	4	271,704	4	274,306	4	284,085	4	275,405	3
中部地域	51,405	2	44,591	2	25,036	2	33,411	2	40,593	2	39,463	2	40,003	2	55,538	2	43,767	2	55,234	2
南部地域	0	0	0	0	0	0	0	0	0	0	0	0	0	0	0	0	0	0	0	0
合計	379,769	6	341,599	6	348,615	6	400,593	6	338,507	6	317,470	6	311,707	6	329,844	6	327,852	6	330,639	5

給水地域	平成14年		平成15年		平成16年		平成17年		平成18年		平成19年		平成20年		平成21年		平成22年		平成23年	
	給水量	事業所数	給水量	事業所数	給水量	事業所数	給水量	事業所数	給水量	事業所数	給水量	事業所数	給水量	事業所数	給水量	事業所数	給水量	事業所数	給水量	事業所数
北部地域	277,580	3	281,266	3	271,789	3	298,027	3	273,157	3	255,685	3	228,971	3	224,035	2	71,474	2	19,741	1
中部地域	46,867	2	68,779	2	59,969	2	48,194	2	54,319	2	53,155	2	59,187	2	47,997	2	14,836	1	14,779	1
南部地域	0	0	0	0	0	0	0	0	0	0	0	0	0	0	0	0	0	0	0	0
合計	324,447	5	350,045	5	331,758	5	346,221	5	327,476	5	308,840	5	288,158	5	272,032	4	86,310	3	34,520	2

原水地域別・年度別給水量実績(2)

給水地域	平成24年		平成25年		平成26年		平成27年		平成28年		平成29年		平成30年		平成31年		平成32年		平成33年	
	給水量	事業所数	給水量	事業所数	給水量	事業所数	給水量	事業所数	給水量	事業所数	給水量	事業所数	給水量	事業所数	給水量	事業所数	給水量	事業所数	給水量	事業所数
北部地域	17,368	1	20,409	1	23,037	1	23,396	1	22,916	1										
中部地域	17,850	1	12,141	1	11,989	1	15,525	1	19,075	1										
南部地域	0	0	0	0	0	0	0	0	0	0										
合計	35,218	2	32,550	2	35,026	2	38,921	2	41,991	2										

# 平成28年度工業用水月別給水量(1)

(水量単位：m<sup>3</sup>)

地区名	工業分類	産業分類	事業所数	平成28年												平成29年		合計
				4月	5月	6月	7月	8月	9月	10月	11月	12月	1月	2月	3月			
合計			101	480,210	514,637	523,230	558,426	569,543	521,339	521,011	500,108	505,119	493,605	455,731	515,786	6,158,745		
	製造業		72	291,480	300,970	302,675	321,344	326,003	299,045	307,995	306,364	314,077	303,806	283,054	311,567	3,668,380		
	食料品製造業		28	122,532	125,377	126,760	130,529	140,038	128,170	130,258	127,392	131,903	134,128	118,951	130,296	1,546,334		
	飲料・たばこ・飼料製造業		8	48,894	47,042	57,056	57,411	48,154	51,066	44,609	48,135	47,032	31,809	38,950	46,441	566,599		
	化学工業		1	18,604	19,489	18,852	19,495	19,923	19,117	19,835	19,248	19,690	19,943	17,990	19,923	232,109		
	石油製品・石炭製品製造業		2	21,106	18,905	16,393	22,427	20,269	16,553	20,462	18,832	23,183	23,309	16,492	11,498	229,429		
	窯業・土石製品製造業		21	58,735	58,296	58,493	61,679	67,294	56,342	63,043	66,749	61,054	67,241	64,767	70,898	754,591		
	鉄鋼業		3	12,209	21,763	14,812	20,087	18,832	17,461	20,239	16,915	21,679	17,957	16,244	21,173	219,371		
	上記以外の製造業		9	9,400	10,098	10,309	9,716	11,493	10,336	9,549	9,093	9,536	9,419	9,660	11,338	119,947		
	電気業		6	108,546	127,540	139,134	149,452	148,982	137,347	134,765	112,624	111,659	104,481	96,194	120,313	1,491,037		
	製造業以外		23	80,184	86,127	81,421	87,630	94,558	84,947	78,251	81,120	79,383	85,318	76,483	83,906	999,328		
	洗濯・理容・美容・浴場業		7	55,172	57,867	55,705	60,060	65,132	59,165	56,819	52,321	50,328	55,179	51,041	55,562	674,351		
	廃棄物処理業		5	20,800	22,994	20,835	21,937	23,298	21,172	16,326	22,658	23,475	24,286	20,457	22,853	261,091		
	娯楽業(公園)		3	450	730	744	1,038	961	661	613	573	485	466	493	7,793			
	その他		8	3,762	4,536	4,137	4,595	5,167	3,949	4,493	5,568	5,001	5,368	4,519	4,998	56,093		
名護地区			3	50,691	48,518	56,540	58,866	53,085	54,996	49,119	50,221	49,031	37,243	40,345	48,861	597,516		
	製造業		2	43,850	41,300	49,306	50,576	39,712	44,362	39,495	43,343	42,545	29,172	33,680	41,366	498,707		
	食料品製造業		1	6,328	7,010	6,973	7,297	6,986	6,898	6,947	6,805	6,582	7,133	5,853	6,827	81,639		
	飲料・たばこ・飼料製造業		1	37,522	34,290	42,333	43,279	32,726	37,464	32,548	36,538	35,963	22,039	27,827	34,539	417,068		
	製造業以外		1	6,841	7,218	7,234	8,290	13,373	10,634	9,624	6,878	6,486	8,071	6,665	7,495	98,809		
	洗濯・理容・美容・浴場業		1	6,841	7,218	7,234	8,290	13,373	10,634	9,624	6,878	6,486	8,071	6,665	7,495	98,809		
金武湾地区			12	127,833	150,114	159,002	168,960	169,350	165,720	163,230	138,306	136,542	130,552	120,423	147,685	1,777,717		
	製造業		8	33,587	35,416	33,902	34,792	35,282	34,449	35,843	36,695	37,052	38,626	35,138	38,117	428,899		
	飲料・たばこ・飼料製造業		1	205	124	198	203	103	176	201	232	204	212	167	203	2,228		
	化学工業		1	18,604	19,489	18,852	19,495	19,923	19,117	19,835	19,248	19,690	19,943	17,990	19,923	232,109		
	窯業・土石製品製造業		6	14,778	15,803	14,852	15,094	15,256	15,156	15,807	17,215	17,158	18,471	16,981	17,991	194,562		
	上記以外の製造業		0	0	0	0	0	0	0	0	0	0	0	0	0	0		
	電気業		4	94,246	114,698	125,100	134,168	134,068	131,271	127,387	101,611	99,490	91,926	85,285	109,568	1,348,818		

※事業所数は年度中の新規及び廃止事業所を含む。



## 平成28年度工業用水月別給水量(2)

(水量単位：m<sup>3</sup>)

地区名	工業分類	産業分類	事業所数	平成28年												平成29年		
				4月	5月	6月	7月	8月	9月	10月	11月	12月	1月	2月	3月	合計		
中城湾地区			29	150,635	150,153	147,891	158,910	159,445	137,198	145,324	149,396	156,651	166,018	143,787	153,562	1,818,970		
		製造業	19	99,443	100,454	97,612	105,269	109,321	97,111	103,076	102,299	107,814	118,343	101,028	107,590	1,249,360		
		食料品製造業	7	45,051	45,363	44,186	45,630	49,091	45,783	47,364	46,280	50,449	57,905	50,210	55,630	582,942		
		飲料・たばこ・飼料製造業	1	1,829	1,745	1,937	1,800	2,161	2,019	1,815	1,831	1,777	1,435	1,623	1,890	21,862		
		石油製品・石炭製品製造業	1	20,627	18,577	15,960	22,106	19,853	16,284	20,040	18,250	22,495	22,997	16,118	11,151	224,458		
		窯業・土石製品製造業	6	23,489	25,611	26,420	27,192	27,918	23,703	25,333	27,941	24,606	27,523	24,481	28,496	312,713		
		上記以外の製造業	4	8,447	9,158	9,109	8,541	10,298	9,322	8,524	7,997	8,487	8,483	8,596	10,423	107,385		
		電気業	1	14,300	12,834	14,034	15,271	14,914	6,063	7,378	11,002	12,169	12,544	10,909	10,687	142,105		
		製造業以外	9	36,892	36,865	36,245	38,370	35,210	34,024	34,870	36,095	36,668	35,131	31,850	35,285	427,505		
		洗濯・理容・美容・浴場業	2	29,471	29,193	28,492	29,498	26,685	26,715	27,224	26,790	27,246	26,454	24,703	27,121	329,592		
		廃棄物処理業	2	4,472	4,047	4,524	5,041	4,733	4,271	4,225	5,046	5,587	4,623	3,947	4,520	55,036		
	娯楽業(公園)	2	220	285	403	551	402	247	295	400	487	390	384	344	4,408			
	その他	3	2,729	3,340	2,826	3,280	3,390	2,791	3,126	3,859	3,348	3,664	2,816	3,300	38,469			
中城湾港工業団地			18	33,942	39,144	34,571	40,665	45,502	35,594	42,945	39,144	40,250	39,943	39,606	46,528	477,834		
		製造業	14	32,909	37,941	33,261	39,338	43,726	34,423	41,578	37,425	38,626	38,303	37,970	44,845	460,345		
		食料品製造業	2	4,274	4,141	4,265	4,828	5,446	4,934	5,096	5,235	5,115	5,035	4,337	5,026	57,732		
		飲料・たばこ・飼料製造業	3	3,709	2,944	4,351	3,754	3,999	3,728	3,571	3,964	2,842	2,819	2,904	3,653	42,238		
		窯業・土石製品製造業	5	12,471	8,839	9,501	10,252	15,090	8,021	12,410	10,943	8,562	12,166	14,156	14,695	137,106		
		鉄鋼業	3	12,209	21,763	14,812	20,087	18,832	17,461	20,239	16,915	21,679	17,957	16,244	21,173	219,371		
		上記以外の製造業	1	246	254	332	417	359	279	262	368	428	326	329	298	3,898		
		電気業	1	0	8	0	13	0	13	0	11	0	11	0	58	114		
		製造業以外	3	1,033	1,195	1,310	1,314	1,776	1,158	1,367	1,708	1,624	1,629	1,636	1,625	17,375		
		その他	3	1,033	1,195	1,310	1,314	1,776	1,158	1,367	1,708	1,624	1,629	1,636	1,625	17,375		
	国際物流拠点産業集積地域(うるま地区)			5	3,064	4,685	5,267	5,348	5,404	4,777	4,250	2,739	3,742	2,568	3,808	3,629	49,281	
		製造業	5	3,064	4,685	5,267	5,348	5,404	4,777	4,250	2,739	3,742	2,568	3,808	3,629	49,281		
		飲料・たばこ・飼料製造業	1	2,357	3,999	4,399	4,590	4,568	4,042	3,487	2,011	3,121	1,958	3,073	3,012	40,617		
		窯業・土石製品製造業	0	0	0	0	0	0	0	0	0	0	0	0	0	0		
		上記以外の製造業	4	707	686	868	758	836	735	763	728	621	610	735	617	8,664		

※事業所数は年度中の新規及び廃止事業所を含む。

## 平成28年度工業用水月別給水量(3)

(水量単位：m<sup>3</sup>)

地区名	工業分類	産業分類	事業所数	平成28年度												平成29年度		合計
				4月	5月	6月	7月	8月	9月	10月	11月	12月	1月	2月	3月			
糸満工業団地及び周辺地区			34	114,045	122,023	119,959	125,677	136,757	123,054	116,143	120,302	118,903	117,281	107,762	115,521	1,437,427		
		製造業	24	78,627	81,174	83,327	86,021	92,558	83,923	83,753	83,863	84,298	76,794	71,430	76,020	981,788		
		食料品製造業	18	66,879	68,863	71,336	72,774	78,515	70,555	70,851	69,072	69,757	64,055	58,551	62,813	824,021		
		飲料・たばこ・飼料製造業	1	3,272	3,940	3,838	3,785	4,597	3,637	2,987	3,559	3,125	3,346	3,356	3,144	42,586		
		石油製品・石炭製品製造業	1	479	328	433	321	416	269	422	582	688	312	374	347	4,971		
		窯業・土石製品製造業	4	7,997	8,043	7,720	9,141	9,030	9,462	9,493	10,650	10,728	9,081	9,149	9,716	110,210		
		製造業 以外	10	35,418	40,849	36,632	39,656	44,199	39,131	32,390	36,439	34,605	40,487	36,332	39,501	455,639		
		洗濯・理容・美容・浴場業	4	18,860	21,456	19,979	22,272	25,074	21,816	19,971	18,653	16,596	20,654	19,673	20,946	245,950		
		廃棄物処理業	3	16,328	18,947	16,311	16,896	18,565	16,901	12,101	17,612	17,888	19,663	16,510	18,333	206,055		
		娯楽業(公園)	1	230	445	341	487	559	414	318	173	92	95	82	149	3,385		
	その他	2	0	1	1	1	1	0	0	1	29	75	67	73	249			

※事業所数は年度中の新規及び廃止事業所を含む。

工業用水産業分類別・年度別給水量実績 (1-1)

(単位: m<sup>3</sup>)

地区名	工業分類	昭和47年		昭和48年		昭和49年		昭和50年		昭和51年		昭和52年		昭和53年		昭和54年		昭和55年		昭和56年	
		給水量	事業所数	給水量	事業所数	給水量	事業所数	給水量	事業所数	給水量	事業所数	給水量	事業所数	給水量	事業所数	給水量	事業所数	給水量	事業所数	給水量	事業所数
<b>全体</b>		<b>2,211,463</b>	<b>1</b>	<b>2,567,474</b>	<b>2</b>	<b>2,370,688</b>	<b>2</b>	<b>2,835,746</b>	<b>1</b>	<b>2,391,733</b>	<b>2</b>	<b>2,278,206</b>	<b>7</b>	<b>2,607,544</b>	<b>10</b>	<b>2,625,893</b>	<b>11</b>	<b>2,913,196</b>	<b>14</b>	<b>2,601,096</b>	<b>14</b>
	製造業	2,211,463	1	2,567,474	2	2,370,688	2	2,835,746	1	2,386,157	1	2,253,595	5	2,379,169	7	2,364,379	8	2,623,097	10	2,347,916	10
	食料品製造業	0	0	0	0	0	0	0	0	0	0	98,273	3	113,029	3	100,353	3	151,120	4	120,956	4
	飲料・たばこ・飼料製造業	0	0	0	0	0	0	0	0	0	0	0	0	0	0	0	0	0	0	0	0
	化学工業	0	0	0	0	0	0	0	0	0	0	0	0	0	0	9,280	1	201,836	1	179,370	1
	石油製品・石炭製品製造業	0	0	0	0	0	0	0	0	0	0	8,150	1	149,888	2	251,833	2	275,344	2	346,428	2
	窯業・土石製品製造業	0	0	32,055	1	5,290	1	0	0	0	0	0	0	0	0	0	0	67,507	1	60,964	1
	鉄鋼業	0	0	0	0	0	0	0	0	0	0	0	0	0	0	0	0	0	0	0	0
	その他製造業	2,211,463	1	2,535,419	1	2,365,398	1	2,835,746	1	2,386,157	1	2,147,172	1	2,116,252	2	2,002,913	2	1,927,290	2	1,640,198	2
	電気供給業	0	0	0	0	0	0	0	0	5,576	1	17,796	1	121,783	1	171,093	1	220,627	2	190,667	2
	工業外(雑用水)	0	0	0	0	0	0	0	0	0	0	6,815	1	106,592	2	90,421	2	69,472	2	62,513	2
	鋳業	0	0	0	0	0	0	0	0	0	0	0	0	0	0	0	0	0	0	0	0
	建築材料・鋳物・金属材料等卸売業	0	0	0	0	0	0	0	0	0	0	0	0	0	0	0	0	0	0	0	0
	洗濯・理容・美容・浴場業	0	0	0	0	0	0	0	0	0	0	0	0	0	0	0	0	0	0	0	0
	廃棄物処理業	0	0	0	0	0	0	0	0	0	0	6,815	1	106,592	2	90,421	2	69,472	2	62,513	2
	公園	0	0	0	0	0	0	0	0	0	0	0	0	0	0	0	0	0	0	0	0
	その他	0	0	0	0	0	0	0	0	0	0	0	0	0	0	0	0	0	0	0	0
<b>名護地区</b>		<b>0</b>	<b>0</b>	<b>0</b>	<b>0</b>	<b>0</b>	<b>0</b>	<b>0</b>	<b>0</b>	<b>0</b>	<b>0</b>	<b>0</b>	<b>0</b>	<b>0</b>	<b>0</b>	<b>0</b>	<b>0</b>	<b>0</b>	<b>0</b>	<b>0</b>	<b>0</b>
	製造業	0	0	0	0	0	0	0	0	0	0	0	0	0	0	0	0	0	0	0	0
	食料品製造業	0	0	0	0	0	0	0	0	0	0	0	0	0	0	0	0	0	0	0	0
	飲料・たばこ・飼料製造業	0	0	0	0	0	0	0	0	0	0	0	0	0	0	0	0	0	0	0	0
	工業外(雑用水)	0	0	0	0	0	0	0	0	0	0	0	0	0	0	0	0	0	0	0	0
	洗濯・理容・美容・浴場業	0	0	0	0	0	0	0	0	0	0	0	0	0	0	0	0	0	0	0	0
<b>金武地区</b>		<b>2,211,463</b>	<b>1</b>	<b>2,567,474</b>	<b>2</b>	<b>2,370,688</b>	<b>2</b>	<b>2,835,746</b>	<b>1</b>	<b>2,391,733</b>	<b>2</b>	<b>2,169,486</b>	<b>3</b>	<b>2,196,991</b>	<b>3</b>	<b>2,097,158</b>	<b>3</b>	<b>2,276,513</b>	<b>4</b>	<b>1,957,907</b>	<b>4</b>
	製造業	2,211,463	1	2,567,474	2	2,370,688	2	2,835,746	1	2,386,157	1	2,151,690	2	2,075,208	2	1,926,065	2	2,055,886	2	1,767,240	2
	食料品製造業	0	0	0	0	0	0	0	0	0	0	4,518	1	3,511	1	0	0	0	0	0	0
	化学工業	0	0	0	0	0	0	0	0	0	0	0	0	0	0	9,280	1	201,836	1	179,370	1
	窯業・土石製品製造業	0	0	32,055	1	5,290	1	0	0	0	0	0	0	0	0	0	0	0	0	0	0
	電気供給業	0	0	0	0	0	0	0	0	5,576	1	17,796	1	121,783	1	171,093	1	220,627	2	190,667	2
	工業外(雑用水)	0	0	0	0	0	0	0	0	0	0	0	0	0	0	0	0	0	0	0	0
	鋳業	0	0	0	0	0	0	0	0	0	0	0	0	0	0	0	0	0	0	0	0
	その他	0	0	0	0	0	0	0	0	0	0	0	0	0	0	0	0	0	0	0	0

工業用水産業分類別・年度別給水量実績 (1-2)

(単位: m<sup>3</sup>)

地区名	工業分類	昭和47年		昭和48年		昭和49年		昭和50年		昭和51年		昭和52年		昭和53年		昭和54年		昭和55年		昭和56年	
		給水量	事業所数	給水量	事業所数	給水量	事業所数	給水量	事業所数	給水量	事業所数	給水量	事業所数	給水量	事業所数	給水量	事業所数	給水量	事業所数	給水量	事業所数
<b>中城湾地区</b>		<b>0</b>	<b>0</b>	<b>0</b>	<b>0</b>	<b>0</b>	<b>0</b>	<b>0</b>	<b>0</b>	<b>0</b>	<b>0</b>	<b>108,720</b>	<b>4</b>	<b>410,553</b>	<b>7</b>	<b>528,735</b>	<b>8</b>	<b>636,683</b>	<b>10</b>	<b>643,189</b>	<b>10</b>
	製造業	0	0	0	0	0	0	0	0	0	0	101,905	3	303,961	5	438,314	6	567,211	8	580,676	8
	食料品製造業	0	0	0	0	0	0	0	0	0	0	93,755	2	109,518	2	100,353	3	151,120	4	120,956	4
	飲料・たばこ・飼料製造業	0	0	0	0	0	0	0	0	0	0	0	0	0	0	0	0	0	0	0	0
	石油製品・石炭製品製造業	0	0	0	0	0	0	0	0	0	0	8,150	1	149,888	2	251,833	2	275,344	2	346,428	2
	窯業・土石製品製造業	0	0	0	0	0	0	0	0	0	0	0	0	0	0	0	0	67,507	1	60,964	1
	その他製造業	0	0	0	0	0	0	0	0	0	0	0	0	44,555	1	86,128	1	73,240	1	52,328	1
	電気供給業	0	0	0	0	0	0	0	0	0	0	0	0	0	0	0	0	0	0	0	0
	工業外(雑用水)	0	0	0	0	0	0	0	0	0	0	6,815	1	106,592	2	90,421	2	69,472	2	62,513	2
	鋳業	0	0	0	0	0	0	0	0	0	0	0	0	0	0	0	0	0	0	0	0
	洗濯・理容・美容・浴場業	0	0	0	0	0	0	0	0	0	0	0	0	0	0	0	0	0	0	0	0
	廃棄物処理業	0	0	0	0	0	0	0	0	0	0	6,815	1	106,592	2	90,421	2	69,472	2	62,513	2
	公園	0	0	0	0	0	0	0	0	0	0	0	0	0	0	0	0	0	0	0	0
	その他	0	0	0	0	0	0	0	0	0	0	0	0	0	0	0	0	0	0	0	0
<b>中城湾港工業団地</b>		<b>0</b>	<b>0</b>	<b>0</b>	<b>0</b>	<b>0</b>	<b>0</b>	<b>0</b>	<b>0</b>	<b>0</b>	<b>0</b>	<b>0</b>	<b>0</b>	<b>0</b>	<b>0</b>	<b>0</b>	<b>0</b>	<b>0</b>	<b>0</b>	<b>0</b>	<b>0</b>
	製造業	0	0	0	0	0	0	0	0	0	0	0	0	0	0	0	0	0	0	0	0
	食料品製造業	0	0	0	0	0	0	0	0	0	0	0	0	0	0	0	0	0	0	0	0
	飲料・たばこ・飼料製造業	0	0	0	0	0	0	0	0	0	0	0	0	0	0	0	0	0	0	0	0
	化学工業	0	0	0	0	0	0	0	0	0	0	0	0	0	0	0	0	0	0	0	0
	窯業・土石製品製造業	0	0	0	0	0	0	0	0	0	0	0	0	0	0	0	0	0	0	0	0
	鉄鋼業	0	0	0	0	0	0	0	0	0	0	0	0	0	0	0	0	0	0	0	0
	その他製造業	0	0	0	0	0	0	0	0	0	0	0	0	0	0	0	0	0	0	0	0
	電気供給業	0	0	0	0	0	0	0	0	0	0	0	0	0	0	0	0	0	0	0	0
	工業外(雑用水)	0	0	0	0	0	0	0	0	0	0	0	0	0	0	0	0	0	0	0	0
	鋳業	0	0	0	0	0	0	0	0	0	0	0	0	0	0	0	0	0	0	0	0
	建築材料、鋳物・金属材料等卸売業	0	0	0	0	0	0	0	0	0	0	0	0	0	0	0	0	0	0	0	0
	その他	0	0	0	0	0	0	0	0	0	0	0	0	0	0	0	0	0	0	0	0

工業用水産業分類別・年度別給水量実績 (1-3)

(単位：m<sup>3</sup>)

地区名	工業分類	昭和47年		昭和48年		昭和49年		昭和50年		昭和51年		昭和52年		昭和53年		昭和54年		昭和55年		昭和56年	
		給水量	事業所数	給水量	事業所数	給水量	事業所数	給水量	事業所数	給水量	事業所数	給水量	事業所数	給水量	事業所数	給水量	事業所数	給水量	事業所数	給水量	事業所数
国際物流拠点産業集積地域(うるま地区)		0	0	0	0	0	0	0	0	0	0	0	0	0	0	0	0	0	0	0	0
	製造業	0	0	0	0	0	0	0	0	0	0	0	0	0	0	0	0	0	0	0	0
	飲料・たばこ・飼料製造業	0	0	0	0	0	0	0	0	0	0	0	0	0	0	0	0	0	0	0	0
	窯業・土石製品製造業	0	0	0	0	0	0	0	0	0	0	0	0	0	0	0	0	0	0	0	0
	その他製造業	0	0	0	0	0	0	0	0	0	0	0	0	0	0	0	0	0	0	0	0
糸満工業団地及び周辺地区		0	0	0	0	0	0	0	0	0	0	0	0	0	0	0	0	0	0	0	0
	製造業	0	0	0	0	0	0	0	0	0	0	0	0	0	0	0	0	0	0	0	0
	食品製造業	0	0	0	0	0	0	0	0	0	0	0	0	0	0	0	0	0	0	0	0
	飲料・たばこ・飼料製造業	0	0	0	0	0	0	0	0	0	0	0	0	0	0	0	0	0	0	0	0
	石油製品・石炭製品製造業	0	0	0	0	0	0	0	0	0	0	0	0	0	0	0	0	0	0	0	0
	窯業・土石製品製造業	0	0	0	0	0	0	0	0	0	0	0	0	0	0	0	0	0	0	0	0
	工業外(雑用水)	0	0	0	0	0	0	0	0	0	0	0	0	0	0	0	0	0	0	0	0
	洗濯・理容・美容・浴場業	0	0	0	0	0	0	0	0	0	0	0	0	0	0	0	0	0	0	0	0
	廃棄物処理業	0	0	0	0	0	0	0	0	0	0	0	0	0	0	0	0	0	0	0	0
	公園	0	0	0	0	0	0	0	0	0	0	0	0	0	0	0	0	0	0	0	0
その他	0	0	0	0	0	0	0	0	0	0	0	0	0	0	0	0	0	0	0	0	

工業用水産業分類別・年度別給水量実績 (2-1)

(単位: m<sup>3</sup>)

地区名	工業分類	昭和57年		昭和58年		昭和59年		昭和60年		昭和61年		昭和62年		昭和63年		平成元年		平成2年		平成3年	
		給水量	事業所数	給水量	事業所数	給水量	事業所数	給水量	事業所数	給水量	事業所数	給水量	事業所数	給水量	事業所数	給水量	事業所数	給水量	事業所数	給水量	事業所数
<b>全体</b>		<b>2,503,422</b>	<b>15</b>	<b>2,737,620</b>	<b>17</b>	<b>2,798,995</b>	<b>18</b>	<b>3,098,311</b>	<b>24</b>	<b>3,668,736</b>	<b>25</b>	<b>3,125,455</b>	<b>24</b>	<b>3,053,222</b>	<b>26</b>	<b>3,331,660</b>	<b>26</b>	<b>3,914,902</b>	<b>32</b>	<b>4,121,229</b>	<b>34</b>
	製造業	2,228,899	10	2,416,313	11	2,472,153	12	2,692,813	18	2,926,385	19	2,485,087	19	2,346,996	20	2,682,592	20	3,204,395	25	3,291,002	27
	食料品製造業	269,086	4	304,534	4	287,475	4	266,955	4	249,649	4	214,437	4	226,329	4	230,325	4	343,561	7	369,563	8
	飲料・たばこ・飼料製造業	0	0	0	0	0	0	0	0	0	0	0	0	0	0	0	0	0	0	39,838	1
	化学工業	179,858	1	213,867	1	217,444	1	224,241	1	203,644	1	198,887	1	179,065	1	162,019	1	136,710	1	135,034	1
	石油製品・石炭製品製造業	311,878	2	301,832	2	296,194	2	271,506	2	279,721	2	306,698	2	312,601	2	330,995	2	372,294	2	420,630	2
	窯業・土石製品製造業	46,620	1	56,262	2	82,794	3	226,192	9	282,508	9	256,085	9	244,488	10	250,139	9	293,691	11	282,954	11
	鉄鋼業	0	0	0	0	0	0	0	0	0	0	0	0	0	0	0	0	0	0	0	0
	その他製造業	1,421,457	2	1,539,818	2	1,588,246	2	1,703,919	2	1,910,863	3	1,508,980	3	1,384,513	3	1,709,114	4	2,058,139	4	2,042,983	4
	電気供給業	204,622	2	198,144	3	204,549	3	257,873	3	609,841	3	491,503	2	510,854	2	478,190	2	514,493	2	522,771	2
	工業外(雑用水)	69,901	3	123,163	3	122,293	3	147,625	3	132,510	3	148,865	3	195,372	4	170,878	4	196,014	5	307,456	5
	鉱業	3,998	1	26,869	1	29,656	1	38,630	1	48,966	1	57,025	1	116,581	2	117,517	2	106,003	2	172,829	2
	建築材料、鉱物・金属材料等卸売業	0	0	0	0	0	0	0	0	0	0	0	0	0	0	0	0	0	0	0	0
	洗濯・理容・美容・浴場業	0	0	0	0	0	0	0	0	0	0	0	0	0	0	0	0	38,305	1	87,491	1
	廃棄物処理業	65,903	2	96,294	2	92,637	2	108,995	2	83,544	2	91,840	2	78,791	2	53,361	2	51,706	2	47,136	2
	公園	0	0	0	0	0	0	0	0	0	0	0	0	0	0	0	0	0	0	0	0
	その他	0	0	0	0	0	0	0	0	0	0	0	0	0	0	0	0	0	0	0	0
<b>名護地区</b>		<b>0</b>	<b>0</b>	<b>0</b>	<b>0</b>	<b>0</b>	<b>0</b>	<b>0</b>	<b>0</b>	<b>0</b>	<b>0</b>	<b>0</b>	<b>0</b>	<b>0</b>	<b>0</b>	<b>0</b>	<b>0</b>	<b>0</b>	<b>0</b>	<b>0</b>	<b>0</b>
	製造業	0	0	0	0	0	0	0	0	0	0	0	0	0	0	0	0	0	0	0	0
	食料品製造業	0	0	0	0	0	0	0	0	0	0	0	0	0	0	0	0	0	0	0	0
	飲料・たばこ・飼料製造業	0	0	0	0	0	0	0	0	0	0	0	0	0	0	0	0	0	0	0	0
	工業外(雑用水)	0	0	0	0	0	0	0	0	0	0	0	0	0	0	0	0	0	0	0	0
	洗濯・理容・美容・浴場業	0	0	0	0	0	0	0	0	0	0	0	0	0	0	0	0	0	0	0	0
<b>金武地区</b>		<b>1,754,703</b>	<b>4</b>	<b>1,911,609</b>	<b>6</b>	<b>1,952,696</b>	<b>6</b>	<b>2,216,521</b>	<b>9</b>	<b>2,758,291</b>	<b>9</b>	<b>2,209,267</b>	<b>8</b>	<b>2,123,727</b>	<b>10</b>	<b>2,405,396</b>	<b>9</b>	<b>2,720,488</b>	<b>9</b>	<b>2,730,229</b>	<b>9</b>
	製造業	1,550,081	2	1,713,465	3	1,748,147	3	1,958,648	6	2,148,450	6	1,717,764	6	1,583,278	7	1,878,251	6	2,155,055	6	2,121,879	6
	食料品製造業	0	0	0	0	0	0	0	0	0	0	0	0	0	0	0	0	0	0	0	0
	化学工業	179,858	1	213,867	1	217,444	1	224,241	1	203,644	1	198,887	1	179,065	1	162,019	1	136,710	1	135,034	1
	窯業・土石製品製造業	0	0	18,981	1	21,083	1	94,267	4	100,139	4	96,214	4	100,670	5	101,722	4	101,950	4	76,207	4
	電気供給業	204,622	2	198,144	3	204,549	3	257,873	3	609,841	3	491,503	2	510,854	2	478,190	2	514,493	2	522,771	2
	工業外(雑用水)	0	0	0	0	0	0	0	0	0	0	0	0	29,595	1	48,955	1	50,940	1	85,579	1
	鉱業	0	0	0	0	0	0	0	0	0	0	0	0	29,595	1	48,955	1	50,940	1	85,579	1
	その他	0	0	0	0	0	0	0	0	0	0	0	0	0	0	0	0	0	0	0	0

工業用水産業分類別・年度別給水量実績 (2-2)

(単位: m<sup>3</sup>)

地区名	工業分類	昭和57年		昭和58年		昭和59年		昭和60年		昭和61年		昭和62年		昭和63年		平成元年		平成2年		平成3年	
		給水量	事業所数	給水量	事業所数	給水量	事業所数	給水量	事業所数	給水量	事業所数	給水量	事業所数	給水量	事業所数	給水量	事業所数	給水量	事業所数	給水量	事業所数
<b>中城湾地区</b>		<b>748,719</b>	<b>11</b>	<b>826,011</b>	<b>11</b>	<b>846,299</b>	<b>12</b>	<b>881,790</b>	<b>15</b>	<b>910,445</b>	<b>16</b>	<b>916,188</b>	<b>16</b>	<b>929,495</b>	<b>16</b>	<b>926,264</b>	<b>17</b>	<b>1,105,811</b>	<b>19</b>	<b>1,259,975</b>	<b>20</b>
製造業		678,818	8	702,848	8	724,006	9	734,165	12	777,935	13	767,323	13	763,718	13	804,341	14	960,737	15	1,038,098	16
食料品製造業		269,086	4	304,534	4	287,475	4	266,955	4	249,649	4	214,437	4	226,329	4	230,325	4	286,235	5	322,285	6
飲料・たばこ・飼料製造業		0	0	0	0	0	0	0	0	0	0	0	0	0	0	0	0	0	0	0	0
石油製品・石炭製品製造業		311,878	2	301,832	2	296,194	2	271,506	2	279,721	2	306,698	2	312,601	2	330,995	2	372,294	2	420,630	2
窯業・土石製品製造業		46,620	1	37,281	1	61,711	2	131,925	5	182,369	5	159,871	5	143,818	5	148,417	5	160,464	5	162,838	5
その他製造業		51,234	1	59,201	1	78,626	1	63,779	1	66,196	2	86,317	2	80,970	2	94,604	3	141,744	3	132,345	3
電気供給業		0	0	0	0	0	0	0	0	0	0	0	0	0	0	0	0	0	0	0	0
工業外(雑用水)		69,901	3	123,163	3	122,293	3	147,625	3	132,510	3	148,865	3	165,777	3	121,923	3	145,074	4	221,877	4
鋳業		3,998	1	26,869	1	29,656	1	38,630	1	48,966	1	57,025	1	86,986	1	68,562	1	55,063	1	87,250	1
洗濯・理容・美容・浴場業		0	0	0	0	0	0	0	0	0	0	0	0	0	0	0	0	38,305	1	87,491	1
廃棄物処理業		65,903	2	96,294	2	92,637	2	108,995	2	83,544	2	91,840	2	78,791	2	53,361	2	51,706	2	47,136	2
公園		0	0	0	0	0	0	0	0	0	0	0	0	0	0	0	0	0	0	0	0
その他		0	0	0	0	0	0	0	0	0	0	0	0	0	0	0	0	0	0	0	0
<b>中城湾港工業団地</b>		<b>0</b>	<b>0</b>	<b>0</b>	<b>0</b>	<b>0</b>	<b>0</b>	<b>0</b>	<b>0</b>	<b>0</b>	<b>0</b>	<b>0</b>	<b>0</b>	<b>0</b>	<b>0</b>	<b>0</b>	<b>0</b>	<b>0</b>	<b>0</b>	<b>0</b>	<b>0</b>
製造業		0	0	0	0	0	0	0	0	0	0	0	0	0	0	0	0	0	0	0	0
食料品製造業		0	0	0	0	0	0	0	0	0	0	0	0	0	0	0	0	0	0	0	0
飲料・たばこ・飼料製造業		0	0	0	0	0	0	0	0	0	0	0	0	0	0	0	0	0	0	0	0
化学工業		0	0	0	0	0	0	0	0	0	0	0	0	0	0	0	0	0	0	0	0
窯業・土石製品製造業		0	0	0	0	0	0	0	0	0	0	0	0	0	0	0	0	0	0	0	0
鉄鋼業		0	0	0	0	0	0	0	0	0	0	0	0	0	0	0	0	0	0	0	0
その他製造業		0	0	0	0	0	0	0	0	0	0	0	0	0	0	0	0	0	0	0	0
電気供給業		0	0	0	0	0	0	0	0	0	0	0	0	0	0	0	0	0	0	0	0
工業外(雑用水)		0	0	0	0	0	0	0	0	0	0	0	0	0	0	0	0	0	0	0	0
鋳業		0	0	0	0	0	0	0	0	0	0	0	0	0	0	0	0	0	0	0	0
建築材料・鋳物・金属材料等卸売業		0	0	0	0	0	0	0	0	0	0	0	0	0	0	0	0	0	0	0	0
その他		0	0	0	0	0	0	0	0	0	0	0	0	0	0	0	0	0	0	0	0

工業用水産業分類別・年度別給水量実績 (2-3)

(単位: m<sup>3</sup>)

地区名	工業分類	昭和57年		昭和58年		昭和59年		昭和60年		昭和61年		昭和62年		昭和63年		平成元年		平成2年		平成3年	
		給水量	事業所数	給水量	事業所数	給水量	事業所数	給水量	事業所数	給水量	事業所数	給水量	事業所数	給水量	事業所数	給水量	事業所数	給水量	事業所数	給水量	事業所数
	国際物流拠点産業集積地域(うるま地区)	0	0	0	0	0	0	0	0	0	0	0	0	0	0	0	0	0	0	0	0
	製造業	0	0	0	0	0	0	0	0	0	0	0	0	0	0	0	0	0	0	0	0
	飲料・たばこ・飼料製造業	0	0	0	0	0	0	0	0	0	0	0	0	0	0	0	0	0	0	0	0
	窯業・土石製品製造業	0	0	0	0	0	0	0	0	0	0	0	0	0	0	0	0	0	0	0	0
	その他製造業	0	0	0	0	0	0	0	0	0	0	0	0	0	0	0	0	0	0	0	0
	糸満工業団地及び周辺地区	0	0	0	0	0	0	0	0	0	0	0	0	0	0	0	88,603	4	131,025	5	
	製造業	0	0	0	0	0	0	0	0	0	0	0	0	0	0	0	88,603	4	131,025	5	
	食料品製造業	0	0	0	0	0	0	0	0	0	0	0	0	0	0	0	57,326	2	47,278	2	
	飲料・たばこ・飼料製造業	0	0	0	0	0	0	0	0	0	0	0	0	0	0	0	0	0	39,838	1	
	石油製品・石炭製品製造業	0	0	0	0	0	0	0	0	0	0	0	0	0	0	0	0	0	0	0	
	窯業・土石製品製造業	0	0	0	0	0	0	0	0	0	0	0	0	0	0	0	31,277	2	43,909	2	
	工業外(雑用水)	0	0	0	0	0	0	0	0	0	0	0	0	0	0	0	0	0	0	0	
	洗濯・理容・美容・浴場業	0	0	0	0	0	0	0	0	0	0	0	0	0	0	0	0	0	0	0	
	廃棄物処理業	0	0	0	0	0	0	0	0	0	0	0	0	0	0	0	0	0	0	0	
	公園	0	0	0	0	0	0	0	0	0	0	0	0	0	0	0	0	0	0	0	
	その他	0	0	0	0	0	0	0	0	0	0	0	0	0	0	0	0	0	0	0	



工業用水産業分類別・年度別給水量実績 (3-1)

(単位: m<sup>3</sup>)

地区名	工業分類	平成4年		平成5年		平成6年		平成7年		平成8年		平成9年		平成10年		平成11年		平成12年		平成13年	
		給水量	事業所数	給水量	事業所数	給水量	事業所数	給水量	事業所数	給水量	事業所数	給水量	事業所数	給水量	事業所数	給水量	事業所数	給水量	事業所数	給水量	事業所数
<b>全体</b>		<b>4,642,531</b>	<b>36</b>	<b>4,759,913</b>	<b>37</b>	<b>4,729,382</b>	<b>43</b>	<b>5,152,054</b>	<b>50</b>	<b>5,146,706</b>	<b>61</b>	<b>5,600,510</b>	<b>61</b>	<b>5,648,732</b>	<b>61</b>	<b>5,759,923</b>	<b>64</b>	<b>5,657,173</b>	<b>65</b>	<b>5,715,105</b>	<b>69</b>
	製造業	3,736,901	28	3,722,273	28	3,462,081	33	3,791,876	39	3,745,343	49	4,096,668	50	4,161,507	49	4,113,347	50	3,961,424	51	3,891,304	55
	食料品製造業	420,598	8	338,495	8	201,257	9	293,919	11	373,703	19	485,264	19	476,539	19	531,910	18	597,100	19	724,514	22
	飲料・たばこ・飼料製造業	24,854	1	17,263	1	29,966	2	81,735	4	99,064	4	92,341	4	91,350	4	101,935	4	101,812	4	114,996	4
	化学工業	156,617	1	153,257	1	159,210	2	170,509	2	181,521	2	217,312	2	225,900	2	226,994	2	206,931	2	220,302	2
	石油製品・石炭製品製造業	465,506	2	443,286	2	398,150	2	393,085	2	422,993	2	438,974	2	378,712	2	445,586	2	450,028	2	429,506	2
	窯業・土石製品製造業	280,376	12	271,418	12	260,994	13	300,866	15	366,643	16	351,276	17	364,602	16	364,992	17	363,203	16	360,733	16
	鉄鋼業	0	0	0	0	34,688	1	243,635	1	231,940	1	220,810	1	223,150	1	196,750	1	189,690	1	210,681	2
	その他製造業	2,388,950	4	2,498,554	4	2,377,816	4	2,308,127	4	2,069,479	5	2,290,691	5	2,401,254	5	2,245,180	6	2,052,660	7	1,830,572	7
	電気供給業	519,890	3	647,575	3	821,196	3	869,756	3	806,995	4	835,231	4	843,039	5	929,764	5	959,955	5	1,087,307	5
	工業外(雑用水)	385,740	5	390,065	6	446,105	7	490,422	8	594,368	8	668,611	7	644,186	7	716,812	9	735,794	9	736,494	9
	鋳業	206,023	2	220,400	2	251,746	2	238,880	2	251,108	2	288,618	2	268,898	2	290,267	3	292,140	3	300,357	3
	建築材料、鋳物・金属材料等卸売業	0	0	0	0	0	0	0	0	0	0	0	0	0	0	0	0	0	0	0	0
	洗濯・理容・美容・浴場業	127,313	1	115,314	2	137,169	2	140,133	2	159,050	2	182,773	2	177,725	2	221,795	3	240,767	3	250,856	3
	廃棄物処理業	52,404	2	54,351	2	57,190	2	111,409	3	184,210	3	197,220	3	197,563	3	204,750	3	202,887	3	184,546	2
	公園	0	0	0	0	0	0	0	0	0	0	0	0	0	0	0	0	0	0	0	0
	その他	0	0	0	0	0	1	0	1	0	1	0	0	0	0	0	0	0	0	735	1
<b>名護地区</b>		<b>0</b>	<b>0</b>	<b>0</b>	<b>0</b>	<b>0</b>	<b>0</b>	<b>0</b>	<b>0</b>	<b>0</b>	<b>0</b>	<b>0</b>	<b>0</b>	<b>0</b>	<b>0</b>	<b>0</b>	<b>0</b>	<b>0</b>	<b>0</b>	<b>0</b>	<b>0</b>
	製造業	0	0	0	0	0	0	0	0	0	0	0	0	0	0	0	0	0	0	0	0
	食料品製造業	0	0	0	0	0	0	0	0	0	0	0	0	0	0	0	0	0	0	0	0
	飲料・たばこ・飼料製造業	0	0	0	0	0	0	0	0	0	0	0	0	0	0	0	0	0	0	0	0
	工業外(雑用水)	0	0	0	0	0	0	0	0	0	0	0	0	0	0	0	0	0	0	0	0
	洗濯・理容・美容・浴場業	0	0	0	0	0	0	0	0	0	0	0	0	0	0	0	0	0	0	0	0
<b>金武地区</b>		<b>3,150,341</b>	<b>11</b>	<b>3,374,783</b>	<b>11</b>	<b>3,431,628</b>	<b>11</b>	<b>3,417,251</b>	<b>11</b>	<b>3,132,205</b>	<b>12</b>	<b>3,441,326</b>	<b>12</b>	<b>3,567,740</b>	<b>13</b>	<b>3,504,159</b>	<b>12</b>	<b>3,273,924</b>	<b>11</b>	<b>3,206,064</b>	<b>11</b>
	製造業	2,529,259	7	2,617,171	7	2,491,976	7	2,435,117	7	2,214,810	8	2,484,317	8	2,604,312	8	2,445,803	7	2,205,686	6	2,015,113	6
	食料品製造業	0	0	0	0	0	0	0	0	0	0	0	0	0	0	0	0	0	0	0	0
	化学工業	156,617	1	153,257	1	158,803	1	169,921	1	180,951	1	216,818	1	225,316	1	226,379	1	206,239	1	219,683	1
	窯業・土石製品製造業	80,820	5	87,269	5	84,217	5	103,567	5	128,184	6	119,433	6	106,806	6	101,508	5	92,735	4	99,131	4
	電気供給業	519,890	3	647,575	3	821,196	3	869,756	3	804,080	3	829,940	3	839,903	4	926,635	4	956,272	4	1,084,142	4
	工業外(雑用水)	101,192	1	110,037	1	118,456	1	112,378	1	113,315	1	127,069	1	123,525	1	131,721	1	111,966	1	106,809	1
	鋳業	101,192	1	110,037	1	118,456	1	112,378	1	113,315	1	127,069	1	123,525	1	131,721	1	111,966	1	106,809	1
	その他	0	0	0	0	0	0	0	0	0	0	0	0	0	0	0	0	0	0	0	0

## 工業用水産業分類別・年度別給水量実績 (3-2)

(単位: m<sup>3</sup>)

地区名	工業分類	平成4年		平成5年		平成6年		平成7年		平成8年		平成9年		平成10年		平成11年		平成12年		平成13年	
		給水量	事業所数	給水量	事業所数	給水量	事業所数	給水量	事業所数	給水量	事業所数	給水量	事業所数	給水量	事業所数	給水量	事業所数	給水量	事業所数	給水量	事業所数
<b>中城湾地区</b>		<b>1,396,461</b>	<b>20</b>	<b>1,270,573</b>	<b>20</b>	<b>1,096,935</b>	<b>20</b>	<b>1,210,320</b>	<b>21</b>	<b>1,419,268</b>	<b>24</b>	<b>1,547,454</b>	<b>24</b>	<b>1,394,463</b>	<b>23</b>	<b>1,541,650</b>	<b>23</b>	<b>1,579,217</b>	<b>23</b>	<b>1,575,980</b>	<b>23</b>
製造業		1,111,913	16	1,001,339	16	806,627	16	869,823	16	978,967	19	1,048,296	19	926,473	18	1,010,508	17	1,023,739	17	1,033,250	18
食料品製造業		396,278	6	301,868	6	154,650	5	186,611	5	217,495	8	302,262	8	272,480	8	290,391	6	291,504	6	332,512	7
飲料・たばこ・飼料製造業		0	0	0	0	0	0	0	0	0	0	0	0	0	0	0	0	0	0	0	0
石油製品・石炭製品製造業		465,506	2	443,286	2	398,150	2	393,085	2	422,993	2	438,974	2	378,712	2	445,586	2	450,028	2	429,506	2
窯業・土石製品製造業		153,001	5	134,276	5	124,967	6	143,629	6	175,968	6	164,878	6	146,801	5	148,311	5	137,565	5	138,682	5
その他製造業		97,128	3	121,909	3	128,860	3	146,498	3	162,511	3	142,182	3	128,480	3	126,220	4	144,642	4	132,550	4
電気供給業		0	0	0	0	0	0	0	0	0	0	0	0	0	0	0	0	0	0	0	0
工業外(雑用水)		284,548	4	269,234	4	290,308	4	340,497	5	440,301	5	499,158	5	467,990	5	531,142	6	555,478	6	542,730	5
鉱業		104,831	1	110,363	1	133,290	1	126,502	1	137,793	1	161,549	1	145,373	1	158,545	1	166,415	1	163,493	1
洗濯・理容・美容・浴場業		127,313	1	104,520	1	99,828	1	102,586	1	118,298	1	140,389	1	125,054	1	167,847	2	186,176	2	194,691	2
廃棄物処理業		52,404	2	54,351	2	57,190	2	111,409	3	184,210	3	197,220	3	197,563	3	204,750	3	202,887	3	184,546	2
公園		0	0	0	0	0	0	0	0	0	0	0	0	0	0	0	0	0	0	0	0
その他		0	0	0	0	0	0	0	0	0	0	0	0	0	0	0	0	0	0	0	0
<b>中城湾港工業団地</b>		<b>0</b>	<b>0</b>	<b>0</b>	<b>0</b>	<b>37,906</b>	<b>4</b>	<b>282,172</b>	<b>8</b>	<b>312,606</b>	<b>10</b>	<b>304,777</b>	<b>10</b>	<b>316,936</b>	<b>10</b>	<b>292,857</b>	<b>11</b>	<b>275,354</b>	<b>11</b>	<b>310,218</b>	<b>13</b>
製造業		0	0	0	0	37,906	3	282,172	7	309,691	8	299,486	9	313,800	9	289,727	9	257,912	9	276,263	10
食料品製造業		0	0	0	0	2,811	1	33,708	2	57,990	2	56,713	2	56,709	2	59,946	2	37,216	2	33,208	2
飲料・たばこ・飼料製造業		0	0	0	0	0	0	115	1	3,260	1	3,890	1	4,217	1	4,199	1	5,195	1	5,327	1
化学工業		0	0	0	0	407	1	588	1	570	1	494	1	584	1	615	1	692	1	619	1
窯業・土石製品製造業		0	0	0	0	0	0	4,126	2	14,638	2	17,136	3	28,556	3	27,173	3	24,723	3	25,846	3
鉄鋼業		0	0	0	0	34,688	1	243,635	1	231,940	1	220,810	1	223,150	1	196,750	1	189,690	1	210,681	2
その他製造業		0	0	0	0	0	0	0	0	1,293	1	443	1	584	1	1,044	1	396	1	582	1
電気供給業		0	0	0	0	0	0	0	0	2,915	1	5,291	1	3,136	1	3,129	1	3,683	1	3,165	1
工業外(雑用水)		0	0	0	0	0	1	0	1	0	1	0	0	0	0	1	1	13,759	1	30,790	2
鉱業		0	0	0	0	0	0	0	0	0	0	0	0	0	0	1	1	13,759	1	30,055	1
建築材料、鉱物・金属材料等卸売業		0	0	0	0	0	0	0	0	0	0	0	0	0	0	0	0	0	0	0	0
その他		0	0	0	0	0	1	0	1	0	1	0	0	0	0	0	0	0	0	735	1

工業用水産業分類別・年度別給水量実績 (3-3)

(単位：m<sup>3</sup>)

地区名	工業分類	平成4年		平成5年		平成6年		平成7年		平成8年		平成9年		平成10年		平成11年		平成12年		平成13年	
		給水量	事業所数	給水量	事業所数	給水量	事業所数	給水量	事業所数	給水量	事業所数	給水量	事業所数	給水量	事業所数	給水量	事業所数	給水量	事業所数	給水量	事業所数
国際物流拠点産業集積地域(うるま地区)		0	0	0	0	0	0	0	0	0	0	0	0	0	0	0	0	910	1	1,141	1
	製造業	0	0	0	0	0	0	0	0	0	0	0	0	0	0	0	0	910	1	1,141	1
	飲料・たばこ・飼料製造業	0	0	0	0	0	0	0	0	0	0	0	0	0	0	0	0	0	0	0	0
	窯業・土石製品製造業	0	0	0	0	0	0	0	0	0	0	0	0	0	0	0	0	0	0	0	0
	その他製造業	0	0	0	0	0	0	0	0	0	0	0	0	0	0	0	0	910	1	1,141	1
<b>糸満工業団地及び周辺地区</b>		<b>95,729</b>	<b>5</b>	<b>114,557</b>	<b>6</b>	<b>162,913</b>	<b>8</b>	<b>242,311</b>	<b>10</b>	<b>282,627</b>	<b>15</b>	<b>306,953</b>	<b>15</b>	<b>369,593</b>	<b>15</b>	<b>421,257</b>	<b>18</b>	<b>527,768</b>	<b>19</b>	<b>621,702</b>	<b>21</b>
製造業		95,729	5	103,763	5	125,572	7	204,764	9	241,875	14	264,569	14	316,922	14	367,309	17	473,177	18	565,537	20
	食料品製造業	24,320	2	36,627	2	43,796	3	73,600	4	98,218	9	126,289	9	147,350	9	181,573	10	268,380	11	358,794	13
	飲料・たばこ・飼料製造業	24,854	1	17,263	1	29,966	2	81,620	3	95,804	3	88,451	3	87,133	3	97,736	3	96,617	3	109,669	3
	石油製品・石炭製品製造業	0	0	0	0	0	0	0	0	0	0	0	0	0	0	0	0	0	0	0	0
	窯業・土石製品製造業	46,555	2	49,873	2	51,810	2	49,544	2	47,853	2	49,829	2	82,439	2	88,000	4	108,180	4	97,074	4
工業外(雑用水)		0	0	10,794	1	37,341	1	37,547	1	40,752	1	42,384	1	52,671	1	53,948	1	54,591	1	56,165	1
工業外(雑用水)	洗濯・理容・美容・浴場業	0	0	10,794	1	37,341	1	37,547	1	40,752	1	42,384	1	52,671	1	53,948	1	54,591	1	56,165	1
	廃棄物処理業	0	0	0	0	0	0	0	0	0	0	0	0	0	0	0	0	0	0	0	0
	公園	0	0	0	0	0	0	0	0	0	0	0	0	0	0	0	0	0	0	0	0
	その他	0	0	0	0	0	0	0	0	0	0	0	0	0	0	0	0	0	0	0	0

## 工業用水産業分類別・年度別給水量実績(4-1)

(単位: m<sup>3</sup>)

地区名	工業分類	平成14年		平成15年		平成16年		平成17年		平成18年		平成19年		平成20年		平成21年		平成22年		平成23年	
		給水量	事業所数	給水量	事業所数	給水量	事業所数	給水量	事業所数	給水量	事業所数	給水量	事業所数	給水量	事業所数	給水量	事業所数	給水量	事業所数	給水量	事業所数
<b>全体</b>		<b>5,723,267</b>	<b>72</b>	<b>5,618,301</b>	<b>78</b>	<b>4,683,719</b>	<b>78</b>	<b>4,902,557</b>	<b>85</b>	<b>5,154,357</b>	<b>90</b>	<b>5,161,767</b>	<b>92</b>	<b>5,228,417</b>	<b>93</b>	<b>5,203,994</b>	<b>90</b>	<b>5,467,028</b>	<b>92</b>	<b>6,143,568</b>	<b>93</b>
	製造業	3,558,123	56	3,205,101	59	2,380,320	57	2,484,482	62	2,582,776	63	2,504,957	64	2,492,485	65	2,518,072	62	2,925,653	64	3,277,073	64
	食料品製造業	780,447	23	702,698	25	840,609	25	881,004	26	898,092	26	875,865	26	889,345	26	907,069	26	1,090,978	26	1,159,562	26
	飲料・たばこ・飼料製造業	106,724	4	115,784	5	155,060	5	203,930	8	306,559	8	295,252	9	241,393	10	344,900	8	636,481	9	824,256	9
	化学工業	222,808	2	219,575	2	195,247	2	188,499	2	179,842	2	169,526	2	156,393	2	155,740	2	151,415	2	210,430	2
	石油製品・石炭製品製造業	484,813	2	469,056	2	468,610	1	448,520	1	447,774	2	411,876	2	475,267	2	446,191	2	426,150	2	445,882	2
	窯業・土石製品製造業	345,107	16	373,982	16	346,813	16	364,307	17	366,663	17	348,652	17	353,046	17	347,471	17	305,467	17	315,540	16
	鉄鋼業	222,038	2	247,476	2	238,940	2	256,743	2	242,844	2	270,746	2	249,463	2	203,214	2	211,212	3	210,534	3
	その他製造業	1,396,186	7	1,076,530	7	135,041	6	141,479	6	141,002	6	133,040	6	127,578	6	113,487	5	103,950	5	110,869	6
	電気供給業	1,361,755	5	1,557,419	5	1,421,447	5	1,465,755	5	1,494,092	5	1,575,183	5	1,578,635	6	1,489,371	6	1,436,062	6	1,625,681	6
	工業外(雑用水)	803,389	11	855,781	14	881,952	16	952,320	18	1,077,489	22	1,081,627	23	1,157,297	22	1,196,551	22	1,105,313	22	1,240,814	23
	鋳業	322,712	3	296,921	3	293,841	3	293,911	3	298,693	3	277,414	3	307,639	3	332,629	3	310,233	3	356,344	3
	建築材料・鋳物・金属材料等卸売業	0	0	0	0	0	0	0	0	0	0	0	0	0	0	0	0	0	0	0	0
	洗濯・理容・美容・浴場業	298,377	4	354,248	4	358,236	4	408,461	4	420,948	4	448,298	4	458,102	4	473,731	4	423,409	4	480,256	5
	廃棄物処理業	181,555	2	200,558	4	182,640	4	198,125	5	306,030	6	304,416	6	314,104	6	324,536	6	315,420	6	332,934	6
	公園	0	0	0	0	0	0	0	0	1,001	2	8,127	3	12,497	3	11,303	3	8,167	3	14,629	3
	その他	699	1	3,421	2	47,029	4	51,793	5	50,817	6	43,372	6	64,955	6	54,352	6	48,084	6	56,651	6
<b>名護地区</b>		<b>0</b>	<b>0</b>	<b>0</b>	<b>0</b>	<b>0</b>	<b>0</b>	<b>0</b>	<b>0</b>	<b>0</b>	<b>0</b>	<b>0</b>	<b>0</b>	<b>47,418</b>	<b>1</b>	<b>50,090</b>	<b>1</b>	<b>345,135</b>	<b>2</b>	<b>552,508</b>	<b>3</b>
	製造業	0	0	0	0	0	0	0	0	0	0	0	0	47,418	1	50,090	1	345,135	2	551,940	2
	食料品製造業	0	0	0	0	0	0	0	0	0	0	0	0	47,418	1	50,090	1	45,765	1	72,905	1
	飲料・たばこ・飼料製造業	0	0	0	0	0	0	0	0	0	0	0	0	0	0	0	0	299,370	1	479,035	1
	工業外(雑用水)	0	0	0	0	0	0	0	0	0	0	0	0	0	0	0	0	0	0	568	1
	洗濯・理容・美容・浴場業	0	0	0	0	0	0	0	0	0	0	0	0	0	0	0	0	0	0	568	1
<b>金武地区</b>		<b>3,053,127</b>	<b>11</b>	<b>2,923,826</b>	<b>12</b>	<b>1,831,724</b>	<b>12</b>	<b>1,851,184</b>	<b>12</b>	<b>1,877,150</b>	<b>12</b>	<b>1,927,435</b>	<b>12</b>	<b>1,932,722</b>	<b>12</b>	<b>1,814,363</b>	<b>12</b>	<b>1,750,316</b>	<b>12</b>	<b>1,898,251</b>	<b>12</b>
	製造業	1,601,819	6	1,272,668	7	283,761	6	274,467	6	265,886	6	255,706	6	242,841	6	246,411	6	228,495	6	297,916	6
	食料品製造業	0	0	6,474	1	9,968	1	6,324	1	4,960	1	5,219	1	3,992	1	3,759	1	3,074	1	2,695	1
	化学工業	222,174	1	218,857	1	194,651	1	188,015	1	178,853	1	168,848	1	155,490	1	155,200	1	150,791	1	209,819	1
	窯業・土石製品製造業	98,936	4	83,376	4	79,142	4	80,128	4	82,073	4	81,639	4	83,359	4	87,452	4	74,630	4	85,402	4
	電気供給業	1,357,692	4	1,553,504	4	1,417,093	4	1,461,219	4	1,489,216	4	1,569,973	4	1,569,080	4	1,454,873	4	1,420,609	4	1,471,470	4
	工業外(雑用水)	93,616	1	97,654	1	130,870	2	115,498	2	122,048	2	101,756	2	120,801	2	113,079	2	101,212	2	128,865	2
	鋳業	93,616	1	97,654	1	96,639	1	93,754	1	100,773	1	87,528	1	90,239	1	90,056	1	81,277	1	100,627	1
	その他	0	0	0	0	34,231	1	21,744	1	21,275	1	14,228	1	30,562	1	23,023	1	19,935	1	28,238	1

## 工業用水産業分類別・年度別給水量実績 (4-2)

(単位: m<sup>3</sup>)

地区名	工業分類	平成14年		平成15年		平成16年		平成17年		平成18年		平成19年		平成20年		平成21年		平成22年		平成23年	
		給水量	事業所数	給水量	事業所数	給水量	事業所数	給水量	事業所数	給水量	事業所数	給水量	事業所数	給水量	事業所数	給水量	事業所数	給水量	事業所数	給水量	事業所数
<b>中城湾地区</b>		<b>1,600,546</b>	<b>23</b>	<b>1,583,254</b>	<b>26</b>	<b>1,670,628</b>	<b>23</b>	<b>1,706,109</b>	<b>24</b>	<b>1,722,554</b>	<b>25</b>	<b>1,666,066</b>	<b>27</b>	<b>1,766,722</b>	<b>28</b>	<b>1,802,709</b>	<b>28</b>	<b>1,707,665</b>	<b>28</b>	<b>1,951,685</b>	<b>28</b>
製造業		1,012,013	18	969,035	20	1,097,478	17	1,082,258	17	1,082,393	17	1,033,948	18	1,142,884	18	1,156,336	18	1,142,084	18	1,173,689	18
食料品製造業		276,776	7	229,835	8	347,459	6	351,211	6	356,896	6	363,455	6	359,370	6	338,360	6	375,528	6	374,103	6
飲料・たばこ・飼料製造業		0	0	3,253	1	13,971	1	16,564	1	17,321	1	14,947	2	61,822	2	146,181	2	136,875	2	141,480	2
石油製品・石炭製品製造業		484,813	2	469,056	2	468,610	1	448,520	1	446,610	1	408,880	1	470,740	1	442,060	1	423,030	1	441,860	1
窯業・土石製品製造業		136,710	5	157,194	5	136,029	5	127,947	5	123,236	5	115,672	5	125,139	5	118,253	5	104,727	5	107,514	5
その他製造業		113,714	4	109,697	4	131,409	4	138,016	4	138,330	4	130,994	4	125,813	4	111,482	4	101,924	4	108,732	4
電気供給業		0	0	0	0	0	0	0	0	0	0	0	0	4,189	1	31,706	1	9,420	1	150,966	1
工業外(雑用水)		588,533	5	614,219	6	573,150	6	623,851	7	640,161	8	632,118	9	619,649	9	614,667	9	556,161	9	627,030	9
鉱業		192,816	1	163,184	1	141,532	1	141,675	1	142,280	1	118,814	1	115,561	1	119,549	1	122,446	1	121,489	1
洗濯・理容・美容・浴場業		214,162	2	250,664	2	254,114	2	283,772	2	291,891	2	305,329	2	294,369	2	290,520	2	240,633	2	300,006	2
廃棄物処理業		181,555	2	200,371	3	177,504	3	183,353	3	189,511	3	185,226	3	181,311	3	179,126	3	173,207	3	179,777	3
公園		0	0	0	0	0	0	0	0	17	1	6,942	2	11,054	2	9,740	2	5,659	2	10,914	2
その他		0	0	0	0	0	0	15,051	1	16,462	1	15,807	1	17,354	1	15,732	1	14,216	1	14,844	1
<b>中城湾港工業団地</b>		<b>324,712</b>	<b>14</b>	<b>370,110</b>	<b>14</b>	<b>378,548</b>	<b>14</b>	<b>412,973</b>	<b>16</b>	<b>474,112</b>	<b>16</b>	<b>475,728</b>	<b>16</b>	<b>481,713</b>	<b>15</b>	<b>456,110</b>	<b>14</b>	<b>440,210</b>	<b>15</b>	<b>471,511</b>	<b>15</b>
製造業		283,624	10	326,058	9	305,520	8	334,927	10	400,632	10	386,207	10	357,567	10	314,754	9	313,745	10	320,546	10
食料品製造業		35,745	2	39,582	2	35,648	1	44,057	2	63,366	2	55,712	2	43,715	2	48,920	2	51,177	2	59,415	2
飲料・たばこ・飼料製造業		4,799	1	4,699	1	4,849	1	3,347	2	63,452	2	34,356	2	45,108	2	42,678	2	38,524	2	38,408	2
化学工業		634	1	718	1	596	1	484	1	989	1	678	1	903	1	540	1	624	1	611	1
窯業・土石製品製造業		19,690	3	32,367	2	23,096	2	28,183	2	28,913	2	24,070	2	18,191	2	19,402	2	12,208	2	11,578	2
鉄鋼業		222,038	2	247,476	2	238,940	2	256,743	2	242,844	2	270,746	2	249,463	2	203,214	2	211,212	3	210,534	3
その他製造業		718	1	1,216	1	2,391	1	2,113	1	1,068	1	645	1	187	1	0	0	0	0	0	0
電気供給業		4,063	1	3,915	1	4,354	1	4,536	1	4,876	1	5,210	1	5,366	1	2,792	1	6,033	1	3,245	1
工業外(雑用水)		37,025	3	40,137	4	68,674	5	73,510	5	68,604	5	84,311	5	118,780	4	138,564	4	120,432	4	147,720	4
鉱業		36,280	1	36,083	1	55,670	1	58,482	1	55,640	1	71,072	1	101,839	1	123,024	1	106,510	1	134,228	1
建築材料、鉱物・金属材料等卸売業		0	0	0	0	0	0	0	0	0	0	0	0	0	0	0	0	0	0	0	0
その他		699	1	3,421	2	12,798	3	14,998	3	12,964	3	13,239	3	16,941	3	15,540	3	13,922	3	13,492	3

工業用水産業分類別・年度別給水量実績 (4-3)

(単位：m<sup>3</sup>)

地区名	工業分類	平成14年		平成15年		平成16年		平成17年		平成18年		平成19年		平成20年		平成21年		平成22年		平成23年	
		給水量	事業所数	給水量	事業所数	給水量	事業所数	給水量	事業所数	給水量	事業所数	給水量	事業所数	給水量	事業所数	給水量	事業所数	給水量	事業所数	給水量	事業所数
	国際物流拠点産業集積地域(うるま地区)	1,045	1	1,656	1	1,241	1	32,683	3	83,679	3	105,388	3	3,260	4	23,042	3	27,457	3	29,430	4
	製造業	1,045	1	1,656	1	1,241	1	32,683	3	83,679	3	105,388	3	3,260	4	23,042	3	27,457	3	29,430	4
	飲料・たばこ・飼料製造業	0	0	0	0	0	0	31,228	1	80,567	1	102,553	1	801	2	18,563	1	22,093	1	24,623	1
	窯業・土石製品製造業	0	0	0	0	0	0	105	1	1,508	1	1,434	1	881	1	2,474	1	3,338	1	2,670	1
	その他製造業	1,045	1	1,656	1	1,241	1	1,350	1	1,604	1	1,401	1	1,578	1	2,005	1	2,026	1	2,137	2
	糸満工業団地及び周辺地区	743,837	23	739,455	25	801,578	28	899,608	30	996,862	34	987,150	34	996,582	33	1,057,680	32	1,196,245	32	1,240,183	31
	製造業	659,622	21	635,684	22	692,320	25	760,147	26	750,186	27	723,708	27	698,515	26	727,439	25	868,737	25	903,552	24
	食料品製造業	467,926	14	426,807	14	447,534	17	479,412	17	472,870	17	451,479	17	434,850	16	465,940	16	615,434	16	650,444	16
	飲料・たばこ・飼料製造業	101,925	3	107,832	3	136,240	3	152,791	4	145,219	4	143,396	4	133,662	4	137,478	3	139,619	3	140,710	3
	石油製品・石炭製品製造業	0	0	0	0	0	0	0	0	1,164	1	2,996	1	4,527	1	4,131	1	3,120	1	4,022	1
	窯業・土石製品製造業	89,771	4	101,045	5	108,546	5	127,944	5	130,933	5	125,837	5	125,476	5	119,890	5	110,564	5	108,376	4
	工業外(雑用水)	84,215	2	103,771	3	109,258	3	139,461	4	246,676	7	263,442	7	298,067	7	330,241	7	327,508	7	336,631	7
	洗濯・理容・美容・浴場業	84,215	2	103,584	2	104,122	2	124,689	2	129,057	2	142,969	2	163,733	2	183,211	2	182,776	2	179,682	2
	廃棄物処理業	0	0	187	1	5,136	1	14,772	2	116,519	3	119,190	3	132,793	3	145,410	3	142,213	3	153,157	3
	公園	0	0	0	0	0	0	0	0	984	1	1,185	1	1,443	1	1,563	1	2,508	1	3,715	1
	その他	0	0	0	0	0	0	0	0	116	1	98	1	98	1	57	1	11	1	77	1

工業用水産業分類別・年度別給水量実績 (5-1)

(単位：m<sup>3</sup>)

地区名	工業分類	平成24年		平成25年		平成26年		平成27年		平成28年		平成29年		平成30年		平成31年		平成32年		平成33年	
		給水量	事業所数	給水量	事業所数	給水量	事業所数	給水量	事業所数	給水量	事業所数	給水量	事業所数	給水量	事業所数	給水量	事業所数	給水量	事業所数	給水量	事業所数
<b>全体</b>		<b>5,983,434</b>	<b>94</b>	<b>6,243,603</b>	<b>97</b>	<b>6,253,405</b>	<b>96</b>	<b>6,042,041</b>	<b>99</b>	<b>6,158,745</b>	<b>101</b>										
	製造業	3,053,893	64	3,218,126	67	3,280,933	66	3,588,968	71	3,668,380	72										
	食料品製造業	931,533	26	1,055,008	28	1,141,341	26	1,393,878	27	1,546,334	28										
	飲料・たばこ・飼料製造業	767,601	9	775,679	9	799,162	9	579,829	8	566,599	8										
	化学工業	214,587	2	210,106	2	222,350	2	226,748	1	232,109	1										
	石油製品・石炭製品製造業	503,286	2	466,626	2	394,159	2	273,783	2	229,429	2										
	窯業・土石製品製造業	311,555	16	344,738	17	364,846	17	777,939	21	754,591	21										
	鉄鋼業	208,810	3	248,142	3	240,738	3	215,728	3	219,371	3										
	上記以外の製造業	116,521	6	117,827	6	118,337	7	121,063	9	119,947	9										
	電気供給業	1,633,504	6	1,539,181	6	1,494,774	6	1,483,425	6	1,491,037	6										
	製造業以外	1,296,037	24	1,486,296	24	1,477,698	24	969,648	22	999,328	23										
	鋳業	387,243	3	474,509	3	464,690	3	0	0	0	0										
	建築材料、鋳物・金属材料等卸売業	0	0	0	0	0	0	0	0	0	0										
	洗濯・理容・美容・浴場業	543,813	6	643,729	6	623,599	7	655,731	7	674,351	7										
	廃棄物処理業	324,607	6	321,218	6	349,067	6	256,433	6	261,091	5										
	公園	13,407	3	15,939	3	9,171	3	9,383	3	7,793	3										
	その他	26,967	6	30,901	6	31,171	5	48,101	6	56,093	8										
<b>名護地区</b>		<b>547,782</b>	<b>3</b>	<b>586,451</b>	<b>3</b>	<b>596,947</b>	<b>3</b>	<b>614,427</b>	<b>3</b>	<b>597,516</b>	<b>3</b>										
	製造業	495,081	2	498,496	2	527,139	2	529,155	2	498,707	2										
	食料品製造業	77,937	1	77,615	1	82,452	1	81,677	1	81,639	1										
	飲料・たばこ・飼料製造業	417,144	1	420,881	1	444,687	1	447,478	1	417,068	1										
	製造業以外	52,701	1	87,955	1	69,808	1	85,272	1	98,809	1										
	洗濯・理容・美容・浴場業	52,701	1	87,955	1	69,808	1	85,272	1	98,809	1										
<b>金武地区</b>		<b>1,848,305</b>	<b>12</b>	<b>1,806,545</b>	<b>13</b>	<b>1,787,921</b>	<b>12</b>	<b>1,751,731</b>	<b>12</b>	<b>1,777,717</b>	<b>12</b>										
	製造業	298,597	6	305,656	7	330,519	7	417,227	8	428,899	8										
	食料品製造業	2,445	1	2,780	1	2,823	1	0	0	0	0										
	飲料・たばこ・飼料製造業	0	0	0	0	0	0	2,798	1	2,228	1										
	化学工業	214,095	1	209,346	1	221,763	1	226,748	1	232,109	1										
	窯業・土石製品製造業	82,057	4	93,530	5	105,933	5	187,681	6	194,562	6										
	電気供給業	1,456,794	4	1,387,840	4	1,361,325	4	1,334,504	4	1,348,818	4										
	製造業以外	92,914	2	113,049	2	96,077	1	0	0	0	0										
	鋳業	92,863	1	113,049	1	96,077	1	0	0	0	0										
	その他	51	1	0	1	0	0	0	0	0	0										

工業用水産業分類別・年度別給水量実績 (5-2)

(単位：m<sup>3</sup>)

地区名	工業分類	平成24年		平成25年		平成26年		平成27年		平成28年		平成29年		平成30年		平成31年		平成32年		平成33年	
		給水量	事業所数	給水量	事業所数	給水量	事業所数	給水量	事業所数	給水量	事業所数	給水量	事業所数	給水量	事業所数	給水量	事業所数	給水量	事業所数	給水量	事業所数
<b>中城湾地区</b>		<b>2,043,419</b>	<b>28</b>	<b>2,069,050</b>	<b>28</b>	<b>1,993,520</b>	<b>28</b>	<b>1,854,038</b>	<b>29</b>	<b>1,818,970</b>	<b>29</b>										
	製造業	1,232,006	18	1,232,182	18	1,172,941	18	1,270,591	19	1,249,360	19										
	食料品製造業	370,672	6	385,067	6	391,152	6	548,196	7	582,942	7										
	飲料・たばこ・飼料製造業	144,649	2	156,257	2	156,721	2	18,913	1	21,862	1										
	石油製品・石炭製品製造業	498,850	1	460,833	1	388,696	1	266,021	1	224,458	1										
	窯業・土石製品製造業	104,235	5	114,764	5	125,910	5	326,850	6	312,713	6										
	上記以外の製造業	113,600	4	115,261	4	110,462	4	110,611	4	107,385	4										
	電気供給業	173,045	1	147,500	1	131,432	1	148,752	1	142,105	1										
	製造業 以外	638,368	9	689,368	9	689,147	9	434,695	9	427,505	9										
	鋳業	146,605	1	183,308	1	204,119	1	0	0	0	0										
	洗濯・理容・美容・浴場業	296,834	2	312,335	2	311,049	2	337,632	2	329,592	2										
	廃棄物処理業	171,982	3	165,395	3	150,854	3	57,724	3	55,036	2										
	公園	8,314	2	10,631	2	5,889	2	5,822	2	4,408	2										
	その他	14,633	1	17,699	1	17,236	1	33,517	2	38,469	3										
<b>中城湾港工業団地</b>		<b>476,778</b>	<b>15</b>	<b>548,428</b>	<b>15</b>	<b>543,261</b>	<b>16</b>	<b>488,817</b>	<b>17</b>	<b>477,834</b>	<b>18</b>										
	製造業	313,065	10	353,261	10	362,820	11	474,080	13	460,345	14										
	食料品製造業	54,016	2	55,080	2	64,376	2	66,226	2	57,732	2										
	飲料・たばこ・飼料製造業	38,366	2	35,113	2	38,330	2	41,390	3	42,238	3										
	化学工業	492	1	760	1	587	1	0	0	0	0										
	窯業・土石製品製造業	11,381	2	14,166	2	13,924	2	147,859	4	137,106	5										
	鉄鋼業	208,810	3	248,142	3	240,738	3	215,728	3	219,371	3										
	上記以外の製造業	0	0	0	0	4,865	1	2,877	1	3,898	1										
	電気供給業	3,665	1	3,841	1	2,017	1	169	1	114	1										
	製造業 以外	160,048	4	191,326	4	178,424	4	14,568	3	17,375	3										
	鋳業	147,775	1	178,152	1	164,494	1	0	0	0	0										
	建築材料、鋳物・金属材料等卸売業	0	0	0	0	0	0	0	0	0	0										
	その他	12,273	3	13,174	3	13,930	3	14,568	3	17,375	3										



工業用水産業分類別・年度別給水量実績 (5-3)

(単位：m<sup>3</sup>)

地区名	工業分類	平成24年		平成25年		平成26年		平成27年		平成28年		平成29年		平成30年		平成31年		平成32年		平成33年	
		給水量	事業所数	給水量	事業所数	給水量	事業所数	給水量	事業所数	給水量	事業所数	給水量	事業所数	給水量	事業所数	給水量	事業所数	給水量	事業所数	給水量	事業所数
	国際物流拠点産業集積地域(うるま地区)	28,408	4	29,330	4	29,817	4	39,513	6	49,281	5										
	製造業	28,408	4	29,330	4	29,817	4	39,513	6	49,281	5										
	飲料・たばこ・飼料製造業	23,758	1	24,088	1	25,845	1	31,762	1	40,617	1										
	窯業・土石製品製造業	1,729	1	2,676	1	962	1	176	1	0	0										
	上記以外の製造業	2,921	2	2,566	2	3,010	2	7,575	4	8,664	4										
	糸満工業団地及び周辺地区	1,038,742	32	1,203,799	34	1,301,939	33	1,293,515	32	1,437,427	34										
	製造業	686,736	24	799,201	26	857,697	24	858,402	23	981,788	24										
	食料品製造業	426,463	16	534,466	18	600,538	16	697,779	17	824,021	18										
	飲料・たばこ・飼料製造業	143,684	3	139,340	3	133,579	3	37,488	1	42,586	1										
	石油製品・石炭製品製造業	4,436	1	5,793	1	5,463	1	7,762	1	4,971	1										
	窯業・土石製品製造業	112,153	4	119,602	4	118,117	4	115,373	4	110,210	4										
	製造業以外	352,006	8	404,598	8	444,242	9	435,113	9	455,639	10										
	洗濯・理容・美容・浴場業	194,278	3	243,439	3	242,742	4	232,827	4	245,950	4										
	廃棄物処理業	152,625	3	155,823	3	198,213	3	198,709	3	206,055	3										
	公園	5,093	1	5,308	1	3,282	1	3,561	1	3,385	1										
	その他	10	1	28	1	5	1	16	1	249	2										

# 第4章 增压水量



# 1. 增压水量



# 増 圧 ポ ン プ 場 年 報

平成28年度

(単位：千m<sup>3</sup>)

		増 圧 ポ ン プ 場											
		根路銘	許田	読谷	具志川	平良川	伊波	山内	新垣	西原	西原東	大城	小那覇
4	合計	151.2	1,478.3	374.3	714.3	3,956.9	2,308.0	2,169.2	682.2	2,112.7	1,428.6	171.8	144.4
	平均	5.0	49.3	12.5	23.8	131.9	76.9	72.3	22.7	70.4	47.6	5.7	4.8
	最大	14.1	61.6	13.4	25.3	139.3	103.3	76.3	24.9	77.0	52.6	6.1	5.8
	最小	0.0	37.1	11.8	22.3	119.2	52.1	69.2	20.6	62.1	36.5	5.1	2.6
5	合計	449.2	1,931.4	397.6	758.5	4,101.5	2,829.7	2,267.5	678.4	2,219.4	1,548.3	182.0	142.9
	平均	14.5	62.3	12.8	24.5	132.3	91.3	73.1	21.9	71.6	49.9	5.9	4.6
	最大	27.2	91.6	14.4	26.3	138.4	111.5	75.7	24.1	75.9	52.8	6.6	5.6
	最小	4.5	46.4	11.9	22.2	120.1	65.5	69.7	19.6	64.2	47.9	5.2	2.6
6	合計	742.5	2,375.5	391.9	746.4	4,008.2	3,057.3	2,210.2	691.1	2,181.7	1,521.0	180.6	146.7
	平均	24.8	79.2	13.1	24.9	133.6	101.9	73.7	23.0	72.7	50.7	6.0	4.9
	最大	40.5	96.3	14.1	27.1	140.0	112.7	76.6	28.3	79.9	55.2	6.8	6.0
	最小	12.5	55.6	11.6	22.2	127.3	77.0	70.5	20.0	62.2	38.8	5.3	2.6
7	合計	805.8	2,300.1	412.5	790.6	4,174.9	3,113.6	2,297.2	704.2	2,281.7	1,642.1	189.2	160.3
	平均	26.0	74.2	13.3	25.5	134.7	100.4	74.1	22.7	73.6	53.0	6.1	5.2
	最大	41.4	83.0	14.1	28.3	143.6	111.9	77.1	30.9	77.5	55.7	6.7	6.2
	最小	16.3	60.3	12.1	22.9	124.7	89.4	70.5	16.7	68.0	47.6	5.4	2.9
8	合計	507.5	2,279.0	413.4	783.6	4,081.6	3,177.2	2,293.2	673.1	2,234.7	1,659.9	189.8	158.8
	平均	16.4	73.5	13.3	25.3	131.7	102.5	74.0	21.7	72.1	53.5	6.1	5.1
	最大	49.1	81.0	14.4	27.7	135.0	108.3	76.5	26.8	75.2	57.9	6.8	6.3
	最小	4.4	61.0	11.8	23.0	125.1	93.4	68.7	18.3	65.4	40.8	5.4	2.8
9	合計	633.3	2,360.2	386.6	750.0	3,932.8	3,576.5	2,110.7	652.8	2,129.2	1,507.9	181.9	150.3
	平均	21.1	78.7	12.9	25.0	131.1	119.2	70.4	21.8	71.0	50.3	6.1	5.0
	最大	29.7	88.2	13.9	27.0	135.1	128.9	75.8	24.4	75.9	55.3	6.7	5.9
	最小	13.8	59.6	11.6	23.5	120.2	94.0	65.1	19.7	65.2	43.1	5.4	2.6
10	合計	847.9	2,324.1	404.9	771.2	4,031.7	3,629.5	2,056.5	676.6	2,186.1	1,614.5	185.7	144.2
	平均	27.4	75.0	13.1	24.9	130.1	117.1	66.3	21.8	70.5	52.1	6.0	4.7
	最大	54.8	89.7	13.9	26.8	135.1	131.4	72.2	24.4	75.6	55.4	6.5	5.7
	最小	15.4	52.3	11.8	22.9	116.7	87.4	59.5	19.5	65.6	48.0	5.1	2.5
11	合計	474.1	1,810.5	390.4	731.3	3,903.1	3,068.6	1,958.8	676.3	2,083.6	1,534.9	174.4	146.1
	平均	15.8	60.4	13.0	24.4	130.1	102.3	65.3	22.5	69.5	51.2	5.8	4.9
	最大	38.0	80.1	14.4	25.8	134.7	126.0	69.8	24.1	74.5	55.4	6.3	5.9
	最小	7.8	53.1	11.6	22.0	122.3	77.4	60.9	20.6	62.7	45.2	4.8	2.5
12	合計	438.6	1,644.4	402.0	754.8	4,017.7	2,732.7	2,039.4	712.4	2,140.2	1,630.8	184.2	153.5
	平均	14.1	53.0	13.0	24.3	129.6	88.2	65.8	23.0	69.0	52.6	5.9	5.0
	最大	28.7	67.6	14.0	27.6	137.1	119.9	72.1	26.9	75.3	55.3	7.1	6.0
	最小	6.8	36.6	12.1	23.1	120.0	58.4	59.9	20.5	65.5	47.9	5.2	3.0
1	合計	260.4	1,469.2	400.5	737.4	3,972.7	2,832.8	2,056.5	697.0	2,105.1	1,607.6	183.2	137.6
	平均	8.4	47.4	12.9	23.8	128.2	91.4	66.3	22.5	67.9	51.9	5.9	4.4
	最大	20.0	64.9	14.1	28.1	136.3	118.3	72.5	24.5	71.6	55.4	6.5	5.5
	最小	4.3	36.1	12.2	21.4	118.8	59.1	61.0	20.6	62.2	45.2	5.1	1.5
2	合計	322.3	1,323.1	367.6	662.5	3,624.3	2,009.1	1,869.4	630.1	1,922.5	1,432.7	167.4	131.4
	平均	11.5	47.3	13.1	23.7	129.4	71.8	66.8	22.5	68.7	51.2	6.0	4.7
	最大	33.5	78.2	14.0	25.2	137.3	93.1	70.3	25.0	71.6	55.8	6.5	5.8
	最小	4.7	35.7	10.6	21.5	109.3	16.2	63.9	20.3	63.9	45.5	5.3	2.5
3	合計	588.0	1,780.6	400.0	729.5	4,052.3	2,416.4	2,170.0	688.4	2,099.2	1,471.4	188.2	141.7
	平均	19.0	57.4	12.9	23.5	130.7	77.9	70.0	22.2	67.7	47.5	6.1	4.6
	最大	48.4	73.1	13.8	26.0	135.1	94.6	83.1	24.5	71.3	52.6	6.5	5.4
	最小	7.8	47.8	12.0	21.8	120.5	58.7	64.0	19.5	62.1	36.3	5.6	2.3
年度	合計	6,220.8	23,076.4	4,741.7	8,930.1	47,857.7	34,751.4	25,498.6	8,162.6	25,696.1	18,599.7	2,178.4	1,757.9
	平均	17.0	63.2	13.0	24.5	131.1	95.2	69.9	22.4	70.4	51.0	6.0	4.8
	最大	54.8	96.3	14.4	28.3	143.6	131.4	83.1	30.9	79.9	57.9	7.1	6.3
	最小	0.0	35.7	10.6	21.4	109.3	16.2	59.5	16.7	62.1	36.3	4.8	1.5

# 増 圧 ポ ン プ 場 月 報

平成28年4月

(単位：千m<sup>3</sup>)

	増 圧 ポ ン プ 場											
	根路銘	許田	読谷	具志川	平良川	伊波	山内	新垣	西原	西原東	大城	小那覇
1	11.8	58.8	12.3	23.5	136.3	84.4	70.4	23.4	67.3	48.0	5.9	5.2
2	10.8	51.0	12.3	24.4	133.9	97.5	74.4	22.2	69.6	48.0	5.1	4.3
3	12.0	52.7	13.1	23.3	130.4	92.2	73.6	23.4	71.1	48.1	5.6	2.8
4	13.3	51.2	12.8	22.7	125.2	88.4	71.1	21.8	67.5	48.1	5.7	4.9
5	14.1	52.6	12.1	23.7	123.6	100.5	70.4	22.4	67.2	48.1	6.0	5.8
6	11.8	45.6	12.1	24.3	129.1	90.3	72.2	22.6	69.3	48.1	5.3	5.5
7	11.7	52.8	12.6	24.1	134.5	81.8	76.3	24.7	74.7	48.1	6.0	5.5
8	11.3	56.7	13.2	24.4	134.4	84.1	72.2	22.6	77.0	52.6	5.9	5.3
9	11.3	50.4	11.8	22.8	132.0	87.9	69.2	22.8	62.1	44.7	5.8	4.1
10	7.4	45.1	11.9	22.3	119.2	103.3	69.4	21.2	66.1	36.5	5.4	2.6
11	1.9	46.2	11.9	22.8	125.4	92.9	70.6	23.1	67.0	47.3	5.6	4.7
12	0.6	43.4	12.3	22.5	128.9	89.8	70.3	22.6	71.0	48.1	5.8	5.1
13	0.8	41.2	12.0	23.1	129.6	69.2	70.2	23.3	68.7	48.1	5.8	5.3
14	0.0	42.1	12.2	25.2	132.1	67.9	72.4	23.6	74.1	48.8	5.7	5.3
15	0.0	46.4	12.8	23.6	134.2	58.8	73.6	23.2	72.9	50.7	6.1	5.3
16	0.3	43.3	12.1	23.2	134.6	52.1	70.0	21.9	67.4	48.9	5.4	4.7
17	0.0	37.1	11.8	23.1	127.4	68.6	70.6	21.9	65.7	45.1	5.9	2.9
18	0.0	48.5	12.4	22.7	126.6	78.7	72.7	23.9	68.6	44.5	5.6	4.9
19	0.0	55.0	12.8	24.5	134.9	62.0	73.1	23.5	74.1	48.1	6.1	5.6
20	0.0	61.6	12.5	24.7	139.3	61.6	73.2	23.2	75.5	48.0	6.0	5.7
21	0.0	54.5	13.4	24.8	136.8	66.1	72.8	22.7	70.2	48.1	5.5	5.6
22	0.0	47.4	11.8	24.5	134.2	84.9	72.9	21.9	71.9	48.0	6.1	5.3
23	0.5	49.1	12.7	25.3	134.4	61.5	75.1	22.1	72.7	48.1	5.4	4.5
24	1.5	46.3	13.3	23.4	134.5	60.3	74.8	22.4	72.4	48.2	5.9	2.7
25	1.9	48.5	12.6	23.6	134.2	63.5	74.1	23.0	69.5	48.1	5.8	4.8
26	1.9	45.9	11.9	24.4	134.3	61.7	71.9	24.9	71.0	48.0	5.7	5.2
27	1.0	47.3	13.2	24.7	134.3	62.9	71.8	23.5	72.1	48.1	5.6	5.5
28	7.9	47.6	12.6	24.6	134.1	66.2	73.8	20.6	74.0	48.1	5.9	5.7
29	8.3	56.8	12.4	23.7	134.2	80.9	71.9	21.3	71.2	48.0	5.6	5.3
30	9.1	53.2	13.4	24.4	134.3	88.0	74.2	22.5	70.8	48.0	5.6	4.3
合計	151.2	1,478.3	374.3	714.3	3,956.9	2,308.0	2,169.2	682.2	2,112.7	1,428.6	171.8	144.4
平均	5.0	49.3	12.5	23.8	131.9	76.9	72.3	22.7	70.4	47.6	5.7	4.8
最大	14.1	61.6	13.4	25.3	139.3	103.3	76.3	24.9	77.0	52.6	6.1	5.8
最小	0.0	37.1	11.8	22.3	119.2	52.1	69.2	20.6	62.1	36.5	5.1	2.6

# 増 圧 ポ ン プ 場 月 報

平成28年5月

(単位：千m<sup>3</sup>)

	増 圧 ポ ン プ 場											
	根路銘	許田	読谷	具志川	平良川	伊波	山内	新垣	西原	西原東	大城	小那覇
1	10.1	53.3	12.1	24.1	134.2	92.3	72.6	21.6	69.9	48.1	6.1	2.8
2	7.9	62.1	13.5	24.2	132.1	84.6	71.9	21.1	68.8	48.0	5.8	5.0
3	8.3	51.0	12.5	22.5	123.1	80.1	71.7	21.2	64.9	47.9	5.8	4.2
4	8.3	50.1	12.1	24.1	120.2	95.9	72.3	21.0	64.2	48.0	5.9	3.5
5	4.5	54.7	12.4	23.3	120.1	88.5	72.6	21.6	67.0	48.0	5.9	3.8
6	8.6	47.4	12.5	23.9	130.3	78.9	73.1	20.7	72.1	48.0	5.9	5.0
7	12.6	55.7	12.1	24.3	134.2	85.8	73.7	22.7	69.8	48.1	5.7	4.3
8	14.5	55.2	13.9	24.4	134.3	81.8	74.8	20.9	70.8	48.0	5.8	3.0
9	15.9	55.8	13.2	26.1	134.3	65.5	73.8	24.1	72.6	48.1	6.3	5.1
10	16.6	59.6	12.9	24.4	134.5	79.5	73.9	22.0	74.7	52.6	6.0	5.5
11	14.5	65.4	12.9	23.7	135.2	78.2	71.6	22.5	72.8	52.8	5.7	5.1
12	16.2	55.8	12.8	23.7	135.2	72.3	74.1	20.9	72.7	52.8	5.5	5.4
13	11.4	56.3	13.3	25.7	134.7	83.0	73.4	22.8	73.2	52.8	6.0	5.5
14	11.5	48.5	13.6	25.3	128.3	83.0	75.0	21.6	72.6	50.0	5.5	4.2
15	10.7	56.7	12.7	24.9	130.3	88.7	74.7	22.2	72.8	48.0	6.0	2.7
16	13.2	46.4	14.4	25.0	134.9	85.6	74.8	23.0	72.7	52.6	6.0	5.0
17	10.6	56.2	12.2	23.1	133.4	85.8	71.0	22.0	70.2	50.1	5.9	5.6
18	11.4	57.0	12.2	24.5	126.7	99.6	69.7	20.4	71.2	48.0	5.2	5.4
19	10.6	53.9	12.1	23.8	128.1	96.3	70.2	22.1	70.0	48.0	5.5	5.4
20	10.7	58.2	12.7	25.0	132.1	108.1	73.6	21.0	73.8	49.3	6.0	5.4
21	10.6	51.6	12.6	24.2	135.4	88.1	70.4	22.2	70.8	51.5	5.6	4.3
22	11.2	57.3	12.4	22.2	130.0	88.3	71.1	19.6	66.5	48.0	5.8	2.6
23	14.5	59.8	11.9	24.2	130.9	98.5	74.9	23.7	70.3	48.0	5.9	5.1
24	17.5	71.7	13.5	24.7	134.2	103.3	72.4	21.7	72.4	48.0	5.9	5.4
25	17.3	70.2	12.3	24.6	134.5	98.2	72.8	22.3	73.9	52.6	6.0	5.3
26	22.0	81.3	12.9	25.1	134.8	103.1	74.0	21.2	74.3	52.8	5.5	5.5
27	26.4	91.6	12.8	25.9	137.2	110.6	75.1	23.5	75.9	52.8	6.2	5.6
28	27.2	89.8	13.9	26.3	136.1	104.0	75.7	21.7	75.8	52.8	6.4	4.2
29	27.1	88.9	13.2	26.3	135.5	104.6	74.5	22.0	74.9	52.8	6.6	2.9
30	24.0	87.7	13.3	23.7	138.3	106.0	73.7	22.6	72.6	51.8	6.0	4.8
31	23.3	82.2	12.7	25.3	138.4	111.5	74.4	22.5	75.2	48.0	5.6	5.3
合計	449.2	1,931.4	397.6	758.5	4,101.5	2,829.7	2,267.5	678.4	2,219.4	1,548.3	182.0	142.9
平均	14.5	62.3	12.8	24.5	132.3	91.3	73.1	21.9	71.6	49.9	5.9	4.6
最大	27.2	91.6	14.4	26.3	138.4	111.5	75.7	24.1	75.9	52.8	6.6	5.6
最小	4.5	46.4	11.9	22.2	120.1	65.5	69.7	19.6	64.2	47.9	5.2	2.6



# 増 圧 ポ ン プ 場 月 報

平成28年6月

(単位：千m<sup>3</sup>)

	増 圧 ポ ン プ 場											
	根路銘	許田	読谷	具志川	平良川	伊波	山内	新垣	西原	西原東	大城	小那覇
1	23.6	82.6	13.3	24.5	138.8	107.8	73.7	21.8	75.5	52.6	6.5	5.6
2	25.6	82.8	13.0	24.8	134.8	110.3	73.4	22.1	72.8	50.0	5.4	5.4
3	26.7	83.0	12.9	23.5	131.0	106.1	72.1	21.6	69.1	48.0	5.6	5.1
4	25.9	84.7	11.9	24.8	130.1	111.1	72.5	21.7	70.9	48.0	5.5	4.3
5	26.1	84.3	12.9	25.0	129.4	105.7	72.6	20.2	75.0	49.4	6.0	2.9
6	21.9	85.3	12.5	24.3	131.5	110.6	74.4	23.7	71.9	52.8	6.4	5.2
7	23.8	96.3	12.6	23.9	134.4	107.3	72.9	22.7	71.7	52.8	5.3	5.5
8	26.3	88.8	13.4	25.2	134.5	95.2	72.3	23.5	71.8	55.1	6.2	5.2
9	25.1	86.5	12.5	24.8	129.9	100.8	74.1	24.0	71.5	55.2	6.1	5.5
10	24.7	86.9	13.3	23.4	129.8	107.0	71.0	25.2	69.1	51.0	5.4	5.0
11	24.3	84.3	11.6	23.4	129.8	112.7	70.5	22.5	67.4	48.0	5.9	4.3
12	29.2	76.7	12.1	22.2	128.1	107.6	70.9	20.0	62.2	38.8	5.7	2.6
13	24.6	63.5	11.8	23.6	129.5	91.0	71.6	23.9	65.6	42.2	5.8	4.9
14	14.5	55.6	12.9	24.2	127.3	94.7	73.0	22.2	69.5	47.8	5.7	5.1
15	12.5	61.1	12.9	24.7	128.7	77.0	73.5	23.2	72.7	48.0	5.5	5.0
16	14.1	73.0	13.3	25.7	134.6	94.4	74.1	22.8	73.8	48.0	6.2	5.5
17	18.5	75.5	12.9	25.9	135.0	85.2	74.5	23.3	73.7	51.1	6.0	5.4
18	20.6	80.9	13.1	26.7	136.0	92.8	76.6	23.7	76.4	52.8	6.2	4.6
19	20.3	77.6	14.1	24.9	139.4	99.2	75.7	22.1	74.8	52.8	6.4	2.8
20	20.2	82.5	13.5	25.8	139.2	108.5	73.9	24.4	75.5	52.8	6.8	5.2
21	20.3	79.8	13.5	25.4	140.0	107.8	74.9	23.2	76.7	52.8	6.5	6.0
22	17.0	82.6	13.3	27.1	139.2	100.8	74.4	27.3	75.0	52.8	6.4	5.4
23	16.0	78.1	14.0	24.2	138.9	98.2	75.1	28.3	74.4	52.8	6.2	4.9
24	22.5	81.2	13.8	25.5	136.0	103.1	74.7	20.7	75.8	52.8	6.2	5.3
25	37.8	79.1	13.9	26.2	134.4	97.2	75.8	23.7	74.8	52.8	6.2	4.7
26	38.9	77.0	13.1	23.1	134.5	105.1	75.5	22.1	71.7	52.8	6.0	2.9
27	40.5	72.8	13.0	24.5	130.0	106.2	70.8	20.8	71.3	48.3	6.0	5.2
28	37.3	71.0	13.7	26.6	130.8	104.5	74.9	21.9	74.0	52.6	5.9	6.0
29	31.8	84.2	13.5	26.0	134.4	102.8	75.1	24.6	77.2	53.0	6.5	5.5
30	31.9	77.8	13.6	26.5	138.2	106.6	75.7	23.9	79.9	53.1	6.1	5.7
合計	742.5	2,375.5	391.9	746.4	4,008.2	3,057.3	2,210.2	691.1	2,181.7	1,521.0	180.6	146.7
平均	24.8	79.2	13.1	24.9	133.6	101.9	73.7	23.0	72.7	50.7	6.0	4.9
最大	40.5	96.3	14.1	27.1	140.0	112.7	76.6	28.3	79.9	55.2	6.8	6.0
最小	12.5	55.6	11.6	22.2	127.3	77.0	70.5	20.0	62.2	38.8	5.3	2.6

# 増 圧 ポ ン プ 場 月 報

平成28年7月

(単位：千m<sup>3</sup>)

	増 圧 ポ ン プ 場											
	根路銘	許田	読谷	具志川	平良川	伊波	山内	新垣	西原	西原東	大城	小那覇
1	31.6	79.7	13.7	25.7	138.2	105.0	74.3	22.9	75.4	53.1	6.4	5.6
2	31.9	72.4	13.2	26.3	138.3	99.6	75.2	22.4	73.9	52.9	6.1	4.9
3	29.6	77.8	14.1	25.8	135.9	96.0	74.8	22.8	73.7	52.8	6.6	2.9
4	32.9	74.1	13.4	26.7	127.5	95.9	74.4	27.1	70.7	55.5	6.6	5.4
5	25.8	75.2	13.6	24.2	128.7	95.5	74.5	28.9	68.0	55.7	6.5	6.0
6	23.5	83.0	13.5	28.3	130.8	106.8	74.0	30.9	68.6	51.9	5.9	5.9
7	36.4	78.0	13.4	22.9	130.4	108.2	71.9	25.9	71.4	55.0	5.4	5.7
8	41.4	60.3	12.4	24.8	130.3	103.1	70.5	22.2	69.9	55.2	6.1	5.7
9	38.0	68.2	12.1	24.2	130.1	100.9	70.5	21.6	71.5	55.3	5.7	4.7
10	37.9	74.2	13.0	23.9	124.7	104.5	72.2	21.1	68.0	50.9	5.9	3.0
11	32.3	66.5	12.8	25.0	127.2	89.4	73.7	23.2	72.5	50.5	5.9	5.5
12	30.1	72.3	13.2	26.1	134.9	103.7	75.6	23.4	75.7	52.8	6.2	6.0
13	22.3	74.7	13.8	26.2	137.5	100.3	77.1	22.5	76.0	53.1	6.3	6.0
14	26.2	69.2	13.5	26.3	140.9	92.7	75.4	23.9	77.5	55.1	6.4	6.0
15	25.5	79.7	13.9	27.4	143.6	98.9	74.4	22.4	77.5	55.2	5.9	6.2
16	26.0	77.4	12.9	25.5	134.9	94.9	75.2	22.1	76.5	55.2	6.1	5.1
17	27.6	79.3	13.8	24.6	134.6	96.3	75.7	21.8	71.4	55.2	6.4	3.1
18	23.8	80.7	13.9	24.9	134.7	98.5	74.3	22.6	72.7	49.7	6.0	4.4
19	21.3	80.2	13.4	25.3	134.6	95.4	74.8	21.2	74.1	53.3	6.4	5.8
20	21.6	79.7	12.7	25.5	137.8	98.3	75.5	24.0	76.8	55.2	6.3	5.7
21	19.1	79.1	13.9	27.2	128.1	100.8	74.4	27.4	72.1	55.2	6.0	5.9
22	16.3	73.1	13.0	26.0	139.7	99.2	75.3	23.7	74.1	55.2	6.1	6.0
23	19.7	75.7	13.7	26.5	135.1	93.9	73.9	24.0	74.3	54.0	6.0	4.9
24	19.6	74.8	12.9	25.1	134.8	102.8	75.1	20.5	73.9	50.4	6.7	3.1
25	18.9	68.9	13.4	27.9	133.6	106.4	73.9	23.1	72.3	50.4	5.8	5.2
26	16.6	74.5	13.6	24.3	139.3	103.0	73.7	20.9	74.5	50.4	5.9	6.2
27	16.8	73.9	13.4	24.6	139.0	103.0	74.4	17.9	76.2	48.9	5.9	5.9
28	19.3	69.4	13.6	26.2	139.3	104.3	73.9	19.5	76.4	47.6	6.4	5.8
29	16.4	71.7	13.7	25.9	140.2	101.5	74.1	18.5	76.9	49.6	5.5	5.8
30	26.2	70.1	12.8	23.8	136.8	102.9	72.4	19.1	74.6	53.1	6.0	4.8
31	31.2	66.3	12.2	23.5	133.4	111.9	72.1	16.7	74.6	53.7	5.8	3.1
合計	805.8	2,300.1	412.5	790.6	4,174.9	3,113.6	2,297.2	704.2	2,281.7	1,642.1	189.2	160.3
平均	26.0	74.2	13.3	25.5	134.7	100.4	74.1	22.7	73.6	53.0	6.1	5.2
最大	41.4	83.0	14.1	28.3	143.6	111.9	77.1	30.9	77.5	55.7	6.7	6.2
最小	16.3	60.3	12.1	22.9	124.7	89.4	70.5	16.7	68.0	47.6	5.4	2.9

# 増 圧 ポ ン プ 場 月 報

平成28年8月

(単位：千m<sup>3</sup>)

	増 圧 ポ ン プ 場											
	根路銘	許田	読谷	具志川	平良川	伊波	山内	新垣	西原	西原東	大城	小那覇
1	31.7	77.8	13.4	24.9	129.8	103.8	74.1	20.7	71.9	55.1	6.2	5.5
2	22.6	77.5	13.1	25.4	130.1	103.4	73.9	18.3	73.3	56.2	6.2	6.1
3	18.4	77.2	12.6	26.2	130.9	105.8	73.3	18.4	73.9	57.9	5.9	5.8
4	19.3	71.4	13.5	23.9	135.0	95.4	73.7	19.7	75.2	57.6	5.8	6.3
5	18.9	71.4	11.9	24.5	134.8	102.5	69.6	19.3	74.5	56.9	5.4	5.7
6	27.5	72.5	13.0	24.8	129.8	99.8	73.7	21.1	74.3	55.5	6.0	4.9
7	25.9	70.8	13.0	23.0	125.1	100.1	68.7	20.9	65.4	51.0	5.6	3.1
8	49.1	68.7	11.8	23.7	126.8	108.3	72.4	20.0	68.1	49.4	5.7	5.4
9	17.1	76.6	13.0	25.2	128.9	103.0	74.8	21.9	70.7	52.8	5.9	5.9
10	6.5	76.8	13.1	25.3	133.3	99.8	73.3	23.3	68.8	52.8	5.4	5.3
11	6.6	72.4	12.0	24.2	129.8	107.8	71.9	21.2	72.1	49.6	6.8	5.7
12	11.3	78.8	14.0	25.5	134.2	106.9	75.1	22.5	72.7	52.9	5.9	5.8
13	12.2	79.2	13.3	25.7	130.0	105.5	74.8	23.1	73.7	53.1	6.5	4.8
14	4.4	80.0	13.2	25.7	130.1	106.9	74.5	20.9	74.0	53.7	6.4	3.6
15	11.0	81.0	13.5	27.0	130.0	103.9	74.8	26.8	71.5	55.5	6.4	5.4
16	9.2	79.9	14.1	26.2	135.0	93.4	75.3	25.8	70.1	55.5	6.4	5.5
17	11.1	80.7	13.8	26.5	135.0	97.6	74.1	23.8	70.4	40.8	6.2	3.9
18	11.0	67.3	13.2	25.9	134.4	107.5	73.5	20.9	71.6	51.7	6.5	4.7
19	13.8	77.3	13.3	25.3	134.9	107.7	73.6	22.9	71.0	55.3	6.1	5.7
20	9.4	76.4	13.5	26.7	130.4	107.2	74.5	21.7	70.3	50.8	6.3	4.4
21	7.5	76.3	14.0	25.7	130.1	107.1	74.8	20.9	68.9	48.0	6.2	2.8
22	14.6	72.6	13.6	23.6	131.1	99.9	75.2	22.6	71.8	54.9	6.0	5.2
23	13.8	71.0	13.1	27.7	134.6	102.5	75.4	22.6	73.3	55.4	6.6	5.8
24	17.6	65.5	14.4	26.2	134.7	95.9	75.7	21.4	73.6	55.4	6.2	5.8
25	17.9	70.6	13.8	25.3	133.4	96.4	74.5	21.3	74.8	55.2	6.5	5.6
26	18.0	72.8	14.3	24.4	129.9	99.3	74.8	22.8	72.5	55.3	5.7	5.7
27	16.1	64.5	14.4	25.1	130.3	98.5	73.3	21.8	74.7	55.2	6.0	4.6
28	19.4	71.7	13.3	24.0	130.4	103.3	75.0	20.3	70.1	50.8	5.9	2.9
29	17.9	73.6	13.2	24.6	129.7	102.4	75.2	22.1	71.8	55.0	6.6	5.3
30	13.6	61.0	13.4	25.5	134.7	102.7	73.2	22.5	74.8	55.3	6.1	6.0
31	14.1	65.7	13.6	25.9	134.4	102.9	76.5	21.6	74.9	55.3	6.4	5.6
合計	507.5	2,279.0	413.4	783.6	4,081.6	3,177.2	2,293.2	673.1	2,234.7	1,659.9	189.8	158.8
平均	16.4	73.5	13.3	25.3	131.7	102.5	74.0	21.7	72.1	53.5	6.1	5.1
最大	49.1	81.0	14.4	27.7	135.0	108.3	76.5	26.8	75.2	57.9	6.8	6.3
最小	4.4	61.0	11.8	23.0	125.1	93.4	68.7	18.3	65.4	40.8	5.4	2.8

# 増 庄 ポ ン プ 場 月 報

平成28年9月

(単位：千m<sup>3</sup>)

	増  庄  ポ  ン  プ  場											
	根路銘	許田	読谷	具志川	平良川	伊波	山内	新垣	西原	西原東	大城	小那覇
1	13.8	62.1	13.2	25.0	130.1	95.3	73.8	21.3	75.0	52.5	6.1	5.8
2	25.9	78.4	13.0	27.0	130.0	102.0	73.3	23.0	74.9	55.1	5.9	5.8
3	17.3	77.1	13.9	24.5	134.9	113.4	72.6	21.5	75.9	55.3	6.0	4.7
4	14.0	59.6	13.1	25.5	130.3	94.0	75.8	21.8	72.5	55.3	6.1	2.9
5	14.3	61.3	13.5	24.7	127.0	100.5	72.9	21.0	69.4	55.3	5.9	5.2
6	18.6	76.1	12.8	23.6	127.3	122.9	72.1	22.7	68.8	55.3	5.5	5.4
7	22.4	74.3	12.4	25.4	127.1	120.3	72.6	21.1	68.9	53.9	5.9	5.5
8	21.6	76.2	13.2	24.2	125.8	125.6	72.2	20.4	70.5	50.4	6.0	5.4
9	28.6	71.8	11.6	24.1	122.4	115.5	70.6	22.0	68.7	50.5	5.4	5.4
10	29.7	85.0	13.0	26.3	132.5	128.4	73.8	21.5	73.0	50.5	6.0	4.7
11	27.3	85.5	12.9	25.1	134.1	125.8	73.2	21.6	69.9	50.5	6.1	2.9
12	20.1	85.4	12.5	24.2	133.1	122.5	71.7	21.1	69.0	50.3	6.1	5.4
13	21.2	85.6	13.9	25.9	130.0	128.9	72.2	23.2	74.0	50.4	6.0	5.9
14	19.5	84.3	13.0	25.5	135.1	127.6	74.3	22.5	71.7	50.4	6.2	5.6
15	21.9	81.7	13.0	26.6	134.7	125.7	70.8	20.3	74.9	50.4	6.3	5.9
16	21.2	82.3	13.4	25.7	134.6	122.4	69.5	22.6	73.0	50.5	6.3	5.8
17	20.3	82.9	12.8	23.9	133.1	122.3	66.3	20.9	70.7	50.4	6.2	4.7
18	22.3	82.1	12.4	24.0	125.1	128.8	69.0	19.7	65.2	49.1	5.9	2.6
19	20.5	79.9	12.2	23.5	120.2	126.8	71.8	22.5	69.0	48.0	6.0	4.2
20	20.8	87.1	13.0	25.9	134.3	125.8	69.9	20.5	69.3	48.1	6.4	5.4
21	22.0	86.1	12.8	25.2	134.3	118.6	67.7	21.5	72.2	48.1	6.7	5.7
22	18.6	72.0	13.1	24.9	134.0	103.1	66.4	22.3	71.6	48.1	5.9	5.2
23	18.3	74.9	12.9	25.0	134.2	110.9	65.1	20.2	67.8	48.0	6.2	5.3
24	18.1	82.4	12.5	24.2	131.4	122.9	66.0	21.2	69.8	48.0	6.0	4.6
25	17.7	79.4	13.1	25.4	129.6	122.6	69.8	21.0	69.7	48.1	6.1	2.8
26	19.7	71.1	12.7	23.6	129.3	122.5	67.1	22.3	70.4	48.1	6.3	5.1
27	24.0	78.6	12.1	25.0	134.6	127.5	65.9	24.4	68.0	43.1	5.8	5.8
28	22.3	81.6	13.4	25.4	134.4	122.3	68.0	22.4	71.5	48.0	6.4	5.3
29	27.4	88.2	12.0	26.0	134.7	123.4	66.9	23.4	72.4	48.1	6.1	5.6
30	23.9	87.2	13.2	24.7	134.6	128.2	69.4	22.9	71.5	48.1	6.1	5.7
合計	633.3	2,360.2	386.6	750.0	3,932.8	3,576.5	2,110.7	652.8	2,129.2	1,507.9	181.9	150.3
平均	21.1	78.7	12.9	25.0	131.1	119.2	70.4	21.8	71.0	50.3	6.1	5.0
最大	29.7	88.2	13.9	27.0	135.1	128.9	75.8	24.4	75.9	55.3	6.7	5.9
最小	13.8	59.6	11.6	23.5	120.2	94.0	65.1	19.7	65.2	43.1	5.4	2.6

# 増 圧 ポ ン プ 場 月 報

平成28年10月

(単位：千m<sup>3</sup>)

	増 圧 ポ ン プ 場											
	根路銘	許田	読谷	具志川	平良川	伊波	山内	新垣	西原	西原東	大城	小那覇
1	21.4	85.7	13.4	25.5	131.4	121.9	67.6	20.6	70.0	48.1	6.5	4.9
2	19.2	78.9	12.6	23.2	123.6	120.1	66.2	21.7	67.5	48.0	6.1	3.2
3	15.4	72.8	12.6	23.6	116.7	126.1	65.9	22.1	65.6	48.0	5.9	2.9
4	21.7	82.7	11.8	24.9	129.9	99.3	61.6	19.5	67.1	52.4	6.0	4.7
5	24.5	89.7	13.2	26.2	134.6	122.8	67.1	23.8	75.6	55.4	6.4	5.4
6	22.4	87.6	12.9	26.8	134.5	125.2	66.9	23.2	72.7	48.4	6.4	5.4
7	19.0	85.5	13.3	24.7	134.2	121.7	67.0	21.5	73.4	52.5	6.5	5.5
8	19.6	81.6	12.7	26.0	134.4	126.1	64.6	22.5	71.7	53.2	6.0	4.5
9	19.9	83.6	13.3	22.9	127.0	122.9	68.0	19.9	68.8	48.0	5.9	2.5
10	16.9	71.6	12.6	23.9	124.8	116.2	65.9	22.0	68.9	48.1	6.3	4.1
11	16.4	77.6	13.5	25.3	124.8	120.0	65.3	20.7	66.5	50.1	6.5	5.0
12	18.0	73.3	13.1	24.9	129.2	123.0	67.5	24.4	70.4	55.3	6.1	5.3
13	44.9	75.6	12.8	24.5	134.6	112.3	63.7	22.1	70.3	55.3	5.8	5.5
14	54.8	77.7	12.6	24.3	127.3	123.8	65.4	21.3	67.2	52.4	5.8	5.1
15	40.2	78.3	12.8	24.5	121.5	123.9	59.5	20.1	67.3	50.5	5.7	4.5
16	39.9	80.1	12.8	24.4	122.1	131.4	72.2	21.8	71.3	55.0	5.5	2.7
17	39.5	77.9	13.5	24.9	129.0	123.1	69.8	21.8	70.4	55.2	5.8	4.9
18	37.0	71.0	13.1	25.5	134.4	104.8	64.9	23.2	71.4	55.3	5.9	5.7
19	34.4	71.5	13.0	25.5	134.4	113.9	67.2	21.3	73.1	52.2	6.4	5.5
20	31.8	65.4	13.9	25.4	134.3	110.7	65.6	21.3	71.8	50.4	5.5	5.4
21	43.8	79.2	12.5	24.3	134.3	130.7	67.9	22.8	73.3	52.8	6.3	5.4
22	33.7	78.5	13.3	24.9	130.5	126.7	65.1	21.6	70.9	52.9	5.1	4.7
23	30.8	77.9	13.5	24.8	126.8	111.3	69.7	20.9	71.3	52.8	6.0	2.6
24	28.3	71.6	12.9	24.9	134.0	116.4	66.8	22.4	71.3	52.8	6.3	4.7
25	23.9	70.1	13.2	25.1	134.4	125.2	67.3	22.0	74.2	52.8	5.5	5.6
26	22.3	70.8	13.7	25.7	135.1	115.4	67.0	22.3	72.2	52.6	6.1	5.1
27	21.7	65.2	13.4	25.4	134.9	87.4	63.7	22.2	72.2	52.8	6.2	5.3
28	21.5	62.1	13.2	25.1	134.8	91.7	66.9	20.7	70.8	52.8	5.8	5.5
29	19.4	66.2	13.5	25.7	126.7	115.1	66.4	22.2	70.3	52.8	5.4	4.6
30	23.4	62.1	13.0	24.2	126.4	105.5	67.8	21.5	67.2	52.8	6.2	2.8
31	22.2	52.3	13.2	24.2	131.1	114.9	66.0	23.2	71.4	52.8	5.8	5.2
合計	847.9	2,324.1	404.9	771.2	4,031.7	3,629.5	2,056.5	676.6	2,186.1	1,614.5	185.7	144.2
平均	27.4	75.0	13.1	24.9	130.1	117.1	66.3	21.8	70.5	52.1	6.0	4.7
最大	54.8	89.7	13.9	26.8	135.1	131.4	72.2	24.4	75.6	55.4	6.5	5.7
最小	15.4	52.3	11.8	22.9	116.7	87.4	59.5	19.5	65.6	48.0	5.1	2.5

# 増 庄 ポ ン プ 場 月 報

平成28年11月

(単位：千m<sup>3</sup>)

	増  庄  ポ  ン  プ  場											
	根路銘	許田	読谷	具志川	平良川	伊波	山内	新垣	西原	西原東	大城	小那覇
1	18.3	56.9	13.4	25.1	127.6	103.9	65.3	22.6	69.7	52.8	6.1	5.8
2	13.0	57.4	13.2	24.9	134.1	106.3	64.4	23.6	71.2	51.6	6.2	5.2
3	11.4	57.9	13.3	25.8	134.6	108.4	65.1	21.6	70.0	48.1	5.1	5.2
4	10.8	56.6	13.3	24.6	134.2	98.6	66.0	22.6	70.5	48.0	6.3	5.6
5	7.8	59.3	13.3	25.3	130.0	110.2	68.0	22.6	69.9	48.1	5.9	4.7
6	14.0	58.8	13.5	24.3	129.5	109.9	66.7	22.9	71.0	50.1	6.1	2.9
7	18.4	57.6	13.3	23.3	129.6	95.5	68.0	22.4	70.3	55.3	6.1	4.8
8	16.6	61.9	13.6	25.7	130.6	99.9	63.1	23.8	74.5	55.3	5.8	5.7
9	25.0	60.4	12.4	23.5	129.6	97.1	64.9	22.5	67.8	55.4	6.0	5.1
10	19.2	60.7	13.4	24.9	126.7	116.1	62.0	21.5	71.0	55.2	5.6	5.6
11	16.9	59.7	13.2	24.9	130.9	96.4	64.8	22.3	70.1	55.3	6.0	5.7
12	15.2	57.9	12.9	25.1	134.5	88.3	66.6	22.8	71.4	55.3	5.7	4.6
13	14.0	55.0	13.6	24.5	134.5	77.4	68.4	22.7	70.2	55.3	6.1	2.6
14	13.5	56.2	13.2	24.9	133.0	89.7	68.2	21.6	72.8	55.3	6.0	5.2
15	13.0	61.1	13.2	25.4	130.0	95.6	63.1	23.3	72.4	50.9	6.0	5.6
16	13.4	57.7	13.4	24.6	134.3	99.4	65.9	22.3	71.4	50.1	6.1	5.7
17	10.9	55.4	12.2	25.6	133.2	91.7	65.1	24.1	72.2	55.2	6.1	5.9
18	8.7	53.1	13.4	24.3	130.5	80.7	66.0	21.3	69.1	53.5	6.0	5.8
19	9.8	55.4	14.4	23.8	130.1	83.5	60.9	23.6	67.4	48.0	6.3	4.5
20	14.8	55.8	12.2	23.0	129.9	99.6	66.6	20.6	66.0	45.2	4.8	2.6
21	16.6	62.3	12.1	23.1	128.7	102.3	62.4	22.8	67.5	46.2	5.9	4.8
22	13.8	64.4	12.5	24.0	128.1	117.0	61.7	22.2	68.1	54.7	5.7	5.4
23	9.6	57.2	12.3	23.1	126.6	100.4	65.4	22.4	63.5	48.3	5.3	4.4
24	19.1	65.5	12.4	23.6	122.3	106.0	61.7	21.7	66.9	47.9	5.6	5.2
25	13.4	60.7	12.9	24.6	125.8	123.8	64.3	22.5	68.1	47.9	5.6	5.6
26	9.6	58.5	13.3	23.9	126.4	111.7	65.6	23.2	67.0	48.1	6.0	4.3
27	33.5	63.8	12.6	22.0	125.0	109.6	66.6	20.8	62.7	47.9	5.5	2.5
28	38.0	80.1	11.6	23.7	125.5	126.0	67.4	22.7	67.3	47.9	5.2	4.8
29	21.1	75.0	12.8	25.5	132.6	112.4	69.8	23.3	72.1	49.3	5.9	5.4
30	14.7	68.2	13.5	24.3	134.7	111.2	64.8	24.0	71.5	52.7	5.4	4.9
合計	474.1	1,810.5	390.4	731.3	3,903.1	3,068.6	1,958.8	676.3	2,083.6	1,534.9	174.4	146.1
平均	15.8	60.4	13.0	24.4	130.1	102.3	65.3	22.5	69.5	51.2	5.8	4.9
最大	38.0	80.1	14.4	25.8	134.7	126.0	69.8	24.1	74.5	55.4	6.3	5.9
最小	7.8	53.1	11.6	22.0	122.3	77.4	60.9	20.6	62.7	45.2	4.8	2.5

# 増 圧 ポ ン プ 場 月 報

平成28年12月

(単位：千m<sup>3</sup>)

	増 圧 ポ ン プ 場											
	根路銘	許田	読谷	具志川	平良川	伊波	山内	新垣	西原	西原東	大城	小那覇
1	22.2	62.2	12.2	23.2	130.0	98.8	63.8	22.6	65.8	52.7	6.4	5.4
2	28.7	67.6	12.2	24.0	129.9	119.9	63.4	21.1	68.9	50.5	5.2	5.2
3	21.6	61.8	13.0	23.8	125.3	116.0	63.3	23.0	68.0	47.9	5.4	4.1
4	19.1	60.3	12.6	23.5	121.9	106.5	67.4	22.6	66.2	48.8	5.6	3.4
5	22.8	67.1	12.7	23.1	120.0	119.1	60.3	22.1	66.4	52.3	6.1	4.8
6	18.2	64.1	12.7	24.4	122.9	103.7	66.5	22.9	65.5	47.9	5.6	5.7
7	18.3	65.9	12.5	24.5	134.3	111.2	66.2	22.5	69.5	52.8	5.5	5.4
8	16.8	61.3	13.2	24.7	135.0	87.8	64.7	23.3	70.7	49.2	6.1	5.8
9	15.8	56.6	13.5	24.5	134.2	71.9	64.5	21.8	71.3	55.0	5.8	5.6
10	15.1	52.5	12.9	24.1	134.5	73.3	66.4	24.6	68.1	55.0	5.8	4.4
11	14.7	54.8	12.7	24.2	134.8	71.8	68.6	22.8	68.1	55.2	6.2	3.1
12	14.7	54.8	13.2	24.1	131.5	83.5	63.9	22.6	69.9	55.1	5.8	5.4
13	17.0	55.4	12.8	23.8	130.1	89.1	59.9	22.9	67.0	48.1	6.2	5.9
14	15.3	57.1	12.7	24.1	131.7	104.9	68.4	23.2	68.8	48.0	5.8	5.6
15	9.3	50.1	12.7	24.0	124.9	93.3	64.5	22.5	68.8	48.0	5.4	5.9
16	8.4	43.2	13.0	24.2	124.6	73.9	69.0	23.1	70.1	52.5	6.7	6.0
17	9.4	44.9	12.6	24.3	128.4	78.0	63.6	23.0	69.5	55.2	5.4	5.4
18	11.4	47.6	13.8	23.7	130.0	58.4	67.2	22.6	68.5	55.1	5.8	3.0
19	12.5	53.1	12.7	24.8	134.8	88.7	66.0	22.9	70.6	55.1	6.4	5.1
20	12.0	49.5	13.5	24.7	134.0	76.3	64.0	23.9	70.9	55.2	5.8	5.7
21	11.4	46.1	13.0	24.7	128.6	81.7	66.9	22.1	69.1	50.8	6.1	5.5
22	11.0	44.5	13.0	23.6	120.1	73.0	63.5	26.9	65.9	54.9	5.6	5.4
23	15.4	56.7	12.1	24.7	134.7	86.1	65.9	23.1	69.6	55.2	6.1	4.9
24	10.2	48.0	12.9	24.2	132.2	89.4	65.5	20.5	69.0	55.2	5.7	4.6
25	9.3	46.9	13.3	23.5	129.6	74.6	69.0	22.3	68.7	50.7	5.9	3.5
26	8.9	42.4	13.5	24.8	129.5	77.4	68.4	24.0	68.8	49.3	6.2	5.4
27	13.0	53.7	13.1	23.6	137.1	94.8	65.7	22.0	68.9	54.2	5.9	5.5
28	10.7	50.2	12.9	24.9	130.3	97.0	65.4	22.0	68.4	55.2	5.6	5.5
29	9.7	42.5	13.7	25.6	127.3	71.3	66.0	24.0	70.9	55.2	6.0	4.9
30	8.9	46.9	13.3	25.9	125.2	86.7	69.4	25.3	73.0	55.2	7.1	4.2
31	6.8	36.6	14.0	27.6	130.3	74.6	72.1	24.2	75.3	55.3	7.0	3.2
合計	438.6	1,644.4	402.0	754.8	4,017.7	2,732.7	2,039.4	712.4	2,140.2	1,630.8	184.2	153.5
平均	14.1	53.0	13.0	24.3	129.6	88.2	65.8	23.0	69.0	52.6	5.9	5.0
最大	28.7	67.6	14.0	27.6	137.1	119.9	72.1	26.9	75.3	55.3	7.1	6.0
最小	6.8	36.6	12.1	23.1	120.0	58.4	59.9	20.5	65.5	47.9	5.2	3.0

# 増 庄 ポ ン プ 場 月 報

平成29年1月

(単位：千m<sup>3</sup>)

	増  庄  ポ  ン  プ  場											
	根路銘	許田	読谷	具志川	平良川	伊波	山内	新垣	西原	西原東	大城	小那覇
1	6.4	41.0	14.1	23.3	134.3	86.8	72.5	20.7	70.1	50.9	5.7	1.5
2	6.5	45.0	13.4	23.1	128.3	95.3	66.6	21.8	64.0	48.0	5.9	2.5
3	6.9	40.4	12.8	23.0	128.6	82.6	65.1	22.2	63.3	48.0	6.1	3.4
4	7.6	44.6	12.4	24.4	125.0	94.1	67.3	21.7	67.7	48.0	6.4	4.6
5	6.5	45.0	13.1	24.0	125.1	101.4	61.0	24.2	68.5	49.3	6.1	5.2
6	18.7	63.8	12.9	23.3	130.0	105.3	68.6	22.0	68.9	52.8	5.8	5.2
7	9.1	54.1	12.8	23.4	129.7	106.3	61.5	22.0	67.8	52.8	5.9	3.8
8	13.6	49.3	12.6	21.7	127.3	104.4	68.6	21.4	64.5	46.9	5.9	2.9
9	10.1	51.9	12.2	24.0	121.6	105.6	64.6	22.8	63.7	45.2	5.1	4.3
10	6.3	44.6	13.0	24.4	128.0	104.5	65.0	23.3	68.9	48.0	5.9	5.1
11	5.7	42.4	13.1	24.2	133.8	94.5	65.7	22.1	68.3	52.6	6.0	5.1
12	5.8	43.1	13.0	24.9	134.9	71.9	64.2	23.0	70.7	55.1	6.5	5.5
13	20.0	61.7	12.3	22.5	126.3	92.2	64.9	23.1	68.7	53.4	5.4	5.3
14	13.3	58.3	12.6	23.4	119.6	114.8	67.9	21.6	62.2	48.0	5.3	3.9
15	6.8	45.5	12.8	23.3	118.8	103.7	69.1	23.4	68.4	48.0	6.0	2.5
16	6.3	43.5	12.5	25.3	122.0	109.9	67.3	21.7	68.7	54.9	6.2	5.3
17	6.4	44.8	13.0	28.1	134.6	68.8	65.4	22.4	70.4	55.2	5.8	5.4
18	4.3	48.1	13.5	22.9	136.3	59.1	64.7	23.2	70.5	55.2	6.0	4.9
19	15.3	64.9	12.6	23.4	127.4	90.3	65.5	23.2	68.9	55.2	6.1	5.2
20	13.5	64.0	12.8	21.4	125.5	109.9	65.4	21.9	68.0	55.2	5.6	5.1
21	9.3	46.7	12.6	23.6	124.8	118.3	65.9	22.6	65.6	53.2	5.4	4.2
22	8.7	50.7	13.0	23.7	125.0	99.6	68.9	21.8	63.8	48.0	6.1	2.6
23	6.3	45.1	13.1	24.0	125.9	88.6	67.2	24.2	70.2	54.8	6.0	5.3
24	6.0	43.2	12.7	24.4	134.6	86.1	64.7	21.8	70.5	55.2	5.9	5.5
25	5.2	42.0	13.4	24.2	132.2	77.8	67.4	22.8	70.2	55.4	6.1	5.2
26	4.9	40.7	13.3	24.4	130.4	69.5	67.0	23.8	71.5	55.2	6.3	5.3
27	4.9	43.5	13.6	24.6	130.4	68.1	68.6	24.5	71.6	55.2	6.3	5.4
28	4.3	44.8	12.6	24.2	130.1	83.1	68.7	20.6	69.9	55.3	5.7	4.3
29	5.3	36.1	12.8	22.9	130.3	75.2	68.4	22.3	64.1	51.9	5.8	2.6
30	6.4	42.9	13.3	23.7	125.0	82.0	63.7	23.3	67.4	50.3	6.4	5.0
31	10.0	37.5	12.6	23.7	126.9	83.1	65.1	21.6	68.1	50.4	5.5	5.5
合計	260.4	1,469.2	400.5	737.4	3,972.7	2,832.8	2,056.5	697.0	2,105.1	1,607.6	183.2	137.6
平均	8.4	47.4	12.9	23.8	128.2	91.4	66.3	22.5	67.9	51.9	5.9	4.4
最大	20.0	64.9	14.1	28.1	136.3	118.3	72.5	24.5	71.6	55.4	6.5	5.5
最小	4.3	36.1	12.2	21.4	118.8	59.1	61.0	20.6	62.2	45.2	5.1	1.5



# 増 庄 ポ ン プ 場 月 報

平成29年2月

(単位：千m<sup>3</sup>)

	増  庄  ポ  ン  プ  場											
	根路銘	許田	読谷	具志川	平良川	伊波	山内	新垣	西原	西原東	大城	小那覇
1	10.4	37.3	13.3	23.7	126.8	89.6	69.0	23.6	69.3	55.0	6.0	5.0
2	11.0	45.6	12.3	24.2	124.3	91.1	66.0	23.0	69.0	55.2	6.4	5.2
3	9.9	38.5	13.5	24.2	127.5	78.8	67.6	22.3	69.7	52.4	5.5	5.3
4	8.7	41.0	13.9	23.6	134.5	73.2	66.4	22.9	68.6	47.9	6.0	4.3
5	9.1	42.3	13.5	23.3	134.7	74.3	66.6	21.8	67.5	52.6	6.0	2.8
6	14.2	45.4	13.6	23.3	131.4	78.0	65.9	22.0	69.3	51.4	6.4	5.1
7	9.4	39.8	13.2	23.8	129.4	89.4	63.9	25.0	69.3	48.0	5.6	5.4
8	9.2	39.7	10.6	24.3	130.0	91.6	67.9	21.8	67.8	48.1	5.9	5.2
9	18.3	48.9	13.3	23.0	130.3	90.4	64.0	22.3	67.8	48.0	6.0	5.3
10	10.5	50.1	13.0	23.2	130.4	91.4	65.2	22.0	67.3	47.8	5.8	5.1
11	8.1	42.3	12.6	23.3	127.3	77.6	65.2	21.8	68.0	49.3	5.6	3.6
12	8.7	40.6	13.2	24.2	122.6	78.8	70.2	22.5	66.2	52.8	6.1	2.8
13	9.2	40.6	13.3	24.4	131.9	67.4	69.1	24.9	69.4	52.8	6.2	5.2
14	8.3	42.1	14.0	25.2	134.7	58.8	66.2	21.3	71.6	53.4	6.5	5.5
15	7.8	38.9	13.9	24.3	135.0	65.0	66.4	23.7	70.2	55.2	5.6	5.4
16	7.8	41.0	14.0	24.7	137.2	54.9	68.5	24.4	71.3	55.8	6.5	5.4
17	5.7	36.5	13.5	23.5	129.7	59.7	67.7	20.6	70.3	55.6	5.6	5.3
18	6.4	35.7	13.0	23.3	136.8	53.8	67.3	22.4	69.4	55.3	6.4	4.0
19	4.7	44.8	13.3	23.5	121.7	69.8	66.4	20.3	67.6	53.1	5.5	2.7
20	5.4	46.9	13.0	23.3	131.2	72.8	70.3	23.3	68.0	48.0	5.9	5.0
21	7.2	58.6	13.8	24.4	123.8	40.5	64.4	22.8	70.6	48.0	6.2	5.8
22	5.9	78.1	12.8	23.5	109.3	16.2	66.9	20.7	68.5	48.0	6.2	4.9
23	33.5	67.2	12.2	22.8	137.3	83.2	67.7	23.9	68.8	52.5	5.8	4.8
24	26.6	78.2	13.3	22.7	135.4	93.1	63.9	21.5	68.1	52.8	6.3	5.0
25	11.7	54.5	12.8	23.5	129.8	84.1	66.9	22.1	65.2	52.8	5.7	4.4
26	22.3	53.4	12.6	21.5	125.2	67.2	66.5	20.5	63.9	45.5	6.0	2.5
27	18.2	40.2	12.6	24.5	125.7	62.9	67.2	23.0	68.8	47.4	5.3	5.0
28	14.1	54.9	13.5	23.3	130.4	55.5	66.1	23.7	71.0	48.0	6.4	5.4
合計	322.3	1,323.1	367.6	662.5	3,624.3	2,009.1	1,869.4	630.1	1,922.5	1,432.7	167.4	131.4
平均	11.5	47.3	13.1	23.7	129.4	71.8	66.8	22.5	68.7	51.2	6.0	4.7
最大	33.5	78.2	14.0	25.2	137.3	93.1	70.3	25.0	71.6	55.8	6.5	5.8
最小	4.7	35.7	10.6	21.5	109.3	16.2	63.9	20.3	63.9	45.5	5.3	2.5

# 増 圧 ポ ン プ 場 月 報

平成29年3月

(単位：千m<sup>3</sup>)

	増 圧 ポ ン プ 場											
	根路銘	許田	読谷	具志川	平良川	伊波	山内	新垣	西原	西原東	大城	小那覇
1	14.1	60.0	13.0	22.8	130.4	69.6	66.0	21.3	66.9	48.0	6.1	4.7
2	13.3	59.7	13.2	24.0	131.2	84.8	66.7	22.9	70.0	48.0	6.1	4.9
3	9.9	56.4	13.2	23.5	133.2	86.7	64.0	21.9	70.0	48.0	6.1	4.9
4	10.4	49.1	13.1	24.2	134.4	81.4	67.6	22.8	70.7	48.1	5.9	4.1
5	10.5	50.5	13.8	23.5	133.1	65.5	69.5	21.7	66.9	48.0	6.4	2.6
6	15.5	56.1	12.5	22.8	126.6	79.2	64.0	23.0	66.8	48.0	6.2	4.9
7	15.3	60.2	12.6	24.6	127.4	79.9	66.0	21.7	69.3	48.0	6.1	5.4
8	10.7	48.5	13.5	24.3	134.2	76.1	68.5	24.4	71.3	48.2	6.2	4.9
9	8.3	49.9	13.5	23.7	135.1	64.7	65.6	21.5	71.2	52.6	6.4	5.3
10	7.8	49.3	12.6	23.0	134.5	72.5	66.3	24.5	69.3	51.4	5.9	5.2
11	35.4	73.1	12.4	21.8	130.1	94.6	73.4	22.0	63.9	48.0	5.7	4.0
12	25.7	70.0	12.6	23.9	129.2	93.5	83.1	20.8	66.2	43.8	5.7	2.5
13	19.5	61.5	13.0	23.1	124.7	84.8	71.5	23.0	66.6	48.0	6.1	4.6
14	28.4	72.5	12.5	22.8	129.6	93.7	69.3	22.6	66.8	48.0	6.0	5.1
15	24.8	72.9	13.3	26.0	130.4	81.0	71.3	21.0	70.9	48.0	5.8	5.0
16	24.8	55.2	12.6	24.6	132.6	58.7	71.9	23.8	70.4	50.9	6.5	5.0
17	19.4	59.5	13.1	25.2	131.9	66.3	71.1	22.8	66.2	49.9	6.1	4.9
18	23.1	54.5	12.4	23.2	124.3	72.8	71.3	21.4	62.5	42.4	6.0	3.9
19	48.4	68.0	12.6	22.0	122.5	74.9	71.3	19.5	62.1	36.3	5.6	2.3
20	27.5	56.2	12.3	23.2	133.6	72.1	70.4	22.3	65.8	39.6	6.1	3.8
21	29.4	63.3	13.1	24.1	134.7	77.8	73.1	21.8	69.6	48.1	6.0	5.1
22	24.1	52.9	13.2	23.9	134.6	83.8	71.4	23.6	69.1	48.0	6.3	4.8
23	21.7	53.5	13.2	22.7	134.6	77.9	68.6	22.1	66.8	48.1	5.7	5.4
24	19.1	60.9	12.0	23.7	132.1	76.0	69.9	22.7	68.3	48.1	6.0	5.2
25	18.4	53.9	12.7	21.8	120.5	70.5	68.3	21.1	65.0	48.1	6.0	4.5
26	20.2	54.9	12.2	22.7	121.7	75.7	72.5	20.2	62.7	47.8	6.2	2.9
27	11.8	53.6	13.1	23.8	129.4	80.0	73.7	22.8	67.5	48.0	5.9	4.9
28	13.2	47.8	13.4	24.2	132.9	80.4	71.4	23.8	70.8	48.0	6.5	5.2
29	13.0	55.3	13.2	23.9	134.5	79.4	70.9	22.7	69.8	48.0	6.3	5.1
30	12.5	50.5	13.4	23.8	134.7	78.1	70.7	21.3	68.8	48.0	6.1	5.3
31	11.8	50.9	12.7	22.7	133.6	84.0	70.7	21.4	67.0	48.0	6.2	5.3
合計	588.0	1,780.6	400.0	729.5	4,052.3	2,416.4	2,170.0	688.4	2,099.2	1,471.4	188.2	141.7
平均	19.0	57.4	12.9	23.5	130.7	77.9	70.0	22.2	67.7	47.5	6.1	4.6
最大	48.4	73.1	13.8	26.0	135.1	94.6	83.1	24.5	71.3	52.6	6.5	5.4
最小	7.8	47.8	12.0	21.8	120.5	58.7	64.0	19.5	62.1	36.3	5.6	2.3

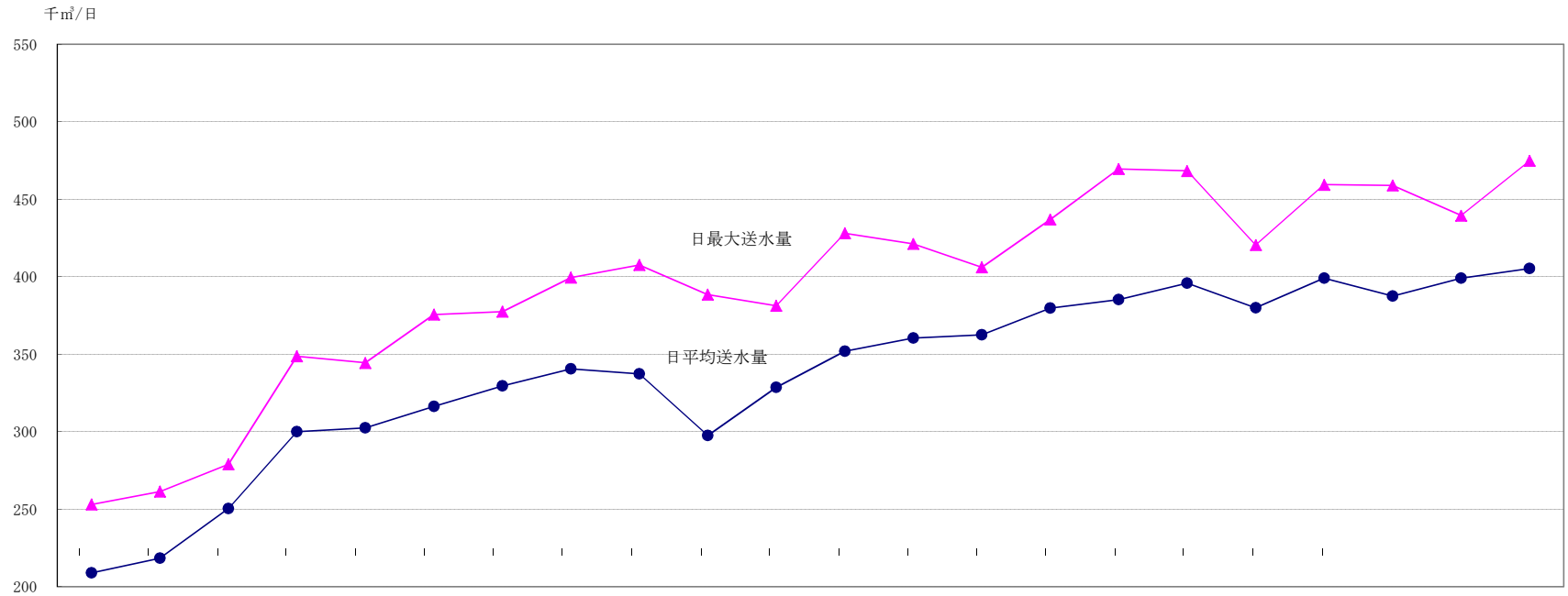
# 第5章 付 録



1. グ ラ フ

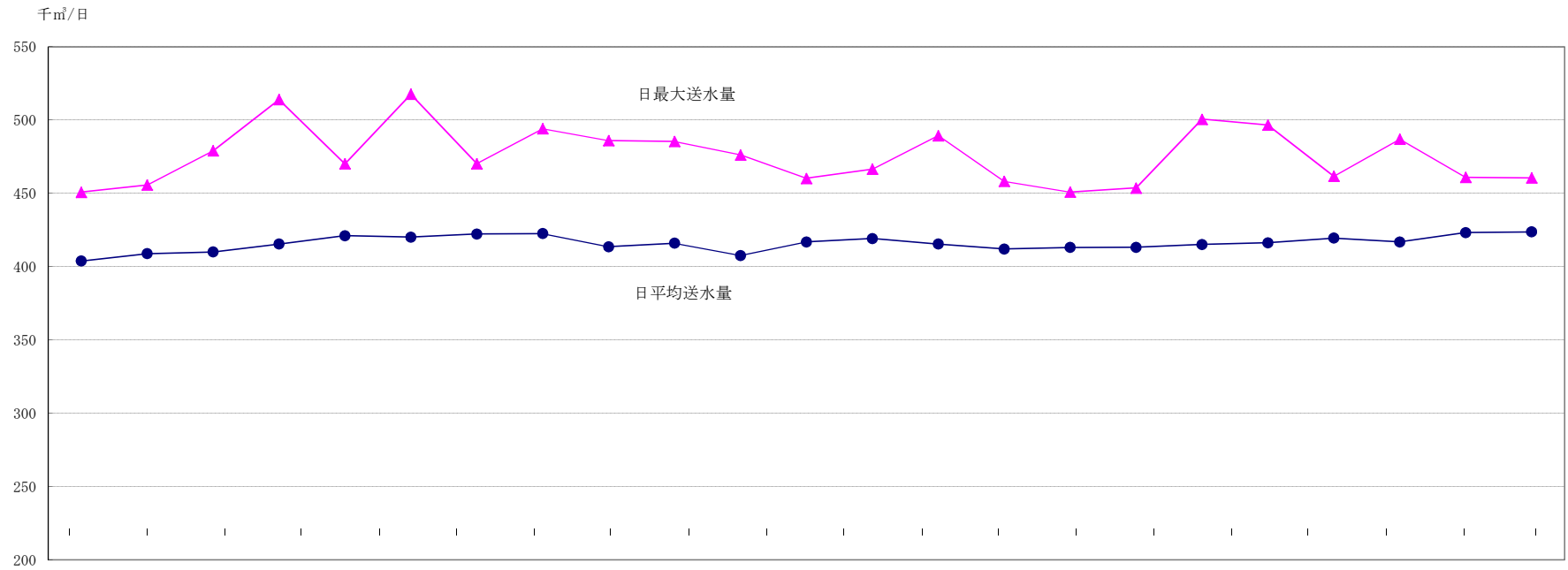


### 年度別日平均及び日最大送水量推移(1)



年度	S 47	48	49	50	51	52	53	54	55	56	57	58	59	60	61	62	63	平元	2	3	4	5
日平均送水量(千m³/日)	208.8	218.4	250.3	300.0	302.5	316.2	329.5	340.5	337.3	297.6	328.6	351.9	360.4	362.5	379.8	385.2	395.8	380.0	399.0	387.5	399.0	405.3
日最大送水量(千m³/日)	253.0	261.3	278.9	348.6	344.4	375.5	377.5	399.4	407.6	388.5	381.2	428.0	421.2	406.1	436.9	469.5	468.3	420.4	459.4	458.9	439.5	474.9
日平均送水量対前年伸(%)		4.6	14.6	19.9	0.8	4.5	4.2	3.3	-0.9	-11.8	10.4	7.1	2.4	0.6	4.8	1.4	2.8	-4.0	5.0	-2.9	3.0	1.6
有収率(%)	96.6	96.3	97.2	97.0	93.9	88.9	93.2	95.4	96.2	95.2	93.5	96.8	96.2	97.7	97.3	97.5	98.0	98.7	98.7	98.9	99.2	99.4
制限給水日数(日)	35	126	113	49	75	169	7	0	76	259	67	0	0	0	0	0	33	26	0	64	0	31

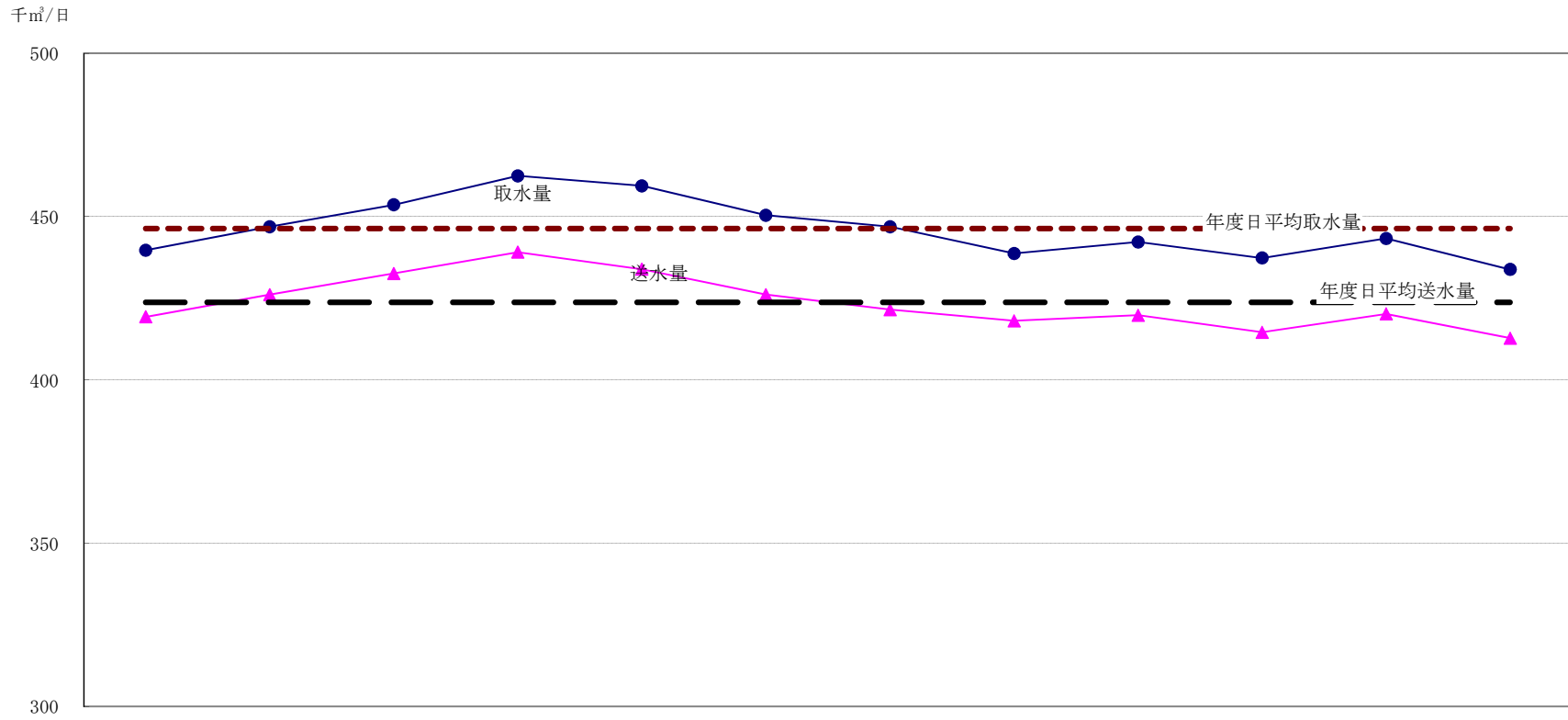
## 年度別日平均及び日最大送水量推移(2)



年度	6	7	8	9	10	11	12	13	14	15	16	17	18	19	20	21	22	23	24	25	26	27	28
日平均送水量(千m <sup>3</sup> /日)	403.8	408.8	410	415.4	421.1	420.1	422.2	422.5	413.5	416	407.6	416.8	419.2	415.4	412	413.1	413.2	415.1	416.2	419.4	416.8	423.2	423.7
日最大送水量(千m <sup>3</sup> /日)	450.8	455.7	479.1	514	470.2	517.7	470.3	494.1	486	485.4	476.3	460.2	466.5	489.4	458.2	450.9	453.7	500.6	496.6	461.7	487.0	460.9	460.5
日平均送水量対前年伸(%)	-0.4	1.2	0.3	1.3	1.4	-0.2	0.5	0.1	-2.1	0.6	-2.0	2.3	0.6	-0.9	-0.8	0.3	0.0	0.5	0.3	0.8	-0.6	1.5	0.1
有収率(%)	99.7	98.2	99.5	99.2	100	99.4	99.8	100.2	100.5	100.4	100.1	100.4	100	99.7	99.7	99.6	99.1	98.4	98.6	98.6	98.5	98.2	98.1
制限給水日数(日)	0	0	0	0	0	0	0	0	0	0	0	0	0	0	0	0	0	0	0	0	0	0	0



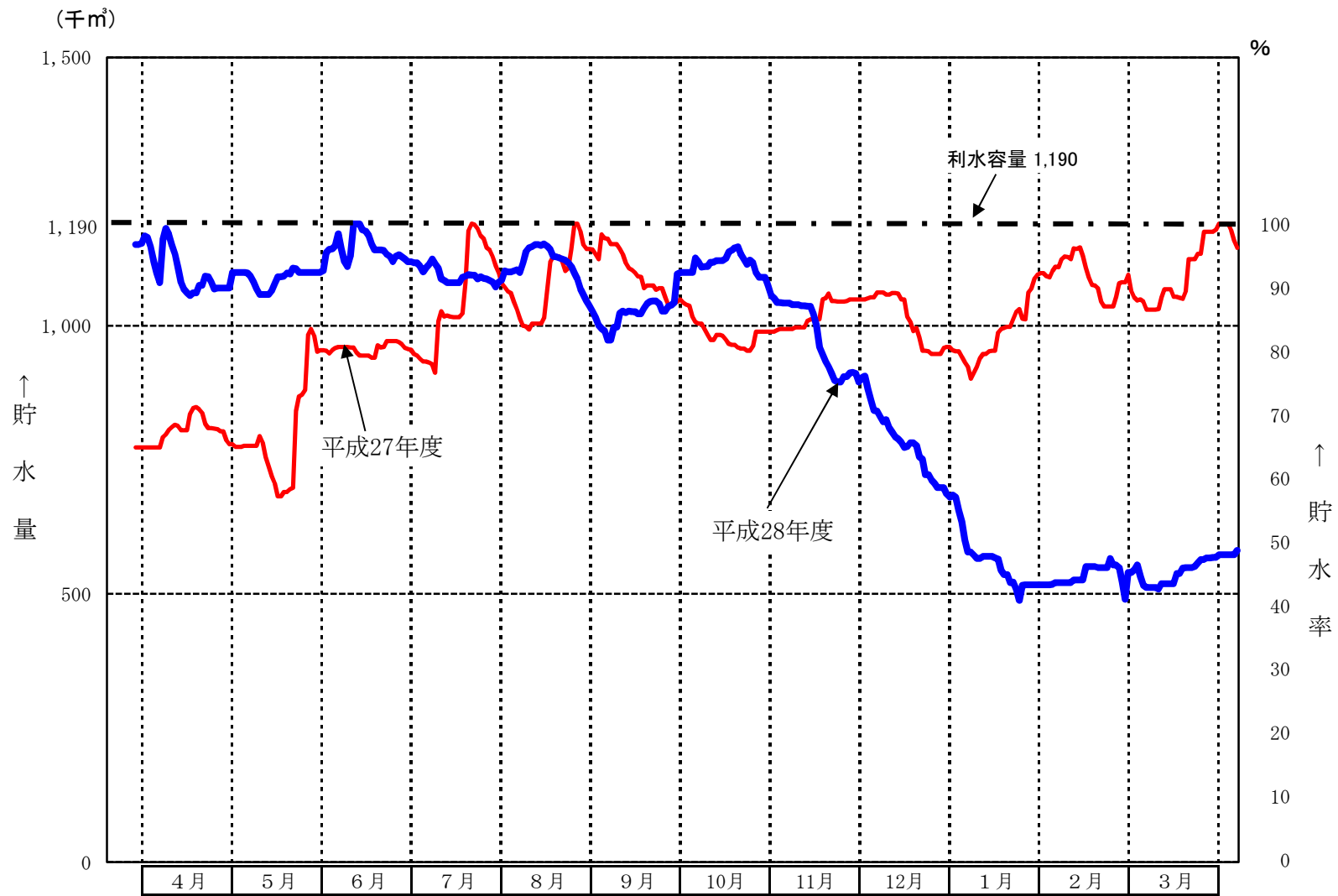
## 平成28年度・取水・送水量の日平均月別推移



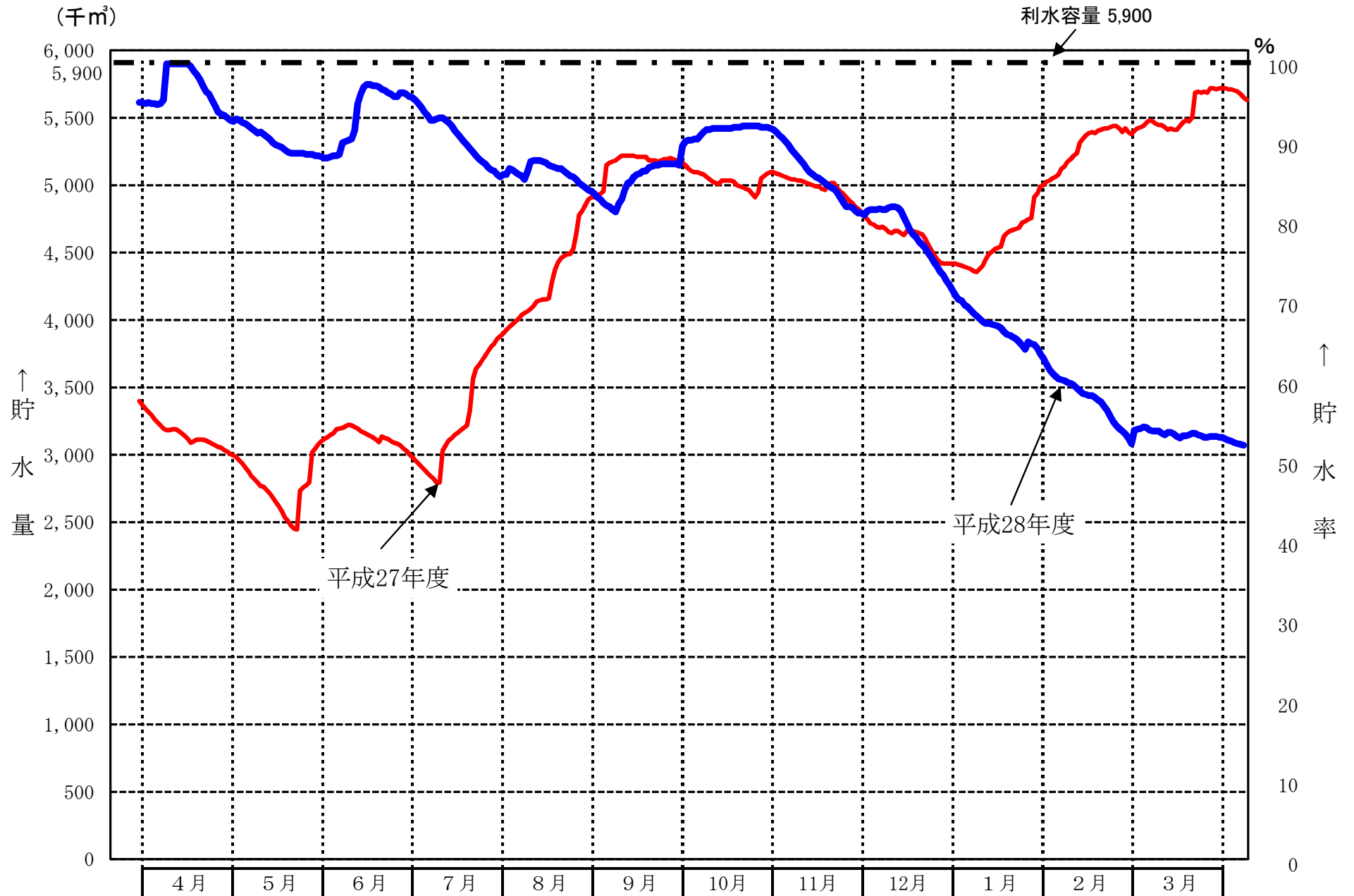
千m<sup>3</sup>/日

	4月	5月	6月	7月	8月	9月	10月	11月	12月	1月	2月	3月	年度日平均
取水量	439.7	446.9	453.6	462.5	459.4	450.4	446.9	438.7	442.2	437.3	443.3	433.8	446.3
送水量	419.3	426.1	432.6	439.1	433.9	426.1	421.5	418.1	419.8	414.6	420.2	412.8	423.7

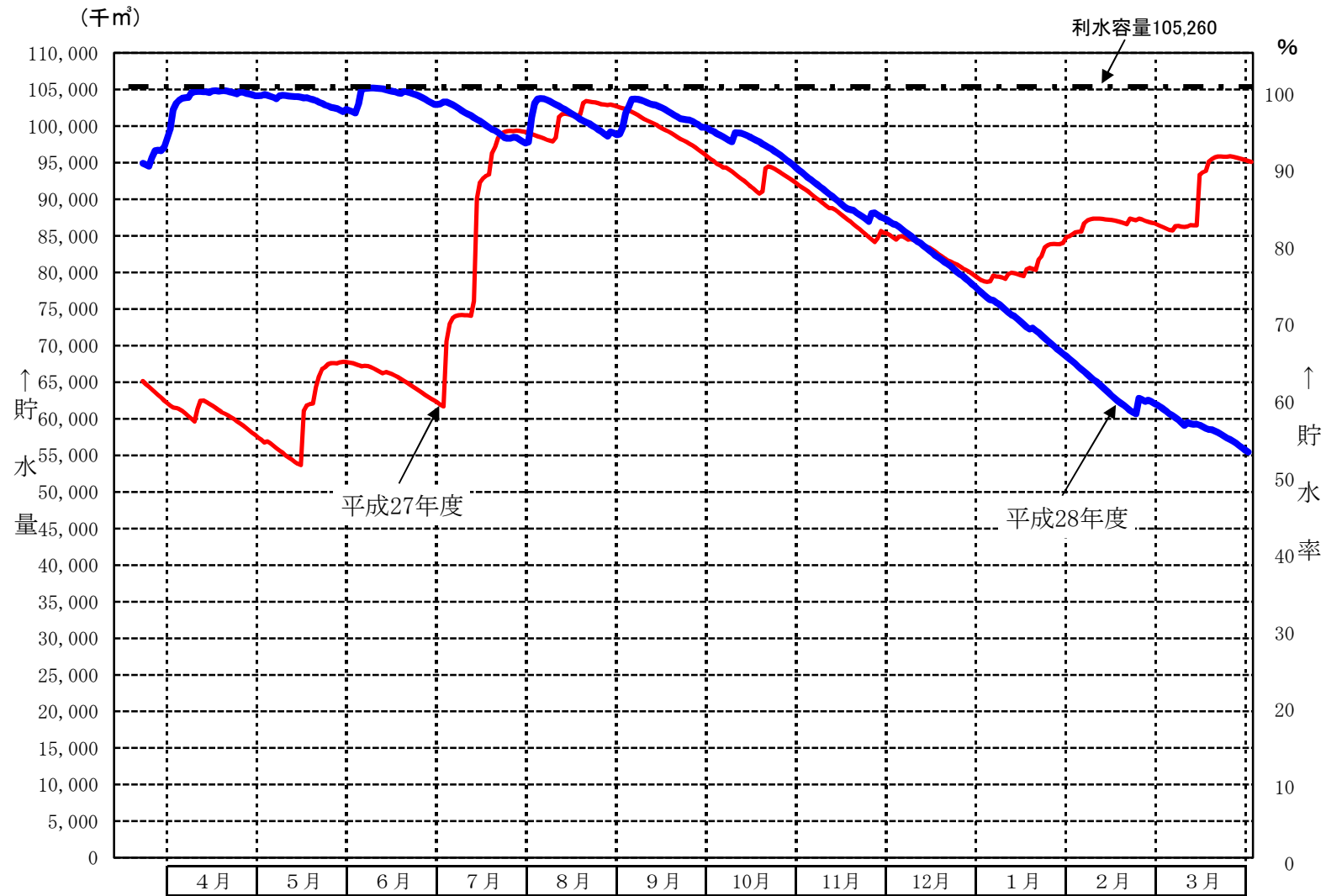
# 企業局ダム貯水量推移



# 倉敷ダム貯水量推移



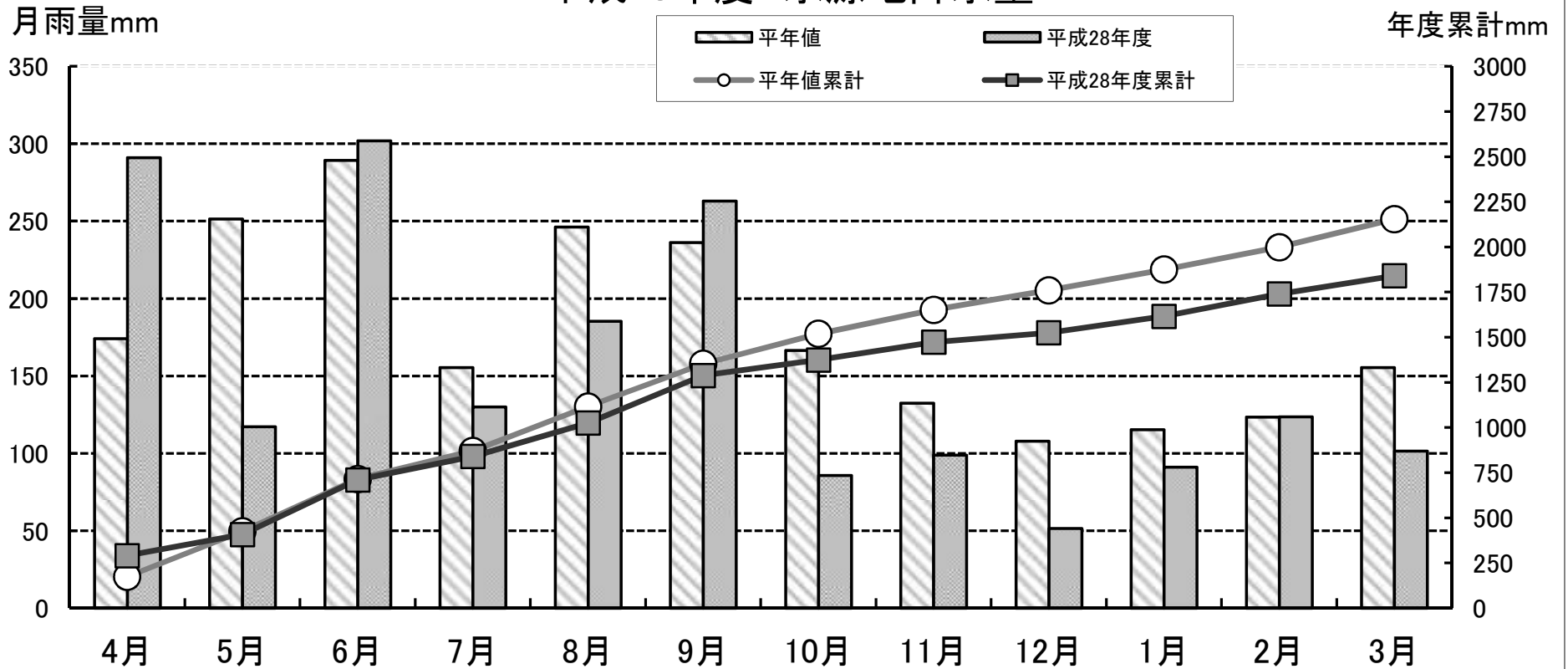
# 国ダム貯水量推移



## 2. 降 水 量



# 平成28年度 水源地降水量



項目		月												年度合計
		4月	5月	6月	7月	8月	9月	10月	11月	12月	1月	2月	3月	
月別雨量	平成28年度[mm]	291.0	117.2	301.9	130.0	185.4	263.0	85.8	99.0	51.5	91.1	123.6	101.6	1,841.1
	平年比 [%]	167.0	46.6	104.4	83.7	75.3	111.3	51.5	74.7	47.7	78.9	100.2	65.4	85.5
	平年値[mm]	174.2	251.5	289.3	155.4	246.2	236.2	166.6	132.5	107.9	115.4	123.4	155.4	2,154.0
累計雨量	平成28年度[mm]	291.0	408.2	710.1	840.1	1,025.5	1,288.5	1,374.3	1,473.3	1,524.8	1,615.9	1,739.5	1,841.1	-
	平年比 [%]	167.0	95.9	99.3	96.5	91.8	95.2	90.5	89.2	86.6	86.2	87.0	85.5	-
	平年値	174.2	425.7	715.0	870.4	1,116.6	1,352.8	1,519.4	1,651.9	1,759.8	1,875.2	1,998.6	2,154.0	-

注：水源地降水量は、福地・大保・羽地・漢那・金武・山城・倉敷ダム、平南・源河・比謝川取水ポンプ場における降水量の平均値

注：平年値は昭和56～平成22年の水源地降水量の平均値

# 水源地降水量記録表

(単位:mm)

観測地		平成28年	観測地	4月	5月	6月	7月	8月	9月	10月	11月	12月	平成29年	1月	2月	3月	平成28年度
		4月	5月	6月	7月	8月	9月	10月	11月	12月	1月	2月	3月	合計			
福地	降水量 [mm]	295.0	116.0	337.0	140.0	225.0	231.0	116.0	86.0	81.0	75.0	125.0	101.0	1,928.0			
	平年値との比 [%]	157.5	43.5	119.3	82.7	92.5	98.6	65.6	63.4	78.1	64.2	89.4	57.9	86.4			
大保	降水量 [mm]	314.0	126.0	310.0	156.0	208.0	244.0	80.0	113.0	83.0	68.0	145.0	107.0	1,954.0			
	平年値との比 [%]	169.8	50.3	108.1	98.1	78.5	102.8	45.2	78.3	69.7	50.5	98.8	61.4	85.7			
羽地	降水量 [mm]	364.0	124.0	333.0	112.0	197.0	386.0	113.0	99.0	39.0	118.0	141.0	101.0	2,127.0			
	平年値との比 [%]	237.9	49.4	82.1	62.3	77.0	222.5	59.5	60.1	35.4	107.3	137.3	67.4	94.7			
漢那	降水量 [mm]	249.0	111.0	252.0	96.0	110.0	219.0	75.0	93.0	35.0	92.0	107.0	93.0	1,532.0			
	平年値との比 [%]	151.3	44.8	83.0	65.1	50.0	85.8	45.9	75.7	31.6	99.4	106.6	63.5	73.8			
金武	降水量 [mm]	239.0	112.0	257.0	104.0	117.0	249.0	59.0	96.0	40.0	92.0	112.0	103.0	1,580.0			
	平年値との比 [%]	139.8	48.2	98.8	73.8	54.1	114.0	41.6	80.1	42.7	90.1	100.0	69.1	80.7			
山城	降水量 [mm]	232.0	116.0	290.0	130.0	191.0	284.0	93.0	85.0	54.0	113.0	137.0	109.0	1,834.0			
	平年値との比 [%]	131.4	45.6	115.7	88.1	80.9	127.0	60.0	71.8	56.6	94.4	111.4	69.3	89.1			
倉敷	降水量 [mm]	231.0	95.0	293.0	115.0	172.0	289.0	73.0	83.0	55.0	105.0	123.0	72.0	1,706.0			
	平年値との比 [%]	128.2	36.0	114.5	95.7	73.1	122.4	46.3	73.3	51.7	94.2	107.0	50.9	83.8			
平南	降水量 [mm]	347.0	135.0	298.0	176.0	223.0	244.0	87.0	117.0	52.0	76.0	121.0	114.0	1,990.0			
	平年値との比 [%]	188.6	52.2	104.2	100.5	79.6	98.9	50.7	80.6	46.3	57.1	82.3	66.5	86.1			
源河	降水量 [mm]	369.0	130.0	323.0	157.0	214.0	270.0	110.0	122.0	41.0	95.0	130.0	128.0	2,089.0			
	平年値との比 [%]	205.5	52.4	118.8	93.5	76.8	108.7	62.5	84.5	36.4	71.3	89.1	75.8	91.8			
比謝川	降水量 [mm]	270.0	107.0	326.0	114.0	197.0	214.0	52.0	96.0	35.0	77.0	95.0	88.0	1,671.0			
	平年値との比 [%]	168.0	44.1	112.6	77.5	85.3	74.3	33.2	82.8	30.4	76.8	93.5	73.1	80.8			
水源地平均	降水量 [mm]	291.0	117.2	301.9	130.0	185.4	263.0	85.8	99.0	51.5	91.1	123.6	101.6	1,841.1			
	平年値との比 [%]	167.0	46.6	104.4	83.7	75.3	111.3	51.5	74.7	47.7	78.9	100.2	65.4	85.5			
平年値 (水源地) [mm]		174.2	251.5	289.3	155.4	246.2	236.2	166.6	132.5	107.9	115.4	123.4	155.4	2,154.0			
那覇	降水量 [mm]	350.5	129.5	319.5	193.0	209.0	342.0	75.5	103.0	47.5	92.5	84.0	96.5	2,042.5			
	平年値との比 [%]	211.5	55.9	129.2	136.5	86.9	131.3	49.4	93.5	46.2	86.4	70.2	59.8	100.1			

注：平年値は昭和56～平成22年の水源地降水量の平均値。



## 福地ダム月別降水量(流域平均)

(単位:mm)

	1月	2月	3月	4月	5月	6月	7月	8月	9月	10月	11月	12月	合計
昭和48年	215.0	178.0	78.0	293.0	304.0	365.0	430.0	241.0	357.0	84.0	59.0	77.0	2,681.0
49	69.0	117.5	83.0	159.0	270.0	360.0	127.0	370.0	180.0	240.0	46.0	71.0	2,092.5
50	201.8	202.8	207.7	228.5	266.4	513.7	321.8	253.6	76.4	394.2	97.5	105.6	2,870.0
51	28.1	111.3	125.0	129.7	262.0	485.7	399.2	86.0	355.5	219.8	163.6	88.9	2,454.8
52	222.4	67.7	113.1	63.3	110.5	408.5	114.4	83.8	221.1	87.7	155.5	218.4	1,866.4
53	86.4	101.9	362.1	253.5	343.5	244.0	427.5	541.8	287.6	423.5	47.4	238.4	3,357.6
54	145.5	159.0	259.8	271.4	344.2	162.1	120.5	200.5	384.8	213.0	298.8	74.8	2,634.4
55	176.1	150.5	129.6	437.0	196.5	69.3	83.3	123.8	614.2	113.5	365.9	51.2	2,510.9
56	64.2	108.5	224.5	156.2	279.7	69.9	171.6	86.7	93.0	225.9	122.0	66.6	1,668.8
57	84.8	119.6	151.8	157.4	319.3	240.8	108.1	223.6	260.5	212.1	184.2	232.3	2,294.5
58	150.3	238.1	428.0	178.4	297.9	320.7	169.2	345.0	159.0	76.0	24.0	84.0	2,470.6
59	181.0	67.0	283.0	335.0	243.0	164.0	111.0	410.0	136.0	148.0	169.0	80.0	2,327.0
60	100.0	392.0	119.0	220.0	321.0	328.0	180.0	654.0	210.0	97.0	54.0	240.0	2,915.0
61	93.0	112.0	187.0	120.0	181.0	122.0	192.0	284.0	113.0	82.0	221.0	32.0	1,739.0
62	232.0	61.0	202.0	125.0	402.0	470.0	33.0	137.0	209.0	297.0	265.0	111.0	2,544.0
63	255.0	215.0	259.0	296.0	557.0	338.0	29.0	280.0	158.0	169.0	63.0	37.0	2,656.0
平成元年	119.0	38.0	124.0	255.0	410.0	177.0	202.0	335.0	155.0	17.0	183.0	67.0	2,082.0
2	200.0	302.0	104.0	401.0	284.0	225.0	69.0	241.0	407.0	366.0	212.0	57.0	2,868.0
3	93.0	193.0	152.0	230.0	22.0	106.0	193.0	153.0	382.0	142.0	48.0	69.0	1,783.0
4	124.0	231.0	262.0	237.0	107.0	258.0	75.0	424.0	51.0	26.0	129.0	74.0	1,998.0
5	197.0	84.0	90.0	102.0	282.0	217.0	204.0	79.0	222.0	74.0	112.0	51.0	1,714.0
6	102.0	152.0	204.0	107.0	702.0	123.0	168.0	133.0	23.0	439.0	107.0	78.0	2,338.0
7	65.0	101.0	354.0	36.0	169.0	564.0	150.0	54.0	311.0	145.0	133.0	21.0	2,103.0

## 福地ダム月別降水量(流域平均)

(単位:mm)

	1月	2月	3月	4月	5月	6月	7月	8月	9月	10月	11月	12月	合計
平成8年	39.0	104.0	173.0	252.0	243.0	72.0	38.0	378.0	173.0	104.0	57.0	68.0	1,701.0
9	91.0	110.0	107.0	285.0	165.0	213.0	63.0	366.0	62.0	133.0	238.0	88.0	1,921.0
10	255.0	558.0	140.0	198.0	285.0	574.0	414.0	119.0	332.0	513.0	266.0	128.0	3,782.0
11	105.0	27.0	360.0	232.0	146.0	153.0	221.0	427.0	423.0	36.0	39.0	220.0	2,389.0
12	104.0	90.0	114.0	384.0	95.0	189.0	646.0	322.0	448.0	132.0	355.0	156.0	3,035.0
13	145.0	79.0	115.0	133.0	519.0	168.0	116.0	143.0	786.0	122.0	18.0	125.0	2,469.0
14	47.0	69.0	103.0	102.0	148.0	269.0	353.0	193.0	424.0	246.0	25.0	219.0	2,198.0
15	73.0	52.0	117.0	124.0	120.0	284.0	65.0	251.0	145.0	202.0	139.0	49.0	1,621.0
16	60.0	98.0	147.0	243.0	535.0	231.0	304.0	414.0	251.0	480.0	95.0	95.0	2,953.0
17	73.0	160.0	175.0	83.0	177.0	675.0	11.0	101.0	88.0	116.0	145.0	118.0	1,922.0
18	208.0	69.0	186.0	144.0	339.0	441.0	53.0	170.0	123.0	34.0	262.0	144.0	2,173.0
19	109.0	41.0	248.0	262.0	162.0	566.0	307.0	450.0	271.0	30.0	124.0	199.0	2,769.0
20	81.0	134.0	118.0	73.0	248.0	114.0	90.0	122.0	254.0	178.0	160.0	47.0	1,619.0
21	62.0	22.0	224.0	121.0	124.0	532.0	56.0	80.0	42.0	356.0	149.0	97.0	1,865.0
22	77.0	223.0	57.0	243.0	535.0	231.0	304.0	414.0	251.0	480.0	95.0	95.0	3,005.0
23	66.0	120.0	34.0	72.0	417.0	196.0	70.0	449.0	109.0	334.0	247.0	105.0	2,219.0
24	97.0	170.0	71.0	352.0	359.0	308.0	149.0	922.0	335.0	137.0	215.0	117.0	3,232.0
25	177.0	78.0	209.0	189.0	410.0	140.0	19.0	15.0	117.0	242.0	177.0	133.0	1,906.0
26	42.0	163.0	201.0	100.0	391.0	458.0	476.0	305.0	164.0	542.0	81.0	95.0	3,018.0
27	28.0	37.0	73.0	144.0	245.0	61.0	614.0	297.0	51.0	149.0	100.0	124.0	1,923.0
28	220.0	113.0	210.0	295.0	116.0	337.0	140.0	225.0	231.0	116.0	86.0	81.0	2,170.0

### 3. 制限給水記録



# 制限給水記録

平成29年3月31日現在

期 間	日数	区 域	給 水 制 限 の 方 法
昭47年10月24日～昭47年11月 7日	15	(企業局) 全供給地域	夜間 6時間断水(午後10時～翌日午前 4時)
“ 11月 8日～ “ 11月23日	16	“	夜間10時間断水(午後 8時～翌日午前 6時)
“ 12月14日～ “ 12月17日	4	“	“ ( “ )
<b>昭和47年度計</b>	<b>35</b>		
昭48年11月21日～昭48年12月21日	31	(企業局) 全供給地域	夜間 8時間断水(午後10時～翌日午前 6時)
“ 12月22日～昭49年 1月10日	15	“	夜間10時間断水(午後 8時～翌日午前 6時)但し、12月30日～ 1月3日(年末年始)は 5日間全面給水
昭49年 1月11日～ “ 3月31日	80	“	地域別24時間 隔日給水
<b>昭和48年度計</b>	<b>126</b>		
昭49年 4月 1日～昭49年 4月 9日	9	(企業局) 全供給地域	地域別24時間 隔日給水
“ 5月23日～ “ 5月29日	7	国道330号系普天間以南の給水区域 上記以外の地域	3日に 1日断水(宜野湾・浦添・那覇のうち一市が順次に断水) 夜間10時間断水
“ 6月20日～ “ 9月24日	97	国道330号系普天間以南の給水区域 上記以外の地域	3日に 1日断水(宜野湾・浦添・那覇のうち一市が順次に断水) 夜間 8時間断水
<b>昭和49年度計</b>	<b>113</b>		
昭50年 4月15日～昭50年 5月 5日	21	(企業局) 全供給地域	夜間 8時間断水(午後10時～翌日午前 6時)
“ 6月 7日～ “ 6月 9日	3	“	“ ( “ )
“ 6月18日～ “ 6月26日	9	“	夜間10時間断水(午後 8時～翌日午前 6時)
昭51年 3月16日～昭51年 3月31日	16	(企業局) 全供給地域	夜間10時間断水(午後 8時～翌日午前 6時)
<b>昭和50年度計</b>	<b>49</b>		
昭51年 4月 1日～昭51年 6月14日	75	(企業局) 全供給地域	夜間10時間断水(午後 8時～翌日午前 6時)
<b>昭和51年度計</b>	<b>75</b>		

期 間	日数	区 域	給 水 制 限 の 方 法
昭52年 4月27日～昭52年 4月29日	3	那覇市・南部水道企業団の上間 タンク系と豊見城	夜間 8時間断水(午後10時～翌日午前 6時)
” 5月 6日～ ” 5月 8日	3	国道329号系奥間増圧ポンプ場 以南の区域	” ( ” )
” 5月12日～ ” 5月15日	4	”	” ( ” )
” 5月16日～ ” 6月 6日	22	(企業局) 全供給地域	” ( ” )
” 6月 7日～ ” 6月25日	19	”	地域別24時間 隔日給水
” 8月16日～ ” 8月21日	6	”	” ”
” 10月24日～ ” 12月27日	65	”	” ”
昭53年 1月 5日～昭53年 1月20日	16	”	” ”
” 3月 1日～ ” 3月31日	31	”	” ”
<b>昭和52年度計</b>	<b>169</b>		
昭53年 4月 1日～昭53年 4月 7日	7	(企業局) 全供給地域	地域別24時間 隔日給水
<b>昭和53年度計</b>	<b>7</b>		
<b>昭和54年度計</b>	<b>なし</b>		
昭55年 7月27日～昭55年 8月 3日	8	(企業局) 全供給地域	夜間 8時間断水(午後10時～翌日午前 6時)
” 8月 4日～ ” 9月10日	37	”	夜間10時間断水(午後 8時～翌日午前 6時)但し、8月25日(旧 盆送り日)は一日全面給水
” 9月11日～ ” 9月24日	14	”	夜間 8時間断水(午後10時～翌日午前 6時)
昭56年 2月25日～昭56年 3月13日	17	”	夜間 8時間断水(午後10時～翌日午前 6時)
<b>昭和55年度計</b>	<b>76</b>		
昭56年 7月10日～昭56年 7月15日	6	(企業局) 全供給地域	夜間10時間断水(午後 8時～翌日午前 6時)
昭56年 7月16日～昭56年 7月21日	6	”	地域別24時間 隔日給水

期 間	日数	区 域	給 水 制 限 の 方 法
昭56年 7月22日～ " 8月23日	32	(企業局) 全供給地域	夜間10時間断水(午後 8時～翌日午前 6時)但し、8月14日(旧盆送り日)は一日全面給水
昭56年 8月24日～昭57年 2月14日	170	"	地域別24時間 隔日給水 但し、12月30日～ 1月 3日(年末年始)は5日間全面給水
昭57年 2月15日～昭57年 3月31日	45	"	地域別隔日20時間給水
<b>昭和56年度計</b>	<b>259</b>		
昭57年 4月 1日～昭57年 4月11日	11	(企業局) 全供給地域	地域別隔日20時間給水
" 4月12日～ " 5月 7日	26	"	地域別24時間 隔日給水
" 5月 8日～ " 6月 6日	30	"	夜間10時間断水(午後 8時～翌日午前 6時)
<b>昭和57年度計</b>	<b>67</b>		
<b>昭和58～62年度</b>	<b>なし</b>		
平元年 2月27日～平元年 3月 5日	7	(企業局) 全供給地域	夜間 8時間断水(午後10時～翌日午前 6時)
" 3月 6日～ " 3月31日	26	"	地域別24時間 隔日給水
<b>昭和63年度計</b>	<b>33</b>		
平元年 4月 1日～平元年 4月26日	26	(企業局) 全供給地域	地域別24時間 隔日給水
<b>平成元年度計</b>	<b>26</b>		
<b>平成 2年度計</b>	<b>なし</b>		
平 3年 6月10日～平 3年 7月 7日	28	(企業局) 全供給地域	夜間 8時間断水(午後10時～翌日午前 6時)
" 7月 8日～ " 7月27日	20	"	地域別24時間 隔日給水
" 9月 6日～ " 9月24日	16	"	夜間 8時間断水(午後10時～翌日午前 6時)但し、9月12日、9月17日及び 9月18日は、台風接近のため全面給水
<b>平成 3年度計</b>	<b>64</b>		
<b>平成 4年度計</b>	<b>なし</b>		





平成28年度 水量記録資料集

平成29年 10月 発行

編集発行 沖縄県企業局配水管理課  
水管理センター

〒900-8570 那覇市泉崎1-2-2(12F)

TEL (098)866-2810

ホームページ <http://www.eb.pref.okinawa.jp>

mail [haisui@eb.pref.okinawa.lg.jp](mailto:haisui@eb.pref.okinawa.lg.jp)

※この冊子は、単価1部 1152 円（税込み）となっています。