

水 量 記 録 資 料 集

平 成 29 年 度

(平成29年4月～平成30年3月)

沖 縄 県 企 業 局

配 水 管 理 課

平成29年度水量記録全体概要

1. 水事情

(1) 水源地における降雨状況

- ① 企業局水源地における年度合計降水量は2,061mm(平年2,154mmの約95.7%)であった。
- ② 梅雨時期である5月及び6月の降水量は5月が279mm(平年比110.9%)、6月が626mm(平年比216.6%)であった。
- ③ 梅雨期間日数は40日間(5/13~6/22)で平年より4日ほど遅く入り1日早く明けた。
- ④ 沖縄への台風接近個数は、7月(3個)・8月(1個)・9月(1個)・10月(2個)で、年間7個接近した。
- ⑤ 平年値以上の降雨で平年比200%以上の月が、6月(平年比216.6%)、100%以上の月が、5月(平年比110.9%)、10月(平年比130.8%)、11月(平年比120.8%)、3月(平年比101.2%)であった。
- ⑥ 平年値以下の降雨で平年比50%以下の月は、4月(平年比47.1%)、7月(平年比17.8%)、8月(平年比26.3%)であった。

(2) 国・県・企業局管理11ダム貯水率の状況

全11ダムの貯水率は、7月4日までに98.9%(平年比+18.2ポイント)まで上昇し、8月以降は少雨傾向が続き3月31日には51.2%まで低下した。

(3) 海水淡水化施設の運転状況

- ① 4月29日より5月7日(ゴールデンウィーク期間中)40,000m³/日生産
- ② 5月8日より平日10,700m³/日、土日40,000m³/日生産
- ③ 5月17日より5,000m³/日生産

(4) 河川の取水状況

- ① 川崎取水ポンプ場 6/16~10/2まで平日昼間最大取水、10/2より土日を含む24時間取水
- ② 比謝川・長田川・川崎取水ポンプ場 塩素要求量管理基準変更 6/16~7/1
- ③ 北谷浄水場硬度目標を100→150mg/l以下へ変更(北谷浄水場受水事業体へ通知) 6/16~7/1

(5) 渇水対策

① 沖縄渇水対策連絡協議会

第1回幹事会 平成29年 5月16日

総 会 平成29年 5月24日

② 企業局渇水対策本部会議

幹事会 平成29年(第1期) 4月14日(第1回) 4月26日(第2回) 5月10日(第3回)

5月17日(第4回) 6月14日(第5回) 6月30日(第6回)

平成30年(第2期) 2月 8日(第1回) 3月 8日(第2回) 3月29日(第3回)

2. 水道用水供給事業

(1) 有収水量

- ① 沖縄本島(伊江島を含む)の21市町村と粟国村、1企業団へ水道用水を供給した。
- ② 有収水量は日平均417.5千m³/日(平成28年度比+0.8ポイント増)であり、有収率は98.9%であった。
- ③ 浄水場からの送水量は、平均422.3千m³/日であり、最大は12月30日の457.0千m³/日であった。

3. 工業用水道事業

(1) 有収水量

- ① 本島13市町村の103事業所(前年度より3増1減)へ工業用水を供給した。
年度末契約水量：21.0千m³/日
平成29年度に供給を開始した供給先：(株)ブラザーランドリー、(株)沖縄計測、金秀商事(株) 新工場、
平成29年度で供給を廃止した供給先：金秀商事(株) 旧工場
- ② 平成29年度の有収水量は、日平均16.9千m³/日(平成28年度同様)であった。

目次

第1章 施設概要

1. 施設図	
(1) 水道用水供給事業施設概要図	1
(2) 取水・導水系統略図	2
(3) 送配水系統略図	3
(4) 工業用水道事業施設概要図	4
(5) 水道用水供給対象市町村図	5
(6) 工業用水道給水区域図	6

第2章 取水量

1. 水量年報	
(1) 年度別水量年報(昭和47～平成29年度)	7～11
(2) 平成29年度水量年報(1～4)	12～15
(3) 水源別水量、浄水場別送水量内訳表(平成29年度)	16
(4) 取水量・送水量内訳表(平成29年度)	17
(5) 年度別緊急取水及び国管理ダムからの緊急補給水量 (昭和51年度～平成29年度)	18
(6) 平成11年度～平成16年度工水暫定転用水量	19
2. 水量月報	
(1) 平成29年度(1～4)	20～56
3. 河川別取水量(平成29年度)	
(1) 比 謝 川	57
(2) 長 田 川	58
(3) 天 願 川	59
(4) 平 南 川	60
(5) 源 河 川	61
(6) 座 津 武 川	62
(7) 武 見 川	63
(8) 西系列河川	64

第3章 送水量

1. 浄水場別送水量	
(1) 送水量年報(昭和47～平成29年度)	65～67
(2) 平成29年度浄水場別送水量年報(1～2)	68～69
(3) 平成29年度浄水場別送水量月報(1～2)	70～76
(4) 年度別、月別、日平均送水量一覧表(1～3)	77～79

2. 事業別給水量	
(1) 用水供給(平成29年度)	
イ. 送水量、有収水量、有収率の月別一覧表	80
ロ. 水道事業体別、月別給水量	81
ハ. 水道事業体別、年度別給水量(1～3)	82～84
(2) 原水供給(平成29年度)	
イ. 原水地域別、月別給水量	85
ロ. 原水地域別、年度別給水量	86～87
(3) 工業用水(平成29年度)	
イ. 産業分類別、月別給水量(1～3)	88～90
ロ. 産業分類別、年度別給水量(1-1～5-3)	91～105

第4章 増圧水量

1. 増圧水量	
(1) 平成29年度増圧ポンプ場年報	106
(2) 平成29年度増圧ポンプ場月報	107～118

第5章 付 録

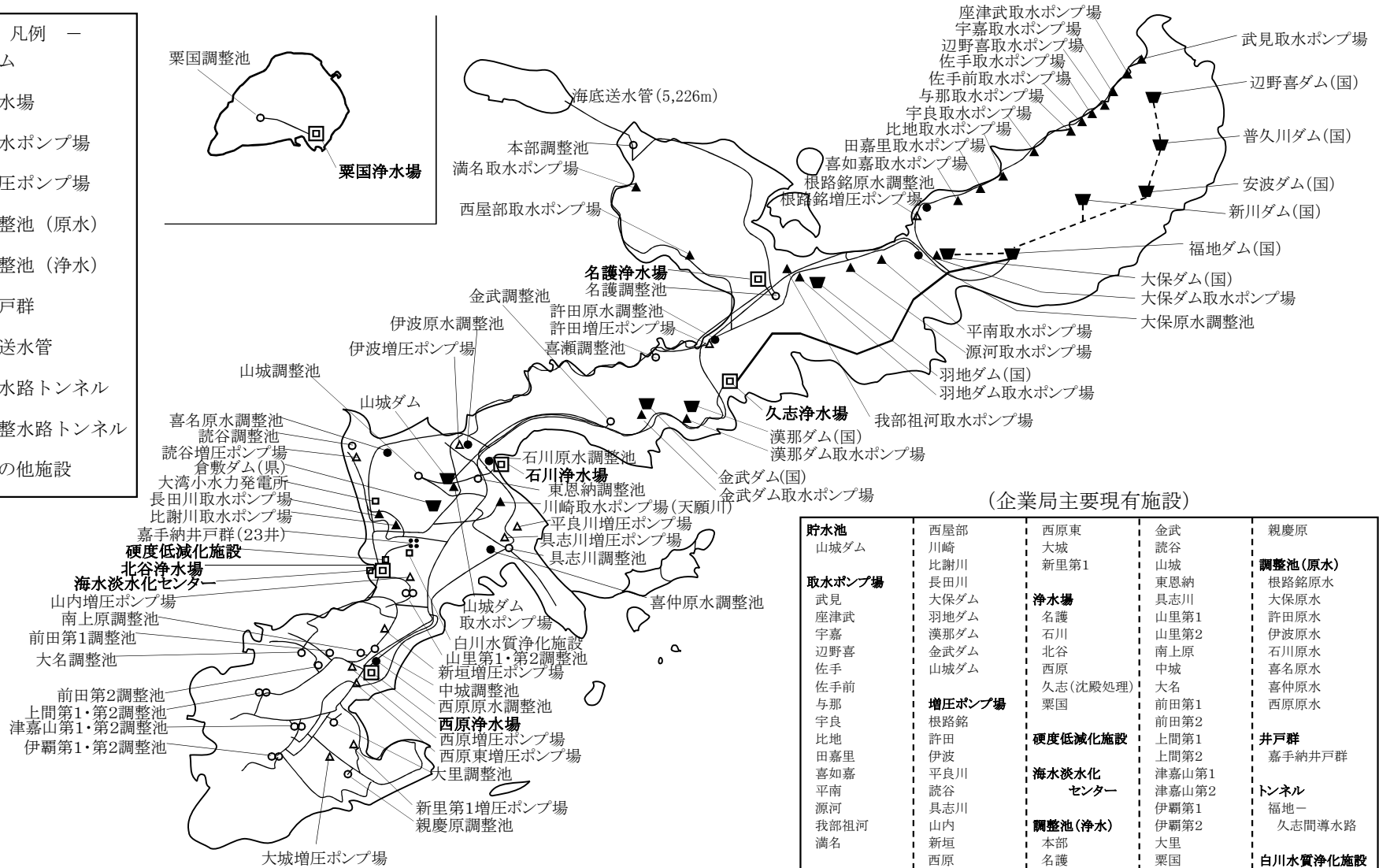
1. グラフ	
(1) 年度別日平均及び日最大送水量推移(1～2)	119～120
(2) 平成29年度取水・送水量の日平均月別推移	121
(3) 平成29年度企業局ダム貯水量推移	122
(4) 平成29年度倉敷ダム貯水量推移	123
(5) 平成29年度国ダム貯水量推移	124
2. 降水量	
(1) 平成29年度水源地降水量、水源地降水量記録表	125～126
(2) 福地ダム月別降水量	127～128
3. 制限給水記録	129～132

第1章 施設概要

1. 施 設 図

水道用水供給事業施設概要図

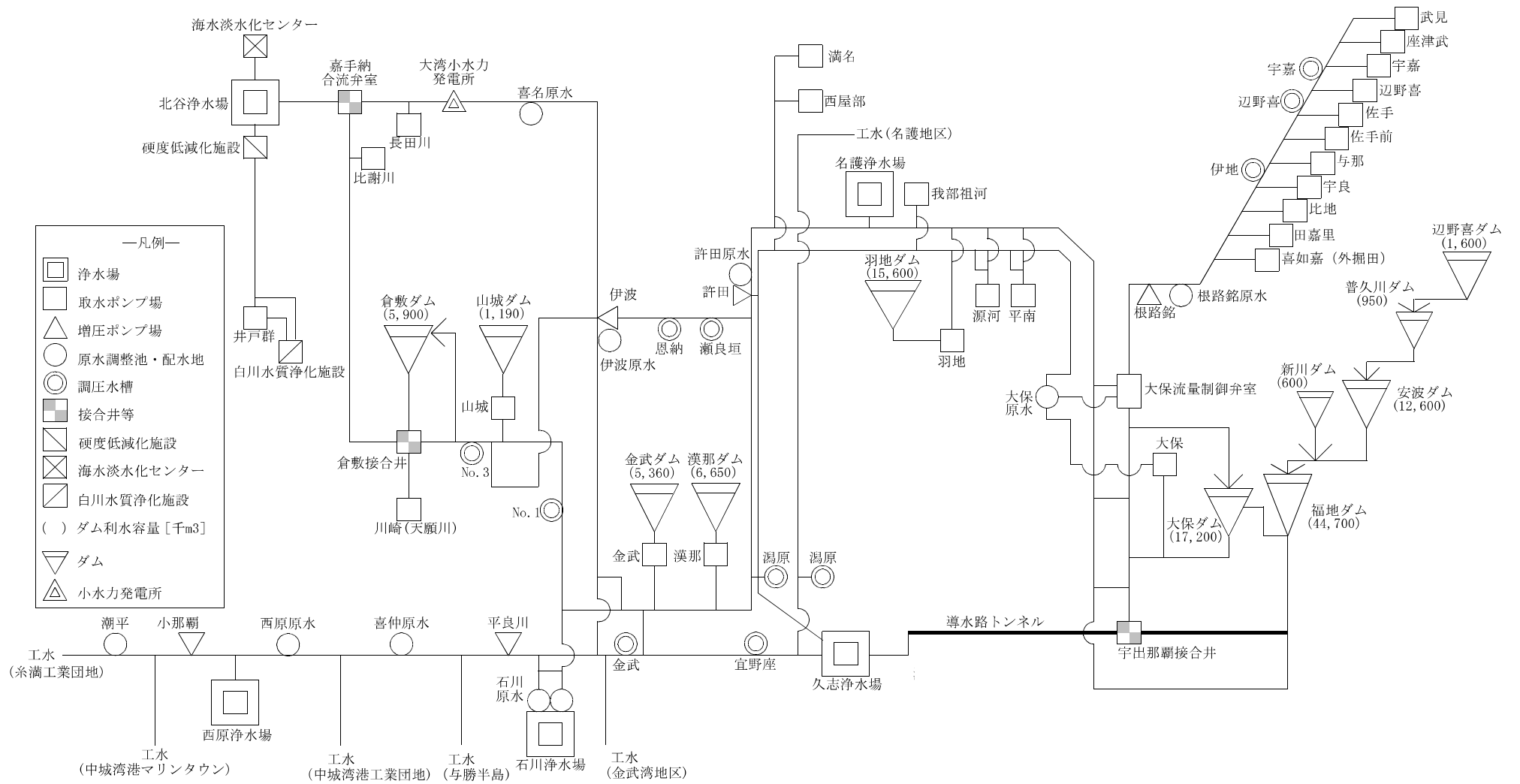
- 凡例 —
- ▼ ダム
 - 浄水場
 - ▲ 取水ポンプ場
 - △ 増圧ポンプ場
 - 調整池（原水）
 - 調整池（浄水）
 - 井戸群
 - 導送水管
 - 導水路トンネル
 - - - 調整水路トンネル
 - その他施設



(企業局主要現有施設)

貯水池	西屋部	西原東	金武	親慶原
山城ダム	川崎	大城	読谷	調整池（原水）
	比謝川	新里第1	山城	根路銘原水
取水ポンプ場	長田川		東恩納	大保原水
武見	大保ダム	浄水場	具志川	許田原水
座津武	羽地ダム	名護	山里第1	伊波原水
宇嘉	漢那ダム	石川	山里第2	石川原水
辺野喜	金武ダム	北谷	南上原	喜名原水
佐手	山城ダム	西原	中城	喜仲原水
佐手前		久志（沈殿処理）	大名	西原原水
与那	増圧ポンプ場	粟国	前田第1	
宇良	根路銘		前田第2	井戸群
比地	許田	硬度低減化施設	上間第1	嘉手納井戸群
田嘉里	伊波	海水淡水化	上間第2	
喜如嘉	平良川	センター	津嘉山第1	トンネル
平南	読谷		津嘉山第2	福地一
源河	具志川	調整池（浄水）	伊覇第1	久志間導水路
我部祖河	山内	本部	伊覇第2	
満名	新垣	名護	大里	白川水質浄化施設
	西原	喜瀬	粟国	

取水・導水系統略図



工業用水道事業施設概要図

平成30年3月31日

- 【名護地区】**
1. (有)中央食品加工
 2. オリオンビール(株)名護工場
 3. 沖縄綿久寝具(株)名護工場
- 【金武湾地区】**
4. (株)沖坤
 5. 沖縄電力(株) 金武火力発電所
 6. バルコン(株)
 7. 電源開発(株) 石川石炭火力発電所
 8. 沖縄砂利採取事業協同組合(石川営業所)
 9. (株)E-CON
 10. 沖縄電力(株) 石川火力発電所
 11. (株)キョウリツ
 12. 昭和化学工業(株)
 13. 沖縄健康創業(株)
 14. 沖縄電力(株) 具志川火力発電所
 15. (有)知念産業
- 【中城湾港新港地区工業団地】**
16. 拓南製鐵(株)
 17. 琉球肥料(株)
 18. 沖縄テクノクリート(株)
 19. 沖縄県飼料協業組合
- 【国際物流拠点産業集積地域(うるま地区)】**
20. 琉球菓子食品事業協同組合
 21. 沖縄電力(株) 中城湾変電所
 22. (有)海邦生コン工業
 23. 沖縄砂利採取事業協同組合(中城湾営業所)
 24. 沖阪産業(株)
 25. (株)バイオマス再資源化センター
 26. 沖縄ふそう自動車(株) 中部営業所
 27. (有)中部空瓶
 28. フェイス沖縄(株)
 29. (株)ぐしけん
 30. 新里酒造(株)
 31. 拓南商事(株)
 32. (株)リュウクス
 33. (株)沖創建設
 34. (株)沖縄計測

- 【糸満工業団地】**
75. (株)ホクガン 糸満加工工場
 76. まさひろ酒造(株)
 77. (株)大洋クリーナー
 78. (株)赤マルソウ
 79. (株)官平乳業
 80. 沖食スイハン(株) (糸満工場)
 81. (株)青い海
 82. (株)シユアナチュラル
 83. 西南門小カマボコ屋
 84. 西崎生コン(株)
 85. (株)ジェイシーシー
 86. (株)サン食品
 87. 那覇魚類(株)
 88. (株)沖縄リネン公誠舎
 89. (株)沖縄コンクリート
 90. (株)照屋土建産業廃棄物処理場
 91. 沖縄中央魚類(株) 水産加工工場
 92. (株)太新 沖縄営業所
 93. (株)一番
 94. 美々ビーチ
 95. ヤマトオートワークス沖縄(株) 糸満工場
 96. (株)南部再資源化センター
 97. (株)丸昇物産
 98. (有)協同リネンサービス
 99. (株)沖縄マツバラ
 100. 沖興水産食品(株)
 101. (株)沖縄大榮
 102. (株)ブラザーランドリー



- 【中城湾地区】**
40. (株)沖縄県鶏卵食鳥流通センター
 41. ゆがふ製糖(株)
 42. イオン琉球(株) イオン具志川店
 43. (株)ホワイト急便沖縄
 44. (株)東海産業
 45. 沖縄電力(株) 吉の浦火力発電所
 46. (株)沖縄ホームル
 47. (株)石川酒造場
 48. (株)ダスキンプログラクト九州 沖縄工場
 49. (株)山正物産
 50. リウコン(株)
 51. 南西石油(株)
 52. 金秀商事(株)
 53. 中城村北中城村 清掃事務組合青葉苑
 54. 拓南製作所(株) ガルバ事業所
 55. 沖縄綿久寝具(株)中城工場
 56. 沖縄セメント工業(株)
 57. (有)せんえい
 58. 東部清掃施設組合 汚泥再生処理センター
- 【東崎工業用地】**
59. 西原産業(株)
 60. 金秀アルミ工業(株)
 61. (株)サンエー(サンエー西原シテイ)
 62. 西原マリンパーク
 63. 東洋コンクリート(株)
 64. 与那原マリーナ管理事務所
- 【糸満工業団地周辺地区】**
65. (株)まえさと
 66. (株)三倉食品製麺工場
 67. 東崎公園
 68. 沖縄森永乳業(株)
 69. 那覇・南風原グリーンセンター
 70. (有)大城生コン工業
 71. (株)技建
 72. (株)沖縄県食肉センター
 73. 東部清掃施設組合(清掃工場)
 74. (株)ニック (本社工場)

水道用水供給対象市町村図

平成30年3月31日現在

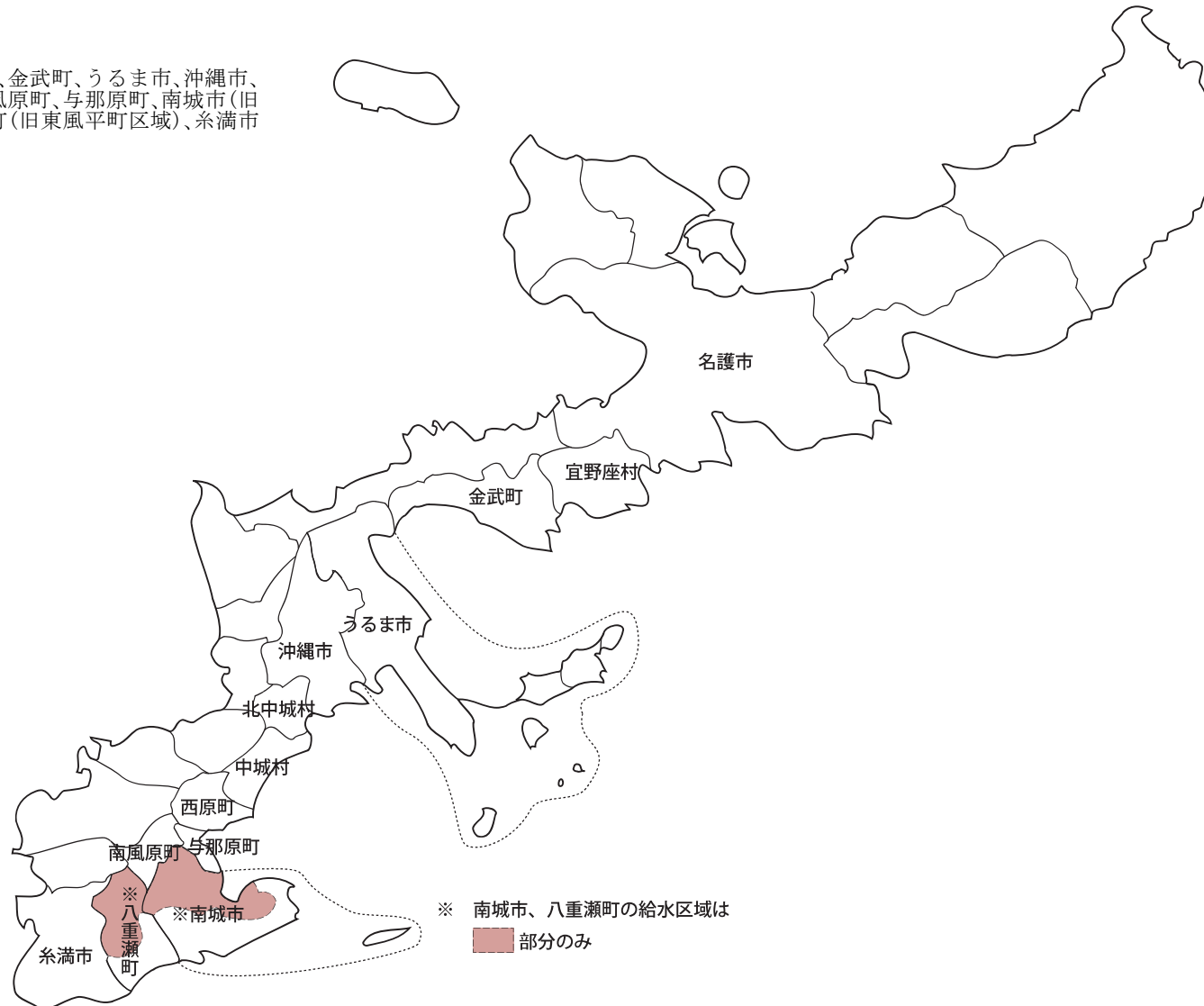
給水対象市町村は、沖縄本島（国頭村、大宜味村、東村、宜野座村を除く）、伊江村及び粟国村の24市町村となっている。
南部水道企業団は、南風原町、八重瀬町で構成される。



工業用水道給水区域図

平成30年3月31日現在

給水区域は、名護市、宜野座村、金武町、うるま市、沖縄市、北中城村、中城村、西原町、南風原町、与那原町、南城市（旧佐敷町、大里村区域）、八重瀬町（旧東風平町区域）、糸満市の13市町村となっている。



第2章 取水量

1. 水 量 年 報

水 量 年 報 (昭和47年度～昭和53年度)

上段：年度合計、下段：日平均

(単位：千³m)

年	水 源 別 取 水 量																				ダムへの 逆補給量	合 計 (①+②+ ③-④)	配 水 量	消 費 量	与勝工水 送水量	泊浄水場 配水量	企 業 局 ダ ム		企 業 局 配 水 池		長 田 川	
	河 川 水								地 下 水				ダ ム 貯 留 水														貯水量	%	貯水量	%		
	比謝川	天願川	大保川	平南川	源河川	長田川	漢那川	計①	嘉手納	天願	トンネル	与座	登川	知念	計②	瑞ヶ山	天願	金武	辺野古	福地	計③	④	③-④	量	量	送水量	配水量	貯水量	%	貯水量	%	川
47	33.5	15.4	8.7	8.2	17.0	-	1.6	84.4	29.9	27.7	-	3.5	7.4	0.9	69.4	9.2	3.9	18.3	2.5	21.6	55.5	-	209.3	208.8	-	7.0	15.8	3,685.3	82.7	-	-	11.5
48	26.3	17.1	12.4	9.1	18.8	-	2.4	86.1	32.0	27.8	-	3.0	7.3	1.0	71.1	11.5	5.3	19.1	2.9	23.4	62.2	-	219.4	218.4	-	6.9	16.8	3,175.4	71.3	-	-	11.2
49	31.8	27.5	13.5	10.0	22.6	-	0.4	105.8	31.7	22.8	-	2.9	8.4	0.8	66.6	13.9	4.8	20.7	3.2	41.3	83.9	-	256.3	250.3	246.8	6.6	17.4	3,536.3	79.4	-	-	11.3
50	28.0	26.9	13.5	9.1	19.5	-	-	97.0	29.8	21.5	16.8	3.2	6.9	0.4	78.6	12.7	3.6	19.4	1.0	94.9	131.6	-	307.2	300.0	299.8	7.8	15.9	3,593.6	80.6	103.8	65.7	10.8
51	28.6	23.4	15.7	10.7	17.6	10.1	-	106.1	27.0	21.9	16.9	-	5.8	0.9	72.5	3.4	3.2	17.2	-	126.7	150.5	2.0	327.1	302.5	302.7	6.4	16.5	3,440.4	80.9	108.3	68.5	-
52	35.0	21.8	15.9	9.5	17.1	10.8	-	110.1	27.1	21.5	14.1	-	5.6	1.0	69.3	12.8	5.7	22.6	-	128.5	169.6	3.6	345.4	316.2	316.1	5.9	16.7	2,285.3	54.3	96.4	61.7	-
53	33.0	13.6	22.3	13.1	20.6	10.7	-	113.3	27.2	20.5	23.6	-	6.6	0.8	78.6	9.9	2.9	26.9	-	121.5	161.2	0.7	352.4	329.5	329.5	6.6	19.2	4,027.4	95.7	102.1	63.1	-

注1) 昭和47年度は復帰時の5月15日からの集計である。

2) 漢那川は昭和49年9月から取水停止。

3) 与座湧水は昭和51年4月から糸満市に移譲。

4) 辺野古は昭和50年8月から名護市に移譲。

5) 昭和52年4月から与勝工業用水道事業を沖縄工業用水道事業に改正(沖縄石油)。

6) 企業局ダムの貯水率は昭和47年～昭和50年までは満水量4,456.4に対するもの、50年8月～51年3月までは満水量4,251.2に対するもの、51年4月から満水量4,206.2に対するもの。

7) 附帯事業の長田川は昭和51年5月から取水量合計に含めた。

8) 水量月報及び水量年報の各年度の取水合計の内容。

イ 昭和47～50年度

取水量合計は、附帯及び工水は含まない。

ロ 昭和51年度

取水量合計は、4月のみ附帯及び工水は含まない。

5月～52年3月までは、工水は含まない。

ハ 昭和52年度

取水量合計は、附帯及び工水を含む。

ニ 昭和53年度

取水量合計は、附帯及び工水を含む。

水 量 年 報 (昭和54年度～昭和59年度)

上段：年度合計、下段：日平均

(単位：千m³)

年	水 源 別 取 水 量																				ダムへの 逆補給量 ④	取水量合計 (①+②+③) -④	配 水 量	消 費 量	工 水
	河 川 水								地 下 水				ダ ム 貯 留 水												
	比謝川	天願川	大保川	平南川	源河川	長田川	安波川	計①	嘉手納	天願	トンネル	登川	知念	計②	瑞ヶ山	天願	金武	小計(a)	福地(b)	合計(a+b)=③					
54	12,667.8	6,137.3	9,483.9	4,501.4	7,334.7	5,020.1	5,189.9	50,335.1	13,635.6	5,444.9	1,901.0	483.0	64.7	21,529.2	4,834.5	1,481.6	9,346.0	15,662.1	45,997.1	61,659.2	—	133,523.5	124,629.6	124,616.0	2,581.7
	34.6	16.8	25.9	12.3	20.0	13.7	14.2	137.5	37.2	14.9	5.2	1.3	0.2	58.8	13.2	4.1	25.5	42.8	125.7	168.5	—	364.8	340.5	340.5	7.1
55	10,246.7	7,398.7	7,321.6	3,281.8	5,656.2	7,880.9	6,657.8	48,443.7	13,020.7	—	3,590.7	—	—	16,611.4	4,602.9	3,832.0	7,128.0	15,562.9	55,356.9	70,919.8	3,357.8	132,617.1	123,113.2	123,106.3	3,163.4
	28.1	20.3	20.0	9.0	15.5	21.6	18.2	132.7	35.7	—	9.8	—	—	45.5	12.6	10.5	19.5	42.6	151.7	194.3	9.2	363.3	337.3	337.3	8.7
56	10,254.4	8,139.8	6,494.3	1,665.2 3,012.6	4,509.4	6,898.6	4,506.7 1,477.6	46,958.6	10,717.9	—	1,825.0	—	—	12,542.9	3,214.2	4,317.9	4,988.9	12,521.0 85.1	47,236.2	59,842.3	2,506.4	116,837.4	108,631.6	108,615.2	3,352.1
	28.1	22.3	17.8	4.6 8.3	12.4	18.9	12.3 4.0	128.7	29.4	—	5.0	—	—	34.4	8.8	11.8	13.7	34.3 0.2	129.4	163.9	6.9	320.1	297.6	297.6	9.2
57	10,862.7	8,364.8	7,743.8	2,276.4 824.9	7,418.9	7,071.2	—	44,562.7	11,278.5	—	1,986.4	—	—	13,264.9	1,813.0	3,270.5	4,731.2	9,814.7 22.1	61,478.1	71,314.9	2,712.6	126,429.9	119,930.8	119,946.2	3,263.2
	29.8	22.9	21.2	6.2 2.3	20.3	19.4	—	122.1	30.9	—	5.4	—	—	36.3	5.0	8.9	13.0	26.9 0.1	168.4	195.4	7.4	346.4	328.6	328.6	8.9
58	11,015.5	6,495.8	4,039.8	2,203.5	5,944.6	6,523.6	—	36,222.8	11,090.0	—	5,096.4	—	—	16,186.4	2,927.9	1,512.3	2,782.8	7,223.0	79,741.5	86,964.5	438.1	138,935.6	128,790.0	128,792.2	2,951.0
	30.1	17.8	11.0	6.0	16.3	17.8	—	99.0	30.3	—	13.9	—	—	44.2	8.0	4.1	7.6	19.7	217.9	237.6	1.2	379.6	351.9	351.9	8.1
59	11,571.1	6,157.5	4,682.5	4,076.3	5,864.9	6,661.6	—	39,013.9	9,632.2	—	5,850.4	—	—	15,482.6	3,031.5	2,940.4	4,938.6	10,910.5	78,201.0	89,111.5	1,748.7	141,859.3	131,564.1	131,542.5	2,913.5
	31.7	16.9	12.8	11.2	16.1	18.2	—	106.9	26.4	—	16.0	—	—	42.4	8.3	8.1	13.5	29.9	214.2	244.1	4.8	388.6	360.4	360.4	8.0

注1) 昭和54年6月長田川ポンプ場よりコザ浄水場へ導水開始。

注2) 昭和54年7月より登川井戸群は嘉手納井戸群へ統合。

注3) 昭和54年7月より安波暫定取水ポンプ場取水開始。(昭和57年3月～、取水停止。)

注4) 知念湧水は昭和54年10月から取水停止。昭和58年3月に撤去。

注5) 天願井戸群は昭和55年4月から取水停止。昭和59年3月31日に撤去。

注6) イ 昭和56年9月～昭和57年2月まで安波川維持用水より緊急取水。(安波の下段に記入)

ロ 昭和56年9月～昭和57年6月まで福地川維持用水、新川川維持用水、慶佐次溪流水より緊急取水。※安波・福地・新川・普久川・久志大川(5河川の合計を平南の下段に記入)

ハ 昭和56年11月～昭和57年2月まで普久川維持用水より緊急取水。

ニ 昭和56年11月～昭和57年6月まで久志大川維持用水より緊急取水。

ホ 昭和56年10月～昭和57年4月まで平川ダムより緊急取水。(県ダム小計a欄の下段に記入)

水 量 年 報 (昭和60年度～平成6年度)

上段：年度合計、下段：日平均

(単位：千 m^3)

年	水 源 別 取 水 量																			ダムへの	合 計	西 系	倉 敷	送 水 量	配 水 量	工業用水 給水実績	
	河 川 水									地 下 水			ダ ム 貯 留 水						逆補給量	(a+b+c)	取 水 量						注 水 量
	比謝川	長田川	天願川	大保川	平南川	源河川	西系列	武見川	座津武川	計(a)	井戸群	湧水等	計(b)	瑞ヶ山	天 願	金 武	福 地	漢 那	計(c)	計(d)		(e)	+d-e+f)				
60	11,930.4	6,037.4	5,041.6	5,006.0	4,265.3	5,332.4	—	—	—	37,613.1	9,887.8	7,432.7	17,320.5	3,881.0	2,847.8	5,643.5	78,360.0	—	90,732.3	—	1,076.3	144,589.6	—	—	132,306.5	132,301.9	3,062.1
	32.7	16.5	13.8	13.7	11.7	14.6	—	—	—	103.0	27.1	20.4	47.5	10.6	7.8	15.5	214.7	—	248.6	—	2.9	396.1	—	—	362.5	362.5	8.4
61	11,168.0	6,414.1	5,421.7	4,742.5	3,902.0	5,302.1	946.0	—	—	37,896.4	10,530.5	7,770.7	18,301.2	4,377.2	3,432.4	5,678.5	82,156.0	—	95,644.1	—	2,669.4	149,172.3	946.0	—	138,611.3	138,630.8	3,668.7
	30.6	17.6	14.9	13.0	10.7	14.5	2.6	—	—	103.8	28.9	21.3	50.1	12.0	9.4	15.6	225.1	—	262.0	—	7.3	408.7	2.6	—	379.8	379.8	10.1
62	13,315.8	6,450.4	3,866.2	6,605.6	4,282.7	5,212.7	12,125.0	—	—	51,858.4	10,152.5	6,099.1	16,251.6	—	1,990.2	5,964.5	75,882.0	—	83,836.7	—	836.9	151,109.8	12,125.0	—	140,981.5	140,981.5	3,125.5
	36.4	17.6	10.6	18.0	11.7	14.2	33.1	—	—	141.7	27.7	16.7	44.4	—	5.4	16.3	207.3	—	229.0	—	2.3	412.9	33.1	—	385.2	385.2	8.5
63	12,422.4	6,375.7	4,198.4	4,968.4	2,555.5	3,747.9	8,294.1	—	—	42,562.4	9,644.2	7,832.4	17,476.6	—	2,768.8	5,252.9	87,536.0	—	95,557.7	—	1,563.0	154,033.7	8,294.1	—	144,474.2	144,458.4	3,053.2
	34.0	17.5	11.5	13.6	7.0	10.3	22.7	—	—	116.6	26.4	21.5	47.9	—	7.6	14.4	239.8	—	261.8	—	4.3	422.0	22.7	—	395.8	395.8	8.4
平成 元	12,188.9	6,594.1	4,797.0	6,079.7	3,464.7	5,452.3	11,793.8	—	—	50,370.5	8,727.3	10,426.4	19,153.7	—	3,922.1	4,380.3	72,362.0	—	80,664.4	—	2,736.7	147,451.9	11,793.8	—	138,706.3	138,722.9	3,331.7
	33.4	18.1	13.1	16.7	9.5	14.9	32.3	—	—	138.0	23.9	28.6	52.5	—	10.7	12.0	198.3	—	221.0	—	7.5	404.0	32.3	—	380.0	380.1	9.1
2	12,648.8	6,211.5	2,756.5	4,728.9	3,436.0	4,214.8	11,516.8	—	—	45,513.3	8,448.2	10,522.2	18,970.4	—	3,304.5	4,595.9	84,084.0	—	91,984.4	—	1,386.1	155,082.0	11,516.8	—	145,645.4	145,640.4	3,914.9
	34.7	17.0	7.6	13.0	9.4	11.5	31.6	—	—	124.7	23.1	28.8	52.0	—	9.1	12.6	230.4	—	252.0	—	3.8	424.9	31.6	—	399.0	399.0	10.7
3	12,798.4	6,466.6	5,077.6	2,740.8	3,729.0	3,245.0	11,468.5	—	1,110.2	46,636.1	8,431.8	8,516.5	16,948.3	—	2,882.6	3,228.5	84,431.0	—	90,542.1	—	1,771.9	152,354.6	11,468.5	—	141,834.5	141,819.1	4,121.2
	35.0	17.7	13.9	7.5	10.2	8.9	31.3	—	3.0	127.4	23.0	23.3	46.3	—	7.9	8.8	230.7	—	247.4	—	4.8	416.3	31.3	—	387.5	387.5	11.3
4	14,732.4	6,683.0	4,815.0	2,919.9	3,064.2	3,900.4	12,759.1	267.9	1,479.8	50,621.7	8,491.9	9,325.0	17,816.9	—	2,192.4	2,961.6	83,950.0	—	89,104.0	—	577.3	156,965.3	12,759.1	—	145,619.5	145,620.7	4,642.5
	40.4	18.3	13.2	8.0	8.4	10.7	35.0	2.6	4.1	138.7	23.3	25.5	48.8	—	6.0	8.1	230.0	—	244.1	—	1.6	430.0	35.0	—	399.0	399.0	12.7
5	11,549.5	6,462.3	6,045.9	4,310.5	3,294.1	4,243.4	12,719.3	947.4	1,394.8	50,967.2	8,253.1	7,120.2	15,373.3	—	3,533.8	3,975.9	84,130.3	3,798.0	95,438.0	—	2,824.8	158,953.7	14,085.8	1,366.5	147,924.7	147,939.6	4,759.9
	31.6	17.7	16.6	11.8	9.0	11.6	34.8	2.6	3.8	139.6	22.6	19.5	42.1	—	9.7	10.9	230.5	11.8	261.5	—	7.7	435.5	38.6	17.5	405.3	405.3	13.0
6	12,427.6	6,683.7	6,024.2	3,662.0	3,491.6	3,291.3	12,440.3	922.0	1,235.1	50,177.8	8,958.0	8,768.9	17,726.9	—	2,484.6	2,332.5	82,955.0	3,949.8	91,721.9	—	1,347.8	158,278.8	16,394.3	3,954.0	147,386.0	147,390.6	4,729.4
	34.0	18.3	16.5	10.0	9.6	9.0	34.1	2.5	3.4	137.5	24.5	24.0	48.6	—	6.8	6.4	227.3	10.8	251.3	—	3.7	433.6	44.9	10.8	403.8	403.8	13.0

- 注：1. 昭和62年1月24日より再開発工事のため、瑞慶山ダムからの取水停止。
 2. 昭和62年2月9日より西系列河川取水開始。
 3. 平成3年4月23日より川崎取水ポンプ場は北谷浄水場へ導水開始。
 4. 平成3年6月1日より座津武川取水開始。

5. 平成4年12月18日より武見川取水開始。
 6. 平成5年5月14日より漢那ダムからの取水開始。
 7. 平成6年1月12日より西系列比地川取水開始。
 8. 平成6年1月14日より瑞慶山ダムへ湛水試験のため注水開始。

水 量 年 報 (平成21年度～)

上段：年度合計、下段：日平均

(単位：千 m^3)

年	水 源 別 取 水 量																			ダムへの 逆補給量 (e)	トンネル 充水及び 排水量 (f)	合 計 (a+b+c +d-e+f)	西 系 取水量	倉 敷 注水量	大 保 注水量	送水量	配水量	工業用水 給水実績				
	河 川 水									地 下 水			ダ ム 貯 留 水																海淡水			
	比謝川	長田川	天願川	大保川	平南川	源河川	武見川	座津武川	西系列	計(a)	井戸群	湧水等	計(b)	倉 敷	山 城	金 武	福 地	漢 那	羽 地											大 保	計(c)	計(d)
21	10,697.7	5,715.9	5,275.4	1,624.1	3,221.7	3,945.8	1,889.5	1,927.9	-	34,298.0	7,187.3	1,657.8	8,845.1	14,839.3	2,844.8	4,403.2	76,735.8	3,790.2	4,195.5	-	106,808.8	8,214.6	157.5	0.0	158,009.0	12,907.1	12,931.4	-	150,799.3	150,801.3	4,527.3	
	29.3	15.7	14.5	4.4	8.8	10.8	5.2	5.3	-	94.0	19.7	4.5	24.2	40.7	7.8	12.1	210.2	10.4	11.5	-	292.7	22.5	0.4	0.0	432.9	35.4	35.4	-	413.1	413.2	12.4	
22	6,516.4	4,607.6	1,559.0	2,227.3	3,740.0	3,869.9	1,991.6	1,960.5	-	26,472.3	7,834.6	3,583.8	11,418.4	14,795.9	1,364.8	3,040.9	89,693.5	3,843.0	4,039.6	1,498.8	118,276.5	1,461.9	0.0	0.0	157,629.1	8,196.6	8,235.0	-	150,812.5	150,813.0	4,509.1	
	17.9	12.6	4.3	6.1	10.2	10.6	5.5	5.4	-	72.5	21.5	9.8	31.3	40.5	3.7	8.3	245.7	10.5	11.1	4.1	324.0	4.0	0.0	0.0	431.9	22.5	22.6	-	413.2	413.2	12.4	
23	5,601.3	4,657.3	1,783.2	-	3,491.2	3,942.2	1,534.0	1,600.6	-	22,609.8	7,549.6	3,341.6	10,891.2	10,177.0	2,356.7	84.1	93,320.2	2,918.4	4,354.4	10,565.3	123,776.1	1,813.4	97.4	0.0	158,993.1	16,584.4	6,633.6	9,932.7	151,910.3	151,903.7	5,345.9	
	15.3	12.7	4.9	-	9.5	10.8	4.2	4.4	-	61.8	20.6	9.1	29.8	27.8	6.4	0.2	255.0	8.0	11.9	28.9	338.2	5.0	0.3	0.0	434.4	45.3	18.1	27.1	415.1	415.0	14.6	
24	3,344.9	3,391.2	305.2	-	2,575.1	4,079.6	1,698.8	1,916.8	-	17,311.6	7,735.6	3,961.9	11,697.5	10,584.4	1,583.3	-	90,420.4	3,690.0	4,184.6	17,537.6	128,000.3	1,181.4	131.4	0.0	158,059.4	7,491.1	4,956.3	2,538.5	151,913.0	151,895.9	5,273.1	
	9.2	9.3	0.8	-	7.1	11.2	4.7	5.3	-	47.4	21.2	10.9	32.0	29.0	4.3	-	247.7	10.1	11.5	48.0	350.6	3.2	0.4	0.0	433.0	20.5	13.6	7.0	416.2	416.2	14.4	
25	6,613.9	5,183.8	2,207.2	-	3,025.2	3,390.2	1,057.6	1,021.2	-	22,499.1	7,120.7	3,143.8	10,264.5	6,181.9	2,187.2	3,151.9	85,701.7	4,044.2	4,161.7	19,274.2	124,702.8	2,638.5	302.1	0.0	159,802.8	11,661.3	3,463.4	8,198.0	153,081.1	153,077.5	5,410.9	
	18.1	14.2	6.0	-	8.3	9.3	2.9	2.8	-	61.6	19.5	8.6	28.1	16.9	6.0	8.6	234.8	11.1	11.4	52.8	341.7	7.2	0.8	0.0	437.8	31.9	9.5	22.5	419.4	419.4	14.8	
26	4,063.8	5,593.0	1,197.8	-	2,773.4	3,507.9	1,017.2	1,163.2	-	19,316.3	6,997.0	3,232.1	10,229.1	9,659.7	3,015.0	4,614.0	87,568.6	4,062.8	4,349.3	16,061.2	129,330.6	1,190.9	121.7	0.0	159,945.2	11,589.8	3,851.6	7,751.1	152,126.7	152,132.7	5,330.8	
	11.1	15.3	3.3	-	7.6	9.6	2.8	3.2	-	52.9	19.2	8.9	28.0	26.5	8.3	12.6	239.9	11.1	11.9	44.0	354.3	3.3	0.3	0.0	438.2	31.8	10.6	21.2	416.8	416.8	14.6	
27	6,523.4	5,406.8	490.7	-	3,579.8	4,128.1	1,074.4	1,347.7	-	22,550.9	6,043.5	1,817.9	7,861.4	5,474.8	2,882.8	7,576.6	88,582.8	4,020.6	4,379.4	17,774.6	130,691.6	1,125.7	36.2	0.0	162,193.4	13,487.0	4,456.6	9,030.4	154,892.1	154,890.3	5,303.9	
	17.8	14.8	1.3	-	9.8	11.3	2.9	3.7	-	61.6	16.5	5.0	21.5	15.0	7.9	20.7	242.0	11.0	12.0	48.6	357.1	3.1	0.1	0.0	443.2	36.8	12.2	24.7	423.2	423.2	14.5	
28	1,902.3	2,549.2	551.8	-	3,526.9	2,663.3	662.7	880.6	-	12,736.8	5,054.4	2,810.4	7,864.8	7,943.3	3,186.5	6,390.7	94,363.5	4,082.3	4,367.9	21,058.0	141,392.2	898.2	0.0	-3.5	162,888.5	6,676.6	2,918.0	3,758.6	154,647.6	154,642.5	5,321.5	
	5.2	7.0	1.5	-	9.7	7.3	1.8	2.4	-	34.9	13.8	7.7	21.5	21.8	8.7	17.5	258.5	11.2	12.0	57.7	387.4	2.5	0.0	0.0	446.3	18.3	8.0	10.3	423.7	423.7	14.6	
29	6,592.2	4,814.6	3,235.0	-	2,619.2	2,945.5	746.1	1,165.4	-	22,118.0	6,211.5	1,476.2	7,687.7	6,259.1	1,901.6	8,411.8	86,410.1	3,730.8	4,368.6	19,819.4	130,901.4	2,016.3	0.0	0.0	162,723.4	10,288.1	2,776.3	7,516.3	154,134.7	154,155.5	5,683.3	
	18.1	13.2	8.9	-	7.2	8.1	2.0	3.2	-	60.6	17.0	4.0	21.1	17.1	5.2	23.0	236.7	10.2	12.0	54.3	358.6	5.5	0.0	0.0	445.8	28.2	7.6	20.6	422.3	422.3	15.6	

- 注：1. 平成22年度の供用開始前大保ダム取水量は、特定多目的ダム法第十三条による。
 2. 平成23年4月1日より大保ダム取水ポンプ場、大保ダム注水施設の供用を開始し、河川取水からダム取水へ変更。
 3. 平成23年5月31日をもって、億首ダム建設工事に伴い、旧金武ダムを廃止した。
 4. 平成25年8月22日から、旧金武ダムの既得水量分(15,000 m^3 /h)の取水を開始した。
 5. 平成26年2月14日に、億首ダムから金武ダムに名称変更。
 6. 平成26年8月11日に、億首取水ポンプ場から金武ダム取水ポンプ場に名称変更。
 7. 平成27年4月1日より、金武ダム供用開始。
 8. 平成30年3月1日より、栗国浄水場供用開始。

水 量 年 報 4

平成29年度

	施設	座間味水道施設								伊平屋水道施設					伊是名水道施設						
		粟国水道施設	渡名喜水道施設	南大東水道施設	北大東水道施設	渡嘉敷水道施設				座間味浄水場				阿嘉							
		海淡	海淡	海淡	海淡	海淡	イシッピー川	恩納川	大川	海淡	座間味ダム	座間味第1井戸	座間味第2井戸	大川良	海淡	我喜屋ダム	伊平屋第1井戸	伊平屋第2井戸	海淡	メンナー山ダム	天城ダム
項目	m ³	m ³	m ³	m ³	m ³	m ³	m ³	m ³	m ³	m ³	m ³	m ³	m ³	m ³	m ³	m ³	m ³	m ³	m ³	m ³	
単位	m ³	m ³	m ³	m ³	m ³	m ³	m ³	m ³	m ³	m ³	m ³	m ³	m ³	m ³	m ³	m ³	m ³	m ³	m ³	m ³	
4	合計																				
	平均																				
	最大																				
	最小																				
5	合計																				
	平均																				
	最大																				
	最小																				
6	合計																				
	平均																				
	最大																				
	最小																				
7	合計																				
	平均																				
	最大																				
	最小																				
8	合計																				
	平均																				
	最大																				
	最小																				
9	合計																				
	平均																				
	最大																				
	最小																				
10	合計																				
	平均																				
	最大																				
	最小																				
11	合計																				
	平均																				
	最大																				
	最小																				
12	合計																				
	平均																				
	最大																				
	最小																				
1	合計																				
	平均																				
	最大																				
	最小																				
2	合計																				
	平均																				
	最大																				
	最小																				
3	合計	8,098.0																			
	平均	261.0																			
	最大	347.0																			
	最小	152.0																			
年度	合計	8,098.0																			
	平均	22.2																			
	最大	347.0																			
	最小	152.0																			

水源別水量、浄水場別送水量内訳表（平成 29 年度）

（単位：千 m^3 ）

水源別水量

水源名	水量	日平均	率(%)
国管理ダム	122,740.7	336.3	75.4
倉敷ダム	6,259.1	17.1	3.8
局管理ダム	1,901.6	5.2	1.2
河川水	22,118.0	60.6	13.6
地下水	7,687.7	21.1	4.7
海淡水	2,016.3	5.5	1.2
合計	162,723.4	445.8	100.0

浄水場別送水量

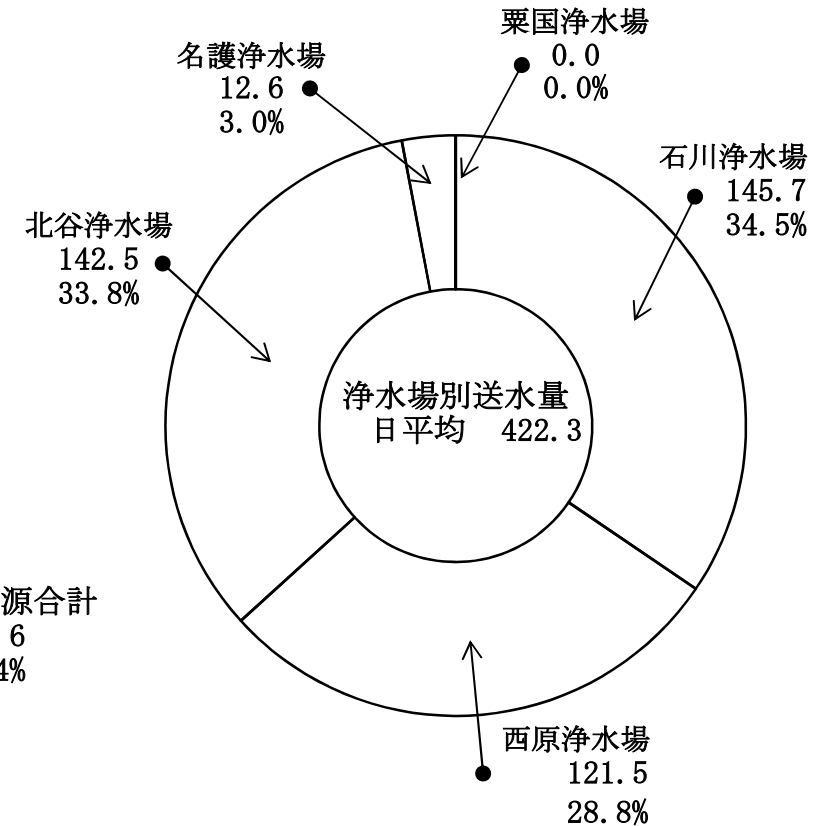
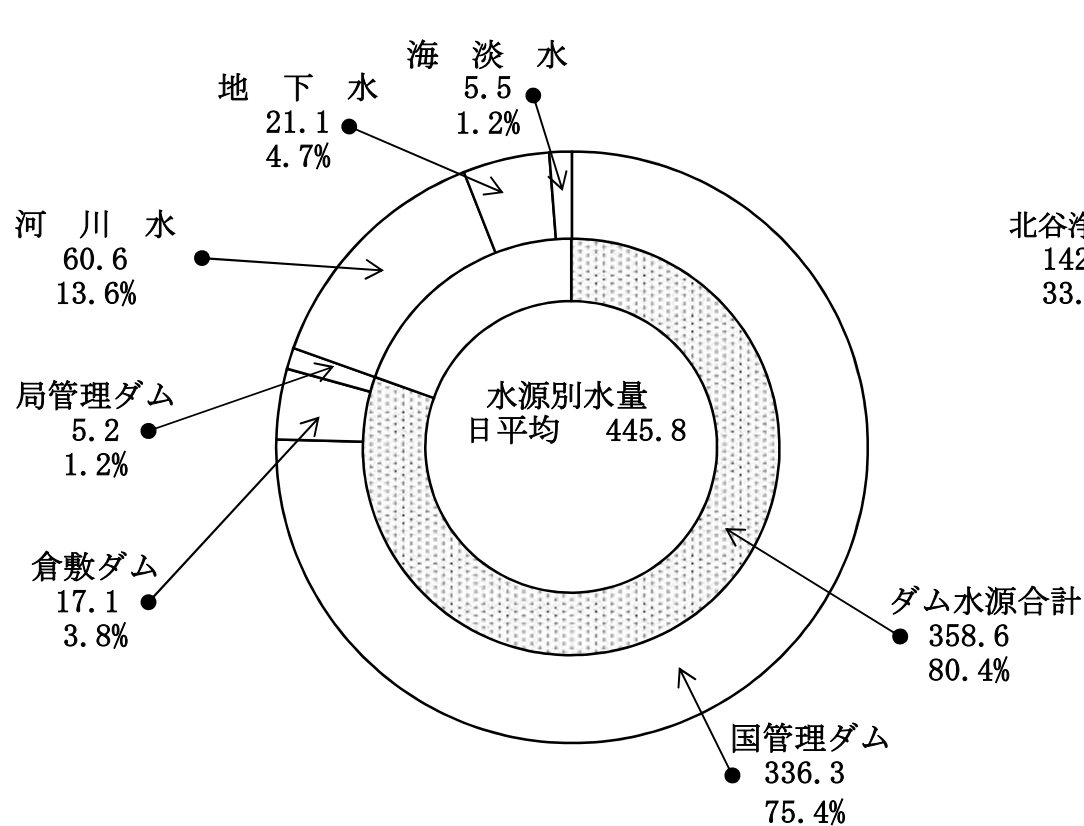
浄水場名	送水量	日平均	率(%)
石川浄水場	53,171.9	145.7	34.5
西原浄水場	44,338.2	121.5	28.8
北谷浄水場	52,024.3	142.5	33.8
名護浄水場	4,592.2	12.6	3.0
栗国浄水場	8.1	0.0	0.0
合計	154,134.7	422.3	100.0

※数値は端数処理のため一致しないことがある。

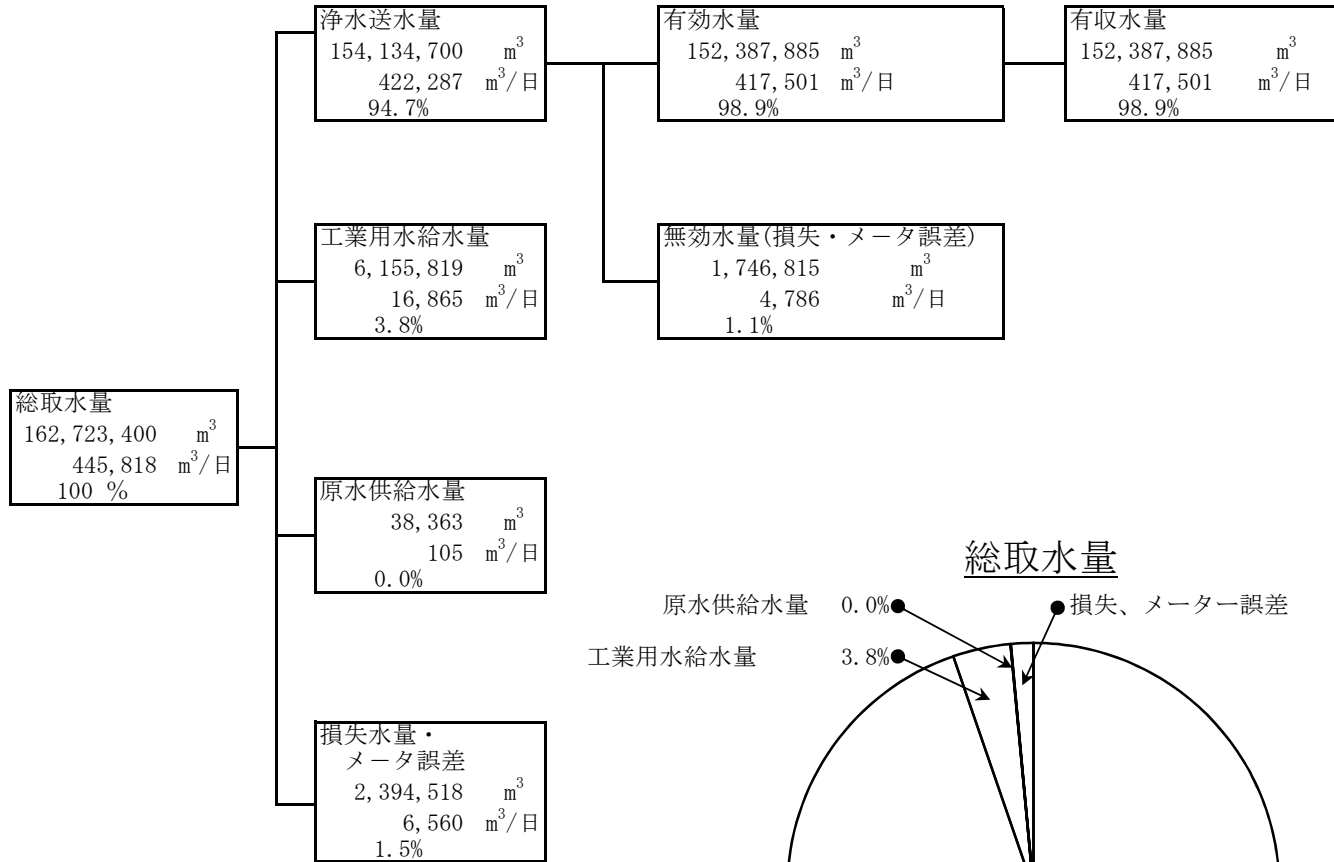
※数値は端数処理のため一致しないことがある。

※河川水＝河川総合計－逆補給量＝22118.0－0.0＝22118.0

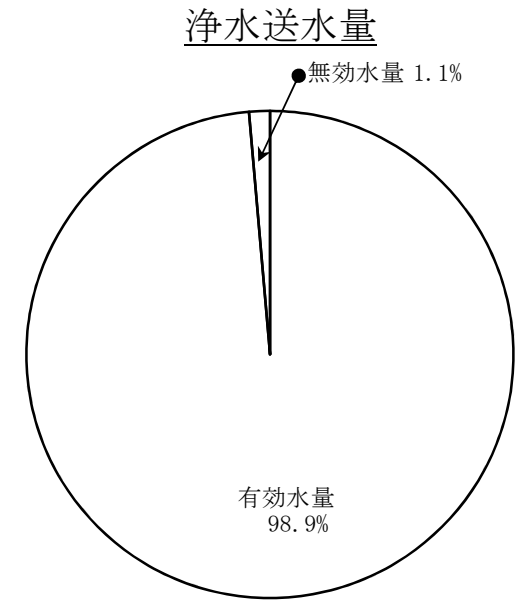
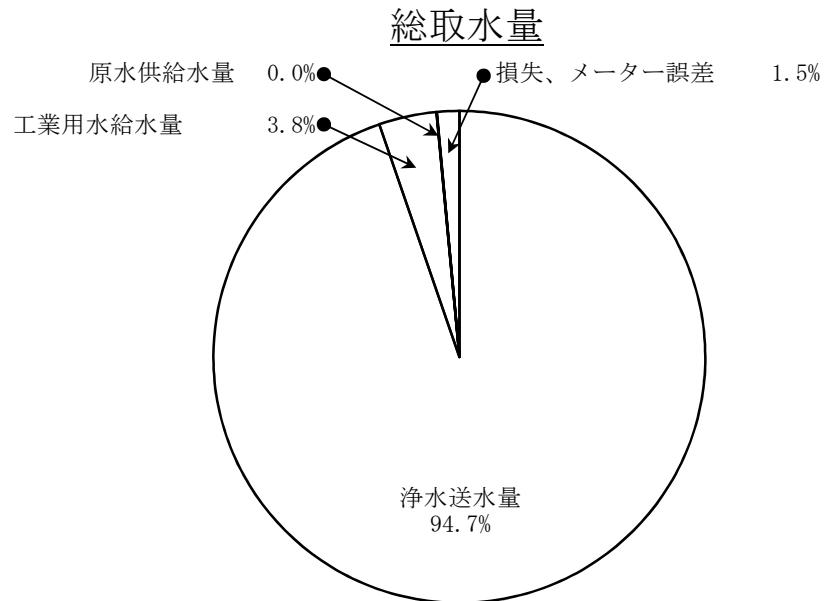
（河川水は、局ダム補給水を減じる。今年度は補給水無し）



平成29年度、取水量・送水量内訳表



- 注) 1. 浄水送水量、工業用水給水量、原水供給水量の率は総取水量を100%とした。
 2. 有効水量、無効水量、有収水量の率は浄水送水量を100%とした。
 3. 広域化に伴う離島施設を含む



年度別緊急取水量及び国管理ダムからの緊急補給水量

(単位：千m³)

月 年度	4月	5月	6月	7月	8月	9月	10月	11月	12月	1月	2月	3月	補給合計	補給日数 合計(日)
昭和51年以前													0.0	
52													1,536.5	65
53													1,085.0	40
54													0.0	
55													9,182.9	140
昭和56				379.7	1,246.5	1,357.1	1,718.6	904.8	1,378.7	1,000.0	920.1	384.1	9,289.6	271
57	390.8	382.9	73.3										847.0	67
58													0.0	
59													0.0	
60													0.0	
61					1,264.8	840.2	836.8	264.0	402.6	146.0	136.2	1,018.8	4,909.4	91
62					172.6	811.2							983.8	23
63								410.2	1,818.9	931.4	697.7	780.0	4,638.2	88
平成元								412.0	680.1	34.8			1,126.9	31
2						354.3							354.3	7
3			371.0	814.7									1,185.7	33
4													0.0	
5									130.1	207.2	233.6		570.9	14
6							246.0						246.0	4
平成7年以降													0.0	
合計	390.8	382.9	444.3	1,194.4	2,683.9	3,362.8	2,801.4	2,121.1	4,487.5	2,345.8	1,754.0	2,182.9	35,956.2	874.0
備考	※昭和51年度以前は緊急補給記録無 ※昭和52～55年度は月別は記録が無く合計水量と合計日数です。 ※昭和56、57年度は国ダム(福地)からの緊急補給水と、河川水(福地、新川、安波、普久川、慶佐次、久志大川)及び平山ダムの緊急取水の合計量です。 ※昭和61年度以降は国ダムからの緊急補給水量です。 ※平成7年度以降は緊急補給無													

工水暫定転用水

水量(単位:千m³) 転用日数(単位:日)

	平成11年度		平成12年度		平成13年度		平成14年度		平成15年度		平成16年度		月別転用水合計	
	水量	転用日数	水量	転用日数	水量	転用日数	水量	転用日数	水量	転用日数	水量	転用日数	水量	転用日数
4月	0.0	0	0.0	0	0.0	0	302.8	19	0.0	0	0.0	0	302.8	19
5月	0.0	0	0.0	0	0.0	0	0.0	0	280.0	29	0.0	0	280.0	29
6月	0.0	0	0.0	0	0.0	0	0.0	0	0.0	0	0.0	0	0.0	0
7月	0.0	0	0.0	0	0.0	0	0.0	0	280.0	14	0.0	0	280.0	14
8月	0.0	0	0.0	0	75.7	9	0.0	0	184.3	11	0.0	0	260.0	20
9月	0.0	0	0.0	0	132.9	7	465.8	23	578.7	30			1,177.4	60
10月	0.0	0	0.0	0	0.0	0	0.0	0	203.0	10			203.0	10
11月	0.0	0	0.0	0	0.0	0	0.0	0	196.0	11			196.0	11
12月	0.0	0	0.0	0	0.0	0	0.0	0	392.0	19			392.0	19
1月	0.0	0	0.0	0	31.0	1	245.0	22	28.0	2			304.0	25
2月	0.0	0	0.0	0	265.8	16	157.2	14	561.7	27			984.7	57
3月	0.0	0	0.0	0	671.8	31	0.0	0	0.0	0			671.8	31
合計	0.0	0	0.0	0	1,177.2	64	1,170.8	78	2,703.7	153	0.0	0	5,051.7	295
備 考	<p>※ 平成11年度より工水暫定転用開始。</p> <p>※ 小雨による渇水や、河川水水質悪化及び異常潮位で河川取水不可のため工水暫定転用取水を行った。</p> <p>※ 平成16年9月に工水暫定転用終了(工水本格転用(8月末)による。)</p>													

2. 水 量 月 報

水 量 月 報 1

平成29年4月

施設	水 源 別 取 水 量 内 訳									浄水場 送水量	配水量	工業用水	降 水 量		ダ ム 貯 水 率			
	河川水	地下水	局ダム	倉 数 ダ ム 取 水 量	国ダム	逆補給量	海淡水	トンネル 充・排水	取水量 合計				那 覇	大 保	局ダム	倉数ダム	国ダム	ダム 合計
項目	千m ³	千m ³	千m ³	千m ³	千m ³	千m ³	千m ³	千m ³	千m ³	千m ³	千m ³	千m ³	mm	mm	%	%	%	%
1日	65.5	18.5	0.0	2.8	338.9	0.0	5.3	0.0	431.0	393.2	389.5	13.5	2.5	5.0	49.0	52.1	52.5	52.5
2日	36.1	14.2	0.0	2.8	334.2	0.0	5.3	0.0	392.6	403.1	417.9	12.2	0.0	0.0	49.0	52.1	52.3	52.2
3日	50.4	16.0	0.0	15.6	354.0	0.0	5.3	0.0	441.3	423.9	421.3	16.4	0.0	0.0	49.0	51.8	52.0	51.9
4日	53.0	16.4	0.0	29.5	354.0	0.0	5.3	0.0	458.2	423.7	417.7	16.2	0.0	0.0	49.0	51.4	51.7	51.6
5日	52.2	17.6	0.0	29.0	352.6	0.0	4.7	0.0	456.1	416.4	416.6	15.8	0.0	0.0	49.0	50.8	51.3	51.3
6日	51.1	20.7	0.0	10.9	339.9	0.0	5.1	0.0	427.7	408.5	411.3	14.8	0.0	0.0	49.0	50.7	51.0	51.0
7日	53.8	14.5	0.0	10.0	325.7	0.0	5.1	0.0	409.1	412.4	409.6	15.4	0.0	0.0	49.0	50.6	50.8	50.7
8日	45.3	14.4	0.0	13.0	344.5	0.0	5.2	0.0	422.4	422.9	426.9	15.7	0.0	0.0	49.0	50.4	50.5	50.5
9日	48.9	15.1	0.0	13.1	353.7	0.0	5.2	0.0	436.0	414.0	419.8	12.3	0.0	0.0	49.0	50.1	50.2	50.1
10日	55.4	15.7	0.0	14.6	354.3	0.0	5.1	0.0	445.1	418.2	411.1	15.2	0.0	2.0	49.0	49.9	49.9	49.8
11日	60.1	14.2	0.0	13.2	354.3	0.0	5.1	0.0	446.9	411.0	411.7	16.5	0.0	3.0	49.2	49.7	49.6	49.6
12日	57.4	16.6	0.0	9.8	354.3	0.0	4.3	0.0	442.4	413.8	414.1	15.4	0.5	0.0	49.3	49.5	49.3	49.3
13日	57.2	17.3	0.0	7.1	349.9	0.0	5.2	0.0	436.7	428.2	433.5	15.2	0.0	0.0	49.3	49.3	48.9	48.9
14日	54.4	14.2	0.0	10.1	349.5	0.0	5.2	0.0	433.4	431.4	422.8	14.8	0.0	0.0	49.3	49.1	48.6	48.6
15日	51.6	11.9	0.0	12.6	352.8	0.0	5.2	0.0	434.1	415.1	418.2	14.9	0.0	0.0	49.3	48.9	48.3	48.3
16日	50.5	14.2	0.0	12.2	354.2	0.0	5.3	0.0	436.4	411.6	412.4	12.6	0.0	0.0	49.3	48.7	48.0	48.0
17日	53.3	14.2	0.0	12.3	354.2	0.0	5.2	0.0	439.2	414.3	418.4	15.5	0.0	0.0	49.3	48.4	47.6	47.7
18日	50.4	15.1	0.0	7.5	347.8	0.0	5.2	0.0	426.0	414.5	405.2	15.7	32.0	40.0	51.7	48.8	47.9	48.0
19日	72.4	15.9	0.0	2.5	338.6	0.0	3.6	0.0	433.0	420.9	430.4	15.4	0.0	0.0	51.7	49.0	47.8	47.9
20日	62.4	14.2	0.0	18.4	345.4	0.0	5.1	0.0	445.5	413.8	410.9	15.1	0.0	0.0	51.7	49.0	47.5	47.6
21日	57.9	15.0	0.0	25.4	354.1	0.0	5.1	0.0	457.5	427.7	425.4	14.6	0.0	0.0	51.7	48.6	47.2	47.3
22日	61.3	19.3	0.0	9.8	339.5	0.0	5.0	0.0	434.9	395.0	387.7	12.1	25.5	20.0	53.0	48.9	47.2	47.4
23日	73.5	14.2	0.0	2.7	328.5	0.0	4.7	0.0	423.6	414.4	424.7	10.5	0.0	0.0	53.0	49.0	47.0	47.2
24日	71.6	14.2	0.0	6.8	345.7	0.0	2.8	0.0	441.1	425.6	425.9	14.7	0.0	0.0	53.0	49.1	46.8	47.0
25日	63.1	14.2	0.0	14.5	351.9	0.0	4.2	0.0	447.9	430.8	424.2	16.5	0.0	0.0	53.0	48.9	46.5	46.7
26日	59.7	14.2	0.0	9.2	351.9	0.0	5.4	0.0	440.4	412.8	412.5	16.3	0.5	1.0	53.2	48.8	46.2	46.4
27日	62.0	20.6	0.0	10.8	342.8	0.0	4.9	0.0	441.1	409.8	408.6	16.0	5.0	4.0	54.1	48.7	46.0	46.2
28日	66.7	17.0	0.0	15.9	314.4	0.0	5.3	0.0	419.3	413.2	414.0	15.1	1.0	0.0	54.1	48.5	45.7	46.0
29日	57.5	16.2	0.0	2.6	309.4	0.0	35.2	0.0	420.9	424.6	429.4	15.2	0.0	0.0	54.1	48.4	45.4	45.7
30日	54.3	14.8	0.0	2.6	324.1	0.0	41.8	0.0	437.6	417.4	419.6	12.6	0.0	0.0	54.1	48.4	45.2	45.4
累計	1,709.0	470.6	0.0	347.3	10,315.1	0.0	215.4	0.0	13,057.4	12,482.2	12,491.3	442.2	67.0	75.0				
平均	57.0	15.7	0.0	11.6	343.8	0.0	7.2	0.0	435.2	416.1	416.4	14.7	2.2	2.5	50.8	49.6	48.6	48.7
最大	73.5	20.7	0.0	29.5	354.3	0.0	41.8	0.0	458.2	431.4	433.5	16.5	32.0	40.0	54.1	52.1	52.5	52.5
最小	36.1	11.9	0.0	2.5	309.4	0.0	2.8	0.0	392.6	393.2	387.7	10.5	0.0	0.0	49.0	48.4	45.2	45.4

水 量 月 報 2

平成29年4月

施設	地下水取水量			北谷 海淡	局ダム 山城 取水量	県ダム 倉敷 取水量	国ダム					ダム 取水量 合計	中部河川			北部河川			
	嘉手納 井戸群	湧水等	合計				福地 取水量	漢那 取水量	羽地 取水量	大保 取水量	金武 取水量		比謝川	長田川	天願川	平南川	源河川	武見川	座津武川
項目	千m ³	千m ³	千m ³	千m ³	千m ³	千m ³	千m ³	千m ³	千m ³	千m ³	千m ³	千m ³	千m ³	千m ³	千m ³	千m ³	千m ³	千m ³	千m ³
単位	千m ³	千m ³	千m ³	千m ³	千m ³	千m ³	千m ³	千m ³	千m ³	千m ³	千m ³	千m ³	千m ³	千m ³	千m ³	千m ³	千m ³	千m ³	千m ³
1日	14.2	4.3	18.5	5.3	0.0	2.8	245.0	11.2	12.0	51.2	19.5	341.7	21.6	13.9	0.0	14.3	11.9	1.1	2.7
2日	14.2	0.0	14.2	5.3	0.0	2.8	245.0	11.2	12.0	46.5	19.5	337.0	4.4	14.0	0.0	9.3	6.6	0.6	1.2
3日	14.2	1.8	16.0	5.3	0.0	15.6	245.0	11.2	12.0	66.3	19.5	369.6	19.9	13.9	3.0	7.1	5.0	0.6	0.9
4日	14.2	2.2	16.4	5.3	0.0	29.5	245.0	11.2	12.0	66.2	19.6	383.5	22.4	13.9	3.3	7.0	4.8	0.6	1.0
5日	14.2	3.4	17.6	4.7	0.0	29.0	245.0	11.2	12.0	64.8	19.6	381.6	22.1	13.8	3.7	5.9	5.0	0.6	1.1
6日	14.2	6.5	20.7	5.1	0.0	10.9	245.0	11.2	12.0	52.1	19.6	350.8	20.0	13.8	3.4	7.2	4.9	0.6	1.2
7日	14.2	0.3	14.5	5.1	0.0	10.0	245.0	11.2	12.0	37.9	19.6	335.7	22.3	13.4	4.3	7.1	5.2	0.6	0.9
8日	14.2	0.2	14.4	5.2	0.0	13.0	245.0	11.2	12.0	56.7	19.6	357.5	18.2	13.6	0.0	7.1	5.2	0.3	0.9
9日	14.2	0.9	15.1	5.2	0.0	13.1	245.0	11.1	12.0	66.0	19.6	366.8	22.3	13.5	0.0	7.1	4.5	0.0	1.5
10日	14.2	1.5	15.7	5.1	0.0	14.6	245.0	11.2	12.0	66.5	19.6	368.9	22.2	13.8	5.7	7.1	4.9	0.7	1.0
11日	14.2	0.0	14.2	5.1	0.0	13.2	245.0	11.2	12.0	66.5	19.6	367.5	22.4	13.8	7.4	6.4	5.0	1.4	3.7
12日	14.2	2.4	16.6	4.3	0.0	9.8	245.0	11.2	12.0	66.5	19.6	364.1	22.3	13.8	6.8	7.1	4.7	1.0	1.7
13日	14.2	3.1	17.3	5.2	0.0	7.1	245.0	11.2	12.0	62.1	19.6	357.0	21.6	13.8	9.6	7.0	3.9	0.3	1.0
14日	14.2	0.0	14.2	5.2	0.0	10.1	245.0	11.2	12.0	61.7	19.6	359.6	21.2	13.8	8.6	5.9	3.1	0.7	1.1
15日	11.9	0.0	11.9	5.2	0.0	12.6	245.0	11.2	12.0	65.0	19.6	365.4	21.4	13.8	7.1	5.3	2.5	0.6	0.9
16日	14.2	0.0	14.2	5.3	0.0	12.2	245.0	11.2	12.0	66.4	19.6	366.4	21.5	14.7	5.6	5.1	2.2	0.6	0.8
17日	14.2	0.0	14.2	5.2	0.0	12.3	245.0	11.2	12.0	66.4	19.6	366.5	21.6	14.1	8.7	5.0	2.5	0.6	0.8
18日	14.2	0.9	15.1	5.2	0.0	7.5	245.0	11.2	12.0	60.0	19.6	355.3	4.9	13.6	2.5	12.1	10.2	2.5	4.6
19日	14.2	1.7	15.9	3.6	0.0	2.5	245.0	11.2	12.0	50.8	19.6	341.1	19.5	13.5	9.4	13.7	9.7	1.9	4.7
20日	14.2	0.0	14.2	5.1	0.0	18.4	245.0	11.2	12.0	57.6	19.6	363.8	18.8	13.7	12.9	7.9	6.1	0.8	2.2
21日	14.2	0.8	15.0	5.1	0.0	25.4	245.0	11.2	12.0	66.3	19.6	379.5	21.4	13.7	8.7	6.4	5.0	1.0	1.7
22日	14.2	5.1	19.3	5.0	0.0	9.8	245.0	11.2	12.0	51.7	19.6	349.3	21.2	13.7	8.8	8.3	5.7	1.8	1.8
23日	14.2	0.0	14.2	4.7	0.0	2.7	245.0	11.2	12.0	40.7	19.6	331.2	21.3	14.0	15.3	10.0	5.9	1.9	5.1
24日	14.2	0.0	14.2	2.8	0.0	6.8	245.0	11.2	12.0	57.9	19.6	352.5	21.0	13.6	16.5	9.6	6.2	1.4	3.3
25日	14.2	0.0	14.2	4.2	0.0	14.5	245.0	11.2	12.0	64.1	19.6	366.4	21.2	13.7	10.5	8.1	5.9	1.1	2.6
26日	14.2	0.0	14.2	5.4	0.0	9.2	245.0	11.2	12.0	64.1	19.6	361.1	20.9	13.7	8.9	7.1	5.8	1.1	2.2
27日	14.2	6.4	20.6	4.9	0.0	10.8	235.3	11.2	12.0	64.7	19.6	353.6	21.8	13.7	10.3	7.1	5.6	1.0	2.5
28日	14.2	2.8	17.0	5.3	0.0	15.9	215.0	11.2	12.0	56.6	19.6	330.3	21.6	13.8	14.8	7.9	5.4	1.0	2.2
29日	14.2	2.0	16.2	35.2	0.0	2.6	215.0	11.2	12.0	51.6	19.6	312.0	20.1	13.7	10.4	6.0	4.8	0.7	1.8
30日	14.2	0.6	14.8	41.8	0.0	2.6	215.0	11.2	12.0	66.3	19.6	326.7	20.6	13.7	9.6	4.7	3.6	0.9	1.2
累計	423.7	46.9	470.6	215.4	0.0	347.3	7,250.3	335.9	360.0	1,781.2	587.7	10,662.4	601.7	413.5	215.8	229.9	161.8	28.0	58.3
平均	14.1	1.6	15.7	7.2	0.0	11.6	241.7	11.2	12.0	59.4	19.6	355.4	20.1	13.8	7.2	7.7	5.4	0.9	1.9
最大	14.2	6.5	20.7	41.8	0.0	29.5	245.0	11.2	12.0	66.5	19.6	383.5	22.4	14.7	16.5	14.3	11.9	2.5	5.1
最小	11.9	0.0	11.9	2.8	0.0	2.5	215.0	11.1	12.0	37.9	19.5	312.0	4.4	13.4	0.0	4.7	2.2	0.0	0.8

水 量 月 報 3

平成29年4月

施設	中部河川	北部河川	河川水	西 系 列															大保ダム 注水量	倉敷ダム 注水量	
項目	合計	合計	合計	宇嘉川	辺野喜川	佐手川	佐手前川	宇良川	比地川	田嘉里川	外堀田川	小計	与那川	満名川	西屋部川	我部祖河川	小計	合計			
単位	千m ³	千m ³	千m ³	千m ³	千m ³	千m ³	千m ³	千m ³	千m ³	千m ³	千m ³	千m ³	千m ³	千m ³	千m ³	千m ³	千m ³	千m ³	千m ³	千m ³	千m ³
1日	35.5	30.0	65.5	3.4	0.0	8.3	1.3	5.0	7.4	5.4	0.0	30.8	4.2	1.7	1.0	0.0	6.9	37.7	30.8	2.7	
2日	18.4	17.7	36.1	1.6	0.0	3.5	0.4	2.3	5.0	5.2	0.0	18.0	1.4	1.3	0.7	0.0	3.4	21.4	18.0	6.9	
3日	36.8	13.6	50.4	1.4	0.0	2.8	0.3	1.7	2.7	2.5	0.0	11.4	0.2	1.3	0.0	0.0	1.5	12.9	11.4	3.4	
4日	39.6	13.4	53.0	0.9	0.1	2.4	0.0	1.5	2.3	4.5	0.0	11.7	0.0	0.8	0.5	0.0	1.3	13.0	11.7	1.5	
5日	39.6	12.6	52.2	1.2	0.1	2.6	0.0	1.2	3.8	3.3	0.0	12.2	0.0	1.1	0.4	0.0	1.5	13.7	12.2	1.3	
6日	37.2	13.9	51.1	1.4	0.0	1.6	0.3	1.2	3.8	3.8	0.0	12.1	0.0	1.2	0.0	0.0	1.2	13.3	12.1	1.5	
7日	40.0	13.8	53.8	1.1	0.0	2.7	0.1	1.0	3.9	3.3	0.2	12.3	0.0	0.9	0.2	0.0	1.1	13.4	12.3	1.2	
8日	31.8	13.5	45.3	1.3	0.0	2.7	0.0	1.1	3.9	2.9	0.0	11.9	0.0	0.6	0.0	0.0	0.6	12.5	11.9	1.1	
9日	35.8	13.1	48.9	1.7	0.0	1.5	0.0	0.0	3.8	2.8	0.0	9.8	0.0	1.1	0.4	0.0	1.5	11.3	9.8	0.6	
10日	41.7	13.7	55.4	1.4	0.0	2.7	0.2	0.3	2.6	1.5	0.0	8.7	0.2	1.0	0.0	0.0	1.2	9.9	8.7	1.5	
11日	43.6	16.5	60.1	2.6	0.1	3.5	0.2	0.7	2.0	2.2	0.0	11.3	0.1	0.9	0.4	0.0	1.4	12.7	11.3	1.2	
12日	42.9	14.5	57.4	1.3	0.0	2.4	0.4	0.7	3.8	2.8	0.0	11.4	0.0	0.9	0.2	0.0	1.1	12.5	11.4	1.4	
13日	45.0	12.2	57.2	1.3	0.0	1.7	0.0	0.3	3.0	1.3	0.0	7.6	0.0	0.4	0.0	0.0	0.4	8.0	7.6	1.1	
14日	43.6	10.8	54.4	1.3	0.0	2.2	0.2	0.1	1.9	2.8	0.0	8.5	0.1	0.7	0.2	0.0	1.0	9.5	8.5	0.4	
15日	42.3	9.3	51.6	1.1	0.0	1.7	0.0	0.0	2.1	1.6	0.0	6.5	0.0	0.0	0.0	0.0	0.0	6.5	6.5	1.0	
16日	41.8	8.7	50.5	1.3	0.0	2.0	0.0	1.0	2.0	2.3	0.0	8.6	0.1	0.4	0.2	0.0	0.7	9.3	8.6	0.0	
17日	44.4	8.9	53.3	1.1	0.0	1.6	0.0	0.6	1.7	1.9	0.0	6.9	0.0	0.4	0.2	0.0	0.6	7.5	6.9	0.7	
18日	21.0	29.4	50.4	3.6	2.7	7.6	3.5	4.7	8.0	4.1	0.3	34.5	11.0	3.1	4.5	0.0	18.6	53.1	34.5	0.6	
19日	42.4	30.0	72.4	3.5	0.1	6.7	1.3	2.7	10.2	5.8	0.2	30.5	5.7	1.5	2.7	0.0	9.9	40.4	30.5	18.6	
20日	45.4	17.0	62.4	1.8	0.0	3.0	0.2	1.2	11.1	6.5	0.3	24.1	0.3	0.8	1.0	0.0	2.1	26.2	24.1	9.9	
21日	43.8	14.1	57.9	1.5	0.0	3.2	0.4	0.6	10.8	6.0	0.3	22.8	0.1	0.9	0.6	0.0	1.6	24.4	22.8	2.1	
22日	43.7	17.6	61.3	4.3	1.6	6.6	2.1	6.0	11.1	6.0	1.6	39.3	5.5	2.6	4.5	0.0	12.6	51.9	39.3	1.6	
23日	50.6	22.9	73.5	4.2	0.1	7.1	1.6	3.7	11.0	6.7	1.7	36.1	6.8	1.9	1.9	0.0	10.6	46.7	36.1	12.6	
24日	51.1	20.5	71.6	2.5	0.0	3.6	0.6	2.3	11.0	6.7	0.3	27.0	1.9	1.4	0.9	0.0	4.2	31.2	27.0	10.6	
25日	45.4	17.7	63.1	1.6	0.1	3.4	0.4	1.3	11.1	5.5	0.2	23.6	1.1	1.2	0.6	0.0	2.9	26.5	23.6	4.2	
26日	43.5	16.2	59.7	1.9	0.0	2.9	0.2	0.8	11.0	4.4	0.0	21.2	0.4	1.1	0.4	0.0	1.9	23.1	21.2	2.9	
27日	45.8	16.2	62.0	2.1	0.0	3.1	0.4	1.1	11.1	3.5	0.0	21.3	1.0	1.4	0.5	0.0	2.9	24.2	21.3	1.9	
28日	50.2	16.5	66.7	2.1	0.0	3.2	0.4	1.2	11.0	4.1	0.0	22.0	1.6	0.9	0.5	0.0	3.0	25.0	22.0	2.9	
29日	44.2	13.3	57.5	1.3	0.1	2.5	0.2	0.6	11.1	4.7	0.0	20.5	0.0	0.7	0.4	0.0	1.1	21.6	20.5	3.0	
30日	43.9	10.4	54.3	1.3	0.0	2.1	0.1	0.9	10.9	5.1	0.0	20.4	0.1	0.4	0.4	0.0	0.9	21.3	20.4	1.1	
累計	1,231.0	478.0	1,709.0	57.1	5.0	100.9	14.8	45.8	195.1	119.2	5.1	543.0	41.8	32.6	23.3	0.0	97.7	640.7	543.0	99.5	
平均	41.0	15.9	57.0	1.9	0.2	3.4	0.5	1.5	6.5	4.0	0.2	18.1	1.4	1.1	0.8	0.0	3.3	21.4	18.1	3.3	
最大	51.1	30.0	73.5	4.3	2.7	8.3	3.5	6.0	11.1	6.7	1.7	39.3	11.0	3.1	4.5	0.0	18.6	53.1	39.3	18.6	
最小	18.4	8.7	36.1	0.9	0.0	1.5	0.0	0.0	1.7	1.3	0.0	6.5	0.0	0.0	0.0	0.0	0.0	6.5	6.5	0.0	

水 量 月 報 1

平成29年5月

施設	水 源 別 取 水 量 内 訳									浄水場 送水量	配水量	工業用水	降 水 量		ダ ム 貯 水 率			
	河川水	地下水	局ダム	倉 数 ダ ム 取 水 量	国ダム	逆補給量	海淡水	トンネル 充・排水	取水量 合計				那 覇	大 保	局ダム	倉数ダム	国ダム	ダム 合計
項目	千m ³	千m ³	千m ³	千m ³	千m ³	千m ³	千m ³	千m ³	千m ³	千m ³	千m ³	千m ³	mm	mm	%	%	%	%
1日	54.7	14.2	0.0	10.4	327.6	0.0	41.9	0.0	448.8	427.1	427.0	17.3	0.0	0.0	54.1	48.2	44.9	45.1
2日	56.5	16.7	0.0	12.1	334.0	0.0	30.2	0.0	449.5	418.9	408.8	17.1	0.5	7.0	54.5	48.0	44.6	44.9
3日	75.1	20.6	0.0	6.4	315.4	0.0	41.5	0.0	459.0	400.4	396.4	15.7	1.5	12.0	54.7	48.1	46.2	46.4
4日	79.9	15.7	0.0	2.6	302.8	0.0	41.7	0.0	442.7	408.4	422.5	14.1	0.0	0.0	54.7	48.4	46.2	46.4
5日	77.8	16.0	0.0	2.6	302.9	0.0	41.8	0.0	441.1	416.8	410.5	11.9	0.5	16.0	54.7	48.7	46.2	46.4
6日	68.5	15.8	0.0	2.7	303.0	0.0	41.6	0.0	431.6	399.5	391.1	12.5	7.0	25.0	55.5	49.1	47.3	47.5
7日	76.6	17.6	0.0	2.8	302.9	0.0	23.4	0.0	423.3	392.9	396.9	11.8	7.0	7.0	55.7	49.7	47.5	47.7
8日	80.5	17.8	0.0	2.7	302.5	0.0	5.0	0.0	408.5	415.4	424.0	14.6	0.0	0.0	55.7	49.9	47.5	47.7
9日	81.0	14.4	0.0	14.5	308.4	0.0	10.4	0.0	428.7	425.2	426.8	16.4	0.0	0.0	55.7	49.9	47.4	47.6
10日	84.8	14.2	0.0	13.4	325.3	0.0	10.7	0.0	448.4	424.7	419.7	16.5	2.5	4.0	55.7	49.9	47.3	47.5
11日	83.2	15.0	0.0	9.9	334.3	0.0	10.7	0.0	453.1	431.9	438.4	16.2	0.0	0.0	55.7	49.9	47.1	47.3
12日	83.1	16.0	0.0	11.3	334.3	0.0	12.1	0.0	456.8	433.5	428.4	15.6	0.0	0.0	55.7	49.8	46.9	47.1
13日	68.1	20.2	0.0	2.6	322.0	0.0	36.9	0.0	449.8	405.9	395.5	13.1	108.5	26.0	59.1	50.8	47.3	47.7
14日	51.8	19.7	0.0	2.7	302.9	0.0	42.0	0.0	419.1	396.3	403.3	10.9	21.0	47.0	59.7	51.8	49.7	49.9
15日	80.2	16.0	0.0	2.7	302.9	0.0	17.5	0.0	419.3	418.1	421.3	14.6	11.0	2.0	59.7	52.3	50.0	50.3
16日	57.5	22.2	0.0	10.7	302.8	0.0	12.2	0.0	405.4	398.5	396.3	13.6	124.0	101.0	76.7	58.4	58.2	58.4
17日	74.0	14.2	0.0	15.6	316.2	0.0	11.9	0.0	431.9	407.3	416.2	14.0	7.0	2.0	78.0	59.0	59.2	59.4
18日	96.6	17.9	0.0	12.9	316.5	0.0	4.9	0.0	448.8	433.0	430.3	15.6	0.0	0.0	78.0	59.5	59.7	59.9
19日	93.1	18.6	0.0	2.5	312.9	0.0	5.1	0.0	432.2	428.5	424.7	15.8	0.0	0.0	78.0	60.1	60.0	60.1
20日	99.1	19.6	0.0	2.5	312.9	0.0	5.0	0.0	439.1	409.6	404.3	16.2	0.0	0.0	78.0	60.5	60.2	60.4
21日	98.5	19.9	0.0	2.4	312.8	0.0	5.0	0.0	438.6	391.5	393.9	12.6	0.0	4.0	80.5	61.2	60.3	60.6
22日	100.2	21.4	0.0	2.5	309.0	0.0	5.0	0.0	438.1	408.3	408.3	15.5	0.5	2.0	81.1	61.9	60.4	60.7
23日	98.5	16.3	0.0	2.5	302.8	0.0	4.2	0.0	424.3	418.5	424.2	15.5	0.5	0.0	81.1	62.4	60.5	60.8
24日	97.8	19.3	0.0	8.2	302.8	0.0	2.0	0.0	430.1	426.0	423.1	14.6	0.0	0.0	81.1	62.7	60.5	60.8
25日	96.1	14.9	0.0	9.2	319.0	0.0	5.1	0.0	444.3	411.5	414.1	15.2	1.5	2.0	81.3	63.0	60.4	60.8
26日	92.5	15.4	0.0	2.5	319.6	0.0	5.0	0.0	435.0	422.9	418.7	14.9	0.0	0.0	81.3	63.3	60.3	60.7
27日	91.3	19.3	0.0	2.5	319.7	0.0	5.0	0.0	437.8	417.0	415.8	14.3	0.0	0.0	81.3	63.5	60.2	60.6
28日	82.3	17.8	0.0	2.5	319.7	0.0	5.0	0.0	427.3	386.0	379.0	12.7	12.0	13.0	83.9	64.2	60.2	60.6
29日	88.0	19.7	0.0	2.5	319.7	0.0	5.0	0.0	434.9	398.9	409.7	15.0	0.0	0.0	84.0	64.6	60.1	60.6
30日	90.2	15.3	0.0	2.5	319.0	0.0	5.0	0.0	432.0	423.3	423.7	16.3	0.5	2.0	84.0	64.8	59.9	60.4
31日	88.2	21.3	0.0	2.6	312.5	0.0	4.2	0.0	428.8	415.3	410.5	16.1	10.0	1.0	84.6	65.1	59.8	60.3
累計	2,545.7	543.0	0.0	183.5	9,739.1	0.0	497.0	0.0	13,508.3	12,811.1	12,803.4	456.2	315.5	273.0				
平均	82.1	17.5	0.0	5.9	314.2	0.0	16.0	0.0	435.8	413.3	413.0	14.7	10.2	8.8	68.8	56.1	53.7	54.0
最大	100.2	22.2	0.0	15.6	334.3	0.0	42.0	0.0	459.0	433.5	438.4	17.3	124.0	101.0	84.6	65.1	60.5	60.8
最小	51.8	14.2	0.0	2.4	302.5	0.0	2.0	0.0	405.4	386.0	379.0	10.9	0.0	0.0	54.1	48.0	44.6	44.9

水 量 月 報 2

平成29年5月

施設	地下水取水量			北谷 海淡	局ダム 山城 取水量	県ダム 倉敷 取水量	国ダム					ダム 取水量 合計	中部河川			北部河川				
	嘉手納 井戸群	湧水等	合計				福地 取水量	漢那 取水量	羽地 取水量	大保 取水量	金武 取水量		比謝川	長田川	天願川	平南川	源河川	武見川	座津武川	
項目	千m ³	千m ³	千m ³	千m ³	千m ³	千m ³	千m ³	千m ³	千m ³	千m ³	千m ³	千m ³	千m ³	千m ³	千m ³	千m ³	千m ³	千m ³	千m ³	千m ³
1日	14.2	0.0	14.2	41.9	0.0	10.4	218.5	11.2	12.0	66.3	19.6	338.0	21.6	13.6	9.7	5.1	2.4	0.7	1.6	
2日	14.2	2.5	16.7	30.2	0.0	12.1	225.0	11.2	12.0	66.3	19.5	346.1	22.2	13.6	9.7	5.9	2.8	0.7	1.6	
3日	14.2	6.4	20.6	41.5	0.0	6.4	225.0	11.2	12.0	47.6	19.6	321.8	22.1	13.6	9.6	8.7	8.4	7.6	5.1	
4日	14.2	1.5	15.7	41.7	0.0	2.6	225.0	11.1	12.0	35.2	19.5	305.4	22.1	13.7	9.5	11.5	9.9	7.0	6.2	
5日	14.2	1.8	16.0	41.8	0.0	2.6	225.0	11.2	12.0	35.2	19.5	305.5	22.1	13.7	9.7	11.9	9.4	4.8	6.2	
6日	14.2	1.6	15.8	41.6	0.0	2.7	225.0	11.2	12.0	35.2	19.6	305.7	16.1	13.6	0.8	10.0	16.3	5.5	6.2	
7日	14.2	3.4	17.6	23.4	0.0	2.8	225.0	11.2	12.0	35.2	19.5	305.7	22.1	13.5	5.2	14.3	16.1	4.8	0.6	
8日	14.2	3.6	17.8	5.0	0.0	2.7	225.0	11.2	11.6	35.2	19.5	305.2	21.8	13.5	11.3	14.3	14.8	4.8	0.0	
9日	14.2	0.2	14.4	10.4	0.0	14.5	225.0	11.1	12.0	40.7	19.6	322.9	22.1	13.6	11.9	14.3	12.5	4.8	1.8	
10日	14.2	0.0	14.2	10.7	0.0	13.4	225.0	11.1	12.0	57.6	19.6	338.7	21.9	13.5	11.7	14.3	12.4	4.8	6.2	
11日	14.2	0.8	15.0	10.7	0.0	9.9	225.0	11.2	12.0	66.5	19.6	344.2	22.0	13.5	10.2	14.3	12.2	4.8	6.2	
12日	14.2	1.8	16.0	12.1	0.0	11.3	225.0	11.2	12.0	66.5	19.6	345.6	22.2	13.5	10.4	14.3	12.1	4.5	6.1	
13日	13.8	6.4	20.2	36.9	0.0	2.6	225.0	11.2	12.0	54.2	19.6	324.6	12.0	13.6	4.6	12.7	12.1	4.8	8.3	
14日	14.2	5.5	19.7	42.0	0.0	2.7	225.0	11.2	12.0	35.1	19.6	305.6	12.6	13.5	0.0	4.1	11.7	3.7	6.2	
15日	14.2	1.8	16.0	17.5	0.0	2.7	225.0	11.2	12.0	35.1	19.6	305.6	21.6	13.5	10.5	12.7	11.8	4.4	5.7	
16日	14.2	8.0	22.2	12.2	0.0	10.7	225.0	11.2	11.8	35.1	19.7	313.5	11.8	13.5	2.7	7.7	9.8	4.6	7.4	
17日	14.2	0.0	14.2	11.9	0.0	15.6	225.0	11.2	12.0	48.3	19.7	331.8	22.4	13.5	6.3	9.2	12.0	4.8	5.8	
18日	14.2	3.7	17.9	4.9	0.0	12.9	228.3	11.2	12.0	45.3	19.7	329.4	22.6	11.5	17.6	14.3	16.0	4.8	9.8	
19日	14.2	4.4	18.6	5.1	0.0	2.5	235.0	11.2	12.0	35.0	19.7	315.4	21.9	7.7	17.6	14.3	15.3	4.8	11.5	
20日	14.2	5.4	19.6	5.0	0.0	2.5	235.0	11.2	12.0	35.0	19.7	315.4	22.4	13.6	17.8	14.3	14.7	4.8	11.5	
21日	14.2	5.7	19.9	5.0	0.0	2.4	235.0	11.2	12.0	35.0	19.6	315.2	21.5	13.6	17.8	14.3	15.0	4.8	11.5	
22日	14.2	7.2	21.4	5.0	0.0	2.5	231.2	11.2	12.0	35.0	19.6	311.5	22.2	13.6	17.8	14.3	16.0	4.8	11.5	
23日	14.2	2.1	16.3	4.2	0.0	2.5	225.0	11.2	12.0	35.0	19.6	305.3	22.1	13.6	17.7	13.9	16.7	4.8	9.7	
24日	14.2	5.1	19.3	2.0	0.0	8.2	225.0	11.2	12.0	35.0	19.6	311.0	22.1	13.6	17.8	14.3	16.4	4.8	8.8	
25日	14.2	0.7	14.9	5.1	0.0	9.2	225.0	11.2	12.0	51.2	19.6	328.2	21.9	13.6	17.8	14.3	15.6	4.8	8.1	
26日	14.2	1.2	15.4	5.0	0.0	2.5	225.0	11.2	12.0	51.9	19.5	322.1	22.2	13.5	17.8	11.1	15.9	4.8	7.2	
27日	14.2	5.1	19.3	5.0	0.0	2.5	225.0	11.2	12.0	51.9	19.6	322.2	22.4	13.5	17.9	10.6	15.8	4.8	6.3	
28日	14.2	3.6	17.8	5.0	0.0	2.5	225.0	11.2	12.0	51.9	19.6	322.2	18.6	13.4	10.2	10.8	16.9	4.8	7.6	
29日	14.2	5.5	19.7	5.0	0.0	2.5	225.0	11.2	12.0	51.9	19.6	322.2	22.1	13.4	15.5	10.3	16.0	4.8	5.9	
30日	14.2	1.1	15.3	5.0	0.0	2.5	225.0	11.1	12.0	51.9	19.0	321.5	21.8	13.4	17.6	10.7	15.8	4.8	6.1	
31日	14.2	7.1	21.3	4.2	0.0	2.6	225.0	11.2	12.0	45.0	19.3	315.1	21.9	13.3	17.5	10.7	14.6	4.8	5.4	
累計	439.8	103.2	543.0	497.0	0.0	183.5	7,008.0	346.8	371.4	1,406.3	606.6	9,922.6	644.4	411.8	372.2	363.5	407.4	144.3	202.1	
平均	14.2	3.3	17.5	16.0	0.0	5.9	226.1	11.2	12.0	45.4	19.6	320.1	20.8	13.3	12.0	11.7	13.1	4.7	6.5	
最大	14.2	8.0	22.2	42.0	0.0	15.6	235.0	11.2	12.0	66.5	19.7	346.1	22.6	13.7	17.9	14.3	16.9	7.6	11.5	
最小	13.8	0.0	14.2	2.0	0.0	2.4	218.5	11.1	11.6	35.0	19.0	305.2	11.8	7.7	0.0	4.1	2.4	0.7	0.0	

水 量 月 報 3

平成29年5月

施設	中部河川	北部河川	河川水	西 系 列															大保ダム 注水量	倉敷ダム 注水量	
項目	合計	合計	合計	宇嘉川	辺野喜川	佐手川	佐手前川	宇良川	比地川	田嘉里川	外堀田川	小計	与那川	満名川	西屋部川	我部祖河川	小計	合計			
単位	千m ³	千m ³	千m ³	千m ³	千m ³	千m ³	千m ³	千m ³	千m ³	千m ³	千m ³	千m ³	千m ³	千m ³	千m ³	千m ³	千m ³	千m ³	千m ³	千m ³	千m ³
1日	44.9	9.8	54.7	1.4	0.0	2.6	0.1	0.6	9.5	4.3	0.2	18.7	0.0	0.8	0.2	0.0	1.0	19.7	18.7	0.9	
2日	45.5	11.0	56.5	1.8	0.0	1.2	0.1	0.7	8.5	3.9	0.0	16.2	0.0	0.4	0.4	0.0	0.8	17.0	16.2	1.0	
3日	45.3	29.8	75.1	4.2	2.2	9.1	3.2	9.1	10.3	6.6	0.6	45.3	10.7	1.3	3.8	0.0	15.8	61.1	45.3	0.8	
4日	45.3	34.6	79.9	4.4	1.0	9.5	0.8	5.4	11.1	6.7	0.0	38.9	15.0	0.8	1.1	0.0	16.9	55.8	38.9	15.8	
5日	45.5	32.3	77.8	3.4	0.1	9.5	0.4	3.6	11.0	6.7	0.0	34.7	8.5	0.8	0.4	0.0	9.7	44.4	34.7	16.9	
6日	30.5	38.0	68.5	4.6	2.1	8.2	1.7	7.9	11.1	6.7	2.2	44.5	11.8	3.5	4.7	0.0	20.0	64.5	44.5	9.7	
7日	40.8	35.8	76.6	5.3	3.3	9.6	2.5	9.7	10.8	6.7	1.9	49.8	16.7	4.7	4.5	0.0	25.9	75.7	49.8	20.0	
8日	46.6	33.9	80.5	5.3	3.6	9.5	2.3	9.0	11.1	9.7	1.2	51.7	16.7	3.1	1.7	0.0	21.5	73.2	51.7	25.9	
9日	47.6	33.4	81.0	4.7	0.8	9.5	1.1	6.5	11.1	11.7	0.6	46.0	12.8	2.2	1.0	0.0	16.0	62.0	46.0	21.5	
10日	47.1	37.7	84.8	3.7	0.0	8.3	1.0	5.3	11.0	10.8	0.3	40.4	8.8	1.6	0.7	0.0	11.1	51.5	40.4	16.0	
11日	45.7	37.5	83.2	3.2	0.1	6.7	0.6	4.1	10.9	8.6	0.0	34.2	6.6	1.7	0.7	0.0	9.0	43.2	34.2	11.1	
12日	46.1	37.0	83.1	3.1	0.0	6.7	0.6	3.6	11.0	8.2	0.0	33.2	5.1	1.7	0.4	0.0	7.2	40.4	33.2	11.1	
13日	30.2	37.9	68.1	4.2	1.9	7.9	2.2	6.0	11.1	8.6	1.5	43.4	6.8	3.6	3.1	0.0	13.5	56.9	43.4	7.2	
14日	26.1	25.7	51.8	5.0	2.1	9.6	3.8	9.9	11.0	12.5	1.1	55.0	15.4	4.2	9.0	0.0	28.6	83.6	55.0	13.5	
15日	45.6	34.6	80.2	4.9	3.6	9.6	3.3	8.9	11.0	12.7	3.8	57.8	16.7	9.9	6.2	0.0	32.8	90.6	57.8	28.6	
16日	28.0	29.5	57.5	2.7	2.7	14.0	4.3	11.8	11.0	11.7	7.4	65.6	16.4	9.4	10.0	0.0	35.8	101.4	65.6	32.8	
17日	42.2	31.8	74.0	4.6	3.6	16.8	4.4	11.8	11.0	13.5	5.6	71.3	16.7	10.5	10.7	0.0	37.9	109.2	71.3	35.8	
18日	51.7	44.9	96.6	4.5	3.3	16.8	4.3	11.8	11.0	13.4	1.7	66.8	16.4	10.5	10.8	0.0	37.7	104.5	66.8	37.9	
19日	47.2	45.9	93.1	4.2	2.9	16.8	2.9	11.8	11.0	13.5	1.5	64.6	16.7	10.5	8.9	0.0	36.1	100.7	64.6	37.7	
20日	53.8	45.3	99.1	4.6	3.1	16.8	2.8	11.8	11.1	13.4	1.8	65.4	16.7	10.5	6.3	0.0	33.5	98.9	65.4	36.1	
21日	52.9	45.6	98.5	4.6	3.0	16.8	2.9	11.8	11.0	13.4	0.4	63.9	16.7	10.5	5.9	0.0	33.1	97.0	63.9	33.5	
22日	53.6	46.6	100.2	4.6	2.7	16.8	2.9	11.5	11.0	13.5	2.4	65.4	16.7	10.5	4.8	0.0	32.0	97.4	65.4	33.1	
23日	53.4	45.1	98.5	4.6	2.4	16.8	2.6	9.2	11.0	13.4	1.2	61.2	16.7	10.4	3.7	0.0	30.8	92.0	61.2	32.0	
24日	53.5	44.3	97.8	4.7	2.8	14.8	2.2	7.6	11.0	13.4	0.4	56.9	15.1	10.4	3.1	0.0	28.6	85.5	56.9	30.8	
25日	53.3	42.8	96.1	4.8	0.8	12.5	1.9	5.4	11.0	9.7	0.4	46.5	13.4	10.5	2.9	0.0	26.8	73.3	46.5	28.6	
26日	53.5	39.0	92.5	4.9	0.3	10.5	1.9	4.2	11.0	5.9	0.4	39.1	11.0	10.4	2.7	0.0	24.1	63.2	39.1	26.8	
27日	53.8	37.5	91.3	4.9	0.0	8.5	1.5	4.8	11.0	8.5	0.3	39.5	9.2	10.4	2.4	0.0	22.0	61.5	39.5	24.1	
28日	42.2	40.1	82.3	4.9	0.1	11.2	2.0	5.1	11.0	9.4	0.3	44.0	11.5	10.4	4.7	0.0	26.6	70.6	44.0	22.0	
29日	51.0	37.0	88.0	4.7	0.0	8.5	1.4	4.6	11.0	11.0	0.6	41.8	8.5	10.4	3.0	0.0	21.9	63.7	41.8	26.6	
30日	52.8	37.4	90.2	4.4	0.0	8.4	1.4	4.4	11.0	11.8	0.8	42.2	7.4	10.4	2.4	0.0	20.2	62.4	42.2	21.9	
31日	52.7	35.5	88.2	4.1	0.0	8.3	1.4	4.4	11.1	11.2	0.9	41.4	6.9	10.4	2.5	0.0	19.8	61.2	41.4	20.2	
累計	1,428.4	1,117.3	2,545.7	131.0	48.5	331.8	64.5	222.3	336.7	311.1	39.5	1,485.4	367.6	206.4	122.7	0.0	696.7	2,182.1	1,485.4	679.9	
平均	46.1	36.0	82.1	4.2	1.6	10.7	2.1	7.2	10.9	10.0	1.3	47.9	11.9	6.7	4.0	0.0	22.5	70.4	47.9	21.9	
最大	53.8	46.6	100.2	5.3	3.6	16.8	4.4	11.8	11.1	13.5	7.4	71.3	16.7	10.5	10.8	0.0	37.9	109.2	71.3	37.9	
最小	26.1	9.8	51.8	1.4	0.0	1.2	0.1	0.6	8.5	3.9	0.0	16.2	0.0	0.4	0.2	0.0	0.8	17.0	16.2	0.8	

水 量 月 報 1

平成29年6月

施設	水 源 別 取 水 量 内 訳									浄水場 送水量	配水量	工業用水	降 水 量		ダ ム 貯 水 率			
	河川水	地下水	局ダム	倉 敷 ダ ム 取 水 量	国ダム	逆補給量	海淡水	トンネル 充・排水	取水量 合計				那 覇	大 保	局ダム	倉敷ダム	国ダム	ダム 合計
項目	千m ³	千m ³	千m ³	千m ³	千m ³	千m ³	千m ³	千m ³	千m ³	千m ³	千m ³	千m ³	mm	mm	%	%	%	%
1日	88.5	18.7	0.0	5.1	302.6	0.0	5.3	0.0	420.2	404.7	409.2	15.6	0.0	1.0	84.8	65.3	59.7	60.2
2日	80.0	14.7	0.0	14.7	302.7	0.0	5.4	0.0	417.5	400.6	391.2	15.0	33.0	27.0	86.3	66.0	60.3	60.9
3日	90.9	19.6	0.0	2.5	302.6	0.0	5.3	0.0	420.9	404.0	413.0	14.2	0.0	0.0	86.3	66.4	60.4	61.0
4日	99.7	14.8	0.0	2.6	308.2	0.0	5.3	0.0	430.6	398.2	395.9	11.9	0.0	0.0	86.3	66.8	60.3	60.9
5日	97.5	17.4	0.0	2.6	320.7	0.0	5.3	0.0	443.5	415.8	421.9	16.3	0.0	0.0	86.3	67.0	60.2	60.8
6日	96.2	16.9	0.0	2.5	321.8	0.0	5.3	0.0	442.7	423.8	422.0	16.8	0.0	0.0	86.3	67.3	60.0	60.6
7日	91.7	17.7	0.0	2.5	321.8	0.0	4.3	0.0	438.0	435.3	435.8	16.1	0.0	0.0	86.3	67.4	59.8	60.5
8日	81.5	15.5	0.0	12.3	324.7	0.0	5.4	0.0	439.4	426.7	420.5	15.8	1.5	6.0	87.3	67.6	59.7	60.4
9日	89.0	19.0	0.0	15.8	333.9	0.0	5.6	0.0	463.3	423.2	422.1	14.8	0.0	0.0	87.3	67.6	59.4	60.2
10日	86.0	19.0	0.0	13.8	334.0	0.0	5.6	0.0	458.4	424.6	434.1	14.0	0.0	0.0	87.3	67.7	59.2	60.0
11日	81.9	18.4	0.0	13.9	333.9	0.0	5.6	0.0	453.7	430.0	429.9	12.0	0.0	0.0	87.3	67.6	59.0	59.8
12日	62.8	19.6	0.0	8.5	334.0	0.0	5.6	0.0	430.5	417.5	411.2	15.4	13.5	38.0	89.9	71.0	59.6	60.5
13日	47.0	21.7	0.0	16.5	326.6	0.0	5.5	0.0	417.3	412.5	414.2	15.4	14.5	44.0	100.0	73.6	64.0	64.8
14日	35.9	30.1	0.0	10.1	332.5	0.0	4.6	0.0	413.2	412.5	406.1	14.0	50.0	211.0	100.0	79.3	80.1	80.3
15日	72.8	25.1	0.0	8.1	335.3	0.0	5.4	0.0	446.7	415.5	420.0	15.3	2.0	2.0	100.0	80.2	82.1	82.1
16日	80.7	33.0	0.0	2.9	327.3	0.0	5.4	0.0	449.3	408.6	401.0	14.9	25.0	10.0	100.0	81.5	82.9	83.0
17日	59.6	32.1	0.0	3.0	307.1	0.0	3.5	0.0	405.3	389.2	392.9	12.4	42.0	32.0	100.0	84.9	85.7	85.8
18日	77.2	30.3	0.0	3.0	307.0	0.0	0.0	0.0	417.5	400.5	404.9	13.5	1.5	0.0	100.0	86.1	86.6	86.7
19日	65.7	32.7	0.0	3.0	306.3	0.0	0.0	0.0	407.7	402.5	401.6	13.2	206.5	122.0	100.0	94.4	93.3	93.4
20日	46.6	29.2	0.0	17.9	309.1	0.0	0.0	0.0	402.8	417.1	422.3	15.4	1.0	4.0	100.0	95.9	95.4	95.5
21日	71.4	24.6	0.0	29.0	335.8	0.0	2.2	0.0	463.0	428.6	429.2	15.9	0.0	6.0	100.0	96.8	96.2	96.3
22日	76.6	20.7	0.0	25.5	345.0	0.0	5.6	0.0	473.4	437.1	435.1	16.6	0.0	0.0	100.0	96.9	96.7	96.7
23日	73.0	28.1	0.0	18.3	344.1	0.0	5.6	0.0	469.1	429.3	429.2	15.4	0.0	0.0	100.0	97.3	97.0	97.0
24日	67.6	22.7	0.0	18.4	334.4	0.0	5.6	0.0	448.7	427.8	428.7	14.3	0.0	1.0	100.0	97.3	97.2	97.2
25日	72.0	22.3	0.0	18.8	334.4	0.0	5.6	0.0	453.1	429.2	430.0	12.7	0.0	0.0	100.0	97.4	97.3	97.3
26日	64.3	22.3	0.0	18.5	334.4	0.0	5.6	0.0	445.1	434.5	428.4	16.5	0.0	31.0	100.0	97.7	97.8	97.8
27日	82.6	25.3	0.0	18.7	332.5	0.0	5.6	0.0	464.7	428.1	428.7	16.1	7.0	26.0	100.0	98.3	98.2	98.2
28日	82.5	22.0	0.0	18.7	327.0	0.0	4.4	0.0	454.6	434.4	435.9	16.3	0.0	0.0	100.0	98.3	98.2	98.3
29日	77.2	20.7	0.0	18.6	330.5	0.0	5.3	0.0	452.3	433.7	429.9	15.4	7.5	5.0	100.0	98.3	98.3	98.4
30日	54.1	24.4	0.0	18.7	337.1	0.0	5.1	0.0	439.4	408.1	406.6	15.7	39.5	21.0	100.0	99.4	98.6	98.7
累計	2,252.5	678.6	0.0	364.5	9,747.3	0.0	139.0	0.0	13,181.9	12,553.6	12,551.5	446.9	444.5	587.0				
平均	75.1	22.6	0.0	12.2	324.9	0.0	4.6	0.0	439.4	418.5	418.4	14.9	14.8	19.6	94.7	82.0	78.8	79.1
最大	99.7	33.0	0.0	29.0	345.0	0.0	5.6	0.0	473.4	437.1	435.9	16.8	206.5	211.0	100.0	99.4	98.6	98.7
最小	35.9	14.7	0.0	2.5	302.6	0.0	0.0	0.0	402.8	389.2	391.2	11.9	0.0	0.0	84.8	65.3	59.0	59.8

水 量 月 報 2

平成29年6月

施設	地下水取水量			北谷 海淡	局ダム 山城 取水量	県ダム 倉敷 取水量	国ダム					ダム 取水量 合計	中 部 河 川			北 部 河 川				
	嘉手納 井戸群	湧水等	合計				福地 取水量	漢那 取水量	羽地 取水量	大保 取水量	金武 取水量		比謝川	長田川	天願川	平南川	源河川	武見川	座津武川	
項目	千m ³	千m ³	千m ³	千m ³	千m ³	千m ³	千m ³	千m ³	千m ³	千m ³	千m ³	千m ³	千m ³	千m ³	千m ³	千m ³	千m ³	千m ³	千m ³	千m ³
1日	14.2	4.5	18.7	5.3	0.0	5.1	225.0	11.1	12.0	35.2	19.3	307.7	22.0	13.4	17.8	10.7	14.6	4.9	5.1	
2日	14.2	0.5	14.7	5.4	0.0	14.7	225.0	11.2	12.0	35.2	19.3	317.4	16.5	13.5	6.4	12.0	15.2	7.6	8.8	
3日	14.2	5.4	19.6	5.3	0.0	2.5	225.0	11.1	12.0	35.2	19.3	305.1	15.3	13.4	12.2	14.3	14.3	9.9	11.5	
4日	14.2	0.6	14.8	5.3	0.0	2.6	225.0	11.2	12.0	40.7	19.3	310.8	22.4	13.4	17.6	14.3	13.6	9.9	8.5	
5日	14.2	3.2	17.4	5.3	0.0	2.6	225.0	11.2	10.9	54.3	19.3	323.3	22.5	13.4	17.6	14.3	13.1	9.8	6.8	
6日	14.2	2.7	16.9	5.3	0.0	2.5	225.0	11.2	12.0	54.3	19.3	324.3	22.3	13.4	17.6	14.3	12.6	9.7	6.3	
7日	14.2	3.5	17.7	4.3	0.0	2.5	225.0	11.2	12.0	54.3	19.3	324.3	22.3	13.4	16.5	13.6	10.5	9.4	6.0	
8日	14.2	1.3	15.5	5.4	0.0	12.3	225.0	11.1	12.0	57.3	19.3	337.0	16.6	13.4	11.3	12.9	11.5	9.5	6.3	
9日	14.2	4.8	19.0	5.6	0.0	15.8	225.0	11.2	12.0	66.4	19.3	349.7	22.2	13.3	17.2	13.5	8.6	9.2	5.0	
10日	14.2	4.8	19.0	5.6	0.0	13.8	225.0	11.2	12.0	66.5	19.3	347.8	21.7	13.3	17.3	12.0	8.8	7.9	5.0	
11日	14.2	4.2	18.4	5.6	0.0	13.9	225.0	11.1	12.0	66.5	19.3	347.8	21.8	13.3	16.3	12.0	8.3	6.1	4.1	
12日	14.2	5.4	19.6	5.6	0.0	8.5	225.0	11.2	12.0	66.5	19.3	342.5	14.1	10.6	9.5	6.0	11.0	4.0	7.6	
13日	12.7	9.0	21.7	5.5	0.0	16.5	225.0	11.0	12.0	59.5	19.1	343.1	1.3	7.0	1.4	9.2	9.1	8.1	10.9	
14日	14.4	15.7	30.1	4.6	0.0	10.1	225.0	11.2	12.0	65.0	19.3	342.6	4.8	12.2	0.0	0.0	0.0	7.4	11.5	
15日	14.4	10.7	25.1	5.4	0.0	8.1	225.0	11.2	12.0	66.4	20.7	343.4	22.0	13.2	3.9	6.3	7.4	8.5	11.5	
16日	14.4	18.6	33.0	5.4	0.0	2.9	225.0	11.2	12.0	55.4	23.7	330.2	20.0	13.3	7.4	9.3	13.0	7.2	10.5	
17日	14.4	17.7	32.1	3.5	0.0	3.0	225.0	11.2	12.0	35.1	23.8	310.1	14.3	13.4	0.0	2.9	13.0	9.7	6.3	
18日	14.4	15.9	30.3	0.0	0.0	3.0	225.0	11.2	12.0	35.1	23.7	310.0	21.8	13.3	0.0	10.3	14.5	8.7	8.6	
19日	14.3	18.4	32.7	0.0	0.0	3.0	225.0	11.0	12.0	35.1	23.2	309.3	10.8	10.5	6.6	8.4	9.6	8.5	11.3	
20日	14.3	14.9	29.2	0.0	0.0	17.9	225.0	11.2	12.0	37.1	23.8	327.0	14.0	2.9	0.0	1.5	9.7	7.4	11.1	
21日	14.3	10.3	24.6	2.2	0.0	29.0	225.0	11.2	12.0	63.8	23.8	364.8	7.2	13.4	2.2	13.1	15.0	9.2	11.3	
22日	14.3	6.4	20.7	5.6	0.0	25.5	231.8	11.2	12.0	66.2	23.8	370.5	14.7	13.4	9.6	8.9	11.7	6.8	11.5	
23日	14.3	13.8	28.1	5.6	0.0	18.3	245.0	11.2	11.8	52.3	23.8	362.4	15.7	13.4	9.6	5.0	12.8	5.0	11.5	
24日	14.3	8.4	22.7	5.6	0.0	18.4	245.0	11.2	12.0	42.3	23.9	352.8	12.0	13.4	9.6	5.3	12.4	5.0	9.9	
25日	14.3	8.0	22.3	5.6	0.0	18.8	245.0	11.2	12.0	42.3	23.9	353.2	14.9	13.4	7.4	4.7	12.9	7.2	11.5	
26日	14.3	8.0	22.3	5.6	0.0	18.5	245.0	11.2	12.0	42.3	23.9	352.9	11.7	13.1	0.0	6.1	14.7	7.6	11.1	
27日	14.3	11.0	25.3	5.6	0.0	18.7	245.0	11.2	12.0	40.5	23.8	351.2	15.8	13.4	3.9	11.5	16.8	9.7	11.5	
28日	14.3	7.7	22.0	4.4	0.0	18.7	245.0	11.1	12.0	35.1	23.8	345.7	12.0	15.4	9.5	14.4	16.4	5.9	8.9	
29日	14.3	6.4	20.7	5.3	0.0	18.6	248.5	11.1	12.0	35.1	23.8	349.1	11.9	13.8	9.7	14.4	15.3	5.1	7.0	
30日	14.3	10.1	24.4	5.1	0.0	18.7	255.0	11.2	12.0	35.1	23.8	355.8	2.2	8.5	0.8	11.4	13.2	6.6	11.4	
累計	426.7	251.9	678.6	139.0	0.0	364.5	6,930.3	335.0	358.7	1,476.1	647.2	10,111.8	466.8	374.8	258.9	292.6	359.6	231.5	268.3	
平均	14.2	8.4	22.6	4.6	0.0	12.2	231.0	11.2	12.0	49.2	21.6	337.1	15.6	12.5	8.6	9.8	12.0	7.7	8.9	
最大	14.4	18.6	33.0	5.6	0.0	29.0	255.0	11.2	12.0	66.5	23.9	370.5	22.5	15.4	17.8	14.4	16.8	9.9	11.5	
最小	12.7	0.5	14.7	0.0	0.0	2.5	225.0	11.0	10.9	35.1	19.1	305.1	1.3	2.9	0.0	0.0	0.0	4.0	4.1	

水 量 月 報 3

平成29年6月

施設	中部河川	北部河川	河川水	西 系 列															大保ダム 注水量	倉敷ダム 注水量	
項目	合計	合計	合計	宇嘉川	辺野喜川	佐手川	佐手前川	宇良川	比地川	田嘉里川	外堀田川	小計	与那川	満名川	西屋部川	我部祖河川	小計	合計			
単位	千m ³	千m ³	千m ³	千m ³	千m ³	千m ³	千m ³	千m ³	千m ³	千m ³	千m ³	千m ³	千m ³	千m ³	千m ³	千m ³	千m ³	千m ³	千m ³	千m ³	千m ³
1日	53.2	35.3	88.5	3.8	0.0	6.9	1.3	3.8	11.0	10.6	0.9	38.3	6.1	10.4	2.2	0.0	18.7	57.0	38.3	19.8	
2日	36.4	43.6	80.0	4.3	1.2	9.6	1.5	7.1	11.0	11.6	1.2	47.5	11.4	10.5	4.7	0.0	26.6	74.1	47.5	18.7	
3日	40.9	50.0	90.9	4.7	2.6	11.6	3.2	6.8	11.0	13.5	1.9	55.3	14.9	10.4	3.3	0.0	28.6	83.9	55.3	26.6	
4日	53.4	46.3	99.7	5.7	0.6	8.4	1.4	4.2	11.0	10.3	1.2	42.8	8.4	10.4	2.2	0.0	21.0	63.8	42.8	28.6	
5日	53.5	44.0	97.5	4.4	0.2	7.4	1.4	3.8	11.1	9.2	0.8	38.3	6.6	10.1	1.8	0.0	18.5	56.8	38.3	21.0	
6日	53.3	42.9	96.2	4.2	0.0	6.7	1.0	3.1	11.0	8.2	0.3	34.5	5.6	10.0	1.4	0.0	17.0	51.5	34.5	18.5	
7日	52.2	39.5	91.7	3.5	0.0	6.2	0.9	3.0	11.0	7.9	0.3	32.8	4.6	9.3	1.5	0.0	15.4	48.2	32.8	17.0	
8日	41.3	40.2	81.5	4.1	0.1	6.8	1.0	2.8	11.0	8.5	0.6	34.9	4.6	8.9	4.2	0.0	17.7	52.6	34.9	15.4	
9日	52.7	36.3	89.0	3.7	0.0	6.2	0.8	2.7	11.0	6.7	0.3	31.4	3.5	8.2	1.6	0.0	13.3	44.7	31.4	17.7	
10日	52.3	33.7	86.0	3.5	0.0	5.5	0.9	2.2	11.1	7.3	0.3	30.8	3.0	8.1	1.5	0.0	12.6	43.4	30.8	13.3	
11日	51.4	30.5	81.9	3.4	0.0	5.5	0.7	1.9	11.0	4.8	0.0	27.3	2.7	7.7	1.3	0.0	11.7	39.0	27.3	12.6	
12日	34.2	28.6	62.8	4.3	1.4	11.7	2.5	5.4	11.0	6.6	0.9	43.8	8.5	8.1	6.0	0.0	22.6	66.4	43.8	11.7	
13日	9.7	37.3	47.0	4.9	2.9	15.6	4.2	8.2	10.7	11.5	1.1	59.1	12.6	7.1	6.7	0.0	26.4	85.5	59.1	22.6	
14日	17.0	18.9	35.9	5.6	3.3	15.7	4.4	10.9	11.0	8.6	1.8	61.3	16.3	8.0	10.8	0.0	35.1	96.4	61.3	26.4	
15日	39.1	33.7	72.8	5.4	3.6	16.2	4.3	11.8	11.0	9.3	2.2	63.8	15.6	6.1	10.5	0.0	32.2	96.0	63.8	35.1	
16日	40.7	40.0	80.7	5.5	1.9	16.8	2.8	11.8	11.0	13.5	2.5	65.8	16.7	10.5	10.8	0.0	38.0	103.8	65.8	32.2	
17日	27.7	31.9	59.6	5.5	2.6	16.8	3.1	10.7	11.0	13.5	4.6	67.8	16.7	10.4	10.8	0.0	37.9	105.7	67.8	38.0	
18日	35.1	42.1	77.2	2.9	2.7	16.8	4.1	11.8	11.0	13.4	3.2	65.9	16.7	10.5	8.2	0.0	35.4	101.3	65.9	37.9	
19日	27.9	37.8	65.7	5.6	2.3	16.8	4.4	7.8	11.0	13.4	2.4	63.7	16.7	9.5	9.8	0.0	36.0	99.7	63.7	35.4	
20日	16.9	29.7	46.6	5.6	2.6	16.8	4.5	10.9	11.1	11.8	6.0	69.3	11.9	6.9	8.8	0.0	27.6	96.9	69.3	36.0	
21日	22.8	48.6	71.4	5.7	4.5	16.8	4.2	11.8	11.0	13.4	9.2	76.6	0.4	10.5	8.9	0.0	19.8	96.4	76.6	27.6	
22日	37.7	38.9	76.6	5.8	3.8	16.8	3.7	11.8	11.0	12.1	4.3	69.3	0.1	6.5	10.7	0.0	17.3	86.6	69.3	19.8	
23日	38.7	34.3	73.0	5.8	3.6	16.8	2.9	11.2	11.0	12.8	3.4	67.5	0.4	6.6	10.8	0.0	17.8	85.3	67.5	17.3	
24日	35.0	32.6	67.6	5.8	3.6	16.8	2.8	11.1	11.0	10.6	3.5	65.2	0.5	6.6	10.8	0.0	17.9	83.1	65.2	17.8	
25日	35.7	36.3	72.0	5.7	3.4	16.8	2.9	10.6	11.0	8.1	3.5	62.0	1.7	6.6	10.8	0.0	19.1	81.1	62.0	17.9	
26日	24.8	39.5	64.3	5.7	3.6	16.8	2.9	11.8	11.0	4.3	2.8	58.9	3.3	5.6	10.8	0.0	19.7	78.6	58.9	19.1	
27日	33.1	49.5	82.6	5.6	3.3	16.8	2.9	10.0	11.4	7.0	3.4	60.4	2.9	4.5	7.7	0.0	15.1	75.5	60.4	19.7	
28日	36.9	45.6	82.5	5.7	3.6	16.8	2.9	11.8	11.1	12.7	3.9	68.5	7.5	1.5	0.9	0.0	9.9	78.4	68.5	15.1	
29日	35.4	41.8	77.2	5.8	3.6	16.8	2.9	11.8	11.1	9.2	3.5	64.7	8.5	1.5	0.0	0.0	10.0	74.7	64.7	9.9	
30日	11.5	42.6	54.1	5.6	3.6	16.8	2.9	11.8	11.0	13.5	4.7	69.9	8.5	1.4	0.0	0.0	9.9	79.8	69.9	10.0	
累計	1,100.5	1,152.0	2,252.5	147.8	64.6	392.0	79.4	244.4	330.6	303.9	74.7	1,637.4	236.9	232.4	179.5	0.0	648.8	2,286.2	1,637.4	658.7	
平均	36.7	38.4	75.1	4.9	2.2	13.1	2.6	8.1	11.0	10.1	2.5	54.6	7.9	7.7	6.0	0.0	21.6	76.2	54.6	22.0	
最大	53.5	50.0	99.7	5.8	4.5	16.8	4.5	11.8	11.4	13.5	9.2	76.6	16.7	10.5	10.8	0.0	38.0	105.7	76.6	38.0	
最小	9.7	18.9	35.9	2.9	0.0	5.5	0.7	1.9	10.7	4.3	0.0	27.3	0.1	1.4	0.0	0.0	9.9	39.0	27.3	9.9	

水 量 月 報 1

平成29年7月

施設	水 源 別 取 水 量 内 訳									浄水場 送水量	配水量	工業用水	降 水 量		ダ ム 貯 水 率			
	河川水	地下水	局ダム	倉 敷 ダ ム 取 水 量	国ダム	逆補給量	海淡水	トンネル 充・排水	取水量 合計				那 覇	大 保	局ダム	倉敷ダム	国ダム	ダム 合計
項目	千m ³	千m ³	千m ³	千m ³	千m ³	千m ³	千m ³	千m ³	千m ³	千m ³	千m ³	千m ³	mm	mm	%	%	%	%
1日	57.6	22.7	0.0	18.9	336.9	0.0	5.1	0.0	441.2	424.3	430.7	14.1	0.0	0.0	100.0	99.4	98.7	98.8
2日	59.2	23.1	0.0	18.8	337.0	0.0	5.1	0.0	443.2	424.5	421.9	12.5	2.5	0.0	100.0	99.2	98.8	98.8
3日	50.9	22.4	0.0	22.3	286.1	0.0	5.1	63.9	450.7	420.7	417.9	16.2	1.0	2.0	100.0	99.2	98.8	98.9
4日	57.3	33.8	0.0	37.6	318.4	0.0	5.1	0.0	452.2	431.9	438.4	16.0	0.0	0.0	100.0	98.8	98.9	98.9
5日	58.3	34.5	0.0	49.8	324.6	0.0	5.1	0.0	472.3	441.0	440.6	16.2	0.0	0.0	100.0	98.0	98.9	98.8
6日	64.3	34.0	0.0	50.2	308.8	0.0	5.1	0.0	462.4	437.9	440.2	15.1	0.0	0.0	100.0	97.3	98.8	98.8
7日	75.3	54.7	0.0	38.8	348.5	0.0	5.1	-63.9	458.5	439.0	435.9	16.1	0.0	0.0	100.0	96.6	98.7	98.6
8日	76.8	25.1	0.0	12.3	338.0	0.0	1.7	0.0	453.9	435.8	437.5	13.7	0.0	0.0	100.0	96.6	98.7	98.6
9日	74.3	19.8	0.0	12.3	339.8	0.0	0.0	0.0	446.2	433.3	433.3	12.1	0.0	0.0	100.0	96.5	98.6	98.5
10日	59.1	22.2	0.0	23.5	353.1	0.0	0.0	0.0	457.9	437.1	442.3	15.8	0.0	0.0	100.0	96.2	98.4	98.3
11日	48.9	23.7	0.0	35.0	345.2	0.0	0.0	0.0	452.8	446.9	438.9	16.2	0.0	7.0	100.0	96.1	98.5	98.4
12日	50.1	20.2	0.0	41.2	345.3	0.0	0.0	0.0	456.8	437.9	442.4	16.2	0.0	6.0	100.0	95.5	98.4	98.3
13日	54.1	14.4	0.0	28.0	353.3	0.0	0.0	0.0	449.8	440.4	439.7	15.7	0.0	0.0	100.0	95.2	98.3	98.1
14日	59.7	22.5	0.0	17.0	374.4	0.0	2.1	0.0	475.7	436.6	438.1	17.2	0.0	0.0	100.0	95.0	98.1	97.9
15日	63.4	27.6	0.0	11.7	355.7	0.0	5.5	0.0	463.9	441.6	436.8	14.9	1.0	0.0	100.0	95.0	97.9	97.7
16日	65.4	22.4	0.0	11.7	348.0	0.0	5.5	0.0	453.0	429.5	422.8	13.3	0.0	0.0	100.0	95.0	97.7	97.5
17日	70.1	21.7	0.0	11.2	348.0	0.0	5.5	0.0	456.5	425.8	436.0	15.7	0.0	0.0	100.0	95.2	97.5	97.4
18日	62.0	22.2	0.0	19.3	347.9	0.0	5.5	0.0	456.9	448.4	446.3	17.4	0.0	0.0	100.0	95.2	97.3	97.2
19日	59.9	21.4	0.0	24.8	347.7	0.0	5.6	0.0	459.4	447.1	444.6	17.6	0.0	0.0	100.0	95.0	97.1	97.0
20日	56.4	21.1	0.0	30.3	348.0	0.0	5.6	0.0	461.4	444.0	445.6	17.5	0.0	0.0	100.0	94.9	96.9	96.8
21日	58.7	16.9	0.0	34.4	354.8	0.0	2.0	0.0	466.8	438.5	437.3	16.8	0.0	0.0	100.0	94.6	96.6	96.6
22日	55.8	23.5	0.0	33.9	362.4	0.0	0.0	0.0	475.6	439.0	441.5	14.5	6.0	0.0	100.0	94.3	96.4	96.3
23日	49.7	19.6	0.0	33.5	347.9	0.0	0.0	0.0	450.7	429.3	433.8	12.6	0.0	0.0	100.0	94.0	96.1	96.0
24日	52.9	20.9	3.2	33.4	347.9	0.0	0.0	0.0	458.3	442.7	439.7	16.1	3.5	0.0	100.0	93.7	95.9	95.8
25日	54.8	21.0	3.0	33.4	347.9	0.0	0.0	0.0	460.1	432.7	428.4	16.7	18.0	1.0	100.0	93.8	95.7	95.6
26日	55.3	20.3	3.2	26.1	347.9	0.0	0.0	0.0	452.8	434.1	435.2	16.6	11.5	4.0	100.0	93.7	95.5	95.5
27日	58.2	18.6	0.0	21.6	347.2	0.0	0.0	0.0	445.6	437.7	438.2	16.4	0.0	0.0	100.0	93.7	95.3	95.3
28日	54.7	16.8	0.0	29.7	345.9	0.0	0.0	0.0	447.1	441.7	443.0	16.4	0.5	0.0	100.0	93.4	95.1	95.0
29日	55.8	18.3	0.0	29.4	368.1	0.0	0.0	0.0	471.6	440.3	437.8	14.8	0.0	0.0	100.0	93.1	94.8	94.8
30日	55.0	16.0	0.0	29.5	369.1	0.0	0.0	0.0	469.6	432.8	431.8	13.5	0.0	0.0	100.0	92.8	94.6	94.5
31日	54.2	17.0	0.0	28.3	368.9	0.0	0.0	0.0	468.4	440.3	450.4	16.7	0.0	0.0	100.0	92.5	94.3	94.2
累計	1,828.2	718.4	9.4	847.9	10,712.7	0.0	74.7	0.0	14,191.3	13,532.8	13,547.0	480.6	44.0	20.0				
平均	59.0	23.2	0.3	27.4	345.6	0.0	2.4	0.0	457.8	436.5	437.0	15.5	1.4	0.6	100.0	95.5	97.3	97.2
最大	76.8	54.7	3.2	50.2	374.4	0.0	5.6	63.9	475.7	448.4	450.4	17.6	18.0	7.0	100.0	99.4	98.9	98.9
最小	48.9	14.4	0.0	11.2	286.1	0.0	0.0	-63.9	441.2	420.7	417.9	12.1	0.0	0.0	100.0	92.5	94.3	94.2

水 量 月 報 2

平成29年7月

施設	地下水取水量			北谷 海淡	局ダム 山城 取水量	県ダム 倉敷 取水量	国ダム					ダム 取水量 合計	中 部 河 川			北 部 河 川			
	嘉手納 井戸群	湧水等	合計				福地 取水量	漢那 取水量	羽地 取水量	大保 取水量	金武 取水量		比謝川	長田川	天願川	平南川	源河川	武見川	座津武川
項目	千m ³	千m ³	千m ³	千m ³	千m ³	千m ³	千m ³	千m ³	千m ³	千m ³	千m ³	千m ³	千m ³	千m ³	千m ³	千m ³	千m ³	千m ³	千m ³
単位	千m ³	千m ³	千m ³	千m ³	千m ³	千m ³	千m ³	千m ³	千m ³	千m ³	千m ³	千m ³	千m ³	千m ³	千m ³	千m ³	千m ³	千m ³	千m ³
1日	14.3	8.4	22.7	5.1	0.0	18.9	255.0	11.1	12.0	35.1	23.7	355.8	0.0	12.2	0.0	12.0	16.3	7.6	9.5
2日	14.3	8.8	23.1	5.1	0.0	18.8	255.0	11.1	12.0	35.1	23.8	355.8	0.0	13.3	0.0	14.3	15.3	5.9	10.4
3日	14.3	8.1	22.4	5.1	0.0	22.3	199.0	11.2	12.0	39.8	24.1	308.4	5.4	12.1	0.0	12.4	14.6	2.3	4.1
4日	14.2	19.6	33.8	5.1	0.0	37.6	228.0	11.1	12.0	42.7	24.6	356.0	18.6	13.6	0.8	11.2	13.1	0.0	0.0
5日	14.2	20.3	34.5	5.1	0.0	49.8	228.0	11.1	11.9	49.0	24.6	374.4	19.4	13.6	0.0	11.4	13.9	0.0	0.0
6日	14.2	19.8	34.0	5.1	0.0	50.2	228.0	11.1	12.0	33.1	24.6	359.0	21.9	13.7	2.5	10.8	12.3	1.8	1.3
7日	14.2	40.5	54.7	5.1	0.0	38.8	240.5	11.1	12.0	60.3	24.6	387.3	21.9	13.5	2.5	11.8	12.4	6.3	6.9
8日	14.2	10.9	25.1	1.7	0.0	12.3	255.0	11.1	12.0	35.3	24.6	350.3	22.7	13.4	0.0	12.2	13.4	6.2	8.9
9日	14.2	5.6	19.8	0.0	0.0	12.3	255.0	11.1	12.0	37.1	24.6	352.1	21.4	11.7	0.0	14.3	12.2	6.3	8.4
10日	14.2	8.0	22.2	0.0	0.0	23.5	255.0	11.1	12.0	50.4	24.6	376.6	4.9	13.3	0.0	14.4	13.5	5.4	7.6
11日	13.2	10.5	23.7	0.0	0.0	35.0	255.0	11.1	12.0	42.5	24.6	380.2	0.0	13.4	0.0	14.4	13.7	3.1	4.3
12日	14.2	6.0	20.2	0.0	0.0	41.2	255.0	11.2	12.0	42.5	24.6	386.5	0.0	13.4	0.0	14.4	14.3	3.5	4.5
13日	14.2	0.2	14.4	0.0	0.0	28.0	258.3	11.2	12.0	47.2	24.6	381.3	0.8	13.3	0.0	14.4	14.1	4.8	6.7
14日	14.2	8.3	22.5	2.1	0.0	17.0	265.0	11.2	12.0	61.6	24.6	391.4	7.3	13.2	0.0	14.4	14.1	4.5	6.2
15日	14.2	13.4	27.6	5.5	0.0	11.7	265.0	11.2	12.0	42.9	24.6	367.4	11.1	13.2	0.0	14.4	14.8	4.1	5.8
16日	14.2	8.2	22.4	5.5	0.0	11.7	265.0	11.2	12.0	35.2	24.6	359.7	14.8	13.2	0.0	14.0	14.2	3.9	5.3
17日	14.2	7.5	21.7	5.5	0.0	11.2	265.0	11.2	12.0	35.2	24.6	359.2	19.5	13.4	0.0	14.4	13.8	3.7	5.3
18日	13.8	8.4	22.2	5.5	0.0	19.3	265.0	11.2	12.0	35.2	24.5	367.2	12.1	13.2	0.0	14.4	14.7	2.9	4.7
19日	14.2	7.2	21.4	5.6	0.0	24.8	265.0	11.2	12.0	34.9	24.6	372.5	9.5	13.3	0.0	14.4	14.8	3.3	4.6
20日	14.2	6.9	21.1	5.6	0.0	30.3	265.0	11.2	12.0	35.2	24.6	378.3	7.5	13.2	0.0	14.4	14.5	3.2	3.6
21日	14.2	2.7	16.9	2.0	0.0	34.4	265.0	10.1	12.0	43.1	24.6	389.2	9.5	13.4	0.0	14.4	14.8	2.7	3.9
22日	14.2	9.3	23.5	0.0	0.0	33.9	265.0	11.2	12.0	49.6	24.6	396.3	6.9	13.2	0.0	13.9	14.8	2.9	4.1
23日	14.2	5.4	19.6	0.0	0.0	33.5	265.0	11.2	12.0	35.1	24.6	381.4	4.7	13.4	0.0	12.5	13.5	2.0	3.6
24日	14.2	6.7	20.9	0.0	3.2	33.4	265.0	11.2	12.0	35.1	24.6	384.5	8.1	13.6	0.0	12.4	12.9	2.6	3.3
25日	14.2	6.8	21.0	0.0	3.0	33.4	265.0	11.2	12.0	35.1	24.6	384.3	10.7	10.4	0.0	13.1	13.9	2.5	4.2
26日	14.1	6.2	20.3	0.0	3.2	26.1	265.0	11.2	12.0	35.1	24.6	377.2	12.1	12.8	0.0	12.2	12.2	2.2	3.8
27日	12.3	6.3	18.6	0.0	0.0	21.6	261.4	11.2	11.9	38.1	24.6	368.8	12.3	13.4	0.0	12.4	14.2	2.3	3.6
28日	12.3	4.5	16.8	0.0	0.0	29.7	254.0	11.2	12.0	44.1	24.6	375.6	12.2	12.9	0.0	10.2	14.2	2.2	3.0
29日	12.3	6.0	18.3	0.0	0.0	29.4	255.0	11.2	11.7	65.6	24.6	397.5	12.1	13.3	0.0	10.9	14.2	2.1	3.2
30日	12.3	3.7	16.0	0.0	0.0	29.5	255.0	11.2	12.0	66.3	24.6	398.6	12.0	13.3	0.0	10.8	14.2	2.0	2.7
31日	12.3	4.7	17.0	0.0	0.0	28.3	255.0	11.2	11.8	66.3	24.6	397.2	12.3	13.4	0.0	9.9	14.2	1.8	2.6
累計	429.5	288.9	718.4	74.7	9.4	847.9	7,892.2	345.1	371.3	1,343.8	760.3	11,570.0	331.7	406.3	5.8	401.1	433.1	104.1	146.1
平均	13.9	9.3	23.2	2.4	0.3	27.4	254.6	11.1	12.0	43.3	24.5	373.2	10.7	13.1	0.2	12.9	14.0	3.4	4.7
最大	14.3	40.5	54.7	5.6	3.2	50.2	265.0	11.2	12.0	66.3	24.6	398.6	22.7	13.7	2.5	14.4	16.3	7.6	10.4
最小	12.3	0.2	14.4	0.0	0.0	11.2	199.0	10.1	11.7	33.1	23.7	308.4	0.0	10.4	0.0	9.9	12.2	0.0	0.0

水 量 月 報 3

平成29年7月

施設	中部河川	北部河川	河川水	西 系 列														大保ダム 注水量	倉敷ダム 注水量		
項目	合計	合計	合計	宇嘉川	辺野喜川	佐手川	佐手前川	宇良川	比地川	田嘉里川	外堀田川	小計	与那川	満名川	西屋部川	我部祖河川	小計	合計			
単位	千m ³	千m ³	千m ³	千m ³	千m ³	千m ³	千m ³	千m ³	千m ³	千m ³	千m ³	千m ³	千m ³	千m ³	千m ³	千m ³	千m ³	千m ³	千m ³	千m ³	千m ³
1日	12.2	45.4	57.6	5.6	3.6	16.8	2.9	11.8	11.0	13.5	4.8	70.0	8.5	0.0	1.3	0.0	9.8	79.8	70.0		9.9
2日	13.3	45.9	59.2	5.7	3.6	16.8	2.9	11.8	11.0	13.5	2.9	68.2	8.5	0.0	0.0	0.0	8.5	76.7	68.2		9.8
3日	17.5	33.4	50.9	4.0	2.5	16.8	1.9	11.8	11.0	13.5	2.2	63.7	6.1	1.1	0.0	0.0	7.2	70.9	63.7		8.5
4日	33.0	24.3	57.3	5.6	3.5	16.8	2.8	5.4	11.0	13.5	1.3	59.9	5.6	0.0	0.0	0.0	5.6	65.5	59.9		7.2
5日	33.0	25.3	58.3	5.2	3.6	16.8	2.9	0.0	4.2	13.5	2.3	48.5	0.0	0.0	0.0	0.0	0.0	48.5	48.5		5.6
6日	38.1	26.2	64.3	4.9	3.6	16.8	2.7	0.0	0.0	13.5	1.6	43.1	3.0	1.9	1.5	0.0	6.4	49.5	43.1		0.0
7日	37.9	37.4	75.3	4.8	1.3	16.1	2.9	0.0	0.0	13.5	0.5	39.1	8.0	1.1	1.0	0.0	10.1	49.2	39.1		6.4
8日	36.1	40.7	76.8	4.8	3.2	14.7	2.9	0.0	0.0	13.5	1.4	40.5	8.5	1.4	0.0	0.0	9.9	50.4	40.5		10.1
9日	33.1	41.2	74.3	4.8	3.6	14.9	2.9	0.0	0.0	13.5	0.8	40.5	8.5	0.0	1.3	0.0	9.8	50.3	40.5		9.9
10日	18.2	40.9	59.1	4.9	3.6	11.3	2.9	0.0	0.0	13.5	0.4	36.6	10.9	0.0	0.0	0.0	10.9	47.5	36.6		9.8
11日	13.4	35.5	48.9	3.0	0.1	9.1	1.8	0.0	0.0	7.6	0.0	21.6	2.9	5.0	3.7	0.0	11.6	33.2	21.6		10.9
12日	13.4	36.7	50.1	3.4	0.7	10.0	2.0	0.0	0.0	9.1	0.2	25.4	1.7	5.8	3.8	0.0	11.3	36.7	25.4		11.6
13日	14.1	40.0	54.1	5.2	0.0	10.4	2.8	0.0	0.0	13.5	0.0	31.9	7.5	3.7	3.5	0.0	14.7	46.6	31.9		11.3
14日	20.5	39.2	59.7	3.3	0.6	9.6	2.9	0.0	0.0	13.3	0.0	29.7	5.9	9.1	5.5	0.0	20.5	50.2	29.7		14.7
15日	24.3	39.1	63.4	1.7	0.0	9.6	2.9	0.0	0.0	13.0	0.3	27.5	5.1	10.5	5.3	0.0	20.9	48.4	27.5		20.5
16日	28.0	37.4	65.4	0.0	0.0	9.6	2.9	0.0	0.0	11.5	0.0	24.0	8.5	10.5	0.8	0.0	19.8	43.8	24.0		20.9
17日	32.9	37.2	70.1	0.0	0.0	8.4	2.7	0.0	0.0	10.2	1.0	22.3	8.5	10.4	1.2	0.0	20.1	42.4	22.3		19.8
18日	25.3	36.7	62.0	1.9	0.0	8.3	2.4	0.0	0.0	9.0	0.6	22.2	8.7	10.5	0.7	0.0	19.9	42.1	22.2		20.1
19日	22.8	37.1	59.9	2.9	0.0	7.1	2.6	0.0	0.0	9.7	0.7	23.0	7.9	10.5	1.7	0.0	20.1	43.1	23.0		19.9
20日	20.7	35.7	56.4	4.2	0.0	6.8	2.2	0.0	0.0	9.6	0.5	23.3	7.2	10.4	1.9	0.0	19.5	42.8	23.3		20.1
21日	22.9	35.8	58.7	3.1	0.0	7.7	2.3	0.0	0.0	8.6	0.1	21.8	6.3	10.5	3.2	0.0	20.0	41.8	21.8		19.5
22日	20.1	35.7	55.8	3.8	0.1	6.6	2.0	0.0	0.0	7.4	0.0	19.9	6.6	10.4	3.1	0.0	20.1	40.0	19.9		20.0
23日	18.1	31.6	49.7	3.5	0.0	6.2	1.9	0.0	0.0	5.2	0.0	16.8	5.4	10.4	3.9	0.0	19.7	36.5	16.8		20.1
24日	21.7	31.2	52.9	3.2	0.0	5.5	1.9	0.0	0.0	3.5	0.0	14.1	5.0	10.4	3.3	0.0	18.7	32.8	14.1		19.7
25日	21.1	33.7	54.8	4.1	0.1	7.2	2.6	0.0	0.0	4.5	0.0	18.5	7.1	10.5	2.4	0.0	20.0	38.5	18.5		18.7
26日	24.9	30.4	55.3	3.9	0.0	7.0	2.3	0.0	0.0	7.7	0.0	20.9	7.9	10.5	4.2	0.0	22.6	43.5	20.9		20.0
27日	25.7	32.5	58.2	3.0	0.0	4.7	2.0	0.0	0.0	6.4	0.0	16.1	5.1	10.5	3.6	0.0	19.2	35.3	16.1		22.6
28日	25.1	29.6	54.7	3.1	0.0	5.5	1.5	0.0	0.0	7.5	0.0	17.6	3.7	10.4	3.0	0.0	17.1	34.7	17.6		19.2
29日	25.4	30.4	55.8	3.4	0.0	6.3	1.7	0.0	0.0	6.7	0.0	18.1	4.4	10.5	2.5	0.0	17.4	35.5	18.1		17.1
30日	25.3	29.7	55.0	2.7	0.0	5.4	1.6	0.0	0.0	5.2	0.0	14.9	3.2	10.4	2.4	0.0	16.0	30.9	14.9		17.4
31日	25.7	28.5	54.2	2.6	0.0	4.5	1.4	0.0	0.0	5.3	0.0	13.8	2.4	10.4	2.3	0.0	15.1	28.9	13.8		16.0
累計	743.8	1,084.4	1,828.2	112.3	33.7	313.3	74.1	40.8	48.2	309.5	21.6	953.5	188.6	206.8	67.1	0.0	462.5	1,416.0	953.5		457.3
平均	24.0	35.0	59.0	3.6	1.1	10.1	2.4	1.3	1.6	10.0	0.7	30.8	6.1	6.7	2.2	0.0	14.9	45.7	30.8		14.8
最大	38.1	45.9	76.8	5.7	3.6	16.8	2.9	11.8	11.0	13.5	4.8	70.0	10.9	10.5	5.5	0.0	22.6	79.8	70.0		22.6
最小	12.2	24.3	48.9	0.0	0.0	4.5	1.4	0.0	0.0	3.5	0.0	13.8	0.0	0.0	0.0	0.0	0.0	28.9	13.8		0.0

水 量 月 報 1

平成29年8月

施設	水 源 別 取 水 量 内 訳									浄水場 送水量	配水量	工業用水	降 水 量		ダ ム 貯 水 率			
	河川水	地下水	局ダム	倉 敷 ダ ム 取 水 量	国ダム	逆補給量	海淡水	トンネル 充・排水	取水量 合計				那 覇	大 保	局ダム	倉敷ダム	国ダム	ダム 合計
項目	千m ³	千m ³	千m ³	千m ³	千m ³	千m ³	千m ³	千m ³	千m ³	千m ³	千m ³	千m ³	mm	mm	%	%	%	%
1日	55.8	16.9	0.0	25.3	369.0	0.0	0.0	0.0	467.0	444.3	442.0	17.8	0.0	0.0	100.0	92.3	94.0	93.9
2日	53.8	17.0	0.0	17.9	369.2	0.0	0.0	0.0	457.9	441.7	442.8	17.7	0.0	0.0	100.0	92.0	93.7	93.6
3日	53.2	17.2	0.0	10.2	369.0	0.0	0.0	0.0	449.6	444.0	444.3	17.0	0.0	0.0	100.0	91.9	93.3	93.3
4日	52.3	16.7	0.0	22.6	365.1	0.0	0.0	0.0	456.7	431.2	429.0	16.5	0.0	9.0	100.0	91.7	93.1	93.1
5日	55.7	17.8	0.0	19.1	368.8	0.0	0.0	0.0	461.4	425.8	423.5	15.1	0.0	0.0	100.0	91.6	92.7	92.8
6日	50.9	16.2	0.0	18.8	368.7	0.0	0.0	0.0	454.6	424.2	420.4	14.2	1.0	4.0	100.0	91.4	92.5	92.5
7日	48.4	21.8	5.1	11.0	358.7	0.0	0.0	0.0	445.0	425.0	431.4	16.5	0.5	11.0	100.0	91.4	92.5	92.6
8日	52.7	17.2	9.0	18.2	350.0	0.0	2.3	0.0	449.4	437.1	443.6	18.3	0.0	0.0	99.7	91.4	92.2	92.3
9日	55.6	18.1	0.0	24.3	349.7	0.0	5.6	0.0	453.3	442.4	443.2	16.8	0.0	0.0	99.7	91.3	91.9	92.0
10日	47.8	12.9	0.0	32.8	366.4	0.0	5.6	0.0	465.5	442.0	440.6	16.9	0.0	0.0	99.7	90.8	91.7	91.7
11日	41.8	17.1	0.0	36.8	369.2	0.0	5.6	0.0	470.5	444.6	442.3	16.6	0.0	0.0	99.7	90.4	91.3	91.4
12日	35.9	17.7	0.0	39.8	369.0	0.0	5.5	0.0	467.9	439.6	434.5	14.6	5.0	0.0	99.7	89.8	91.0	91.0
13日	37.1	17.7	0.0	42.1	369.0	0.0	5.6	0.0	471.5	426.0	429.4	12.4	0.0	0.0	99.7	89.2	90.7	90.7
14日	39.8	17.6	0.0	24.6	369.0	0.0	4.6	0.0	455.6	441.9	443.8	16.8	0.0	0.0	99.7	88.9	90.4	90.4
15日	45.1	17.7	0.0	12.7	369.0	0.0	5.5	0.0	450.0	445.8	447.4	17.1	0.0	0.0	99.7	88.8	90.0	90.1
16日	52.0	17.4	0.0	23.2	367.0	0.0	5.5	0.0	465.1	450.8	449.0	16.9	0.0	0.0	99.7	88.3	89.7	89.7
17日	54.7	18.0	0.0	31.0	369.0	0.0	4.7	0.0	477.4	443.4	447.7	16.5	0.0	0.0	99.7	87.9	89.3	89.3
18日	50.3	17.6	0.0	27.3	367.0	0.0	5.8	0.0	468.0	448.1	445.1	15.9	0.0	0.0	99.7	87.4	89.0	89.0
19日	51.2	17.0	0.0	27.4	369.0	0.0	5.9	0.0	470.5	443.0	440.5	16.1	0.0	0.0	99.7	87.0	88.6	88.7
20日	54.0	17.7	0.0	26.6	369.0	0.0	6.0	0.0	473.3	426.0	415.5	13.0	4.5	0.0	100.0	86.7	88.4	88.4
21日	52.3	20.4	0.0	18.1	365.0	0.0	4.9	0.0	460.7	416.3	418.8	16.6	5.5	8.0	100.0	86.5	88.0	88.1
22日	45.5	17.6	0.0	13.8	349.8	0.0	5.4	0.0	432.1	429.9	441.2	18.3	17.0	1.0	100.0	86.4	87.7	87.8
23日	25.2	13.6	12.1	24.7	367.9	0.0	5.5	0.0	449.0	440.2	440.1	19.0	3.0	5.0	99.4	85.9	87.5	87.5
24日	23.3	16.0	23.5	21.9	372.8	0.0	5.5	0.0	463.0	436.9	438.7	17.5	1.0	1.0	98.2	85.5	87.1	87.2
25日	25.8	18.4	23.6	24.0	376.1	0.0	2.4	0.0	470.3	449.3	442.7	17.6	0.0	0.0	96.6	85.0	86.8	86.8
26日	20.8	18.3	23.8	23.2	379.1	0.0	0.0	0.0	465.2	437.2	438.5	16.3	0.0	0.0	95.5	84.6	86.4	86.4
27日	17.7	17.9	23.8	22.9	379.1	0.0	0.0	0.0	461.4	431.4	431.0	15.8	2.5	0.0	93.9	84.1	86.1	86.1
28日	20.2	18.3	23.7	23.1	379.0	0.0	0.0	0.0	464.3	441.0	442.8	18.2	0.0	0.0	93.0	84.1	85.8	85.8
29日	22.7	17.7	8.1	30.4	379.1	0.0	0.0	0.0	458.0	447.0	448.5	17.9	8.5	0.0	92.6	83.7	85.5	85.4
30日	27.4	17.9	16.2	36.1	379.0	0.0	0.0	0.0	476.6	444.9	440.2	19.7	8.0	0.0	91.4	83.1	85.1	85.1
31日	41.3	18.8	9.7	25.6	379.0	0.0	0.0	0.0	474.4	444.1	443.1	17.3	0.0	4.0	91.2	82.5	84.8	84.7
累計	1,310.3	542.2	178.6	755.5	11,426.7	0.0	91.9	0.0	14,305.2	13,585.1	13,581.6	516.9	56.5	43.0				
平均	42.3	17.5	5.8	24.4	368.6	0.0	3.0	0.0	461.5	438.2	438.1	16.7	1.8	1.4	98.3	88.1	89.6	89.6
最大	55.8	21.8	23.8	42.1	379.1	0.0	6.0	0.0	477.4	450.8	449.0	19.7	17.0	11.0	100.0	92.3	94.0	93.9
最小	17.7	12.9	0.0	10.2	349.7	0.0	0.0	0.0	432.1	416.3	415.5	12.4	0.0	0.0	91.2	82.5	84.8	84.7

水 量 月 報 2

平成29年8月

施設	地下水取水量			北谷 海淡	局ダム	県ダム	国ダム					ダム	中部河川			北部河川			
	嘉手納 井戸群	湧水等	合計		山城 取水量	倉敷 取水量	福地 取水量	漢那 取水量	羽地 取水量	大保 取水量	金武 取水量	取水量 合計	比謝川	長田川	天願川	平南川	源河川	武見川	座津武川
項目	千m ³	千m ³	千m ³	千m ³	千m ³	千m ³	千m ³	千m ³	千m ³	千m ³	千m ³	千m ³	千m ³	千m ³	千m ³	千m ³	千m ³	千m ³	千m ³
単位	千m ³	千m ³	千m ³	千m ³	千m ³	千m ³	千m ³	千m ³	千m ³	千m ³	千m ³	千m ³	千m ³	千m ³	千m ³	千m ³	千m ³	千m ³	千m ³
1日	12.3	4.6	16.9	0.0	0.0	25.3	255.0	11.2	11.9	66.3	24.6	394.3	12.9	13.4	0.0	10.3	14.5	1.9	2.8
2日	12.3	4.7	17.0	0.0	0.0	17.9	255.0	11.2	12.0	66.4	24.6	387.1	11.7	13.1	0.0	9.7	14.7	1.9	2.7
3日	12.3	4.9	17.2	0.0	0.0	10.2	255.0	11.2	11.9	66.3	24.6	379.2	11.9	13.3	0.0	9.4	14.3	1.7	2.6
4日	12.3	4.4	16.7	0.0	0.0	22.6	251.0	11.2	12.0	66.3	24.6	387.7	12.2	13.3	0.0	9.0	14.5	1.4	1.9
5日	12.3	5.5	17.8	0.0	0.0	19.1	255.0	11.2	12.0	66.0	24.6	387.9	11.8	13.3	0.0	11.9	14.7	1.5	2.5
6日	12.3	3.9	16.2	0.0	0.0	18.8	255.0	11.1	12.0	66.0	24.6	387.5	11.9	13.3	0.0	8.6	13.8	1.6	1.7
7日	12.3	9.5	21.8	0.0	5.1	11.0	255.0	11.2	12.0	55.9	24.6	374.8	6.9	12.8	0.0	9.1	13.8	2.4	3.4
8日	12.3	4.9	17.2	2.3	9.0	18.2	255.0	11.2	12.0	47.3	24.5	377.2	11.9	13.3	0.0	8.6	13.9	1.9	3.1
9日	12.3	5.8	18.1	5.6	0.0	24.3	255.0	11.2	12.0	47.1	24.4	374.0	13.1	13.2	1.0	8.7	15.2	1.9	2.5
10日	12.9	0.0	12.9	5.6	0.0	32.8	255.0	11.2	12.0	63.6	24.6	399.2	8.7	13.4	1.0	7.6	13.3	1.9	1.9
11日	13.6	3.5	17.1	5.6	0.0	36.8	255.0	11.2	12.0	66.4	24.6	406.0	0.0	13.4	2.6	7.4	15.4	1.6	1.4
12日	13.6	4.1	17.7	5.5	0.0	39.8	255.0	11.2	12.0	66.2	24.6	408.8	0.0	13.3	0.0	6.0	13.4	1.5	1.7
13日	13.6	4.1	17.7	5.6	0.0	42.1	255.0	11.2	12.0	66.2	24.6	411.1	0.0	13.3	0.0	7.2	13.9	1.0	1.7
14日	13.6	4.0	17.6	4.6	0.0	24.6	255.0	11.2	12.0	66.2	24.6	393.6	0.0	13.1	0.0	7.5	16.1	1.2	1.9
15日	13.6	4.1	17.7	5.5	0.0	12.7	255.0	11.2	12.0	66.2	24.6	381.7	3.3	13.2	3.0	7.5	15.3	0.9	1.9
16日	13.6	3.8	17.4	5.5	0.0	23.2	253.0	11.2	12.0	66.2	24.6	390.2	14.1	13.3	2.6	5.5	14.4	0.9	1.2
17日	13.6	4.4	18.0	4.7	0.0	31.0	255.0	11.2	12.0	66.2	24.6	400.0	19.3	13.3	0.0	5.9	13.8	0.8	1.6
18日	13.6	4.0	17.6	5.8	0.0	27.3	255.0	11.2	10.0	66.2	24.6	394.3	20.0	13.3	0.0	4.6	10.5	0.7	1.2
19日	13.6	3.4	17.0	5.9	0.0	27.4	255.0	11.2	12.0	66.2	24.6	396.4	18.5	13.3	0.0	5.2	11.8	1.0	1.4
20日	13.6	4.1	17.7	6.0	0.0	26.6	255.0	11.2	12.0	66.2	24.6	395.6	20.6	13.3	0.0	5.3	11.6	0.8	2.4
21日	13.4	7.0	20.4	4.9	0.0	18.1	255.0	11.2	11.9	62.3	24.6	383.1	17.1	13.3	0.0	7.0	11.8	1.1	2.0
22日	13.5	4.1	17.6	5.4	0.0	13.8	255.0	11.2	12.0	47.0	24.6	363.6	12.5	8.4	0.0	7.1	14.1	1.1	2.3
23日	13.4	0.2	13.6	5.5	12.1	24.7	255.0	11.2	12.0	65.0	24.7	404.7	0.0	0.0	2.8	7.4	12.9	1.0	1.1
24日	13.4	2.6	16.0	5.5	23.5	21.9	258.7	11.2	12.0	66.2	24.7	418.2	0.0	0.0	4.9	7.1	9.2	0.7	1.4
25日	13.5	4.9	18.4	2.4	23.6	24.0	265.0	11.2	9.0	66.2	24.7	423.7	0.0	0.0	5.6	6.2	11.8	0.7	1.5
26日	13.5	4.8	18.3	0.0	23.8	23.2	265.0	11.2	12.0	66.2	24.7	426.1	0.0	0.0	0.0	5.9	11.9	1.1	1.9
27日	13.4	4.5	17.9	0.0	23.8	22.9	265.0	11.2	12.0	66.2	24.7	425.8	0.0	0.0	0.0	4.8	11.1	0.9	0.9
28日	13.4	4.9	18.3	0.0	23.7	23.1	265.0	11.2	12.0	66.1	24.7	425.8	0.0	0.0	3.8	4.8	9.9	0.7	1.0
29日	13.4	4.3	17.7	0.0	8.1	30.4	265.0	11.2	12.0	66.2	24.7	417.6	0.0	0.0	5.3	4.8	9.8	1.8	1.0
30日	13.4	4.5	17.9	0.0	16.2	36.1	265.0	11.2	12.0	66.2	24.6	431.3	2.0	2.8	5.3	5.0	10.1	1.0	1.2
31日	13.4	5.4	18.8	0.0	9.7	25.6	265.0	11.2	12.0	66.2	24.6	414.3	11.8	8.3	5.3	4.7	9.3	0.5	1.4
累計	407.3	134.9	542.2	91.9	178.6	755.5	7,972.7	347.1	366.7	1,977.2	763.0	12,360.8	252.2	298.0	43.2	219.8	400.8	39.1	57.2
平均	13.1	4.4	17.5	3.0	5.8	24.4	257.2	11.2	11.8	63.8	24.6	398.7	8.1	9.6	1.4	7.1	12.9	1.3	1.8
最大	13.6	9.5	21.8	6.0	23.8	42.1	265.0	11.2	12.0	66.4	24.7	431.3	20.6	13.4	5.6	11.9	16.1	2.4	3.4
最小	12.3	0.0	12.9	0.0	0.0	10.2	251.0	11.1	9.0	47.0	24.4	363.6	0.0	0.0	0.0	4.6	9.2	0.5	0.9

水 量 月 報 3

平成29年8月

施設	中部河川	北部河川	河川水	西 系 列															大保ダム 注水量	倉敷ダム 注水量	
項目	合計	合計	合計	宇嘉川	辺野喜川	佐手川	佐手前川	宇良川	比地川	田嘉里川	外堀田川	小計	与那川	満名川	西屋部川	我部祖河川	小計	合計			
単位	千m ³	千m ³	千m ³	千m ³	千m ³	千m ³	千m ³	千m ³	千m ³	千m ³	千m ³	千m ³	千m ³	千m ³	千m ³	千m ³	千m ³	千m ³	千m ³	千m ³	千m ³
1日	26.3	29.5	55.8	3.0	0.0	4.2	1.5	0.0	0.0	5.4	0.2	14.3	2.3	10.5	2.2	0.0	15.0	29.3	14.3	15.1	
2日	24.8	29.0	53.8	2.7	0.1	5.0	1.3	0.0	0.0	4.6	0.1	13.8	2.1	10.0	2.2	0.0	14.3	28.1	13.8	15.0	
3日	25.2	28.0	53.2	2.5	0.0	4.0	1.3	0.0	0.0	3.8	0.0	11.6	1.6	10.1	2.3	0.0	14.0	25.6	11.6	14.3	
4日	25.5	26.8	52.3	2.5	0.0	4.8	1.4	0.0	0.0	3.4	0.0	12.1	3.8	10.4	2.8	0.0	17.0	29.1	12.1	14.0	
5日	25.1	30.6	55.7	2.3	0.0	4.1	1.4	0.0	0.0	3.3	0.0	11.1	2.6	10.1	2.5	0.0	15.2	26.3	11.1	17.0	
6日	25.2	25.7	50.9	2.2	0.0	4.0	1.3	0.0	0.0	2.8	0.0	10.3	1.5	9.5	2.4	0.0	13.4	23.7	10.3	15.2	
7日	19.7	28.7	48.4	4.4	0.1	10.5	2.6	0.0	0.0	6.1	0.5	24.2	13.2	9.7	6.4	0.0	29.3	53.5	24.2	13.4	
8日	25.2	27.5	52.7	2.2	0.1	4.0	1.8	0.0	0.0	4.8	0.3	13.2	4.5	8.1	2.5	0.0	15.1	28.3	13.2	29.3	
9日	27.3	28.3	55.6	2.2	0.0	4.2	1.2	0.0	0.0	4.5	0.0	12.1	2.6	8.4	2.0	0.0	13.0	25.1	12.1	15.1	
10日	23.1	24.7	47.8	1.9	0.0	3.8	1.0	0.0	0.0	3.8	0.0	10.5	1.9	7.8	2.1	0.0	11.8	22.3	10.5	13.0	
11日	16.0	25.8	41.8	1.9	0.0	3.9	1.0	0.0	0.0	3.6	0.0	10.4	1.1	7.8	1.7	0.0	10.6	21.0	10.4	11.8	
12日	13.3	22.6	35.9	2.1	0.0	3.3	1.0	0.0	0.0	3.4	0.0	9.8	0.7	8.3	3.0	0.0	12.0	21.8	9.8	10.6	
13日	13.3	23.8	37.1	1.5	0.0	3.0	1.0	0.0	0.0	4.3	0.0	9.8	0.7	7.5	2.1	0.0	10.3	20.1	9.8	12.0	
14日	13.1	26.7	39.8	2.1	0.0	3.1	0.9	0.0	0.0	3.5	0.0	9.6	0.4	6.9	1.8	0.0	9.1	18.7	9.6	10.3	
15日	19.5	25.6	45.1	1.8	0.0	2.5	1.0	0.0	0.0	3.0	0.0	8.3	0.0	7.1	1.5	0.0	8.6	16.9	8.3	9.1	
16日	30.0	22.0	52.0	1.6	0.0	2.2	0.8	0.0	0.0	2.8	0.0	7.4	0.3	6.7	1.3	0.0	8.3	15.7	7.4	8.6	
17日	32.6	22.1	54.7	2.1	0.0	2.8	0.7	0.0	0.0	2.8	0.0	8.4	0.0	6.8	1.4	0.0	8.2	16.6	8.4	8.3	
18日	33.3	17.0	50.3	1.7	0.0	2.3	0.9	0.0	0.0	2.6	0.0	7.5	0.0	4.3	0.8	0.0	5.1	12.6	7.5	8.2	
19日	31.8	19.4	51.2	1.6	0.0	3.0	0.5	0.0	0.0	2.8	0.0	7.9	0.0	0.0	0.0	0.0	0.0	7.9	7.9	5.1	
20日	33.9	20.1	54.0	2.7	0.0	3.5	0.9	0.0	0.0	2.6	0.0	9.7	0.8	0.0	0.0	0.0	0.8	10.5	9.7	0.0	
21日	30.4	21.9	52.3	1.7	0.0	4.0	0.9	0.0	0.0	3.1	0.0	9.7	0.0	0.0	0.0	0.0	0.0	9.7	9.7	0.8	
22日	20.9	24.6	45.5	2.8	0.0	3.5	1.3	0.0	0.0	3.9	0.0	11.5	1.4	0.0	0.0	0.0	1.4	12.9	11.5	0.0	
23日	2.8	22.4	25.2	1.5	0.0	1.8	0.9	0.0	0.0	2.7	0.0	6.9	0.0	0.0	0.0	0.0	0.0	6.9	6.9	1.4	
24日	4.9	18.4	23.3	2.0	0.0	2.7	0.9	0.0	0.0	2.5	0.0	8.1	0.0	0.0	0.0	0.0	0.0	8.1	8.1	0.0	
25日	5.6	20.2	25.8	2.1	0.0	2.2	0.5	0.0	0.0	2.8	0.0	7.6	0.0	0.0	0.0	0.0	0.0	7.6	7.6	0.0	
26日	0.0	20.8	20.8	2.7	0.0	2.6	0.8	0.0	0.0	3.6	0.0	9.7	0.0	0.0	0.0	0.0	0.0	9.7	9.7	0.0	
27日	0.0	17.7	17.7	1.5	0.0	2.0	0.6	0.0	0.0	2.1	0.0	6.2	0.0	0.0	0.0	0.0	0.0	6.2	6.2	0.0	
28日	3.8	16.4	20.2	1.8	0.0	1.7	0.0	0.0	0.0	2.2	0.0	5.7	0.0	0.0	0.0	0.0	0.0	5.7	5.7	0.0	
29日	5.3	17.4	22.7	1.6	0.0	1.3	0.5	0.0	0.0	1.8	0.0	5.2	0.0	0.0	0.0	0.0	0.0	5.2	5.2	0.0	
30日	10.1	17.3	27.4	1.3	0.1	1.9	0.5	0.0	0.0	1.8	0.0	5.6	0.0	0.0	0.0	0.0	0.0	5.6	5.6	0.0	
31日	25.4	15.9	41.3	1.4	0.0	1.5	0.6	0.0	0.0	1.4	0.0	4.9	0.0	0.0	0.0	0.0	0.0	4.9	4.9	0.0	
累計	593.4	716.9	1,310.3	65.4	0.4	103.4	31.0	0.0	0.0	101.8	1.1	303.1	41.5	150.0	41.0	0.0	232.5	535.6	303.1	247.6	
平均	19.1	23.1	42.3	2.1	0.0	3.3	1.0	0.0	0.0	3.3	0.0	9.8	1.3	4.8	1.3	0.0	7.5	17.3	9.8	8.0	
最大	33.9	30.6	55.8	4.4	0.1	10.5	2.6	0.0	0.0	6.1	0.5	24.2	13.2	10.5	6.4	0.0	29.3	53.5	24.2	29.3	
最小	0.0	15.9	17.7	1.3	0.0	1.3	0.0	0.0	0.0	1.4	0.0	4.9	0.0	0.0	0.0	0.0	0.0	4.9	4.9	0.0	

水 量 月 報 1

平成29年9月

施設	水 源 別 取 水 量 内 訳									浄水場 送水量	配水量	工業用水	降 水 量		ダ ム 貯 水 率			
	河川水	地下水	局ダム	倉 敷 ダ ム 取 水 量	国ダム	逆補給量	海淡水	トンネル 充・排水	取水量 合計				那 覇	大 保	局ダム	倉敷ダム	国ダム	ダム 合計
項目	千m ³	千m ³	千m ³	千m ³	千m ³	千m ³	千m ³	千m ³	千m ³	千m ³	千m ³	千m ³	mm	mm	%	%	%	%
1日	36.8	20.6	24.0	15.1	379.0	0.0	0.0	0.0	475.5	430.1	434.0	16.9	0.0	0.0	89.7	82.2	84.4	84.3
2日	31.7	23.9	17.7	15.2	379.0	0.0	0.0	0.0	467.5	442.5	444.5	16.1	0.0	0.0	88.3	81.8	84.0	83.9
3日	30.0	20.0	19.2	15.3	379.0	0.0	0.0	0.0	463.5	433.1	429.3	14.9	70.5	0.0	89.7	83.2	83.6	83.7
4日	42.6	19.2	0.0	11.2	379.0	0.0	0.0	0.0	452.0	425.2	428.0	15.9	0.5	10.0	91.1	83.4	83.5	83.6
5日	61.3	20.0	0.0	2.6	379.0	0.0	0.0	0.0	462.9	435.4	427.0	13.1	0.0	1.0	91.7	83.7	83.2	83.3
6日	52.7	22.7	0.0	2.5	370.8	0.0	0.0	0.0	448.7	428.7	437.0	12.3	1.0	5.0	92.4	83.8	82.8	83.0
7日	57.2	20.0	0.0	2.5	362.0	0.0	0.0	0.0	441.7	435.3	433.8	16.2	8.5	8.0	93.0	83.8	82.6	82.7
8日	54.0	19.3	4.0	2.5	364.4	0.0	0.0	0.0	444.2	431.0	429.1	17.0	0.5	0.0	93.0	83.8	82.2	82.4
9日	38.7	17.2	23.6	2.5	371.1	0.0	0.0	0.0	453.1	427.0	428.3	14.5	0.0	2.0	92.4	83.8	82.0	82.2
10日	34.1	19.3	23.5	2.5	376.7	0.0	0.0	0.0	456.1	428.9	422.6	13.5	60.0	0.0	92.1	83.7	81.6	81.8
11日	47.4	19.0	23.8	2.5	376.7	0.0	0.0	0.0	469.4	427.9	433.7	16.6	0.0	0.0	90.5	83.7	81.3	81.5
12日	55.2	19.7	1.6	2.5	371.5	0.0	0.0	0.0	450.5	432.3	432.1	18.5	0.5	3.0	90.5	83.5	80.9	81.1
13日	58.8	25.9	5.3	2.5	358.7	0.0	0.0	0.0	451.2	416.3	413.3	16.6	27.5	39.0	91.2	84.1	81.0	81.2
14日	62.2	21.8	0.0	2.5	344.5	0.0	0.0	0.0	431.0	411.3	417.1	15.5	36.0	49.0	93.0	85.2	81.2	81.6
15日	71.4	18.6	0.0	2.5	338.0	0.0	0.0	0.0	430.5	427.4	424.0	16.3	1.5	34.0	93.6	85.6	82.0	82.3
16日	66.0	14.1	11.7	2.4	342.7	0.0	0.0	0.0	436.9	414.0	408.3	15.1	0.0	3.0	93.3	85.8	81.8	82.1
17日	55.3	13.8	8.9	2.4	369.1	0.0	0.0	0.0	449.5	410.0	410.2	13.1	0.0	0.0	93.0	85.9	81.4	81.8
18日	58.0	16.0	0.0	2.4	369.1	0.0	0.0	0.0	445.5	424.0	433.6	15.1	0.0	0.0	93.0	85.9	81.1	81.5
19日	56.4	17.1	0.0	7.2	367.0	0.0	0.0	0.0	447.7	432.0	437.8	18.0	0.0	0.0	93.0	85.9	80.8	81.2
20日	26.8	15.8	0.0	23.8	369.1	0.0	0.0	0.0	435.5	432.1	428.1	18.2	31.5	26.0	95.5	86.1	81.3	81.7
21日	56.9	17.0	7.9	11.7	369.1	0.0	0.0	0.0	462.6	430.9	429.2	21.6	0.0	0.0	94.9	86.1	81.1	81.5
22日	50.5	18.0	16.1	11.3	369.0	0.0	0.0	0.0	464.9	429.1	420.2	17.5	0.0	19.0	94.3	85.9	80.9	81.3
23日	67.6	22.2	0.0	11.4	359.9	0.0	0.0	0.0	461.1	419.9	422.2	17.1	1.5	0.0	94.3	85.9	80.7	81.1
24日	56.8	19.5	4.7	11.3	345.2	0.0	0.0	0.0	437.5	418.5	420.9	14.6	0.0	0.0	94.3	85.9	80.4	80.9
25日	62.1	17.5	1.5	11.3	353.8	0.0	0.0	0.0	446.2	426.8	428.7	16.7	0.0	0.0	94.3	85.6	80.2	80.6
26日	54.3	20.7	0.0	11.4	354.5	0.0	0.0	0.0	440.9	429.9	433.2	17.3	0.0	0.0	94.3	85.5	79.9	80.3
27日	53.8	22.1	14.1	11.4	351.7	0.0	0.0	0.0	453.1	436.0	434.9	17.5	0.0	3.0	94.0	85.2	79.6	80.1
28日	49.2	19.2	9.3	11.3	367.8	0.0	0.0	0.0	456.8	430.5	432.1	17.2	0.0	0.0	93.5	84.9	79.3	79.8
29日	45.0	20.2	13.6	11.1	369.0	0.0	0.0	0.0	458.9	427.9	422.4	17.3	0.0	0.0	92.8	84.7	79.0	79.4
30日	43.0	19.5	0.0	11.2	369.0	0.0	0.0	0.0	442.7	418.1	416.3	15.7	0.0	0.0	92.8	84.4	78.7	79.1
累計	1,535.8	579.9	230.5	236.0	10,955.4	0.0	0.0	0.0	13,537.6	12,812.1	12,811.9	485.9	239.5	202.0				
平均	51.2	19.3	7.7	7.9	365.2	0.0	0.0	0.0	451.3	427.1	427.1	16.2	8.0	6.7	92.7	84.6	81.4	81.7
最大	71.4	25.9	24.0	23.8	379.0	0.0	0.0	0.0	475.5	442.5	444.5	21.6	70.5	49.0	95.5	86.1	84.4	84.3
最小	26.8	13.8	0.0	2.4	338.0	0.0	0.0	0.0	430.5	410.0	408.3	12.3	0.0	0.0	88.3	81.8	78.7	79.1

水 量 月 報 2

平成29年9月

施設	地下水取水量			北谷 海淡	局ダム	県ダム	国ダム					ダム	中部河川			北部河川			
	嘉手納 井戸群	湧水等	合計		山城 取水量	倉敷 取水量	福地 取水量	漢那 取水量	羽地 取水量	大保 取水量	金武 取水量	取水量 合計	比謝川	長田川	天願川	平南川	源河川	武見川	座津武川
項目	千m ³	千m ³	千m ³	千m ³	千m ³	千m ³	千m ³	千m ³	千m ³	千m ³	千m ³	千m ³	千m ³	千m ³	千m ³	千m ³	千m ³	千m ³	千m ³
単位	千m ³	千m ³	千m ³	千m ³	千m ³	千m ³	千m ³	千m ³	千m ³	千m ³	千m ³	千m ³	千m ³	千m ³	千m ³	千m ³	千m ³	千m ³	千m ³
1日	13.4	7.2	20.6	0.0	24.0	15.1	265.0	11.2	12.0	66.2	24.6	418.1	11.5	4.7	5.4	3.3	9.4	0.9	1.6
2日	13.4	10.5	23.9	0.0	17.7	15.2	265.0	11.2	12.0	66.2	24.6	411.9	11.8	4.7	0.0	4.3	9.4	0.6	0.9
3日	13.3	6.7	20.0	0.0	19.2	15.3	265.0	11.2	12.0	66.2	24.6	413.5	11.0	4.6	0.0	3.9	9.3	0.3	0.9
4日	13.2	6.0	19.2	0.0	0.0	11.2	265.0	11.2	12.0	66.2	24.6	390.2	11.0	5.5	2.8	6.2	9.4	3.4	4.3
5日	13.4	6.6	20.0	0.0	0.0	2.6	265.0	11.2	12.0	66.2	24.6	381.6	21.8	13.0	4.4	7.1	9.7	3.1	2.2
6日	13.4	9.3	22.7	0.0	0.0	2.5	265.0	11.2	12.0	58.0	24.6	373.3	18.2	13.1	2.7	6.2	9.9	1.4	1.2
7日	13.4	6.6	20.0	0.0	0.0	2.5	265.0	11.2	12.0	51.6	22.2	364.5	20.6	12.9	2.9	6.2	9.7	2.8	2.1
8日	13.4	5.9	19.3	0.0	4.0	2.5	265.0	11.2	12.0	51.6	24.6	370.9	19.9	14.9	1.5	5.3	9.3	1.5	1.6
9日	13.4	3.8	17.2	0.0	23.6	2.5	265.0	11.2	12.0	58.3	24.6	397.2	8.1	13.0	0.0	5.7	9.4	1.2	1.3
10日	13.4	5.9	19.3	0.0	23.5	2.5	265.0	11.2	12.0	63.9	24.6	402.7	4.8	12.9	0.0	5.4	9.3	0.7	1.0
11日	13.4	5.6	19.0	0.0	23.8	2.5	265.0	11.2	12.0	63.9	24.6	403.0	12.7	13.7	5.0	5.0	9.2	1.0	0.8
12日	13.4	6.3	19.7	0.0	1.6	2.5	265.0	11.2	12.0	58.7	24.6	375.6	21.2	14.9	4.5	3.9	9.0	0.8	0.9
13日	13.4	12.5	25.9	0.0	5.3	2.5	265.0	11.2	12.0	45.9	24.6	366.5	9.1	14.5	2.8	10.5	14.9	3.0	4.0
14日	13.2	8.6	21.8	0.0	0.0	2.5	261.5	11.2	12.0	35.2	24.6	347.0	12.7	9.8	2.2	8.9	17.1	3.7	7.8
15日	13.4	5.2	18.6	0.0	0.0	2.5	255.0	11.2	12.0	35.2	24.6	340.5	18.4	13.5	2.4	9.6	16.1	5.1	6.3
16日	13.4	0.7	14.1	0.0	11.7	2.4	255.0	11.2	12.0	39.9	24.6	356.8	20.8	15.0	0.0	7.6	15.3	2.5	4.8
17日	13.4	0.4	13.8	0.0	8.9	2.4	255.0	11.2	12.0	66.3	24.6	380.4	20.8	14.9	0.0	3.6	13.0	1.2	1.8
18日	13.4	2.6	16.0	0.0	0.0	2.4	255.0	11.2	12.0	66.3	24.6	371.5	20.6	15.0	2.7	4.7	12.4	1.1	1.5
19日	13.4	3.7	17.1	0.0	0.0	7.2	253.0	11.2	12.0	66.3	24.5	374.2	20.7	15.0	2.8	4.0	11.7	1.0	1.2
20日	13.4	2.4	15.8	0.0	0.0	23.8	255.0	11.2	12.0	66.3	24.6	392.9	3.6	5.2	0.0	5.5	9.4	1.3	1.8
21日	14.1	2.9	17.0	0.0	7.9	11.7	255.0	11.2	12.0	66.3	24.6	388.7	20.8	15.2	5.2	5.1	7.1	1.4	2.1
22日	15.4	2.6	18.0	0.0	16.1	11.3	255.0	11.2	12.0	66.3	24.5	396.4	15.1	15.1	5.2	5.2	8.1	0.6	1.2
23日	15.4	6.8	22.2	0.0	0.0	11.4	255.0	11.2	12.0	57.2	24.5	371.3	21.3	14.9	0.0	13.9	15.3	1.2	1.0
24日	15.4	4.1	19.5	0.0	4.7	11.3	255.0	11.2	12.0	42.3	24.7	361.2	21.6	15.0	0.0	6.8	11.2	1.2	1.0
25日	15.9	1.6	17.5	0.0	1.5	11.3	255.0	11.2	12.0	51.0	24.6	366.6	21.9	15.1	4.6	7.0	9.6	2.7	1.2
26日	17.3	3.4	20.7	0.0	0.0	11.4	255.0	11.2	12.0	51.8	24.5	365.9	22.0	15.1	0.0	4.7	9.5	1.1	1.9
27日	19.3	2.8	22.1	0.0	14.1	11.4	255.0	8.3	12.0	51.8	24.6	377.2	22.0	15.1	0.0	5.5	6.6	1.9	2.7
28日	19.2	0.0	19.2	0.0	9.3	11.3	255.0	11.2	12.0	65.0	24.6	388.4	21.7	15.1	0.0	5.2	5.2	1.0	1.0
29日	18.6	1.6	20.2	0.0	13.6	11.1	255.0	11.2	12.0	66.2	24.6	393.7	21.6	15.1	0.0	2.9	4.1	0.3	1.0
30日	18.5	1.0	19.5	0.0	0.0	11.2	255.0	11.2	12.0	66.2	24.6	380.2	21.6	15.1	0.0	4.2	0.9	0.4	0.8
累計	436.6	143.3	579.9	0.0	230.5	236.0	7,784.5	333.1	360.0	1,742.5	735.3	11,421.9	508.9	381.6	57.1	177.4	300.5	48.4	61.9
平均	14.6	4.8	19.3	0.0	7.7	7.9	259.5	11.1	12.0	58.1	24.5	380.7	17.0	12.7	1.9	5.9	10.0	1.6	2.1
最大	19.3	12.5	25.9	0.0	24.0	23.8	265.0	11.2	12.0	66.3	24.7	418.1	22.0	15.2	5.4	13.9	17.1	5.1	7.8
最小	13.2	0.0	13.8	0.0	0.0	2.4	253.0	8.3	12.0	35.2	22.2	340.5	3.6	4.6	0.0	2.9	0.9	0.3	0.8

水 量 月 報 3

平成29年9月

施設	中部河川	北部河川	河川水	西 系 列														大保ダム 注水量	倉敷ダム 注水量		
項目	合計	合計	合計	宇嘉川	辺野喜川	佐手川	佐手前川	宇良川	比地川	田嘉里川	外堀田川	小計	与那川	満名川	西屋部川	我部祖河川	小計	合計			
単位	千m ³	千m ³	千m ³	千m ³	千m ³	千m ³	千m ³	千m ³	千m ³	千m ³	千m ³	千m ³	千m ³	千m ³	千m ³	千m ³	千m ³	千m ³	千m ³	千m ³	千m ³
1日	21.6	15.2	36.8	2.1	0.0	2.2	0.3	0.0	0.0	2.2	0.1	6.9	0.0	0.0	0.0	0.0	0.0	6.9	6.9	6.9	0.0
2日	16.5	15.2	31.7	1.4	0.0	1.0	0.6	0.0	0.0	1.5	0.0	4.5	0.0	0.0	0.0	0.0	0.0	4.5	4.5	4.5	0.0
3日	15.6	14.4	30.0	1.7	0.0	1.7	0.4	0.0	0.0	1.5	0.0	5.3	0.4	0.0	0.0	0.0	0.4	5.7	5.3	5.3	0.0
4日	19.3	23.3	42.6	3.4	0.8	8.6	1.7	0.0	0.0	2.0	0.0	16.5	3.4	0.0	0.0	0.0	3.4	19.9	16.5	16.5	0.4
5日	39.2	22.1	61.3	2.4	0.0	3.4	0.7	0.0	0.0	2.4	0.0	8.9	0.0	0.0	0.0	0.0	0.0	8.9	8.9	8.9	3.4
6日	34.0	18.7	52.7	1.6	0.0	1.1	0.5	0.0	0.0	1.3	0.0	4.5	0.0	0.0	0.0	0.0	0.0	4.5	4.5	4.5	0.0
7日	36.4	20.8	57.2	2.3	0.0	3.1	0.7	0.0	0.0	0.7	0.0	6.8	0.0	0.0	0.0	0.0	0.0	6.8	6.8	6.8	0.0
8日	36.3	17.7	54.0	1.5	0.0	2.2	0.9	0.0	0.0	0.0	0.0	4.6	0.7	0.0	0.0	0.0	0.7	5.3	4.6	4.6	0.0
9日	21.1	17.6	38.7	1.1	0.0	2.1	0.7	0.0	0.0	0.0	0.0	3.9	0.0	0.0	0.0	0.0	0.0	3.9	3.9	3.9	0.7
10日	17.7	16.4	34.1	1.3	0.0	1.3	0.5	0.0	0.0	0.0	0.0	3.1	0.0	0.0	0.0	0.0	0.0	3.1	3.1	3.1	0.0
11日	31.4	16.0	47.4	1.5	0.0	1.4	0.3	0.0	0.0	0.7	0.0	3.9	0.0	0.0	0.0	0.0	0.0	3.9	3.9	3.9	0.0
12日	40.6	14.6	55.2	1.3	0.0	1.5	0.5	0.0	0.0	0.9	0.0	4.2	0.0	0.0	0.0	0.0	0.0	4.2	4.2	4.2	0.0
13日	26.4	32.4	58.8	4.5	0.6	6.3	1.9	0.0	0.0	8.3	0.4	22.0	4.7	0.0	0.0	0.0	4.7	26.7	22.0	22.0	0.0
14日	24.7	37.5	62.2	5.0	1.0	9.4	2.9	0.0	0.0	12.2	1.4	31.9	9.9	0.0	0.0	0.0	9.9	41.8	31.9	31.9	4.7
15日	34.3	37.1	71.4	4.9	3.3	16.8	2.9	0.0	0.0	11.3	1.4	40.6	16.4	2.5	2.5	0.0	21.4	62.0	40.6	40.6	9.9
16日	35.8	30.2	66.0	4.4	0.6	6.5	1.8	0.0	0.0	9.9	0.0	23.2	6.1	3.7	1.7	0.0	11.5	34.7	23.2	23.2	21.4
17日	35.7	19.6	55.3	2.1	0.0	4.3	1.1	0.0	0.0	3.1	0.0	10.6	0.9	2.7	1.4	0.0	5.0	15.6	10.6	10.6	11.5
18日	38.3	19.7	58.0	1.5	0.0	3.0	0.8	0.0	0.0	3.7	0.0	9.0	0.0	2.7	0.9	0.0	3.6	12.6	9.0	9.0	5.0
19日	38.5	17.9	56.4	1.4	0.1	2.3	0.7	0.0	0.0	1.5	0.0	6.0	0.0	2.3	0.9	0.0	3.2	9.2	6.0	6.0	3.6
20日	8.8	18.0	26.8	1.5	0.7	6.3	1.1	0.0	0.0	1.9	0.0	11.5	2.5	2.2	0.7	0.0	5.4	16.9	11.5	11.5	3.2
21日	41.2	15.7	56.9	1.5	0.1	6.0	2.0	0.0	0.0	4.9	0.0	14.5	6.7	2.2	0.5	0.0	9.4	23.9	14.5	14.5	5.4
22日	35.4	15.1	50.5	1.5	0.0	2.8	0.7	0.0	0.0	5.7	0.0	10.7	1.3	2.4	0.6	0.0	4.3	15.0	10.7	10.7	9.4
23日	36.2	31.4	67.6	1.5	0.0	2.4	0.7	0.0	0.0	8.2	0.0	12.8	0.3	2.0	0.6	0.0	2.9	15.7	12.8	12.8	4.3
24日	36.6	20.2	56.8	0.8	0.0	1.9	0.7	0.0	0.0	5.8	0.0	9.2	0.2	1.9	0.6	0.0	2.7	11.9	9.2	9.2	2.9
25日	41.6	20.5	62.1	1.5	0.0	2.0	0.9	0.0	0.0	4.1	0.0	8.5	0.0	2.3	0.5	0.0	2.8	11.3	8.5	8.5	2.7
26日	37.1	17.2	54.3	1.2	0.0	1.9	0.7	0.0	0.0	4.3	0.0	8.1	0.0	1.8	0.3	0.0	2.1	10.2	8.1	8.1	2.8
27日	37.1	16.7	53.8	2.6	0.4	5.9	1.2	0.0	0.0	2.8	0.0	12.9	0.5	2.9	0.3	0.0	3.7	16.6	12.9	12.9	2.1
28日	36.8	12.4	49.2	1.5	0.0	2.1	0.8	0.0	0.0	2.3	0.0	6.7	0.0	1.8	0.3	0.0	2.1	8.8	6.7	6.7	3.7
29日	36.7	8.3	45.0	1.4	0.0	1.7	0.7	0.0	0.0	2.9	0.0	6.7	0.0	1.7	0.0	0.0	1.7	8.4	6.7	6.7	2.1
30日	36.7	6.3	43.0	1.2	0.0	1.2	0.4	0.0	0.0	2.1	0.0	4.9	0.0	2.3	0.3	0.0	2.6	7.5	4.9	4.9	1.7
累計	947.6	588.2	1,535.8	61.6	7.6	112.4	29.8	0.0	0.0	108.2	3.3	322.9	54.0	37.4	12.1	0.0	103.5	426.4	322.9	322.9	100.9
平均	31.6	19.6	51.2	2.1	0.3	3.7	1.0	0.0	0.0	3.6	0.1	10.8	1.8	1.2	0.4	0.0	3.5	14.2	10.8	10.8	3.4
最大	41.6	37.5	71.4	5.0	3.3	16.8	2.9	0.0	0.0	12.2	1.4	40.6	16.4	3.7	2.5	0.0	21.4	62.0	40.6	40.6	21.4
最小	8.8	6.3	26.8	0.8	0.0	1.0	0.3	0.0	0.0	0.0	0.0	3.1	0.0	0.0	0.0	0.0	0.0	3.1	3.1	3.1	0.0

水 量 月 報 1

平成29年10月

施設	水 源 別 取 水 量 内 訳									浄水場 送水量	配水量	工業用水	降 水 量		ダ ム 貯 水 率			
	河川水	地下水	局ダム	倉 敷 ダ ム 取 水 量	国ダム	逆補給量	海淡水	トンネル 充・排水	取水量 合計				那 覇	大 保	局ダム	倉敷ダム	国ダム	ダム 合計
項目	千m ³	千m ³	千m ³	千m ³	千m ³	千m ³	千m ³	千m ³	千m ³	千m ³	千m ³	千m ³	mm	mm	%	%	%	%
1日	42.3	20.9	0.0	11.1	369.0	0.0	0.0	0.0	443.3	416.9	420.7	12.5	0.0	0.0	92.8	84.1	78.3	78.7
2日	44.7	19.4	0.0	11.0	369.0	0.0	0.0	0.0	444.1	426.5	432.2	16.2	0.0	0.0	92.8	83.8	77.9	78.4
3日	44.1	19.7	0.0	11.1	368.9	0.0	0.0	0.0	443.8	434.3	437.7	16.7	0.0	0.0	92.8	83.7	77.6	78.1
4日	44.3	19.9	13.2	11.4	369.0	0.0	0.0	0.0	457.8	440.3	438.4	15.6	0.0	1.0	92.6	83.4	77.2	77.7
5日	43.9	19.5	14.7	11.1	369.0	0.0	2.0	0.0	460.2	436.1	427.4	16.6	2.0	0.0	91.7	83.1	76.9	77.3
6日	42.6	24.1	4.0	10.9	364.6	0.0	5.6	0.0	451.8	425.5	428.8	16.1	0.0	0.0	91.6	82.8	76.5	77.0
7日	44.2	23.2	0.0	11.0	369.0	0.0	5.6	0.0	453.0	425.1	425.6	14.8	0.0	0.0	91.6	82.5	76.1	76.6
8日	41.8	25.3	0.0	11.2	365.4	0.0	5.6	0.0	449.3	416.1	410.9	13.5	1.0	1.0	91.7	82.4	75.8	76.3
9日	41.0	23.7	0.0	10.8	354.6	0.0	5.6	0.0	435.7	412.6	418.7	15.0	5.5	0.0	92.1	82.2	75.4	76.0
10日	40.2	19.0	0.0	11.0	358.7	0.0	4.5	0.0	433.4	430.9	430.7	17.3	0.5	0.0	92.4	81.9	75.0	75.6
11日	42.0	20.7	11.8	11.1	367.1	0.0	5.1	0.0	457.8	433.9	430.7	17.0	0.0	2.0	91.7	81.7	74.7	75.2
12日	41.0	19.4	0.0	11.1	369.2	0.0	5.1	0.0	445.8	427.9	427.2	16.8	0.0	9.0	91.7	81.4	74.3	74.9
13日	42.0	24.8	0.0	11.0	367.2	0.0	5.1	0.0	450.1	426.7	423.4	16.5	13.0	25.0	92.1	81.3	74.1	74.7
14日	50.5	23.7	0.0	11.0	358.0	0.0	5.1	0.0	448.3	411.5	410.1	15.8	12.5	2.0	92.6	81.5	74.0	74.6
15日	47.9	27.4	0.0	10.9	342.8	0.0	4.0	0.0	433.0	414.5	419.3	14.4	2.0	1.0	92.6	81.4	73.7	74.3
16日	43.6	19.1	0.0	11.1	336.4	0.0	5.2	0.0	415.4	421.2	423.1	16.5	1.0	0.0	92.6	81.3	73.4	74.0
17日	43.3	19.1	0.0	11.1	358.1	0.0	3.9	0.0	435.5	419.8	419.4	16.0	33.0	15.0	93.2	81.1	73.4	74.0
18日	43.3	25.8	0.0	11.1	359.3	0.0	5.4	0.0	444.9	422.2	422.3	16.3	21.5	0.0	94.0	82.4	73.2	73.9
19日	49.2	25.5	0.0	11.1	359.3	0.0	5.4	0.0	450.5	426.4	424.8	16.8	4.5	0.0	94.2	82.4	72.9	73.6
20日	13.5	28.3	21.3	11.1	357.2	0.0	1.4	0.0	432.8	419.2	418.6	16.0	0.0	1.0	93.0	82.2	72.6	73.3
21日	56.5	28.3	0.0	11.1	354.3	0.0	2.2	0.0	452.4	405.3	401.5	16.0	5.0	15.0	93.2	82.2	72.5	73.3
22日	47.4	23.2	0.0	11.0	354.4	0.0	5.5	0.0	441.5	407.1	399.6	13.6	10.5	2.0	93.3	82.2	72.3	73.1
23日	41.3	18.4	14.7	10.8	354.4	0.0	5.5	0.0	445.1	414.8	431.1	15.9	0.0	0.0	92.6	82.1	72.0	72.7
24日	39.2	19.9	24.7	11.0	353.8	0.0	4.5	0.0	453.1	429.6	430.7	16.9	0.0	0.0	91.0	81.9	71.7	72.4
25日	38.3	19.7	12.4	13.6	354.5	0.0	5.5	0.0	444.0	430.3	426.9	16.3	0.0	0.0	90.0	81.5	71.3	72.0
26日	37.6	21.4	0.9	11.2	354.5	0.0	5.5	0.0	431.1	425.1	429.4	17.3	0.0	0.0	90.0	81.3	70.9	71.7
27日	45.9	20.3	10.8	11.1	353.5	0.0	5.5	0.0	447.1	413.6	399.9	16.2	14.5	5.0	89.7	81.3	70.7	71.5
28日	20.1	34.2	0.0	11.4	337.2	0.0	4.8	0.0	407.7	377.9	374.2	9.5	143.5	97.0	95.8	86.4	77.1	77.7
29日	54.4	20.1	0.0	11.4	339.3	0.0	5.5	0.0	430.7	430.1	444.9	12.8	0.0	4.0	95.8	86.7	77.2	77.9
30日	58.1	20.3	0.0	11.3	361.2	0.0	5.5	0.0	456.4	425.4	424.6	17.0	0.0	0.0	97.8	86.8	77.2	77.9
31日	59.2	21.0	0.0	11.5	360.8	0.0	4.3	0.0	456.8	426.7	429.4	17.7	0.0	0.0	97.8	87.1	77.0	77.8
累計	1,343.4	695.3	128.5	346.6	11,109.7	0.0	128.9	0.0	13,752.4	13,073.5	13,082.2	485.6	270.0	180.0				
平均	43.3	22.4	4.1	11.2	358.4	0.0	4.2	0.0	443.6	421.7	422.0	15.7	8.7	5.8	92.8	82.8	74.6	75.2
最大	59.2	34.2	24.7	13.6	369.2	0.0	5.6	0.0	460.2	440.3	444.9	17.7	143.5	97.0	97.8	87.1	78.3	78.7
最小	13.5	18.4	0.0	10.8	336.4	0.0	0.0	0.0	407.7	377.9	374.2	9.5	0.0	0.0	89.7	81.1	70.7	71.5

水 量 月 報 2

平成29年10月

施設	地下水取水量			北谷 海淡	局ダム	県ダム	国ダム					ダム	中部河川			北部河川			
	嘉手納 井戸群	湧水等	合計		山城 取水量	倉敷 取水量	福地 取水量	漢那 取水量	羽地 取水量	大保 取水量	金武 取水量	取水量 合計	比謝川	長田川	天願川	平南川	源河川	武見川	座津武川
項目	千m ³	千m ³	千m ³	千m ³	千m ³	千m ³	千m ³	千m ³	千m ³	千m ³	千m ³	千m ³	千m ³	千m ³	千m ³	千m ³	千m ³	千m ³	千m ³
単位	千m ³	千m ³	千m ³	千m ³	千m ³	千m ³	千m ³	千m ³	千m ³	千m ³	千m ³	千m ³	千m ³	千m ³	千m ³	千m ³	千m ³	千m ³	千m ³
1日	18.5	2.4	20.9	0.0	0.0	11.1	255.0	11.2	12.0	66.2	24.6	380.1	21.5	15.1	0.0	2.8	1.8	0.4	0.7
2日	18.0	1.4	19.4	0.0	0.0	11.0	255.0	11.2	12.0	66.2	24.6	380.0	21.5	15.1	0.0	4.5	2.3	0.4	0.9
3日	18.9	0.8	19.7	0.0	0.0	11.1	255.0	11.2	11.9	66.2	24.6	380.0	22.2	15.1	0.0	3.5	2.2	0.6	0.5
4日	18.9	1.0	19.9	0.0	13.2	11.4	255.0	11.2	12.0	66.2	24.6	393.6	22.4	14.1	0.0	4.0	2.3	0.6	0.9
5日	19.0	0.5	19.5	2.0	14.7	11.1	258.7	11.2	12.0	66.3	20.8	394.8	21.9	15.1	0.0	3.2	2.0	0.6	1.1
6日	19.0	5.1	24.1	5.6	4.0	10.9	265.0	11.2	12.0	61.9	14.5	379.5	22.3	15.1	0.0	2.8	1.3	0.6	0.5
7日	18.9	4.3	23.2	5.6	0.0	11.0	265.0	11.2	12.0	66.3	14.5	380.0	22.3	15.1	0.0	4.1	1.2	0.6	0.9
8日	19.0	6.3	25.3	5.6	0.0	11.2	265.0	11.2	12.0	62.7	14.5	376.6	22.0	15.0	0.0	3.1	1.0	0.3	0.4
9日	19.0	4.7	23.7	5.6	0.0	10.8	265.0	11.2	12.0	51.9	14.5	365.4	20.3	15.1	0.0	3.2	0.8	0.6	1.0
10日	19.0	0.0	19.0	4.5	0.0	11.0	262.0	9.9	12.0	60.3	14.5	369.7	22.0	15.0	0.0	1.9	0.4	0.4	0.5
11日	19.0	1.7	20.7	5.1	11.8	11.1	265.0	11.2	12.0	64.4	14.5	390.0	22.4	14.9	0.0	3.2	0.5	0.5	0.5
12日	18.1	1.3	19.4	5.1	0.0	11.1	265.0	11.2	12.0	66.5	14.5	380.3	21.7	14.9	0.0	2.6	0.5	0.6	0.7
13日	19.1	5.7	24.8	5.1	0.0	11.0	263.0	11.2	12.0	66.5	14.5	378.2	19.7	14.9	0.0	4.4	1.9	0.3	0.8
14日	19.1	4.6	23.7	5.1	0.0	11.0	265.0	11.2	12.0	55.3	14.5	369.0	19.6	15.0	0.0	8.1	3.4	1.1	3.3
15日	19.1	8.3	27.4	4.0	0.0	10.9	265.0	11.2	12.0	40.1	14.5	353.7	21.0	14.9	0.0	5.7	4.7	0.6	1.0
16日	19.1	0.0	19.1	5.2	0.0	11.1	265.0	11.2	9.1	36.6	14.5	347.5	21.2	14.9	0.0	2.9	3.2	0.5	0.9
17日	19.1	0.0	19.1	3.9	0.0	11.1	265.0	11.2	12.0	55.4	14.5	369.2	17.3	14.9	0.0	5.6	2.8	0.4	2.3
18日	19.1	6.7	25.8	5.4	0.0	11.1	265.0	11.2	12.0	56.6	14.5	370.4	11.8	14.9	0.0	5.3	8.1	1.0	2.2
19日	18.9	6.6	25.5	5.4	0.0	11.1	265.0	11.2	12.0	56.6	14.5	370.4	21.1	14.9	0.0	5.9	5.3	0.7	1.3
20日	18.4	9.9	28.3	1.4	21.3	11.1	260.1	11.2	12.0	56.6	17.3	389.6	2.7	1.3	0.0	3.0	4.9	0.7	0.9
21日	18.4	9.9	28.3	2.2	0.0	11.1	250.0	11.2	12.0	56.6	24.5	365.4	22.1	15.0	0.0	6.2	5.5	1.6	6.1
22日	18.4	4.8	23.2	5.5	0.0	11.0	250.0	11.2	12.0	56.6	24.6	365.4	21.7	15.0	0.0	1.7	5.3	0.8	2.9
23日	18.4	0.0	18.4	5.5	14.7	10.8	250.0	11.2	12.0	56.6	24.6	379.9	21.7	14.9	0.0	0.0	3.1	0.6	1.0
24日	18.4	1.5	19.9	4.5	24.7	11.0	250.0	11.3	12.0	55.9	24.6	389.5	22.0	14.9	0.0	0.0	1.0	0.4	0.9
25日	18.4	1.3	19.7	5.5	12.4	13.6	250.0	11.3	12.0	56.6	24.6	380.5	21.9	14.9	0.0	0.0	0.4	0.5	0.6
26日	19.4	2.0	21.4	5.5	0.9	11.2	250.0	11.3	12.0	56.6	24.6	366.6	21.7	14.8	0.0	0.0	0.1	0.6	0.4
27日	20.3	0.0	20.3	5.5	10.8	11.1	249.0	11.3	12.0	56.6	24.6	375.4	21.6	14.9	0.0	0.0	1.7	2.3	5.4
28日	20.3	13.9	34.2	4.8	0.0	11.4	248.0	9.9	12.0	43.9	23.4	348.6	3.7	7.4	0.0	0.0	0.7	2.9	5.4
29日	20.1	0.0	20.1	5.5	0.0	11.4	250.0	11.3	12.0	41.4	24.6	350.7	20.7	14.9	0.0	0.0	7.5	5.1	6.2
30日	20.3	0.0	20.3	5.5	0.0	11.3	247.0	11.3	12.0	66.3	24.6	372.5	21.6	14.7	0.0	0.0	9.5	5.1	7.2
31日	20.3	0.7	21.0	4.3	0.0	11.5	249.0	11.3	12.0	63.9	24.6	372.3	22.1	14.8	0.0	2.7	9.6	5.1	4.9
累計	589.9	105.4	695.3	128.9	128.5	346.6	7,986.8	345.3	369.0	1,799.8	608.8	11,584.8	617.7	441.5	0.0	90.4	95.0	36.5	62.3
平均	19.0	3.4	22.4	4.2	4.1	11.2	257.6	11.1	11.9	58.1	19.6	373.7	19.9	14.2	0.0	2.9	3.1	1.2	2.0
最大	20.3	13.9	34.2	5.6	24.7	13.6	265.0	11.3	12.0	66.5	24.6	394.8	22.4	15.1	0.0	8.1	9.6	5.1	7.2
最小	18.0	0.0	18.4	0.0	0.0	10.8	247.0	9.9	9.1	36.6	14.5	347.5	2.7	1.3	0.0	0.0	0.1	0.3	0.4

水 量 月 報 3

平成29年10月

施設	中部河川	北部河川	河川水	西 系 列														大保ダム 注水量	倉敷ダム 注水量		
項目	合計	合計	合計	宇嘉川	辺野喜川	佐手川	佐手前川	宇良川	比地川	田嘉里川	外堀田川	小計	与那川	満名川	西屋部川	我部祖河川	小計	合計			
単位	千m ³	千m ³	千m ³	千m ³	千m ³	千m ³	千m ³	千m ³	千m ³	千m ³	千m ³	千m ³	千m ³	千m ³	千m ³	千m ³	千m ³	千m ³	千m ³	千m ³	千m ³
1日	36.6	5.7	42.3	1.0	0.0	1.8	0.5	0.0	0.0	1.7	0.0	5.0	0.0	2.3	0.3	0.0	2.6	7.6	5.0	2.6	
2日	36.6	8.1	44.7	1.1	0.0	0.8	0.4	0.0	0.0	1.3	0.0	3.6	0.0	2.4	0.3	0.0	2.7	6.3	3.6	2.6	
3日	37.3	6.8	44.1	1.3	0.0	1.5	0.5	0.0	0.0	1.9	0.0	5.2	0.0	2.2	0.0	0.0	2.2	7.4	5.2	2.7	
4日	36.5	7.8	44.3	1.4	0.0	1.5	0.7	0.0	0.0	1.8	0.0	5.4	0.0	2.2	0.3	0.0	2.5	7.9	5.4	2.2	
5日	37.0	6.9	43.9	1.4	0.0	1.2	0.5	0.0	0.0	0.4	0.0	3.5	0.0	2.0	0.0	0.0	2.0	5.5	3.5	2.5	
6日	37.4	5.2	42.6	0.9	0.0	0.9	0.5	0.0	0.0	0.4	0.0	2.7	0.0	2.7	0.0	0.0	2.7	5.4	2.7	2.0	
7日	37.4	6.8	44.2	1.4	0.0	1.1	0.4	0.0	0.0	0.0	0.0	2.9	0.0	1.7	0.0	0.0	1.7	4.6	2.9	2.7	
8日	37.0	4.8	41.8	0.8	0.0	1.1	0.3	0.0	0.0	0.0	0.0	2.2	0.0	2.1	0.2	0.0	2.3	4.5	2.2	1.7	
9日	35.4	5.6	41.0	1.5	0.0	1.8	0.6	0.0	0.0	0.0	0.0	3.9	0.0	1.6	0.1	0.0	1.7	5.6	3.9	2.3	
10日	37.0	3.2	40.2	1.2	0.0	0.9	0.6	0.0	0.0	0.0	0.0	2.7	0.0	1.6	0.0	0.0	1.6	4.3	2.7	1.7	
11日	37.3	4.7	42.0	0.7	0.0	1.0	0.4	0.0	0.0	0.0	0.0	2.1	0.0	2.0	0.0	0.0	2.0	4.1	2.1	1.6	
12日	36.6	4.4	41.0	1.0	0.0	0.8	0.5	0.0	0.0	1.6	0.0	3.9	0.0	2.0	0.0	0.0	2.0	5.9	3.9	2.0	
13日	34.6	7.4	42.0	0.0	0.0	2.3	1.0	0.0	0.0	1.8	0.2	5.3	0.0	1.1	0.0	0.0	1.1	6.4	5.3	2.0	
14日	34.6	15.9	50.5	2.1	0.0	5.8	1.8	0.0	0.0	6.4	0.1	16.2	2.0	0.4	0.0	0.0	2.4	18.6	16.2	1.1	
15日	35.9	12.0	47.9	1.3	0.0	3.3	1.8	0.0	0.0	3.0	0.0	9.4	3.2	0.4	0.0	0.0	3.6	13.0	9.4	2.4	
16日	36.1	7.5	43.6	1.2	0.1	2.5	0.9	0.0	0.0	6.6	0.0	11.3	3.6	0.3	0.0	0.0	3.9	15.2	11.3	3.6	
17日	32.2	11.1	43.3	2.1	1.6	7.7	1.7	0.0	0.0	4.3	2.0	19.4	7.5	0.6	2.2	0.0	10.3	29.7	19.4	3.9	
18日	26.7	16.6	43.3	2.1	0.4	8.5	2.2	0.0	0.0	4.6	1.2	19.0	7.2	1.2	0.9	0.0	9.3	28.3	19.0	10.3	
19日	36.0	13.2	49.2	1.9	0.0	7.6	1.4	0.0	0.0	3.7	0.0	14.6	1.8	0.7	0.4	0.0	2.9	17.5	14.6	9.3	
20日	4.0	9.5	13.5	1.3	0.1	3.3	1.2	0.0	0.0	1.0	0.0	6.9	0.2	0.1	0.3	0.0	0.6	7.5	6.9	2.9	
21日	37.1	19.4	56.5	3.4	2.2	10.9	2.2	0.0	0.0	1.0	0.0	19.7	10.5	4.3	0.3	0.0	15.1	34.8	19.7	0.6	
22日	36.7	10.7	47.4	3.3	2.2	11.0	2.8	0.0	0.0	3.7	0.0	23.0	12.1	1.6	0.4	0.0	14.1	37.1	23.0	15.1	
23日	36.6	4.7	41.3	1.4	0.0	5.0	1.5	0.0	0.0	3.5	0.0	11.4	2.9	0.9	0.3	0.0	4.1	15.5	11.4	14.1	
24日	36.9	2.3	39.2	1.2	0.0	3.4	1.0	0.0	0.0	3.1	0.0	8.7	0.2	0.4	0.0	0.0	0.6	9.3	8.7	4.1	
25日	36.8	1.5	38.3	1.3	0.1	2.8	1.0	0.0	0.0	2.4	0.0	7.6	0.0	0.4	0.0	0.0	0.4	8.0	7.6	0.6	
26日	36.5	1.1	37.6	1.0	0.0	2.3	0.6	0.0	0.0	1.6	0.0	5.5	0.0	0.4	0.0	0.0	0.4	5.9	5.5	0.4	
27日	36.5	9.4	45.9	3.7	2.4	11.7	1.9	0.0	0.0	4.2	0.3	24.2	8.7	0.9	0.0	0.0	9.6	33.8	24.2	0.4	
28日	11.1	9.0	20.1	3.9	2.9	11.5	2.5	0.0	0.0	4.3	2.1	27.2	10.7	2.4	4.6	0.0	17.7	44.9	27.2	9.6	
29日	35.6	18.8	54.4	4.4	3.6	16.4	0.1	0.0	0.0	7.8	3.1	35.4	14.6	8.1	3.5	0.0	26.2	61.6	35.4	17.7	
30日	36.3	21.8	58.1	4.5	3.6	16.8	1.6	0.0	0.0	13.5	2.3	42.3	16.7	5.6	1.7	0.0	24.0	66.3	42.3	26.2	
31日	36.9	22.3	59.2	4.1	3.5	15.5	2.9	0.0	0.0	13.5	0.7	40.2	15.1	3.7	0.9	0.0	19.7	59.9	40.2	24.0	
累計	1,059.2	284.2	1,343.4	57.9	22.7	162.7	36.0	0.0	0.0	99.1	12.0	390.4	117.0	58.3	16.7	0.0	192.0	582.4	390.4	174.9	
平均	34.2	9.2	43.3	1.9	0.7	5.2	1.2	0.0	0.0	3.2	0.4	12.6	3.8	1.9	0.5	0.0	6.2	18.8	12.6	5.6	
最大	37.4	22.3	59.2	4.5	3.6	16.8	2.9	0.0	0.0	13.5	3.1	42.3	16.7	8.1	4.6	0.0	26.2	66.3	42.3	26.2	
最小	4.0	1.1	13.5	0.0	0.0	0.8	0.1	0.0	0.0	0.0	0.0	2.1	0.0	0.1	0.0	0.0	0.4	4.1	2.1	0.4	

水 量 月 報 1

平成29年11月

施設	水 源 別 取 水 量 内 訳									浄水場 送水量	配水量	工業用水	降 水 量		ダ ム 貯 水 率			
	河川水	地下水	局ダム	倉 敷 ダ ム 取 水 量	国ダム	逆補給量	海淡水	トンネル 充・排水	取水量 合計				那 覇	大 保	局ダム	倉敷ダム	国ダム	ダム 合計
項目	千m ³	千m ³	千m ³	千m ³	千m ³	千m ³	千m ³	千m ³	千m ³	千m ³	千m ³	千m ³	mm	mm	%	%	%	%
1日	61.4	22.5	0.0	11.5	352.6	0.0	5.1	0.0	453.1	423.8	424.3	17.5	0.0	0.0	97.8	87.3	76.8	77.6
2日	59.9	22.2	0.0	11.5	352.0	0.0	5.1	0.0	450.7	421.7	420.3	16.8	0.0	0.0	97.8	87.4	76.6	77.4
3日	57.2	22.7	0.0	11.5	354.8	0.0	5.1	0.0	451.3	422.5	422.9	16.3	0.0	0.0	97.8	87.4	76.3	77.1
4日	51.4	23.1	8.1	11.2	354.7	0.0	5.1	0.0	453.6	414.3	402.4	16.4	0.0	1.0	97.7	87.4	76.0	76.8
5日	49.0	20.3	9.4	11.4	363.3	0.0	5.1	0.0	458.5	416.0	421.4	13.7	0.0	0.0	97.6	87.3	75.7	76.6
6日	56.7	21.7	4.2	14.9	276.3	0.0	5.1	73.4	452.3	413.6	420.9	17.0	0.0	0.0	97.6	87.1	75.5	76.3
7日	59.8	36.7	8.2	38.2	287.7	0.0	4.0	0.0	434.6	426.5	429.7	17.2	0.0	0.0	97.5	86.7	75.2	76.1
8日	59.3	33.3	7.6	48.7	289.6	0.0	5.2	0.0	443.7	429.8	427.5	16.8	0.0	0.0	97.2	85.8	75.0	75.8
9日	57.4	33.8	11.7	48.5	289.3	0.0	5.2	0.0	445.9	426.9	426.5	17.7	0.0	0.0	97.1	84.9	74.7	75.5
10日	57.8	39.2	15.0	39.0	343.0	0.0	5.2	-73.4	425.8	422.8	411.9	16.6	1.0	1.0	97.5	84.3	74.4	75.2
11日	47.9	21.0	8.8	11.9	364.0	0.0	5.2	0.0	458.8	405.9	408.0	16.2	18.0	0.0	97.5	84.1	74.1	74.9
12日	47.3	22.8	6.1	11.9	358.4	0.0	5.1	0.0	451.6	399.3	399.5	14.1	1.0	0.0	97.4	84.0	73.8	74.6
13日	57.6	26.5	0.0	6.0	336.9	0.0	5.2	0.0	432.2	412.3	416.0	16.6	1.0	0.0	97.6	83.8	73.5	74.3
14日	69.4	21.8	0.0	2.4	335.3	0.0	4.6	0.0	433.5	410.4	412.0	17.0	45.0	12.0	98.3	84.3	73.4	74.3
15日	70.0	23.5	0.0	2.4	327.1	0.0	5.5	0.0	428.5	416.0	421.4	16.6	0.0	0.0	98.3	84.6	73.2	74.0
16日	64.4	21.4	15.4	6.1	335.3	0.0	5.5	0.0	448.1	424.3	419.8	17.6	0.0	0.0	95.6	84.6	72.8	73.7
17日	55.9	22.2	18.8	5.7	335.3	0.0	5.5	0.0	443.4	407.2	399.7	16.9	37.5	51.0	100.0	88.3	74.0	75.0
18日	70.1	21.8	7.9	2.4	335.3	0.0	5.5	0.0	443.0	407.0	409.9	14.2	5.5	3.0	100.0	88.9	74.2	75.3
19日	76.6	22.1	0.0	2.4	335.3	0.0	5.5	0.0	441.9	412.7	414.0	14.1	0.0	0.0	100.0	89.2	74.0	75.1
20日	68.2	22.1	11.1	2.4	335.3	0.0	1.6	0.0	440.7	416.9	424.8	16.3	0.0	0.0	99.7	89.2	73.7	74.8
21日	65.9	20.4	10.9	2.4	335.3	0.0	0.0	0.0	434.9	417.3	413.4	18.2	1.5	0.0	99.6	89.2	73.4	74.5
22日	59.7	21.3	12.2	2.5	335.3	0.0	0.0	0.0	431.0	404.8	400.2	16.9	17.0	23.0	100.0	92.3	74.5	75.7
23日	70.1	23.1	0.0	2.4	335.3	0.0	0.0	0.0	430.9	408.7	413.2	16.1	0.5	1.0	100.0	92.5	74.4	75.6
24日	72.2	23.9	9.4	2.4	325.2	0.0	0.0	0.0	433.1	406.8	416.6	15.7	0.0	0.0	100.0	92.6	74.2	75.4
25日	69.9	21.4	13.0	2.4	314.1	0.0	0.0	0.0	420.8	416.8	410.2	16.9	0.0	0.0	99.7	92.6	74.0	75.2
26日	63.0	20.4	8.0	2.3	322.2	0.0	0.0	0.0	415.9	406.5	399.5	14.1	16.0	7.0	100.0	92.9	73.8	75.1
27日	74.3	20.4	14.9	2.3	343.0	0.0	0.0	0.0	454.9	406.3	414.9	16.3	0.5	0.0	99.7	92.9	73.6	74.9
28日	67.5	21.1	14.1	2.3	341.9	0.0	0.0	0.0	446.9	419.4	420.7	17.1	0.0	0.0	98.9	92.9	73.3	74.6
29日	66.6	20.5	0.0	2.2	343.0	0.0	0.0	0.0	432.3	429.3	426.3	16.5	0.0	0.0	98.9	92.9	73.0	74.3
30日	66.0	20.6	19.1	2.3	342.9	0.0	2.3	0.0	453.2	419.8	415.8	17.5	2.0	0.0	98.7	93.1	72.7	74.1
累計	1,872.5	713.8	233.9	323.5	9,999.7	0.0	101.7	0.0	13,245.1	12,465.6	12,463.7	490.9	146.5	99.0				
平均	62.4	23.8	7.8	10.8	333.3	0.0	3.4	0.0	441.5	415.5	415.5	16.4	4.9	3.3	98.5	88.4	74.3	75.3
最大	76.6	39.2	19.1	48.7	364.0	0.0	5.5	73.4	458.8	429.8	429.7	18.2	45.0	51.0	100.0	93.1	76.8	77.6
最小	47.3	20.3	0.0	2.2	276.3	0.0	0.0	-73.4	415.9	399.3	399.5	13.7	0.0	0.0	95.6	83.8	72.7	73.7

水 量 月 報 2

平成29年11月

施設	地下水取水量			北谷 海淡	局ダム 山城 取水量	県ダム 倉敷 取水量	国ダム					ダム 取水量 合計	中部河川			北部河川				
	嘉手納 井戸群	湧水等	合計				福地 取水量	漢那 取水量	羽地 取水量	大保 取水量	金武 取水量		比謝川	長田川	天願川	平南川	源河川	武見川	座津武川	
項目	千m ³	千m ³	千m ³	千m ³	千m ³	千m ³	千m ³	千m ³	千m ³	千m ³	千m ³	千m ³	千m ³	千m ³	千m ³	千m ³	千m ³	千m ³	千m ³	千m ³
1日	20.3	2.2	22.5	5.1	0.0	11.5	248.0	11.2	12.0	56.8	24.6	364.1	22.0	14.8	0.0	7.1	8.4	5.1	4.0	
2日	20.3	1.9	22.2	5.1	0.0	11.5	250.0	10.9	12.0	54.5	24.6	363.5	22.0	14.8	0.0	7.0	7.5	5.1	3.5	
3日	20.3	2.4	22.7	5.1	0.0	11.5	250.0	11.3	12.0	56.9	24.6	366.3	21.9	14.9	0.0	5.0	7.4	5.1	2.9	
4日	20.3	2.8	23.1	5.1	8.1	11.2	250.0	11.3	12.0	56.8	24.6	374.0	21.7	14.8	0.0	5.9	5.9	0.5	2.6	
5日	20.3	0.0	20.3	5.1	9.4	11.4	250.0	11.3	12.0	65.4	24.6	384.1	22.1	14.8	0.0	4.9	5.1	0.0	2.1	
6日	20.3	1.4	21.7	5.1	4.2	14.9	155.0	11.1	12.0	73.6	24.6	295.4	22.0	14.9	7.2	5.0	4.8	0.5	2.3	
7日	20.3	16.4	36.7	4.0	8.2	38.2	141.0	11.2	12.0	99.2	24.3	334.1	22.2	14.7	11.1	4.7	4.6	0.6	1.9	
8日	20.2	13.1	33.3	5.2	7.6	48.7	143.0	11.2	12.0	99.0	24.4	345.9	22.5	14.6	11.0	4.4	4.3	0.4	2.1	
9日	20.3	13.5	33.8	5.2	11.7	48.5	143.0	11.2	12.0	98.5	24.6	349.5	21.6	13.2	10.6	4.7	4.5	0.8	2.0	
10日	20.3	18.9	39.2	5.2	15.0	39.0	209.0	11.2	12.0	86.2	24.6	397.0	21.2	14.1	11.0	4.7	4.5	0.5	1.8	
11日	20.3	0.7	21.0	5.2	8.8	11.9	250.0	11.2	12.0	66.2	24.6	384.7	21.3	14.8	0.0	4.8	4.7	0.6	1.7	
12日	20.3	2.5	22.8	5.1	6.1	11.9	250.0	11.2	12.0	60.6	24.6	376.4	21.1	14.8	0.0	4.8	4.5	0.5	1.6	
13日	20.3	6.2	26.5	5.2	0.0	6.0	250.0	11.2	12.0	39.1	24.6	342.9	21.0	14.8	10.4	4.8	4.4	0.5	1.7	
14日	20.3	1.5	21.8	4.6	0.0	2.4	250.0	11.2	12.0	37.5	24.6	337.7	20.1	14.8	11.6	9.7	8.3	0.7	4.2	
15日	20.3	3.2	23.5	5.5	0.0	2.4	250.0	11.2	12.0	37.5	16.4	329.5	21.6	14.8	17.9	7.0	5.8	0.6	2.3	
16日	19.4	2.0	21.4	5.5	15.4	6.1	250.0	11.2	12.0	37.5	24.6	356.8	22.1	14.8	18.0	4.7	2.7	0.6	1.5	
17日	20.3	1.9	22.2	5.5	18.8	5.7	250.0	11.2	12.0	37.5	24.6	359.8	17.0	13.3	14.7	5.2	3.9	0.2	1.6	
18日	20.4	1.4	21.8	5.5	7.9	2.4	250.0	11.2	12.0	37.5	24.6	345.6	14.3	12.8	9.6	11.9	16.9	0.8	3.8	
19日	20.4	1.7	22.1	5.5	0.0	2.4	250.0	11.2	12.0	37.5	24.6	337.7	21.3	14.8	17.3	9.2	11.9	0.4	1.7	
20日	20.4	1.7	22.1	1.6	11.1	2.4	250.0	11.2	12.0	37.5	24.6	348.8	21.8	14.8	17.5	6.2	6.3	0.3	1.3	
21日	20.4	0.0	20.4	0.0	10.9	2.4	250.0	11.2	12.0	37.5	24.6	348.6	20.5	14.8	17.6	4.9	5.9	0.5	1.7	
22日	20.4	0.9	21.3	0.0	12.2	2.5	250.0	11.2	12.0	37.5	24.6	350.0	8.1	14.7	8.2	10.1	11.3	1.6	5.7	
23日	20.4	2.7	23.1	0.0	0.0	2.4	250.0	11.2	12.0	37.5	24.6	337.7	21.1	14.3	5.6	13.4	12.1	0.7	2.9	
24日	20.4	3.5	23.9	0.0	9.4	2.4	246.9	4.2	12.0	37.5	24.6	337.0	21.6	14.7	17.7	8.5	7.4	0.5	1.8	
25日	20.4	1.0	21.4	0.0	13.0	2.4	240.0	0.0	12.0	37.5	24.6	329.5	22.0	14.8	17.9	5.9	7.2	0.4	1.7	
26日	20.4	0.0	20.4	0.0	8.0	2.3	240.0	0.0	12.0	45.6	24.6	332.5	20.2	14.8	14.0	5.3	6.5	0.4	1.8	
27日	20.4	0.0	20.4	0.0	14.9	2.3	240.0	0.0	12.0	66.4	24.6	360.2	21.4	14.8	17.8	9.7	7.4	0.6	2.6	
28日	20.4	0.7	21.1	0.0	14.1	2.3	240.0	0.0	12.0	65.3	24.6	358.3	21.3	14.8	18.3	6.0	5.7	0.2	1.2	
29日	20.4	0.1	20.5	0.0	0.0	2.2	240.0	0.0	12.0	66.4	24.6	345.2	21.4	14.7	18.0	5.3	5.2	0.5	1.5	
30日	20.4	0.2	20.6	2.3	19.1	2.3	240.0	0.0	12.0	66.3	24.6	364.3	21.6	14.8	18.0	5.5	4.8	0.3	1.0	
累計	609.3	104.5	713.8	101.7	233.9	323.5	6,975.9	261.7	360.0	1,672.8	729.3	10,557.1	620.0	437.3	321.0	196.3	199.9	29.5	68.5	
平均	20.3	3.5	23.8	3.4	7.8	10.8	232.5	8.7	12.0	55.8	24.3	351.9	20.7	14.6	10.7	6.5	6.7	1.0	2.3	
最大	20.4	18.9	39.2	5.5	19.1	48.7	250.0	11.3	12.0	99.2	24.6	397.0	22.5	14.9	18.3	13.4	16.9	5.1	5.7	
最小	19.4	0.0	20.3	0.0	0.0	2.2	141.0	0.0	12.0	37.5	16.4	295.4	8.1	12.8	0.0	4.4	2.7	0.0	1.0	

水 量 月 報 3

平成29年11月

施設	中部河川	北部河川	河川水	西 系 列														大保ダム 注水量	倉敷ダム 注水量		
項目	合計	合計	合計	宇嘉川	辺野喜川	佐手川	佐手前川	宇良川	比地川	田嘉里川	外堀田川	小計	与那川	満名川	西屋部川	我部祖河川	小計	合計			
単位	千m ³	千m ³	千m ³	千m ³	千m ³	千m ³	千m ³	千m ³	千m ³	千m ³	千m ³	千m ³	千m ³	千m ³	千m ³	千m ³	千m ³	千m ³	千m ³	千m ³	千m ³
1日	36.8	24.6	61.4	2.6	1.9	10.8	2.8	0.0	0.0	13.2	0.2	31.5	11.4	3.6	0.6	0.0	15.6	47.1	31.5	19.7	
2日	36.8	23.1	59.9	2.7	0.1	8.5	2.4	0.0	0.0	10.6	0.0	24.3	7.9	2.8	0.4	0.0	11.1	35.4	24.3	15.6	
3日	36.8	20.4	57.2	2.1	0.0	7.3	2.1	0.0	0.0	8.9	0.0	20.4	6.3	2.6	0.3	0.0	9.2	29.6	20.4	11.1	
4日	36.5	14.9	51.4	1.7	0.0	7.2	2.0	0.0	0.0	4.7	0.0	15.6	5.4	1.9	0.3	0.0	7.6	23.2	15.6	9.2	
5日	36.9	12.1	49.0	2.2	0.1	6.7	1.9	0.0	0.0	5.9	0.0	16.8	4.1	2.2	0.3	0.0	6.6	23.4	16.8	7.6	
6日	44.1	12.6	56.7	1.5	0.0	5.8	1.8	0.0	0.0	5.3	0.0	14.4	2.4	1.7	0.3	0.0	4.4	18.8	14.4	6.6	
7日	48.0	11.8	59.8	2.3	0.0	4.9	1.7	0.0	0.0	4.4	0.0	13.3	2.4	1.8	0.0	0.0	4.2	17.5	13.3	4.4	
8日	48.1	11.2	59.3	1.9	0.0	5.1	1.7	0.0	0.0	5.3	0.0	14.0	1.8	1.2	0.2	0.0	3.2	17.2	14.0	4.2	
9日	45.4	12.0	57.4	1.9	0.0	5.2	1.6	0.0	0.0	4.9	0.0	13.6	1.6	1.5	0.0	0.0	3.1	16.7	13.6	3.2	
10日	46.3	11.5	57.8	2.0	0.0	5.1	1.6	0.0	0.0	4.5	0.0	13.2	2.1	0.8	0.0	0.0	2.9	16.1	13.2	3.1	
11日	36.1	11.8	47.9	1.8	0.0	4.9	1.5	0.0	0.0	4.6	0.0	12.8	1.2	1.4	0.0	0.0	2.6	15.4	12.8	2.9	
12日	35.9	11.4	47.3	1.6	0.0	3.8	1.5	0.0	0.0	3.9	0.0	10.8	0.5	0.4	0.0	0.0	0.9	11.7	10.8	2.6	
13日	46.2	11.4	57.6	2.2	0.1	4.6	1.6	0.0	0.0	3.9	0.0	12.4	0.5	0.8	0.0	0.0	1.3	13.7	12.4	0.9	
14日	46.5	22.9	69.4	2.8	1.7	8.8	1.7	0.0	0.0	7.5	0.4	22.9	4.1	0.5	0.0	0.0	4.6	27.5	22.9	1.3	
15日	54.3	15.7	70.0	2.1	0.0	4.3	1.7	0.0	0.0	4.3	0.0	12.4	1.0	0.8	0.0	0.0	1.8	14.2	12.4	4.6	
16日	54.9	9.5	64.4	1.5	0.0	3.8	1.5	0.0	0.0	3.3	0.0	10.1	0.2	0.1	0.0	0.0	0.3	10.4	10.1	1.8	
17日	45.0	10.9	55.9	1.6	0.0	3.4	1.4	0.0	0.0	4.5	0.0	10.9	0.9	0.2	0.0	0.0	1.1	12.0	10.9	0.3	
18日	36.7	33.4	70.1	3.1	0.0	12.2	2.7	0.0	0.0	10.4	0.0	28.4	8.5	0.4	0.0	0.0	8.9	37.3	28.4	1.1	
19日	53.4	23.2	76.6	1.5	0.0	4.2	2.1	0.0	0.0	5.9	0.0	13.7	2.6	0.4	0.0	0.0	3.0	16.7	13.7	8.9	
20日	54.1	14.1	68.2	1.5	0.0	4.0	1.2	0.0	0.0	5.1	0.0	11.8	0.9	0.0	0.0	0.0	0.9	12.7	11.8	3.0	
21日	52.9	13.0	65.9	1.8	0.0	3.9	1.2	0.0	0.0	4.5	0.0	11.4	0.4	0.0	0.0	0.0	0.4	11.8	11.4	0.9	
22日	31.0	28.7	59.7	3.8	0.0	12.3	1.6	0.0	0.0	10.2	0.0	27.9	10.6	0.5	0.0	0.0	11.1	39.0	27.9	0.4	
23日	41.0	29.1	70.1	2.2	0.0	7.3	2.0	0.0	0.0	10.7	0.3	22.5	5.1	0.0	0.0	0.0	5.1	27.6	22.5	11.1	
24日	54.0	18.2	72.2	1.8	0.0	4.7	0.4	0.0	0.0	7.2	0.3	14.4	1.9	0.0	0.0	0.0	1.9	16.3	14.4	5.1	
25日	54.7	15.2	69.9	2.3	0.0	4.8	0.0	0.0	0.0	5.8	0.0	12.9	1.0	0.2	0.0	0.0	1.2	14.1	12.9	1.9	
26日	49.0	14.0	63.0	1.8	0.0	4.6	0.0	0.0	0.0	5.8	0.1	12.3	1.4	0.4	0.0	0.0	1.8	14.1	12.3	1.2	
27日	54.0	20.3	74.3	2.4	0.0	4.6	0.0	0.0	0.0	7.8	0.3	15.1	2.3	0.0	0.0	0.0	2.3	17.4	15.1	1.8	
28日	54.4	13.1	67.5	1.8	0.0	3.9	0.0	0.0	0.0	5.4	0.0	11.1	0.3	0.0	0.0	0.0	0.3	11.4	11.1	2.3	
29日	54.1	12.5	66.6	1.5	0.1	3.7	0.0	0.0	0.0	3.5	0.0	8.8	0.3	0.0	0.0	0.0	0.3	9.1	8.8	0.3	
30日	54.4	11.6	66.0	1.5	0.0	3.2	0.0	0.0	0.0	1.6	0.0	6.3	0.0	0.3	0.0	0.0	0.3	6.6	6.3	0.3	
累計	1,378.3	494.2	1,872.5	61.5	4.0	173.6	41.7	0.0	0.0	183.6	1.6	466.0	89.1	26.5	2.4	0.0	118.0	584.0	466.0	137.4	
平均	45.9	16.5	62.4	2.1	0.1	5.8	1.4	0.0	0.0	6.1	0.1	15.5	3.0	0.9	0.1	0.0	3.9	19.5	15.5	4.6	
最大	54.9	33.4	76.6	3.8	1.9	12.3	2.8	0.0	0.0	13.2	0.4	31.5	11.4	3.6	0.6	0.0	15.6	47.1	31.5	19.7	
最小	31.0	9.5	47.3	1.5	0.0	3.2	0.0	0.0	0.0	1.6	0.0	6.3	0.0	0.0	0.0	0.0	0.3	6.6	6.3	0.3	

水 量 月 報 1

平成29年12月

施設	水 源 別 取 水 量 内 訳									浄水場 送水量	配水量	工業用水	降 水 量		ダ ム 貯 水 率			
	河川水	地下水	局ダム	倉 数 ダ ム 取水量	国ダム	逆補給量	海淡水	トンネル 充・排水	取水量 合計				那 覇	大 保	局ダム	倉数ダム	国ダム	ダム 合計
項目	千m ³	千m ³	千m ³	千m ³	千m ³	千m ³	千m ³	千m ³	千m ³	千m ³	千m ³	千m ³	mm	mm	%	%	%	%
1日	64.5	22.1	5.3	2.3	341.2	0.0	5.1	0.0	440.5	405.9	400.3	15.4	5.5	1.0	98.7	93.2	72.5	73.9
2日	43.8	26.8	26.3	2.3	322.3	0.0	5.5	0.0	427.0	400.5	401.3	16.2	9.0	3.0	97.7	93.7	72.3	73.7
3日	33.0	22.5	33.1	2.3	321.7	0.0	5.5	0.0	418.1	400.1	401.5	12.5	12.0	19.0	96.9	94.4	72.9	74.3
4日	49.7	20.9	23.6	2.3	321.7	0.0	5.5	0.0	423.7	408.6	419.6	16.7	0.5	0.0	96.0	94.7	72.9	74.3
5日	54.7	20.4	23.7	2.3	323.9	0.0	5.5	0.0	430.5	434.5	428.1	17.0	0.0	0.0	94.9	94.7	72.7	74.1
6日	55.8	20.4	9.4	21.1	332.9	0.0	5.3	0.0	444.9	423.4	432.2	15.6	0.0	0.0	94.4	94.6	72.4	73.8
7日	54.3	20.4	6.4	34.0	344.1	0.0	5.5	0.0	464.7	431.2	424.4	17.4	0.0	0.0	94.3	94.1	72.2	73.6
8日	55.4	24.4	0.0	32.8	344.9	0.0	5.5	0.0	463.0	412.1	408.4	16.6	5.0	3.0	94.6	93.5	72.1	73.4
9日	56.1	21.3	11.3	22.9	331.8	0.0	5.5	0.0	448.9	423.0	423.5	16.6	0.0	0.0	94.5	93.2	71.8	73.2
10日	54.0	20.7	7.3	22.4	331.8	0.0	5.5	0.0	441.7	424.7	422.5	13.6	0.0	0.0	94.2	92.8	71.5	72.9
11日	53.1	20.7	0.0	22.7	332.4	0.0	5.5	0.0	434.4	420.1	423.4	17.1	0.0	0.0	94.2	92.3	71.2	72.6
12日	55.6	20.5	15.9	22.7	338.8	0.0	4.6	0.0	458.1	421.8	428.1	18.1	0.0	0.0	93.9	92.0	71.0	72.3
13日	61.9	20.4	0.0	19.2	338.7	0.0	5.5	0.0	445.7	424.7	430.0	18.2	0.0	0.0	93.9	91.7	70.7	72.0
14日	67.5	22.1	1.0	16.6	335.7	0.0	5.4	0.0	448.3	433.5	428.8	17.5	0.0	0.0	93.9	91.4	70.4	71.7
15日	67.6	22.6	0.0	12.1	338.7	0.0	5.4	0.0	446.4	421.3	417.2	17.0	0.0	0.0	93.9	91.3	70.1	71.4
16日	66.4	20.4	8.6	2.5	351.8	0.0	5.4	0.0	455.1	422.1	419.8	16.0	14.0	14.0	94.5	91.3	69.9	71.3
17日	70.7	25.2	0.0	2.5	350.4	0.0	5.4	0.0	454.2	407.9	404.6	14.0	0.0	0.0	94.5	91.3	69.6	71.0
18日	65.9	21.3	0.0	1.0	340.9	0.0	5.4	0.0	434.5	412.5	423.2	16.7	0.0	0.0	94.5	91.3	69.3	70.7
19日	55.6	20.3	0.0	0.0	345.8	0.0	3.9	0.0	425.6	427.6	419.9	17.7	3.0	2.0	94.9	91.4	69.0	70.5
20日	65.6	20.3	0.0	0.0	350.5	0.0	5.3	0.0	441.7	418.2	421.9	15.9	0.5	0.0	94.9	91.4	68.7	70.2
21日	63.8	20.3	0.0	0.0	350.4	0.0	5.4	0.0	439.9	430.5	435.1	16.8	0.0	0.0	94.9	91.4	68.4	69.9
22日	63.7	20.3	5.9	3.7	355.7	0.0	5.4	0.0	454.7	430.8	427.6	17.2	0.0	0.0	94.9	91.4	68.1	69.6
23日	61.4	20.3	0.0	12.3	357.8	0.0	5.4	0.0	457.2	424.7	420.7	16.7	0.0	0.0	94.9	91.3	67.8	69.3
24日	64.6	21.2	0.0	12.4	357.8	0.0	5.4	0.0	461.4	424.2	421.1	14.5	0.0	7.0	95.1	90.8	67.5	69.0
25日	64.7	20.6	0.0	7.8	360.6	0.0	5.4	0.0	459.1	416.2	424.2	16.6	0.0	0.0	95.1	90.8	67.2	68.7
26日	50.2	23.7	0.0	2.3	361.6	0.0	4.3	0.0	442.1	428.6	430.3	17.5	0.0	0.0	95.1	90.7	66.8	68.4
27日	61.2	21.2	0.0	2.3	352.6	0.0	5.6	0.0	442.9	433.4	435.4	17.1	0.0	0.0	95.1	90.7	66.5	68.1
28日	61.8	21.1	0.0	10.7	346.3	0.0	5.6	0.0	445.5	440.1	439.4	16.0	0.0	0.0	95.1	90.6	66.2	67.8
29日	61.1	20.3	22.6	30.9	333.7	0.0	5.6	0.0	474.2	443.9	436.5	17.1	0.0	0.0	94.6	89.9	65.9	67.5
30日	60.5	20.3	23.8	30.3	333.7	0.0	5.6	0.0	474.2	457.0	454.9	14.8	0.0	0.0	94.2	89.4	65.6	67.1
31日	60.7	20.3	9.2	31.3	333.7	0.0	5.6	0.0	460.8	446.4	453.2	11.5	1.0	0.0	93.6	88.8	65.3	66.8
累計	1,824.9	663.3	233.4	388.0	10,583.9	0.0	165.5	0.0	13,859.0	13,149.5	13,157.1	501.6	50.5	49.0				
平均	58.9	21.4	7.5	12.5	341.4	0.0	5.3	0.0	447.1	424.2	424.4	16.2	1.6	1.6	94.9	91.9	69.6	71.1
最大	70.7	26.8	33.1	34.0	361.6	0.0	5.6	0.0	474.2	457.0	454.9	18.2	14.0	19.0	98.7	94.7	72.9	74.3
最小	33.0	20.3	0.0	0.0	321.7	0.0	3.9	0.0	418.1	400.1	400.3	11.5	0.0	0.0	93.6	88.8	65.3	66.8

水 量 月 報 2

平成29年12月

施設	地下水取水量			北谷 海淡	局ダム 山城 取水量	県ダム 倉敷 取水量	国ダム					ダム 取水量 合計	中部河川			北部河川			
	嘉手納 井戸群	湧水等	合計				福地 取水量	漢那 取水量	羽地 取水量	大保 取水量	金武 取水量		比謝川	長田川	天願川	平南川	源河川	武見川	座津武川
項目	千m ³	千m ³	千m ³	千m ³	千m ³	千m ³	千m ³	千m ³	千m ³	千m ³	千m ³	千m ³	千m ³	千m ³	千m ³	千m ³	千m ³	千m ³	千m ³
単位	千m ³	千m ³	千m ³	千m ³	千m ³	千m ³	千m ³	千m ³	千m ³	千m ³	千m ³	千m ³	千m ³	千m ³	千m ³	千m ³	千m ³	千m ³	千m ³
1日	20.4	1.7	22.1	5.1	5.3	2.3	241.7	0.0	12.0	62.9	24.6	348.8	21.7	12.5	17.9	4.7	4.7	0.4	2.6
2日	20.4	6.4	26.8	5.5	26.3	2.3	250.0	0.0	12.0	35.7	24.6	350.9	18.2	0.0	16.6	3.5	3.1	0.4	2.0
3日	20.4	2.1	22.5	5.5	33.1	2.3	250.0	0.0	12.0	35.1	24.6	357.1	16.7	0.0	10.4	2.5	2.1	0.0	1.3
4日	20.4	0.5	20.9	5.5	23.6	2.3	250.0	0.0	12.0	35.1	24.6	347.6	21.9	0.0	17.8	0.0	3.2	1.2	5.6
5日	20.4	0.0	20.4	5.5	23.7	2.3	250.0	0.0	12.0	37.5	24.4	349.9	21.5	0.0	18.0	0.0	7.0	1.8	6.4
6日	20.4	0.0	20.4	5.3	9.4	21.1	250.0	0.0	12.0	46.3	24.6	363.4	22.5	0.0	18.0	1.7	7.1	1.6	4.9
7日	20.4	0.0	20.4	5.5	6.4	34.0	253.1	0.0	12.0	54.4	24.6	384.5	22.4	0.0	17.9	2.0	7.0	1.3	3.7
8日	20.4	4.0	24.4	5.5	0.0	32.8	260.0	0.0	12.0	48.3	24.6	377.7	21.8	0.0	15.6	4.7	7.2	1.8	4.3
9日	20.4	0.9	21.3	5.5	11.3	22.9	260.0	0.0	12.0	35.2	24.6	366.0	22.3	0.0	18.1	4.7	6.7	1.2	3.1
10日	20.4	0.3	20.7	5.5	7.3	22.4	260.0	0.0	12.0	35.2	24.6	361.5	21.4	0.0	17.8	4.7	6.0	1.2	2.9
11日	20.4	0.3	20.7	5.5	0.0	22.7	260.0	0.0	12.0	35.8	24.6	355.1	21.0	0.0	18.3	4.8	5.8	0.8	2.4
12日	20.4	0.1	20.5	4.6	15.9	22.7	260.0	0.0	12.0	42.2	24.6	377.4	21.0	3.2	18.1	4.8	6.1	0.8	1.6
13日	20.4	0.0	20.4	5.5	0.0	19.2	260.0	0.0	12.0	42.1	24.6	357.9	21.1	12.9	18.0	2.9	6.0	0.3	0.7
14日	20.4	1.7	22.1	5.4	1.0	16.6	257.0	0.0	12.0	42.1	24.6	353.3	21.3	15.0	18.2	4.5	6.0	0.7	1.8
15日	20.4	2.2	22.6	5.4	0.0	12.1	260.0	0.0	12.0	42.1	24.6	350.8	22.2	14.9	18.2	3.8	6.0	0.4	2.1
16日	20.4	0.0	20.4	5.4	8.6	2.5	260.0	0.0	12.0	55.2	24.6	362.9	21.1	14.9	18.0	3.8	6.0	0.4	2.2
17日	20.3	4.9	25.2	5.4	0.0	2.5	260.0	0.0	12.0	53.8	24.6	352.9	20.7	14.8	18.0	6.4	6.8	0.6	3.4
18日	20.3	1.0	21.3	5.4	0.0	1.0	260.0	0.0	12.0	44.3	24.6	341.9	20.6	14.9	18.1	4.4	5.9	0.3	1.7
19日	20.3	0.0	20.3	3.9	0.0	0.0	260.0	0.0	12.0	49.2	24.6	345.8	10.9	14.8	18.2	4.1	5.5	0.3	1.8
20日	20.3	0.0	20.3	5.3	0.0	0.0	260.0	0.0	12.0	53.9	24.6	350.5	20.9	14.8	17.9	4.2	5.4	0.6	1.8
21日	20.3	0.0	20.3	5.4	0.0	0.0	260.0	0.0	12.0	53.8	24.6	350.4	21.1	14.8	18.1	3.1	4.6	0.4	1.7
22日	20.3	0.0	20.3	5.4	5.9	3.7	260.0	0.0	12.0	59.1	24.6	365.3	21.2	14.9	18.2	4.0	3.5	0.3	1.6
23日	20.3	0.0	20.3	5.4	0.0	12.3	260.0	0.0	12.0	61.2	24.6	370.1	21.6	14.9	17.9	3.2	2.1	0.7	1.0
24日	20.3	0.9	21.2	5.4	0.0	12.4	260.0	0.0	12.0	61.2	24.6	370.2	21.8	14.9	18.0	4.7	3.1	0.3	1.8
25日	20.3	0.3	20.6	5.4	0.0	7.8	260.0	2.8	12.0	61.2	24.6	368.4	21.1	14.8	18.1	4.7	4.3	0.4	1.3
26日	20.3	3.4	23.7	4.3	0.0	2.3	260.0	11.3	12.0	53.6	24.7	363.9	9.7	14.7	17.9	3.6	2.2	0.6	1.5
27日	20.3	0.9	21.2	5.6	0.0	2.3	260.0	11.3	12.0	44.6	24.7	354.9	21.0	14.8	18.0	3.4	2.4	0.3	1.3
28日	20.3	0.8	21.1	5.6	0.0	10.7	254.7	11.3	12.0	43.7	24.6	357.0	21.7	15.3	18.0	3.3	2.2	0.3	1.0
29日	20.3	0.0	20.3	5.6	22.6	30.9	240.0	11.3	12.0	45.8	24.6	387.2	22.2	14.6	17.8	2.9	2.1	0.6	0.9
30日	20.3	0.0	20.3	5.6	23.8	30.3	240.0	11.3	12.0	45.8	24.6	387.8	21.1	14.7	17.9	3.7	1.7	0.3	1.1
31日	20.3	0.0	20.3	5.6	9.2	31.3	240.0	11.3	12.0	45.8	24.6	374.2	21.5	14.7	18.1	3.0	2.0	0.3	1.1
累計	630.9	32.4	663.3	165.5	233.4	388.0	7,916.5	70.6	372.0	1,462.2	762.6	11,205.3	635.2	295.8	547.1	111.8	143.8	20.6	70.6
平均	20.4	1.0	21.4	5.3	7.5	12.5	255.4	2.3	12.0	47.2	24.6	361.5	20.5	9.5	17.6	3.6	4.6	0.7	2.3
最大	20.4	6.4	26.8	5.6	33.1	34.0	260.0	11.3	12.0	62.9	24.7	387.8	22.5	15.3	18.3	6.4	7.2	1.8	6.4
最小	20.3	0.0	20.3	3.9	0.0	0.0	240.0	0.0	12.0	35.1	24.4	341.9	9.7	0.0	10.4	0.0	1.7	0.0	0.7

水 量 月 報 3

平成29年12月

施設	中部河川	北部河川	河川水	西 系 列															大保ダム 注水量	倉敷ダム 注水量	
項目	合計	合計	合計	宇嘉川	辺野喜川	佐手川	佐手前川	宇良川	比地川	田嘉里川	外堀田川	小計	与那川	満名川	西屋部川	我部祖河川	小計	合計			
単位	千m ³	千m ³	千m ³	千m ³	千m ³	千m ³	千m ³	千m ³	千m ³	千m ³	千m ³	千m ³	千m ³	千m ³	千m ³	千m ³	千m ³	千m ³	千m ³	千m ³	千m ³
1日	52.1	12.4	64.5	2.6	0.0	4.1	0.0	0.0	0.0	4.6	0.0	11.3	0.3	0.1	0.0	0.0	0.4	11.7	11.3	0.3	
2日	34.8	9.0	43.8	2.4	0.1	4.6	0.0	0.0	0.0	5.1	0.0	12.2	1.2	0.4	0.0	0.0	1.6	13.8	12.2	0.4	
3日	27.1	5.9	33.0	4.5	3.5	15.2	0.5	0.0	0.0	7.5	0.0	31.2	0.5	0.5	0.4	0.0	1.4	32.6	31.2	1.6	
4日	39.7	10.0	49.7	4.4	3.6	13.4	2.9	0.0	0.0	8.6	0.0	32.9	3.2	1.8	1.8	0.0	6.8	39.7	32.9	1.4	
5日	39.5	15.2	54.7	3.9	1.1	6.7	1.4	0.0	0.0	5.8	0.0	18.9	3.8	1.0	0.9	0.0	5.7	24.6	18.9	6.8	
6日	40.5	15.3	55.8	3.1	0.4	6.1	0.0	0.0	0.0	4.2	0.0	13.8	2.2	0.9	0.3	0.0	3.4	17.2	13.8	5.7	
7日	40.3	14.0	54.3	2.9	0.0	5.8	0.1	0.0	0.0	3.3	0.0	12.1	1.1	0.4	0.0	0.0	1.5	13.6	12.1	3.4	
8日	37.4	18.0	55.4	2.8	0.1	5.5	0.0	0.0	0.0	6.5	0.0	14.9	3.0	0.4	0.0	0.0	3.4	18.3	14.9	1.5	
9日	40.4	15.7	56.1	2.3	0.0	4.6	0.0	0.0	0.0	2.8	0.0	9.7	0.7	0.1	0.0	0.0	0.8	10.5	9.7	3.4	
10日	39.2	14.8	54.0	2.4	0.1	4.4	0.0	0.0	0.0	3.8	0.0	10.7	0.0	0.3	0.0	0.0	0.3	11.0	10.7	0.8	
11日	39.3	13.8	53.1	1.4	0.1	3.6	0.0	0.0	0.0	3.6	0.0	8.7	0.0	0.0	0.0	0.0	0.0	8.7	8.7	0.3	
12日	42.3	13.3	55.6	1.1	0.0	2.0	0.0	0.0	0.0	1.6	0.0	4.7	0.0	0.4	0.0	0.0	0.4	5.1	4.7	0.0	
13日	52.0	9.9	61.9	0.8	0.0	1.4	0.0	0.0	0.0	1.8	0.0	4.0	0.0	0.0	0.0	0.0	0.0	4.0	4.0	0.4	
14日	54.5	13.0	67.5	1.9	0.1	3.9	0.0	0.0	0.0	3.6	0.0	9.5	0.2	0.0	0.0	0.0	0.2	9.7	9.5	0.0	
15日	55.3	12.3	67.6	2.0	0.0	3.3	0.0	0.0	0.0	3.7	0.0	9.0	0.0	0.0	0.0	0.0	0.0	9.0	9.0	0.2	
16日	54.0	12.4	66.4	3.2	1.0	4.8	0.0	0.0	0.0	4.0	0.0	13.0	2.3	0.4	0.0	0.0	2.7	15.7	13.0	0.0	
17日	53.5	17.2	70.7	1.9	0.2	5.3	0.0	0.0	0.0	8.2	0.0	15.6	2.6	0.0	0.0	0.0	2.6	18.2	15.6	2.7	
18日	53.6	12.3	65.9	1.8	0.0	3.5	0.0	0.0	0.0	3.4	0.0	8.7	0.0	0.0	0.0	0.0	0.0	8.7	8.7	2.6	
19日	43.9	11.7	55.6	2.1	0.0	3.2	0.0	0.0	0.0	3.6	0.0	8.9	0.0	0.0	0.0	0.0	0.0	8.9	8.9	0.0	
20日	53.6	12.0	65.6	1.9	0.0	3.7	0.0	0.0	0.0	3.7	0.0	9.3	0.2	0.0	0.0	0.0	0.2	9.5	9.3	0.0	
21日	54.0	9.8	63.8	1.9	0.0	2.6	0.0	0.0	0.0	2.8	0.0	7.3	0.0	0.0	0.0	0.0	0.0	7.3	7.3	0.2	
22日	54.3	9.4	63.7	1.5	0.0	2.8	0.2	0.0	0.0	2.3	0.0	6.8	0.0	0.0	0.0	0.0	0.0	6.8	6.8	0.0	
23日	54.4	7.0	61.4	1.5	0.0	2.8	0.2	0.0	0.0	2.7	0.0	7.2	0.0	0.0	0.0	0.0	0.0	7.2	7.2	0.0	
24日	54.7	9.9	64.6	2.2	0.1	2.9	0.2	0.0	0.0	2.8	0.0	8.2	0.0	0.0	0.0	0.0	0.0	8.2	8.2	0.0	
25日	54.0	10.7	64.7	1.6	0.1	3.1	0.2	0.0	0.0	2.4	0.1	7.5	0.0	0.0	0.0	0.0	0.0	7.5	7.5	0.0	
26日	42.3	7.9	50.2	1.6	0.0	2.4	0.2	0.0	0.0	3.3	0.0	7.5	0.0	0.0	0.0	0.0	0.0	7.5	7.5	0.0	
27日	53.8	7.4	61.2	1.4	0.1	2.3	0.2	0.0	0.0	1.9	0.0	5.9	0.1	0.0	0.0	0.0	0.1	6.0	5.9	0.0	
28日	55.0	6.8	61.8	1.4	0.0	2.1	0.3	0.0	0.0	2.6	0.0	6.4	0.0	0.0	0.0	0.0	0.0	6.4	6.4	0.1	
29日	54.6	6.5	61.1	1.6	0.0	2.9	0.2	0.0	0.0	2.0	0.0	6.7	0.0	0.0	0.0	0.0	0.0	6.7	6.7	0.0	
30日	53.7	6.8	60.5	1.5	0.0	2.0	0.2	0.0	0.0	2.0	0.0	5.7	0.0	0.0	0.0	0.0	0.0	5.7	5.7	0.0	
31日	54.3	6.4	60.7	1.2	0.0	2.0	0.2	0.0	0.0	1.9	0.0	5.3	0.0	0.0	0.0	0.0	0.0	5.3	5.3	0.0	
累計	1,478.1	346.8	1,824.9	66.8	10.6	133.0	7.0	0.0	0.0	116.1	0.1	333.6	21.4	6.7	3.4	0.0	31.5	365.1	333.6	31.8	
平均	47.7	11.2	58.9	2.2	0.3	4.3	0.2	0.0	0.0	3.7	0.0	10.8	0.7	0.2	0.1	0.0	1.0	11.8	10.8	1.0	
最大	55.3	18.0	70.7	4.5	3.6	15.2	2.9	0.0	0.0	8.6	0.1	32.9	3.8	1.8	1.8	0.0	6.8	39.7	32.9	6.8	
最小	27.1	5.9	33.0	0.8	0.0	1.4	0.0	0.0	0.0	1.6	0.0	4.0	0.0	0.0	0.0	0.0	0.0	4.0	4.0	0.0	

水 量 月 報 1

平成30年1月

施設	水 源 別 取 水 量 内 訳									浄水場 送水量	配水量	工業用水	降 水 量		ダ ム 貯 水 率			
	河川水	地下水	局ダム	倉 数 ダ ム 取 水 量	国ダム	逆補給量	海淡水	トンネル 充・排水	取水量 合計				那 覇	大 保	局ダム	倉数ダム	国ダム	ダム 合計
項目	千m ³	千m ³	千m ³	千m ³	千m ³	千m ³	千m ³	千m ³	千m ³	千m ³	千m ³	千m ³	mm	mm	%	%	%	%
1日	57.8	20.3	0.0	30.7	333.7	0.0	5.6	0.0	448.1	421.0	413.4	10.4	0.0	0.0	93.6	88.3	64.9	66.5
2日	59.2	21.3	0.0	30.8	321.7	0.0	5.6	0.0	438.6	404.5	405.3	11.5	0.0	0.0	93.6	87.7	64.7	66.3
3日	57.4	21.8	10.1	30.6	316.6	0.0	5.6	0.0	442.1	416.0	414.7	11.7	0.0	0.0	93.4	87.3	64.5	66.0
4日	58.2	20.8	9.2	35.7	261.3	0.0	5.6	67.2	458.0	414.1	424.5	15.0	0.0	0.0	93.2	86.7	64.2	65.7
5日	61.7	33.6	0.0	46.8	291.0	0.0	5.5	0.0	438.6	412.3	403.7	20.4	9.5	4.0	93.6	85.9	64.0	65.5
6日	60.7	29.0	0.0	41.5	290.9	0.0	5.4	0.0	427.5	412.6	413.1	15.7	0.0	1.0	93.7	85.3	63.8	65.2
7日	60.4	26.3	15.0	41.0	290.9	0.0	5.6	0.0	439.2	401.3	391.3	13.8	10.0	6.0	93.0	84.7	63.6	65.0
8日	64.1	26.4	0.0	41.5	290.7	0.0	5.6	0.0	428.3	396.9	403.9	14.7	36.0	15.0	93.7	84.3	63.5	64.9
9日	76.1	26.3	0.0	39.2	290.8	0.0	4.6	0.0	437.0	413.2	420.4	16.9	1.5	0.0	93.9	83.7	63.3	64.7
10日	61.9	25.9	13.6	33.3	290.5	0.0	5.4	0.0	430.6	419.5	424.1	17.4	0.0	0.0	93.2	82.9	63.1	64.4
11日	57.1	26.6	35.5	41.1	290.3	0.0	5.2	0.0	455.8	426.7	427.1	16.5	0.0	0.0	91.0	82.2	62.8	64.1
12日	53.4	25.7	34.8	49.0	290.3	0.0	5.3	0.0	458.5	426.9	420.2	12.6	2.5	2.0	88.6	81.4	62.5	63.8
13日	59.7	25.7	4.3	48.9	290.3	0.0	29.2	0.0	458.1	423.3	424.0	15.0	2.5	2.0	88.5	80.9	62.2	63.5
14日	56.9	26.3	0.0	47.8	290.3	0.0	31.6	0.0	452.9	421.0	421.4	13.4	0.0	1.0	88.5	80.1	62.0	63.2
15日	58.7	26.0	4.9	47.4	290.3	0.0	13.9	0.0	441.2	421.4	427.9	16.3	0.0	0.0	88.4	79.4	61.7	62.9
16日	61.0	25.2	36.0	48.9	291.2	0.0	4.0	0.0	466.3	431.9	430.2	16.8	0.0	0.0	86.4	78.6	61.4	62.6
17日	58.3	25.5	37.3	49.7	290.2	0.0	5.1	0.0	466.1	426.5	415.2	15.5	21.5	2.0	83.9	78.1	61.2	62.3
18日	60.8	26.1	25.0	50.1	290.4	0.0	5.1	0.0	457.5	417.7	424.7	16.4	0.0	0.0	82.5	77.3	60.9	62.0
19日	60.7	25.5	19.5	49.6	290.3	0.0	5.1	0.0	450.7	413.9	403.0	15.8	20.5	9.0	81.8	77.0	60.7	61.8
20日	68.3	25.8	0.0	48.4	290.3	0.0	19.8	0.0	452.6	409.8	412.8	14.6	1.0	2.0	82.1	76.5	60.5	61.6
21日	60.8	25.5	0.0	48.4	290.3	0.0	21.4	0.0	446.4	413.2	418.9	12.5	1.0	0.0	82.1	75.7	60.3	61.3
22日	57.1	25.7	7.2	49.0	284.7	0.0	10.6	0.0	434.3	404.2	408.4	15.4	26.0	16.0	82.8	75.3	60.2	61.3
23日	71.1	25.8	3.2	48.1	284.9	0.0	4.4	0.0	437.5	420.5	424.1	16.5	0.0	0.0	82.7	74.6	60.0	61.0
24日	60.8	26.0	6.3	48.9	290.4	0.0	5.4	0.0	437.8	425.4	420.8	15.9	0.0	0.0	82.6	73.8	59.7	60.7
25日	61.6	25.7	38.7	48.2	290.5	0.0	5.2	0.0	469.9	427.5	428.6	15.5	0.0	0.0	80.1	73.0	59.5	60.4
26日	59.3	25.7	26.7	48.1	290.5	0.0	5.2	0.0	455.5	419.8	413.4	15.4	1.0	6.0	78.9	72.2	59.2	60.1
27日	59.0	25.1	4.2	47.1	290.5	0.0	20.8	0.0	446.7	417.0	415.7	14.2	0.0	0.0	78.7	71.6	59.0	59.8
28日	57.8	25.2	0.0	45.5	290.5	0.0	21.4	0.0	440.4	415.5	412.3	12.5	15.0	20.0	79.5	71.0	58.9	59.7
29日	85.9	26.1	0.0	46.2	269.6	0.0	10.7	0.0	438.5	407.1	417.1	16.1	2.0	9.0	79.8	70.6	59.2	60.0
30日	70.8	25.4	6.9	46.4	274.2	0.0	4.3	0.0	428.0	420.7	427.7	17.0	0.0	0.0	79.7	69.8	59.0	59.8
31日	62.6	25.3	23.9	47.2	290.3	0.0	5.0	0.0	454.3	422.6	417.4	18.5	0.5	3.0	78.7	69.2	58.8	59.5
累計	1,919.2	791.6	362.3	1,375.1	9,028.4	0.0	293.2	67.2	13,837.0	12,924.0	12,925.3	469.9	150.5	98.0				
平均	61.9	25.5	11.7	44.4	291.2	0.0	9.5	2.2	446.4	416.9	416.9	15.2	4.9	3.2	86.5	78.9	61.6	62.8
最大	85.9	33.6	38.7	50.1	333.7	0.0	31.6	67.2	469.9	431.9	430.2	20.4	36.0	20.0	93.9	88.3	64.9	66.5
最小	53.4	20.3	0.0	30.6	261.3	0.0	4.0	0.0	427.5	396.9	391.3	10.4	0.0	0.0	78.7	69.2	58.8	59.5

水 量 月 報 2

平成30年1月

施設	地下水取水量			北谷 海淡	局ダム	県ダム	国ダム					ダム	中部河川			北部河川			
	嘉手納 井戸群	湧水等	合計		山城 取水量	倉敷 取水量	福地 取水量	漢那 取水量	羽地 取水量	大保 取水量	金武 取水量	取水量 合計	比謝川	長田川	天願川	平南川	源河川	武見川	座津武川
項目	千m ³	千m ³	千m ³	千m ³	千m ³	千m ³	千m ³	千m ³	千m ³	千m ³	千m ³	千m ³	千m ³	千m ³	千m ³	千m ³	千m ³	千m ³	千m ³
単位	千m ³	千m ³	千m ³	千m ³	千m ³	千m ³	千m ³	千m ³	千m ³	千m ³	千m ³	千m ³	千m ³	千m ³	千m ³	千m ³	千m ³	千m ³	千m ³
1日	20.3	0.0	20.3	5.6	0.0	30.7	240.0	11.3	12.0	45.8	24.6	364.4	20.6	14.6	17.8	1.9	1.6	0.6	0.7
2日	20.3	1.0	21.3	5.6	0.0	30.8	240.0	11.3	12.0	33.8	24.6	352.5	21.0	15.2	17.8	3.2	0.8	0.3	0.9
3日	20.3	1.5	21.8	5.6	10.1	30.6	240.0	11.3	12.0	28.7	24.6	357.3	20.7	16.3	17.9	1.2	0.1	0.3	0.9
4日	20.3	0.5	20.8	5.6	9.2	35.7	159.2	11.3	12.0	54.2	24.6	306.2	20.5	15.7	17.7	2.4	0.7	0.3	0.9
5日	20.3	13.3	33.6	5.5	0.0	46.8	144.0	11.3	12.0	99.1	24.6	337.8	21.5	15.4	17.9	2.8	1.9	0.6	1.6
6日	20.3	8.7	29.0	5.4	0.0	41.5	144.0	11.3	12.0	99.0	24.6	332.4	21.3	16.0	17.9	3.3	1.0	0.3	0.9
7日	20.3	6.0	26.3	5.6	15.0	41.0	144.0	11.3	12.0	99.0	24.6	346.9	22.1	14.7	17.8	3.2	0.8	0.3	1.5
8日	20.3	6.1	26.4	5.6	0.0	41.5	144.0	11.2	12.0	98.9	24.6	332.2	18.4	15.8	17.4	5.9	4.4	0.6	1.6
9日	20.3	6.0	26.3	4.6	0.0	39.2	144.0	11.3	12.0	98.9	24.6	330.0	21.3	15.3	17.0	9.1	10.7	0.5	2.2
10日	20.3	5.6	25.9	5.4	13.6	33.3	144.0	11.3	12.0	98.6	24.6	337.4	21.2	14.7	17.5	3.5	3.8	0.3	0.9
11日	20.3	6.3	26.6	5.2	35.5	41.1	144.0	11.3	12.0	98.4	24.6	366.9	20.7	14.2	15.8	4.5	0.9	0.3	0.7
12日	20.3	5.4	25.7	5.3	34.8	49.0	144.0	11.3	12.0	98.4	24.6	374.1	22.2	13.2	15.1	1.5	0.5	0.3	0.6
13日	19.8	5.9	25.7	29.2	4.3	48.9	144.0	11.3	12.0	98.4	24.6	343.5	22.2	14.1	16.7	4.0	1.4	0.3	1.0
14日	20.3	6.0	26.3	31.6	0.0	47.8	144.0	11.3	12.0	98.4	24.6	338.1	21.8	11.8	16.5	2.7	1.9	0.3	1.9
15日	20.3	5.7	26.0	13.9	4.9	47.4	144.0	11.3	12.0	98.4	24.6	342.6	21.9	14.2	16.9	3.2	1.3	0.3	0.9
16日	20.3	4.9	25.2	4.0	36.0	48.9	145.0	11.2	12.0	98.4	24.6	376.1	22.5	14.8	17.7	3.5	1.3	0.3	0.9
17日	20.3	5.2	25.5	5.1	37.3	49.7	144.0	11.2	12.0	98.4	24.6	377.2	21.8	14.4	17.6	1.9	1.6	0.3	0.7
18日	20.3	5.8	26.1	5.1	25.0	50.1	147.8	11.3	12.0	94.7	24.6	365.5	22.6	14.8	17.3	3.2	1.6	0.3	1.0
19日	20.1	5.4	25.5	5.1	19.5	49.6	154.0	11.3	12.0	88.4	24.6	359.4	22.1	14.6	17.1	2.8	2.7	0.2	1.2
20日	20.2	5.6	25.8	19.8	0.0	48.4	154.0	11.3	12.0	88.4	24.6	338.7	21.3	14.6	17.1	6.6	4.8	0.9	3.0
21日	20.2	5.3	25.5	21.4	0.0	48.4	154.0	11.3	12.0	88.4	24.6	338.7	21.8	14.5	14.6	5.2	3.4	0.3	1.0
22日	20.2	5.5	25.7	10.6	7.2	49.0	154.0	11.2	12.0	82.9	24.6	340.9	15.1	14.5	10.3	6.6	5.7	1.4	3.5
23日	20.2	5.6	25.8	4.4	3.2	48.1	154.0	11.3	12.0	83.0	24.6	336.2	22.0	15.7	17.6	7.3	6.1	0.6	1.8
24日	20.2	5.8	26.0	5.4	6.3	48.9	154.0	11.2	12.0	88.7	24.5	345.6	22.0	16.1	17.4	3.4	0.6	0.3	1.0
25日	20.2	5.5	25.7	5.2	38.7	48.2	154.0	11.2	12.0	88.7	24.6	377.4	22.6	16.1	16.7	4.7	0.2	0.4	0.9
26日	20.2	5.5	25.7	5.2	26.7	48.1	154.0	11.2	12.0	88.7	24.6	365.3	22.3	15.3	17.2	2.9	0.0	0.6	1.0
27日	20.2	4.9	25.1	20.8	4.2	47.1	154.0	11.2	12.0	88.7	24.6	341.8	21.1	14.4	17.5	4.7	0.0	0.3	1.0
28日	20.2	5.0	25.2	21.4	0.0	45.5	154.0	11.2	12.0	88.7	24.6	336.0	19.2	15.0	17.7	2.9	0.0	1.0	2.0
29日	20.2	5.9	26.1	10.7	0.0	46.2	154.0	11.3	12.0	67.7	24.6	315.8	20.5	15.4	14.8	10.9	14.4	3.1	6.8
30日	20.2	5.2	25.4	4.3	6.9	46.4	154.0	11.3	12.0	72.3	24.6	327.5	22.4	15.6	15.0	7.3	7.6	0.8	2.1
31日	20.2	5.1	25.3	5.0	23.9	47.2	154.0	11.3	12.0	88.4	24.6	361.4	22.0	14.9	15.9	4.4	3.0	0.8	1.6
累計	627.4	164.2	791.6	293.2	362.3	1,375.1	4,902.0	349.4	372.0	2,642.5	762.5	10,765.8	658.7	461.9	519.2	130.7	84.8	17.2	46.7
平均	20.2	5.3	25.5	9.5	11.7	44.4	158.1	11.3	12.0	85.2	24.6	347.3	21.2	14.9	16.7	4.2	2.7	0.6	1.5
最大	20.3	13.3	33.6	31.6	38.7	50.1	240.0	11.3	12.0	99.1	24.6	377.4	22.6	16.3	17.9	10.9	14.4	3.1	6.8
最小	19.8	0.0	20.3	4.0	0.0	30.6	144.0	11.2	12.0	28.7	24.5	306.2	15.1	11.8	10.3	1.2	0.0	0.2	0.6

水 量 月 報 3

平成30年1月

施設	中部河川	北部河川	河川水	西 系 列															大保ダム 注水量	倉敷ダム 注水量	
項目	合計	合計	合計	宇嘉川	辺野喜川	佐手川	佐手前川	宇良川	比地川	田嘉里川	外堀田川	小計	与那川	満名川	西屋部川	我部祖河川	小計	合計			
単位	千m ³	千m ³	千m ³	千m ³	千m ³	千m ³	千m ³	千m ³	千m ³	千m ³	千m ³	千m ³	千m ³	千m ³	千m ³	千m ³	千m ³	千m ³	千m ³	千m ³	千m ³
1日	53.0	4.8	57.8	1.4	0.0	2.3	0.2	0.0	0.0	1.7	0.0	5.6	0.0	0.4	0.0	0.0	0.4	6.0	5.6	0.0	
2日	54.0	5.2	59.2	1.4	0.0	2.5	0.2	0.0	0.0	1.4	0.0	5.5	0.0	0.0	0.0	0.0	0.0	5.5	5.5	0.4	
3日	54.9	2.5	57.4	1.4	0.0	1.8	0.2	0.0	0.0	2.2	0.0	5.6	0.0	0.0	0.0	0.0	0.0	5.6	5.6	0.0	
4日	53.9	4.3	58.2	1.4	0.0	2.2	0.2	0.0	0.0	1.7	0.0	5.5	0.0	0.0	0.0	0.0	0.0	5.5	5.5	0.0	
5日	54.8	6.9	61.7	1.7	0.0	2.8	0.2	0.0	0.0	2.0	0.0	6.7	0.0	0.0	0.0	0.0	0.0	6.7	6.7	0.0	
6日	55.2	5.5	60.7	1.4	0.0	2.3	0.2	0.0	0.0	2.5	0.0	6.4	0.0	0.0	0.0	0.0	0.0	6.4	6.4	0.0	
7日	54.6	5.8	60.4	1.5	0.0	2.9	0.2	0.0	0.0	2.2	0.0	6.8	0.0	0.0	0.0	0.0	0.0	6.8	6.8	0.0	
8日	51.6	12.5	64.1	2.4	0.8	4.1	0.2	0.0	0.0	4.6	0.0	12.1	0.2	0.0	0.0	0.0	0.2	12.3	12.1	0.0	
9日	53.6	22.5	76.1	2.2	1.0	4.4	0.2	0.0	0.0	5.3	0.0	13.1	0.9	0.0	0.0	0.0	0.9	14.0	13.1	0.2	
10日	53.4	8.5	61.9	0.9	0.0	1.9	0.2	0.0	0.0	2.6	0.0	5.6	0.0	0.0	0.0	0.0	0.0	5.6	5.6	0.9	
11日	50.7	6.4	57.1	1.3	0.1	1.8	0.2	0.0	0.0	2.1	0.0	5.5	0.0	0.0	0.0	0.0	0.0	5.5	5.5	0.0	
12日	50.5	2.9	53.4	1.2	0.0	1.3	0.2	0.0	0.0	1.8	0.0	4.5	0.0	0.0	0.0	0.0	0.0	4.5	4.5	0.0	
13日	53.0	6.7	59.7	1.4	0.0	1.9	0.2	0.0	0.0	1.9	0.0	5.4	0.0	0.4	0.0	0.0	0.4	5.8	5.4	0.0	
14日	50.1	6.8	56.9	3.1	0.6	3.8	0.2	0.0	0.0	2.7	0.0	10.4	0.3	0.0	0.0	0.0	0.3	10.7	10.4	0.4	
15日	53.0	5.7	58.7	1.3	0.1	2.0	0.2	0.0	0.0	1.3	0.0	4.9	0.0	0.0	0.0	0.0	0.0	4.9	4.9	0.3	
16日	55.0	6.0	61.0	1.0	0.0	1.4	0.2	0.0	0.0	2.4	0.0	5.0	0.0	0.0	0.0	0.0	0.0	5.0	5.0	0.0	
17日	53.8	4.5	58.3	1.3	0.0	2.1	0.2	0.0	0.0	3.0	0.0	6.6	0.2	0.0	0.0	0.0	0.2	6.8	6.6	0.0	
18日	54.7	6.1	60.8	1.6	0.0	1.9	0.2	0.0	0.0	2.4	0.0	6.1	0.0	0.0	0.0	0.0	0.0	6.1	6.1	0.2	
19日	53.8	6.9	60.7	1.4	0.7	1.8	0.2	0.0	0.0	1.3	0.0	5.4	0.0	0.0	0.0	0.0	0.0	5.4	5.4	0.0	
20日	53.0	15.3	68.3	2.7	0.0	5.3	0.2	0.0	0.0	4.7	0.0	12.9	1.9	0.0	0.0	0.0	1.9	14.8	12.9	0.0	
21日	50.9	9.9	60.8	1.3	0.0	2.1	0.2	0.0	0.0	2.7	0.0	6.3	0.0	0.3	0.0	0.0	0.3	6.6	6.3	1.9	
22日	39.9	17.2	57.1	3.5	1.3	7.4	0.2	0.0	0.0	4.9	0.1	17.4	4.6	0.0	0.0	0.0	4.6	22.0	17.4	0.3	
23日	55.3	15.8	71.1	1.6	0.0	3.4	0.2	0.0	0.0	4.6	0.0	9.8	0.4	0.1	0.0	0.0	0.5	10.3	9.8	4.6	
24日	55.5	5.3	60.8	1.3	0.0	2.1	0.2	0.0	0.0	3.0	0.0	6.6	0.0	0.0	0.0	0.0	0.0	6.6	6.6	0.5	
25日	55.4	6.2	61.6	1.3	0.0	1.5	0.2	0.0	0.0	2.2	0.0	5.2	0.0	0.0	0.0	0.0	0.0	5.2	5.2	0.0	
26日	54.8	4.5	59.3	1.3	0.0	2.2	0.2	0.0	0.0	2.0	0.0	5.7	0.0	0.0	0.0	0.0	0.0	5.7	5.7	0.0	
27日	53.0	6.0	59.0	1.3	0.0	1.9	0.2	0.0	0.0	2.5	0.0	5.9	0.0	0.0	0.0	0.0	0.0	5.9	5.9	0.0	
28日	51.9	5.9	57.8	1.3	0.1	1.8	0.2	0.0	0.0	2.7	0.4	6.5	0.0	0.5	0.0	0.0	0.5	7.0	6.5	0.0	
29日	50.7	35.2	85.9	4.5	1.2	13.0	1.7	0.0	0.0	13.1	0.8	34.3	13.5	1.0	2.0	0.0	16.5	50.8	34.3	0.5	
30日	53.0	17.8	70.8	1.8	0.2	4.3	1.2	0.0	0.0	8.1	0.3	15.9	2.9	0.4	0.0	0.0	3.3	19.2	15.9	16.5	
31日	52.8	9.8	62.6	1.5	0.1	3.0	0.4	0.0	0.0	5.7	0.0	10.7	0.0	0.3	0.0	0.0	0.3	11.0	10.7	3.3	
累計	1,639.8	279.4	1,919.2	52.7	6.2	93.2	8.9	0.0	0.0	101.3	1.6	263.9	24.9	3.4	2.0	0.0	30.3	294.2	263.9	30.0	
平均	52.9	9.0	61.9	1.7	0.2	3.0	0.3	0.0	0.0	3.3	0.1	8.5	0.8	0.1	0.1	0.0	1.0	9.5	8.5	1.0	
最大	55.5	35.2	85.9	4.5	1.3	13.0	1.7	0.0	0.0	13.1	0.8	34.3	13.5	1.0	2.0	0.0	16.5	50.8	34.3	16.5	
最小	39.9	2.5	53.4	0.9	0.0	1.3	0.2	0.0	0.0	1.3	0.0	4.5	0.0	0.0	0.0	0.0	0.0	4.5	4.5	0.0	

水 量 月 報 1

平成30年2月

施設	水 源 別 取 水 量 内 訳									浄水場 送水量	配水量	工業用水	降 水 量		ダ ム 貯 水 率			
	河川水	地下水	局ダム	倉敷ダム 取水量	国ダム	逆補給量	海淡水	トンネル 充・排水	取水量 合計				那 覇	大 保	局ダム	倉敷ダム	国ダム	ダム 合計
項目	千m ³	千m ³	千m ³	千m ³	千m ³	千m ³	千m ³	千m ³	千m ³	千m ³	千m ³	千m ³	mm	mm	%	%	%	%
1日	68.6	26.2	11.7	49.8	272.9	0.0	5.0	0.0	434.2	423.4	420.0	14.8	33.0	43.0	81.5	70.2	60.7	61.4
2日	85.3	26.2	0.0	49.3	268.0	0.0	5.0	0.0	433.8	418.6	418.3	16.5	2.5	4.0	82.3	69.7	60.7	61.4
3日	87.2	29.5	0.0	48.1	275.9	0.0	5.0	0.0	445.7	414.5	406.2	14.2	1.0	2.0	82.3	69.1	60.6	61.3
4日	86.2	32.9	0.0	47.9	284.4	0.0	5.0	0.0	456.4	398.5	403.8	11.8	1.0	9.0	83.0	68.4	60.5	61.2
5日	82.8	33.1	0.0	48.1	279.3	0.0	5.0	0.0	448.3	412.3	417.9	16.9	2.5	3.0	83.4	68.2	60.4	61.1
6日	74.9	33.9	6.7	48.4	285.0	0.0	4.1	0.0	453.0	426.6	433.5	16.8	0.0	0.0	83.4	67.5	60.2	60.9
7日	72.8	35.5	23.4	47.0	302.1	0.0	5.0	-18.0	467.8	441.0	434.0	16.3	0.0	0.0	82.1	66.8	60.0	60.6
8日	71.0	29.2	9.3	37.5	355.1	0.0	5.0	-49.2	457.9	432.4	430.8	17.1	0.0	0.0	81.4	66.2	59.8	60.3
9日	70.3	22.0	9.9	11.5	328.5	0.0	5.0	0.0	447.2	425.0	421.0	16.6	0.0	1.0	81.2	66.1	59.5	60.1
10日	72.4	20.2	6.7	11.3	327.9	0.0	5.0	0.0	443.5	413.5	409.0	14.9	4.0	5.0	81.0	66.0	59.3	59.9
11日	81.5	21.7	8.4	11.1	328.0	0.0	5.0	0.0	455.7	396.3	397.6	13.9	0.0	0.0	80.7	66.1	59.1	59.7
12日	69.6	21.9	0.0	11.1	323.0	0.0	5.0	0.0	430.6	414.7	427.0	15.0	0.0	0.0	80.7	66.0	58.8	59.4
13日	66.1	20.2	4.9	11.3	337.6	0.0	4.2	0.0	444.3	432.7	429.2	17.1	0.0	0.0	80.7	65.9	58.5	59.1
14日	64.1	20.2	5.1	11.2	353.9	0.0	5.2	0.0	459.7	430.0	430.6	17.5	0.0	0.0	80.7	65.7	58.2	58.9
15日	59.8	20.1	0.0	11.4	355.7	0.0	5.4	0.0	452.4	430.7	434.9	16.7	0.0	0.0	80.7	65.5	57.9	58.6
16日	56.0	20.2	3.5	11.1	358.8	0.0	5.4	0.0	455.0	427.9	418.0	15.9	18.0	6.0	81.6	65.5	57.7	58.3
17日	64.5	22.6	7.3	11.3	349.8	0.0	5.4	0.0	460.9	413.5	416.0	13.6	0.0	0.0	81.3	65.5	57.4	58.1
18日	60.8	20.2	7.8	11.2	337.2	0.0	5.4	0.0	442.6	428.0	420.7	11.4	0.0	0.0	81.1	65.3	57.1	57.8
19日	52.2	20.2	12.5	11.1	354.1	0.0	5.4	0.0	455.5	421.8	426.0	15.5	0.0	0.0	80.4	65.2	56.8	57.5
20日	51.8	21.2	0.0	11.1	356.6	0.0	4.5	0.0	445.2	427.2	424.6	15.7	0.0	0.0	80.4	64.9	56.5	57.2
21日	59.5	20.7	0.0	11.2	347.1	0.0	5.4	0.0	443.9	417.8	418.9	16.1	1.5	0.0	80.7	64.9	56.2	56.9
22日	55.8	20.2	2.6	11.1	340.0	0.0	5.3	0.0	435.0	409.2	415.3	17.2	2.5	3.0	80.8	64.7	55.9	56.6
23日	57.6	20.1	1.0	11.2	339.7	0.0	5.3	0.0	434.9	417.9	414.7	15.9	0.5	0.0	80.8	64.6	55.6	56.4
24日	58.0	20.4	0.0	11.2	339.7	0.0	5.3	0.0	434.6	413.2	419.7	14.3	0.0	0.0	80.8	64.5	55.3	56.1
25日	55.0	20.2	4.8	11.2	345.2	0.0	5.3	0.0	441.7	418.2	412.0	13.2	4.5	5.0	81.2	64.2	55.0	55.8
26日	59.9	21.7	6.5	11.1	355.2	0.0	5.3	0.0	459.7	420.1	425.0	15.3	2.0	0.0	80.7	64.1	54.7	55.5
27日	42.8	20.2	13.5	17.9	344.1	0.0	4.5	0.0	443.0	428.4	432.0	16.9	0.0	0.0	80.3	64.0	54.4	55.2
28日	54.7	20.2	0.0	12.0	344.6	0.0	5.5	0.0	437.0	427.1	424.8	16.7	11.0	16.0	81.0	64.1	54.2	55.0
累計	1,841.2	660.9	145.6	607.7	9,189.4	0.0	141.9	-67.2	12,519.5	11,780.5	11,781.5	433.8	84.0	97.0				
平均	65.8	23.6	5.2	21.7	328.2	0.0	5.1	-2.4	447.1	420.7	420.8	15.5	3.0	3.5	81.3	66.0	57.9	58.6
最大	87.2	35.5	23.4	49.8	358.8	0.0	5.5	0.0	467.8	441.0	434.9	17.5	33.0	43.0	83.4	70.2	60.7	61.4
最小	42.8	20.1	0.0	11.1	268.0	0.0	4.1	-49.2	430.6	396.3	397.6	11.4	0.0	0.0	80.3	64.0	54.2	55.0

水 量 月 報 2

平成30年2月

施設	地下水取水量			北谷 海淡	局ダム 山城 取水量	県ダム 倉敷 取水量	国ダム					ダム 取水量 合計	中部河川			北部河川				
	嘉手納 井戸群	湧水等	合計				福地 取水量	漢那 取水量	羽地 取水量	大保 取水量	金武 取水量		比謝川	長田川	天願川	平南川	源河川	武見川	座津武川	
項目	千m ³	千m ³	千m ³	千m ³	千m ³	千m ³	千m ³	千m ³	千m ³	千m ³	千m ³	千m ³	千m ³	千m ³	千m ³	千m ³	千m ³	千m ³	千m ³	千m ³
単位	千m ³	千m ³	千m ³	千m ³	千m ³	千m ³	千m ³	千m ³	千m ³	千m ³	千m ³	千m ³	千m ³	千m ³	千m ³	千m ³	千m ³	千m ³	千m ³	千m ³
1日	20.2	6.0	26.2	5.0	11.7	49.8	154.0	11.3	12.0	71.0	24.6	334.4	15.0	14.8	8.6	5.9	11.2	4.4	8.7	
2日	20.2	6.0	26.2	5.0	0.0	49.3	154.0	11.2	12.0	66.2	24.6	317.3	22.2	14.9	17.0	9.1	15.5	2.2	4.4	
3日	20.2	9.3	29.5	5.0	0.0	48.1	154.0	11.3	12.0	74.0	24.6	324.0	22.4	14.8	17.1	12.9	15.0	1.6	3.4	
4日	20.2	12.7	32.9	5.0	0.0	47.9	154.0	11.3	12.0	82.5	24.6	332.3	22.4	14.9	17.5	11.4	14.9	1.4	3.7	
5日	20.2	12.9	33.1	5.0	0.0	48.1	151.0	11.3	12.0	80.4	24.6	327.4	22.3	14.8	17.5	11.1	13.3	1.0	2.8	
6日	20.2	13.7	33.9	4.1	6.7	48.4	154.0	11.3	12.0	83.1	24.6	340.1	22.5	13.7	17.3	8.6	9.7	0.7	2.4	
7日	20.2	15.3	35.5	5.0	23.4	47.0	171.0	11.3	12.0	83.2	24.6	372.5	22.1	16.4	17.6	6.2	8.0	0.6	1.9	
8日	20.2	9.0	29.2	5.0	9.3	37.5	230.8	11.3	12.0	76.4	24.6	401.9	22.3	16.4	17.7	5.9	6.1	0.7	1.9	
9日	20.2	1.8	22.0	5.0	9.9	11.5	246.2	10.6	12.0	35.1	24.6	349.9	22.0	16.7	17.4	6.1	5.8	0.6	1.7	
10日	20.2	0.0	20.2	5.0	6.7	11.3	240.0	11.2	12.0	40.1	24.6	345.9	22.4	16.7	17.7	8.3	5.0	0.6	1.7	
11日	20.2	1.5	21.7	5.0	8.4	11.1	240.0	11.2	12.0	40.2	24.6	347.5	22.6	16.7	17.6	11.8	10.2	0.7	1.9	
12日	20.2	1.7	21.9	5.0	0.0	11.1	240.0	11.2	12.0	35.2	24.6	334.1	22.8	16.6	16.2	7.1	4.9	0.6	1.4	
13日	20.2	0.0	20.2	4.2	4.9	11.3	240.0	11.3	12.0	49.7	24.6	353.8	22.8	15.9	15.1	6.4	4.7	0.3	0.9	
14日	20.2	0.0	20.2	5.2	5.1	11.2	240.0	11.3	12.0	66.0	24.6	370.2	22.6	15.2	16.1	5.8	2.4	0.6	1.4	
15日	20.1	0.0	20.1	5.4	0.0	11.4	241.9	11.2	12.0	66.0	24.6	367.1	22.9	14.2	15.5	4.3	1.5	0.3	1.1	
16日	20.2	0.0	20.2	5.4	3.5	11.1	245.0	11.2	12.0	66.0	24.6	373.4	17.7	15.1	16.1	4.5	1.3	0.3	1.0	
17日	20.2	2.4	22.6	5.4	7.3	11.3	245.0	11.2	12.0	57.0	24.6	368.4	21.5	15.2	16.6	6.3	2.5	0.6	1.8	
18日	20.2	0.0	20.2	5.4	7.8	11.2	245.0	11.2	12.0	44.4	24.6	356.2	22.4	15.2	16.1	3.4	2.1	0.3	1.3	
19日	20.2	0.0	20.2	5.4	12.5	11.1	245.0	11.2	12.0	61.3	24.6	377.7	22.2	15.0	6.9	5.0	1.8	0.4	0.9	
20日	20.2	1.0	21.2	4.5	0.0	11.1	245.0	11.2	12.0	63.7	24.7	367.7	22.4	15.1	9.3	2.9	0.9	0.3	0.9	
21日	20.2	0.5	20.7	5.4	0.0	11.2	245.0	11.2	12.0	54.1	24.8	358.3	22.5	15.1	15.3	4.7	0.4	0.3	1.2	
22日	20.2	0.0	20.2	5.3	2.6	11.1	245.0	11.3	12.0	46.9	24.8	353.7	22.5	15.0	12.9	3.4	0.2	0.3	1.5	
23日	20.1	0.0	20.1	5.3	1.0	11.2	245.0	11.2	12.0	46.9	24.6	351.9	21.5	15.0	11.9	4.9	0.7	0.7	2.9	
24日	20.2	0.2	20.4	5.3	0.0	11.2	245.0	11.2	12.0	46.9	24.6	350.9	22.2	15.1	15.0	3.9	0.1	0.5	1.2	
25日	20.2	0.0	20.2	5.3	4.8	11.2	245.0	11.2	12.0	52.4	24.6	361.2	21.6	15.2	12.1	3.8	1.0	0.3	1.0	
26日	20.2	1.5	21.7	5.3	6.5	11.1	245.0	11.2	12.0	62.4	24.6	372.8	22.2	15.1	12.2	5.7	3.0	0.5	1.2	
27日	20.2	0.0	20.2	4.5	13.5	17.9	245.0	10.7	12.0	51.7	24.7	375.5	14.1	12.5	11.5	3.5	0.0	0.3	0.9	
28日	20.2	0.0	20.2	5.5	0.0	12.0	245.0	11.2	12.0	51.7	24.7	356.6	21.1	15.0	12.3	4.9	0.0	0.3	1.1	
累計	565.4	95.5	660.9	141.9	145.6	607.7	6,195.9	313.5	336.0	1,654.5	689.5	9,942.7	603.2	426.3	414.1	177.8	142.2	21.4	56.2	
平均	20.2	3.4	23.6	5.1	5.2	21.7	221.3	11.2	12.0	59.1	24.6	355.1	21.5	15.2	14.8	6.4	5.1	0.8	2.0	
最大	20.2	15.3	35.5	5.5	23.4	49.8	246.2	11.3	12.0	83.2	24.8	401.9	22.9	16.7	17.7	12.9	15.5	4.4	8.7	
最小	20.1	0.0	20.1	4.1	0.0	11.1	151.0	10.6	12.0	35.1	24.6	317.3	14.1	12.5	6.9	2.9	0.0	0.3	0.9	

水 量 月 報 3

平成30年2月

施設	中部河川	北部河川	河川水	西 系 列															大保ダム 注水量	倉敷ダム 注水量	
項目	合計	合計	合計	宇嘉川	辺野喜川	佐手川	佐手前川	宇良川	比地川	田嘉里川	外堀田川	小計	与那川	満名川	西屋部川	我部祖河川	小計	合計			
単位	千m ³	千m ³	千m ³	千m ³	千m ³	千m ³	千m ³	千m ³	千m ³	千m ³	千m ³	千m ³	千m ³	千m ³	千m ³	千m ³	千m ³	千m ³	千m ³	千m ³	千m ³
1日	38.4	30.2	68.6	4.6	2.8	13.2	2.3	0.0	0.0	11.8	0.0	34.7	10.9	3.2	4.2	0.0	18.3	53.0	34.7	0.3	
2日	54.1	31.2	85.3	3.4	0.1	7.9	1.8	0.0	0.0	12.3	0.0	25.5	12.2	2.3	2.2	0.0	16.7	42.2	25.5	18.3	
3日	54.3	32.9	87.2	2.2	0.0	5.7	1.2	0.0	0.0	13.4	0.0	22.5	6.0	1.2	1.1	0.0	8.3	30.8	22.5	16.7	
4日	54.8	31.4	86.2	3.2	0.1	6.5	1.2	0.0	0.0	13.4	0.0	24.4	6.0	1.3	1.0	0.0	8.3	32.7	24.4	8.3	
5日	54.6	28.2	82.8	1.8	0.2	5.0	1.1	0.0	0.0	12.1	0.0	20.2	3.9	1.3	0.3	0.0	5.5	25.7	20.2	8.3	
6日	53.5	21.4	74.9	1.9	0.0	4.5	0.7	0.0	0.0	9.6	0.5	17.2	1.7	0.8	0.0	0.0	2.5	19.7	17.2	5.5	
7日	56.1	16.7	72.8	1.8	0.2	3.6	0.9	0.0	0.0	8.2	0.3	15.0	1.0	0.6	0.0	0.0	1.6	16.6	15.0	2.5	
8日	56.4	14.6	71.0	1.5	0.0	2.8	0.6	0.0	0.0	7.2	0.0	12.1	0.3	0.4	0.0	0.0	0.7	12.8	12.1	1.6	
9日	56.1	14.2	70.3	1.4	0.0	3.2	0.2	0.0	0.0	6.7	0.0	11.5	0.0	0.4	0.0	0.0	0.4	11.9	11.5	0.7	
10日	56.8	15.6	72.4	2.1	0.1	2.9	0.6	0.0	0.0	6.7	0.0	12.4	0.0	0.5	0.0	0.0	0.5	12.9	12.4	0.4	
11日	56.9	24.6	81.5	1.9	0.0	3.9	0.9	0.0	0.0	8.4	0.0	15.1	0.9	0.4	0.0	0.0	1.3	16.4	15.1	0.5	
12日	55.6	14.0	69.6	1.2	0.0	2.7	0.3	0.0	0.0	6.0	0.0	10.2	0.2	0.0	0.0	0.0	0.2	10.4	10.2	1.3	
13日	53.8	12.3	66.1	1.3	0.0	2.0	0.3	0.0	1.0	5.0	0.0	9.6	0.0	0.4	0.0	0.0	0.4	10.0	9.6	0.2	
14日	53.9	10.2	64.1	1.4	0.0	2.9	0.2	0.0	0.4	4.9	0.0	9.8	0.0	0.0	0.1	0.0	0.1	9.9	9.8	0.4	
15日	52.6	7.2	59.8	1.8	0.0	2.2	0.2	0.0	0.0	4.4	0.0	8.6	0.0	0.4	0.0	0.0	0.4	9.0	8.6	0.1	
16日	48.9	7.1	56.0	1.6	0.1	2.2	0.2	0.0	0.4	3.8	0.0	8.3	0.0	0.0	0.0	0.0	0.0	8.3	8.3	0.4	
17日	53.3	11.2	64.5	1.6	0.0	3.5	0.4	0.0	0.0	5.1	0.0	10.6	0.5	0.0	0.0	0.0	0.5	11.1	10.6	0.0	
18日	53.7	7.1	60.8	1.3	0.0	2.0	0.7	0.0	0.0	4.0	0.0	8.0	0.0	0.0	0.0	0.0	0.0	8.0	8.0	0.5	
19日	44.1	8.1	52.2	1.3	0.0	2.6	0.2	0.0	0.2	3.8	0.0	8.1	0.0	0.0	0.0	0.0	0.0	8.1	8.1	0.0	
20日	46.8	5.0	51.8	1.3	0.0	1.8	0.2	0.0	0.0	3.2	0.0	6.5	0.0	0.2	0.0	0.0	0.2	6.7	6.5	0.0	
21日	52.9	6.6	59.5	1.3	0.0	1.9	0.2	0.0	0.0	3.8	0.0	7.2	0.0	0.0	0.1	0.0	0.1	7.3	7.2	0.2	
22日	50.4	5.4	55.8	2.2	0.0	3.2	0.3	0.0	0.2	3.5	0.0	9.4	0.0	0.0	0.0	0.0	0.0	9.4	9.4	0.1	
23日	48.4	9.2	57.6	1.9	0.0	3.4	0.3	0.9	0.0	4.3	0.0	10.8	0.0	0.0	0.0	0.0	0.0	10.8	10.8	0.0	
24日	52.3	5.7	58.0	1.3	0.0	2.0	0.2	0.0	0.0	3.1	0.0	6.6	0.0	0.0	0.0	0.0	0.0	6.6	6.6	0.0	
25日	48.9	6.1	55.0	1.3	0.0	1.9	0.2	0.0	0.0	3.2	0.0	6.6	0.0	0.0	0.0	0.0	0.0	6.6	6.6	0.0	
26日	49.5	10.4	59.9	1.3	0.0	1.9	0.0	0.3	1.4	2.6	0.0	7.5	0.0	0.0	0.0	0.0	0.0	7.5	7.5	0.0	
27日	38.1	4.7	42.8	1.3	0.0	1.8	0.0	0.0	3.1	3.4	0.0	9.6	0.0	0.0	0.0	0.0	0.0	9.6	9.6	0.0	
28日	48.4	6.3	54.7	1.5	0.1	2.0	0.1	0.2	4.4	2.4	0.0	10.7	0.0	0.6	0.0	0.0	0.6	11.3	10.7	0.0	
累計	1,443.6	397.6	1,841.2	50.7	3.7	99.2	15.5	1.4	11.1	176.3	0.8	358.7	43.6	14.0	9.0	0.0	66.6	425.3	358.7	66.3	
平均	51.6	14.2	65.8	1.8	0.1	3.5	0.6	0.1	0.4	6.3	0.0	12.8	1.6	0.5	0.3	0.0	2.4	15.2	12.8	2.4	
最大	56.9	32.9	87.2	4.6	2.8	13.2	2.3	0.9	4.4	13.4	0.5	34.7	12.2	3.2	4.2	0.0	18.3	53.0	34.7	18.3	
最小	38.1	4.7	42.8	1.2	0.0	1.8	0.0	0.0	0.0	2.4	0.0	6.5	0.0	0.0	0.0	0.0	0.0	6.6	6.5	0.0	

水 量 月 報 1

平成30年3月

施設	水 源 別 取 水 量 内 訳									浄水場 送水量	配水量	工業用水	降 水 量		ダ ム 貯 水 率			
	河川水	地下水	局ダム	倉 敷 ダ ム 取 水 量	国ダム	逆補給量	海淡水	トンネル 充・排水	取水量 合計				那 覇	大 保	局ダム	倉敷ダム	国ダム	ダム 合計
項目	千m ³	千m ³	千m ³	千m ³	千m ³	千m ³	千m ³	千m ³	千m ³	千m ³	千m ³	千m ³	mm	mm	%	%	%	%
1日	54.6	20.2	8.6	12.5	344.1	0.0	5.7	0.0	445.7	422.7	425.6	16.5	0.0	0.0	80.6	64.0	54.0	54.8
2日	52.6	20.1	8.2	16.8	344.5	0.0	5.8	0.0	448.0	423.6	418.5	15.7	0.0	0.0	80.4	63.8	53.6	54.5
3日	45.4	20.5	3.0	19.8	339.8	0.0	5.8	0.0	434.3	406.5	392.6	13.2	54.0	54.0	96.6	70.5	55.8	57.0
4日	78.2	20.2	0.0	10.6	327.2	0.0	5.8	0.0	442.0	409.0	417.4	11.0	0.0	0.0	98.9	71.2	55.7	57.0
5日	80.0	19.8	0.0	2.5	327.8	0.0	4.7	0.0	434.8	410.6	412.6	15.2	24.5	24.0	100.0	72.2	56.1	57.4
6日	86.3	20.3	0.0	2.6	327.8	0.0	4.8	0.0	441.8	416.6	419.5	15.4	0.0	1.0	100.0	72.8	56.1	57.4
7日	91.8	20.3	0.0	2.5	327.7	0.0	5.5	0.0	447.8	415.8	413.7	15.9	8.0	2.0	100.0	73.3	55.9	57.3
8日	91.4	20.2	0.0	2.5	320.9	0.0	5.4	0.0	440.4	406.3	408.7	15.3	1.5	4.0	100.0	73.6	55.9	57.3
9日	85.6	20.7	0.0	2.6	309.4	0.0	5.5	0.0	423.8	416.1	413.2	15.8	0.0	0.0	100.0	73.6	55.7	57.1
10日	84.5	21.5	14.3	2.5	309.2	0.0	5.5	0.0	437.5	419.1	419.9	15.5	0.0	0.0	99.6	73.7	55.5	56.9
11日	78.6	20.2	24.0	2.6	311.2	0.0	5.4	0.0	442.0	425.6	425.1	13.4	0.0	0.0	98.4	73.7	55.2	56.7
12日	75.6	20.2	13.8	2.5	316.5	0.0	5.5	0.0	434.1	417.7	420.2	15.7	0.0	0.0	97.6	73.7	55.0	56.4
13日	76.4	20.2	24.5	13.2	319.0	0.0	4.4	0.0	457.7	427.6	428.8	16.4	0.0	0.0	96.5	73.7	54.8	56.2
14日	74.4	20.2	11.3	19.8	324.3	0.0	5.3	0.0	455.3	427.6	426.3	16.7	0.0	0.0	96.1	73.3	54.5	55.9
15日	71.0	20.2	23.4	22.7	316.4	0.0	5.3	0.0	459.0	427.1	426.9	16.0	0.0	0.0	94.9	73.0	54.2	55.7
16日	72.6	20.2	11.3	19.9	321.8	0.0	5.2	0.0	451.0	407.8	400.0	15.4	5.5	8.0	94.8	72.9	54.1	55.5
17日	74.4	22.1	0.0	16.2	312.6	0.0	5.3	0.0	430.6	409.5	414.3	15.2	2.0	3.0	95.2	72.8	53.9	55.3
18日	71.9	20.2	5.7	16.6	309.3	0.0	5.2	0.0	428.9	418.8	419.6	13.0	0.0	0.0	95.1	72.6	53.7	55.1
19日	67.4	20.4	21.6	25.3	306.9	0.0	5.2	0.0	446.8	422.6	426.1	16.0	0.0	0.0	93.6	72.2	53.4	54.8
20日	65.6	20.2	24.2	24.9	309.3	0.0	4.6	0.0	448.8	429.0	412.4	16.4	3.0	0.0	92.6	71.7	53.1	54.5
21日	50.1	20.2	26.7	0.0	309.3	0.0	5.6	0.0	411.9	392.9	402.0	13.6	2.0	4.0	91.1	71.8	52.9	54.3
22日	61.4	20.2	24.1	14.5	309.3	0.0	5.6	0.0	435.1	410.6	415.5	15.6	0.0	0.0	89.4	71.6	52.6	54.0
23日	58.5	20.2	21.6	27.3	309.3	0.0	5.5	0.0	442.4	424.6	423.8	15.9	0.0	0.0	88.5	71.0	52.4	53.7
24日	59.4	20.2	23.9	28.9	309.2	0.0	5.6	0.0	447.2	423.2	423.0	16.0	0.0	0.0	87.1	70.6	52.1	53.4
25日	58.9	20.2	19.7	28.8	314.8	0.0	5.5	0.0	447.9	416.6	413.0	13.1	0.0	0.0	85.7	70.1	51.8	53.1
26日	60.8	20.2	22.8	28.6	318.8	0.0	5.5	0.0	456.7	423.8	421.4	15.7	0.0	0.0	84.4	69.6	51.5	52.8
27日	59.1	20.2	22.2	28.6	318.9	0.0	4.8	0.0	453.8	419.5	424.9	16.3	0.0	0.0	82.9	69.1	51.2	52.5
28日	62.2	20.2	5.6	28.7	318.5	0.0	5.7	0.0	440.9	424.1	425.9	15.9	0.0	0.0	82.6	68.5	50.9	52.2
29日	61.2	20.2	7.2	28.8	324.7	0.0	5.8	0.0	447.9	429.9	427.6	16.7	0.0	0.0	82.5	68.2	50.6	51.9
30日	62.4	20.2	0.0	18.7	337.4	0.0	5.7	0.0	444.4	425.6	419.1	16.2	0.0	0.0	82.5	67.8	50.3	51.6
31日	63.0	20.2	11.7	12.0	337.4	0.0	5.8	0.0	450.1	414.2	421.4	14.1	0.0	0.0	82.1	67.6	50.0	51.2
累計	2,135.3	630.1	379.4	483.5	9,933.3	0.0	167.1	0.0	13,728.7	12,964.7	12,959.0	472.8	100.5	100.0				
平均	68.9	20.3	12.2	15.6	320.4	0.0	5.4	0.0	442.9	418.2	418.0	15.3	3.2	3.2	91.9	71.1	53.6	55.0
最大	91.8	22.1	26.7	28.9	344.5	0.0	5.8	0.0	459.0	429.9	428.8	16.7	54.0	54.0	100.0	73.7	56.1	57.4
最小	45.4	19.8	0.0	0.0	306.9	0.0	4.4	0.0	411.9	392.9	392.6	11.0	0.0	0.0	80.4	63.8	50.0	51.2

水量月報1は離島分を含む

水 量 月 報 2

平成30年3月

施設 項目 単位	地下水取水量			海淡 北谷	局ダム 山城 取水量	県ダム 倉敷 取水量	国ダム					ダム 取水量 合計	中部河川			北部河川			
	嘉手納 井戸群	湧水等	合計				福地 取水量	漢那 取水量	羽地 取水量	大保 取水量	金武 取水量		比謝川	長田川	天願川	平南川	源河川	武見川	座津武川
1日	20.2	0.0	20.2	5.5	8.6	12.5	245.0	11.2	11.5	51.7	24.7	365.2	14.3	15.0	11.3	6.8	5.2	0.6	1.4
2日	20.1	0.0	20.1	5.5	8.2	16.8	245.0	11.2	12.0	51.7	24.6	369.5	16.3	15.1	15.6	4.2	0.2	0.6	0.6
3日	19.9	0.6	20.5	5.5	3.0	19.8	245.0	11.2	12.0	47.5	24.1	362.6	8.8	14.2	7.3	3.2	3.6	2.4	5.9
4日	19.6	0.6	20.2	5.5	0.0	10.6	245.0	11.2	12.0	34.4	24.6	337.8	19.0	15.0	8.9	13.0	16.3	1.3	4.7
5日	19.8	0.0	19.8	4.4	0.0	2.5	245.0	11.2	12.0	35.0	24.6	330.3	20.0	15.0	12.8	10.9	16.2	1.6	3.5
6日	20.3	0.0	20.3	4.5	0.0	2.6	245.0	11.2	12.0	35.0	24.6	330.4	22.2	15.0	11.8	11.9	16.6	2.8	6.0
7日	20.3	0.0	20.3	5.2	0.0	2.5	245.0	11.2	12.0	35.0	24.5	330.2	22.7	14.9	17.3	14.4	17.4	1.1	4.0
8日	20.2	0.0	20.2	5.2	0.0	2.5	245.0	11.2	12.0	28.1	24.6	323.4	22.3	15.0	17.0	14.4	16.8	1.5	4.4
9日	20.2	0.5	20.7	5.2	0.0	2.6	245.0	11.3	12.0	16.5	24.6	312.0	21.0	14.9	17.2	12.9	16.0	1.0	2.6
10日	20.2	1.3	21.5	5.2	14.3	2.5	245.0	11.2	12.0	16.5	24.5	326.0	22.4	15.0	17.4	9.6	16.2	0.9	3.0
11日	20.2	0.0	20.2	5.2	24.0	2.6	245.0	11.2	12.0	18.4	24.6	337.8	22.4	15.0	17.4	8.8	11.9	0.8	2.3
12日	20.2	0.0	20.2	5.2	13.8	2.5	245.0	11.2	12.0	23.7	24.6	332.8	22.0	14.9	17.2	7.2	11.8	0.6	1.9
13日	20.2	0.0	20.2	4.2	24.5	13.2	245.0	11.2	12.0	26.2	24.6	356.7	22.8	14.9	17.4	7.0	11.7	0.7	1.9
14日	20.2	0.0	20.2	5.0	11.3	19.8	245.0	11.2	12.0	31.5	24.6	355.4	22.2	14.9	17.5	7.2	10.3	0.5	1.8
15日	20.2	0.0	20.2	5.0	23.4	22.7	245.0	11.2	12.0	23.6	24.6	362.5	22.1	14.9	17.2	6.2	8.5	0.4	1.7
16日	20.2	0.0	20.2	5.0	11.3	19.9	245.0	11.2	12.0	29.0	24.6	353.0	22.0	15.0	17.3	7.9	7.8	0.8	1.8
17日	20.2	1.9	22.1	5.0	0.0	16.2	245.0	11.2	12.0	19.8	24.6	328.8	22.1	15.0	17.2	9.5	8.4	0.6	1.6
18日	20.2	0.0	20.2	5.0	5.7	16.6	245.0	11.2	12.0	16.5	24.6	331.6	22.8	15.1	17.2	6.7	7.0	0.8	2.3
19日	20.2	0.2	20.4	5.0	21.6	25.3	245.0	11.2	12.0	16.5	22.2	353.8	22.5	14.8	16.5	6.8	4.8	0.5	1.5
20日	20.2	0.0	20.2	4.3	24.2	24.9	245.0	11.2	12.0	16.5	24.6	358.4	22.6	14.9	17.5	4.8	3.7	0.6	1.5
21日	20.2	0.0	20.2	5.3	26.7	0.0	245.0	11.2	12.0	16.5	24.6	336.0	15.6	10.7	10.3	7.7	2.2	1.0	2.6
22日	20.2	0.0	20.2	5.3	24.1	14.5	245.0	11.2	12.0	16.5	24.6	347.9	22.0	14.9	15.5	6.2	0.8	0.5	1.5
23日	20.2	0.0	20.2	5.3	21.6	27.3	245.0	11.2	12.0	16.5	24.6	358.2	22.4	14.9	15.1	4.8	0.1	0.3	0.9
24日	20.2	0.0	20.2	5.3	23.9	28.9	245.0	11.2	12.0	16.5	24.5	362.0	22.7	14.9	15.5	4.8	0.0	0.6	0.9
25日	20.2	0.0	20.2	5.3	19.7	28.8	245.0	11.2	12.0	22.0	24.6	363.3	22.4	14.9	15.6	4.8	0.0	0.3	0.9
26日	20.2	0.0	20.2	5.3	22.8	28.6	245.0	11.2	12.0	26.1	24.5	370.2	22.3	15.9	15.8	4.8	0.0	0.6	1.4
27日	20.2	0.0	20.2	4.5	22.2	28.6	245.0	11.2	12.0	26.1	24.6	369.7	22.3	15.7	16.0	3.9	0.0	0.3	0.9
28日	20.2	0.0	20.2	5.5	5.6	28.7	245.0	11.2	12.0	26.1	24.2	352.8	22.0	16.4	17.4	4.8	0.0	0.7	0.9
29日	20.2	0.0	20.2	5.5	7.2	28.8	245.0	11.2	12.0	31.9	24.6	360.7	22.4	16.4	17.3	3.9	0.0	0.3	0.9
30日	20.2	0.0	20.2	5.5	0.0	18.7	245.0	11.2	12.0	44.6	24.6	356.1	22.6	16.3	15.7	4.8	1.5	0.5	1.0
31日	20.2	0.0	20.2	5.6	11.7	12.0	245.0	11.2	12.0	44.6	24.6	361.1	22.5	16.3	17.4	4.0	1.6	0.3	0.9
累計	625.0	5.1	630.1	159.0	379.4	483.5	7,595.0	347.3	371.5	860.5	759.0	10,796.2	651.7	465.8	480.6	227.9	216.6	25.5	67.2
平均	20.2	0.2	20.3	5.1	12.2	15.6	245.0	11.2	12.0	27.8	24.5	348.3	21.0	15.0	15.5	7.4	7.0	0.8	2.2
最大	20.3	1.9	22.1	5.6	26.7	28.9	245.0	11.3	12.0	51.7	24.7	370.2	22.8	16.4	17.5	14.4	17.4	2.8	6.0
最小	19.6	0.0	19.8	4.2	0.0	0.0	245.0	11.2	11.5	16.5	22.2	312.0	8.8	10.7	7.3	3.2	0.0	0.3	0.6

水 量 月 報 3

平成30年3月

施設	中部河川	北部河川	河川水	西 系 列															大保ダム 注水量	倉敷ダム 注水量	
項目	合計	合計	合計	宇嘉川	辺野喜川	佐手川	佐手前川	宇良川	比地川	田嘉里川	外堀田川	小計	与那川	満名川	西屋部川	我部祖河川	小計	合計			
単位	千m ³	千m ³	千m ³	千m ³	千m ³	千m ³	千m ³	千m ³	千m ³	千m ³	千m ³	千m ³	千m ³	千m ³	千m ³	千m ³	千m ³	千m ³	千m ³	千m ³	千m ³
1日	40.6	14.0	54.6	1.9	0.1	3.2	0.0	0.0	4.7	5.0	0.0	14.9	1.1	0.6	0.0	0.0	1.7	16.6	14.9	0.6	
2日	47.0	5.6	52.6	1.1	0.0	1.9	0.0	0.9	3.8	2.8	0.0	10.5	0.0	0.0	0.0	0.0	0.0	10.5	10.5	1.7	
3日	30.3	15.1	45.4	3.5	1.4	7.1	1.2	0.0	3.8	5.6	0.0	22.6	3.7	0.3	0.6	0.0	4.6	27.2	22.6	0.0	
4日	42.9	35.3	78.2	3.8	1.3	6.1	1.5	0.0	4.8	7.7	0.0	25.2	5.7	1.8	1.6	0.0	9.1	34.3	25.2	4.6	
5日	47.8	32.2	80.0	3.4	1.1	5.3	1.1	0.0	4.8	6.6	0.0	22.3	2.8	3.7	1.4	0.0	7.9	30.2	22.3	9.1	
6日	49.0	37.3	86.3	4.7	0.7	7.7	0.9	0.0	4.8	12.7	0.4	31.9	7.0	7.5	4.3	0.0	18.8	50.7	31.9	7.9	
7日	54.9	36.9	91.8	3.6	0.2	4.8	0.2	0.4	4.8	10.9	1.1	26.0	4.3	4.7	1.6	0.0	10.6	36.6	26.0	18.8	
8日	54.3	37.1	91.4	3.0	0.5	5.9	0.0	0.0	4.8	10.5	0.3	25.0	4.4	3.4	2.4	0.0	10.2	35.2	25.0	10.6	
9日	53.1	32.5	85.6	2.2	0.0	4.3	0.0	0.8	4.8	8.9	0.3	21.3	3.3	2.6	0.6	0.0	6.5	27.8	21.3	10.2	
10日	54.8	29.7	84.5	1.9	0.0	3.7	0.0	0.0	4.8	7.5	0.0	17.9	1.6	2.2	0.4	0.0	4.2	22.1	17.9	6.5	
11日	54.8	23.8	78.6	2.0	0.1	3.3	0.0	0.0	4.8	6.0	0.0	16.2	0.4	1.5	0.2	0.0	2.1	18.3	16.2	4.2	
12日	54.1	21.5	75.6	1.5	0.0	2.8	0.0	0.3	4.8	6.0	0.0	15.4	0.0	1.2	0.3	0.0	1.5	16.9	15.4	2.1	
13日	55.1	21.3	76.4	1.6	0.0	2.8	0.0	0.0	3.5	4.8	0.0	12.7	0.0	1.2	0.0	0.0	1.2	13.9	12.7	1.5	
14日	54.6	19.8	74.4	2.2	0.0	2.5	0.0	0.0	3.6	4.9	0.0	13.2	0.0	1.0	0.0	0.0	1.0	14.2	13.2	1.2	
15日	54.2	16.8	71.0	1.4	0.1	2.3	0.0	0.0	4.3	4.9	0.0	13.0	0.0	0.9	0.0	0.0	0.9	13.9	13.0	1.0	
16日	54.3	18.3	72.6	1.8	0.0	3.1	0.0	0.0	4.8	5.0	0.0	14.7	0.4	1.3	0.0	0.0	1.7	16.4	14.7	0.9	
17日	54.3	20.1	74.4	2.3	0.0	2.4	0.0	0.0	4.8	4.6	0.0	14.1	0.0	0.6	0.0	0.0	0.6	14.7	14.1	1.7	
18日	55.1	16.8	71.9	2.6	0.1	3.9	0.0	0.0	4.8	6.3	0.0	17.7	0.9	0.8	0.0	0.0	1.7	19.4	17.7	0.6	
19日	53.8	13.6	67.4	1.3	0.0	2.1	0.0	0.0	4.8	4.5	0.0	12.7	0.0	0.6	0.0	0.0	0.6	13.3	12.7	1.7	
20日	55.0	10.6	65.6	1.5	0.0	2.5	0.5	0.9	4.4	3.8	0.0	13.6	0.0	0.8	0.0	0.0	0.8	14.4	13.6	0.6	
21日	36.6	13.5	50.1	3.0	0.0	3.4	0.7	0.0	3.3	5.0	0.0	15.4	1.2	0.8	0.0	0.0	2.0	17.4	15.4	0.8	
22日	52.4	9.0	61.4	0.9	0.0	1.9	0.6	0.0	2.1	3.7	0.0	9.2	0.0	0.7	0.0	0.0	0.7	9.9	9.2	2.0	
23日	52.4	6.1	58.5	1.8	0.1	2.2	0.6	0.0	3.8	3.9	0.0	12.4	0.0	0.5	0.0	0.0	0.5	12.9	12.4	0.7	
24日	53.1	6.3	59.4	1.3	0.0	1.8	0.4	0.0	3.7	2.5	0.0	9.7	0.0	0.4	0.0	0.0	0.4	10.1	9.7	0.5	
25日	52.9	6.0	58.9	1.3	0.0	1.8	0.5	0.0	2.7	3.6	0.0	9.9	0.0	0.4	0.0	0.0	0.4	10.3	9.9	0.4	
26日	54.0	6.8	60.8	1.3	0.0	1.2	0.5	0.0	0.8	2.3	0.0	6.1	0.1	0.4	0.0	0.0	0.5	6.6	6.1	0.4	
27日	54.0	5.1	59.1	1.8	0.0	2.1	0.5	0.0	1.8	2.4	0.0	8.6	0.0	0.4	0.0	0.0	0.4	9.0	8.6	0.5	
28日	55.8	6.4	62.2	1.3	0.0	1.4	0.4	0.0	1.3	2.4	0.0	6.8	0.1	0.4	0.0	0.0	0.5	7.3	6.8	0.4	
29日	56.1	5.1	61.2	1.3	0.0	1.7	0.4	0.0	1.1	2.0	0.0	6.5	0.0	0.1	0.0	0.0	0.1	6.6	6.5	0.5	
30日	54.6	7.8	62.4	0.9	0.0	1.2	0.4	0.0	1.4	1.9	0.0	5.8	0.0	0.2	0.0	0.0	0.2	6.0	5.8	0.1	
31日	56.2	6.8	63.0	1.3	0.0	1.2	0.4	0.0	1.6	2.6	0.0	7.1	0.0	0.3	0.0	0.0	0.3	7.4	7.1	0.2	
累計	1,598.1	537.2	2,135.3	63.5	5.7	97.6	10.8	3.3	114.1	161.3	2.1	458.4	37.0	41.3	13.4	0.0	91.7	550.1	458.4	92.0	
平均	51.6	17.3	68.9	2.0	0.2	3.1	0.3	0.1	3.7	5.2	0.1	14.8	1.2	1.3	0.4	0.0	3.0	17.7	14.8	3.0	
最大	56.2	37.3	91.8	4.7	1.4	7.7	1.5	0.9	4.8	12.7	1.1	31.9	7.0	7.5	4.3	0.0	18.8	50.7	31.9	18.8	
最小	30.3	5.1	45.4	0.9	0.0	1.2	0.0	0.0	0.8	1.9	0.0	5.8	0.0	0.0	0.0	0.0	0.0	6.0	5.8	0.0	

水量月報 4

平成30年3月

(単位：m³)

	栗国 水道施設	渡名喜 水道施設	南大東 水道施設	北大東 水道施設	渡嘉敷水道施設				座間味水道施設					伊平屋水道施設			伊是名水道施設		
	海淡	海淡	海淡	海淡	海淡	イシッピー 川	恩納川	大川	座間味浄水場				阿嘉	我喜屋 ダム	伊平屋 第1井戸	伊平屋 第2井戸	海淡	メナー山 ダム	天城ダム
									海淡	座間味 ダム	座間味 第1井戸	座間味 第2井戸	大川良						
1日	197																		
2日	277																		
3日	258																		
4日	337																		
5日	294																		
6日	255																		
7日	308																		
8日	213																		
9日	339																		
10日	270																		
11日	248																		
12日	339																		
13日	223																		
14日	267																		
15日	342																		
16日	210																		
17日	280																		
18日	247																		
19日	234																		
20日	343																		
21日	254																		
22日	259																		
23日	177																		
24日	347																		
25日	191																		
26日	227																		
27日	272																		
28日	152																		
29日	299																		
30日	198																		
31日	241																		
最 大	347																		
最 小	152																		
平 均	261																		
合 計	8,098																		

3. 河川別取水暈

比 謝 川 取 水 量

平成29年度

(単位：千m³)

	4月	5月	6月	7月	8月	9月	10月	11月	12月	1月	2月	3月	年度合計
1	21.6	21.6	22.0	0.0	12.9	11.5	21.5	22.0	21.7	20.6	15.0	14.3	
2	4.4	22.2	16.5	0.0	11.7	11.8	21.5	22.0	18.2	21.0	22.2	16.3	
3	19.9	22.1	15.3	5.4	11.9	11.0	22.2	21.9	16.7	20.7	22.4	8.8	
4	22.4	22.1	22.4	18.6	12.2	11.0	22.4	21.7	21.9	20.5	22.4	19.0	
5	22.1	22.1	22.5	19.4	11.8	21.8	21.9	22.1	21.5	21.5	22.3	20.0	
6	20.0	16.1	22.3	21.9	11.9	18.2	22.3	22.0	22.5	21.3	22.5	22.2	
7	22.3	22.1	22.3	21.9	6.9	20.6	22.3	22.2	22.4	22.1	22.1	22.7	
8	18.2	21.8	16.6	22.7	11.9	19.9	22.0	22.5	21.8	18.4	22.3	22.3	
9	22.3	22.1	22.2	21.4	13.1	8.1	20.3	21.6	22.3	21.3	22.0	21.0	
10	22.2	21.9	21.7	4.9	8.7	4.8	22.0	21.2	21.4	21.2	22.4	22.4	
11	22.4	22.0	21.8	0.0	0.0	12.7	22.4	21.3	21.0	20.7	22.6	22.4	
12	22.3	22.2	14.1	0.0	0.0	21.2	21.7	21.1	21.0	22.2	22.8	22.0	
13	21.6	12.0	1.3	0.8	0.0	9.1	19.7	21.0	21.1	22.2	22.8	22.8	
14	21.2	12.6	4.8	7.3	0.0	12.7	19.6	20.1	21.3	21.8	22.6	22.2	
15	21.4	21.6	22.0	11.1	3.3	18.4	21.0	21.6	22.2	21.9	22.9	22.1	
16	21.5	11.8	20.0	14.8	14.1	20.8	21.2	22.1	21.1	22.5	17.7	22.0	
17	21.6	22.4	14.3	19.5	19.3	20.8	17.3	17.0	20.7	21.8	21.5	22.1	
18	4.9	22.6	21.8	12.1	20.0	20.6	11.8	14.3	20.6	22.6	22.4	22.8	
19	19.5	21.9	10.8	9.5	18.5	20.7	21.1	21.3	10.9	22.1	22.2	22.5	
20	18.8	22.4	14.0	7.5	20.6	3.6	2.7	21.8	20.9	21.3	22.4	22.6	
21	21.4	21.5	7.2	9.5	17.1	20.8	22.1	20.5	21.1	21.8	22.5	15.6	
22	21.2	22.2	14.7	6.9	12.5	15.1	21.7	8.1	21.2	15.1	22.5	22.0	
23	21.3	22.1	15.7	4.7	0.0	21.3	21.7	21.1	21.6	22.0	21.5	22.4	
24	21.0	22.1	12.0	8.1	0.0	21.6	22.0	21.6	21.8	22.0	22.2	22.7	
25	21.2	21.9	14.9	10.7	0.0	21.9	21.9	22.0	21.1	22.6	21.6	22.4	
26	20.9	22.2	11.7	12.1	0.0	22.0	21.7	20.2	9.7	22.3	22.2	22.3	
27	21.8	22.4	15.8	12.3	0.0	22.0	21.6	21.4	21.0	21.1	14.1	22.3	
28	21.6	18.6	12.0	12.2	0.0	21.7	3.7	21.3	21.7	19.2	21.1	22.0	
29	20.1	22.1	11.9	12.1	0.0	21.6	20.7	21.4	22.2	20.5		22.4	
30	20.6	21.8	2.2	12.0	2.0	21.6	21.6	21.6	21.1	22.4		22.6	
31		21.9		12.3	11.8		22.1		21.5	22.0		22.5	
合計	601.7	644.4	466.8	331.7	252.2	508.9	617.7	620.0	635.2	658.7	603.2	651.7	6,592.2
平均	20.1	20.8	15.6	10.7	8.1	17.0	19.9	20.7	20.5	21.2	21.5	21.0	18.1
最大	22.4	22.6	22.5	22.7	20.6	22.0	22.4	22.5	22.5	22.6	22.9	22.8	22.9
最小	4.4	11.8	1.3	0.0	0.0	3.6	2.7	8.1	9.7	15.1	14.1	8.8	0.0

長 田 川 取 水 量

平成29年度

(単位：千m³)

	4月	5月	6月	7月	8月	9月	10月	11月	12月	1月	2月	3月	年度合計
1	13.9	13.6	13.4	12.2	13.4	4.7	15.1	14.8	12.5	14.6	14.8	15.0	
2	14.0	13.6	13.5	13.3	13.1	4.7	15.1	14.8	0.0	15.2	14.9	15.1	
3	13.9	13.6	13.4	12.1	13.3	4.6	15.1	14.9	0.0	16.3	14.8	14.2	
4	13.9	13.7	13.4	13.6	13.3	5.5	14.1	14.8	0.0	15.7	14.9	15.0	
5	13.8	13.7	13.4	13.6	13.3	13.0	15.1	14.8	0.0	15.4	14.8	15.0	
6	13.8	13.6	13.4	13.7	13.3	13.1	15.1	14.9	0.0	16.0	13.7	15.0	
7	13.4	13.5	13.4	13.5	12.8	12.9	15.1	14.7	0.0	14.7	16.4	14.9	
8	13.6	13.5	13.4	13.4	13.3	14.9	15.0	14.6	0.0	15.8	16.4	15.0	
9	13.5	13.6	13.3	11.7	13.2	13.0	15.1	13.2	0.0	15.3	16.7	14.9	
10	13.8	13.5	13.3	13.3	13.4	12.9	15.0	14.1	0.0	14.7	16.7	15.0	
11	13.8	13.5	13.3	13.4	13.4	13.7	14.9	14.8	0.0	14.2	16.7	15.0	
12	13.8	13.5	10.6	13.4	13.3	14.9	14.9	14.8	3.2	13.2	16.6	14.9	
13	13.8	13.6	7.0	13.3	13.3	14.5	14.9	14.8	12.9	14.1	15.9	14.9	
14	13.8	13.5	12.2	13.2	13.1	9.8	15.0	14.8	15.0	11.8	15.2	14.9	
15	13.8	13.5	13.2	13.2	13.2	13.5	14.9	14.8	14.9	14.2	14.2	14.9	
16	14.7	13.5	13.3	13.2	13.3	15.0	14.9	14.8	14.9	14.8	15.1	15.0	
17	14.1	13.5	13.4	13.4	13.3	14.9	14.9	13.3	14.8	14.4	15.2	15.0	
18	13.6	11.5	13.3	13.2	13.3	15.0	14.9	12.8	14.9	14.8	15.2	15.1	
19	13.5	7.7	10.5	13.3	13.3	15.0	14.9	14.8	14.8	14.6	15.0	14.8	
20	13.7	13.6	2.9	13.2	13.3	5.2	1.3	14.8	14.8	14.6	15.1	14.9	
21	13.7	13.6	13.4	13.4	13.3	15.2	15.0	14.8	14.8	14.5	15.1	10.7	
22	13.7	13.6	13.4	13.2	8.4	15.1	15.0	14.7	14.9	14.5	15.0	14.9	
23	14.0	13.6	13.4	13.4	0.0	14.9	14.9	14.3	14.9	15.7	15.0	14.9	
24	13.6	13.6	13.4	13.6	0.0	15.0	14.9	14.7	14.9	16.1	15.1	14.9	
25	13.7	13.6	13.4	10.4	0.0	15.1	14.9	14.8	14.8	16.1	15.2	14.9	
26	13.7	13.5	13.1	12.8	0.0	15.1	14.8	14.8	14.7	15.3	15.1	15.9	
27	13.7	13.5	13.4	13.4	0.0	15.1	14.9	14.8	14.8	14.4	12.5	15.7	
28	13.8	13.4	15.4	12.9	0.0	15.1	7.4	14.8	15.3	15.0	15.0	16.4	
29	13.7	13.4	13.8	13.3	0.0	15.1	14.9	14.7	14.6	15.4		16.4	
30	13.7	13.4	8.5	13.3	2.8	15.1	14.7	14.8	14.7	15.6		16.3	
31		13.3		13.4	8.3		14.8		14.7	14.9		16.3	
合計	413.5	411.8	374.8	406.3	298.0	381.6	441.5	437.3	295.8	461.9	426.3	465.8	4,814.6
平均	13.8	13.3	12.5	13.1	9.6	12.7	14.2	14.6	9.5	14.9	15.2	15.0	13.2
最大	14.7	13.7	15.4	13.7	13.4	15.2	15.1	14.9	15.3	16.3	16.7	16.4	16.7
最小	13.4	7.7	2.9	10.4	0.0	4.6	1.3	12.8	0.0	11.8	12.5	10.7	0.0

天 願 川 取 水 量

平成29年度

(単位：千m³)

	4月	5月	6月	7月	8月	9月	10月	11月	12月	1月	2月	3月	年度合計
1	0.0	9.7	17.8	0.0	0.0	5.4	0.0	0.0	17.9	17.8	8.6	11.3	
2	0.0	9.7	6.4	0.0	0.0	0.0	0.0	0.0	16.6	17.8	17.0	15.6	
3	3.0	9.6	12.2	0.0	0.0	0.0	0.0	0.0	10.4	17.9	17.1	7.3	
4	3.3	9.5	17.6	0.8	0.0	2.8	0.0	0.0	17.8	17.7	17.5	8.9	
5	3.7	9.7	17.6	0.0	0.0	4.4	0.0	0.0	18.0	17.9	17.5	12.8	
6	3.4	0.8	17.6	2.5	0.0	2.7	0.0	7.2	18.0	17.9	17.3	11.8	
7	4.3	5.2	16.5	2.5	0.0	2.9	0.0	11.1	17.9	17.8	17.6	17.3	
8	0.0	11.3	11.3	0.0	0.0	1.5	0.0	11.0	15.6	17.4	17.7	17.0	
9	0.0	11.9	17.2	0.0	1.0	0.0	0.0	10.6	18.1	17.0	17.4	17.2	
10	5.7	11.7	17.3	0.0	1.0	0.0	0.0	11.0	17.8	17.5	17.7	17.4	
11	7.4	10.2	16.3	0.0	2.6	5.0	0.0	0.0	18.3	15.8	17.6	17.4	
12	6.8	10.4	9.5	0.0	0.0	4.5	0.0	0.0	18.1	15.1	16.2	17.2	
13	9.6	4.6	1.4	0.0	0.0	2.8	0.0	10.4	18.0	16.7	15.1	17.4	
14	8.6	0.0	0.0	0.0	0.0	2.2	0.0	11.6	18.2	16.5	16.1	17.5	
15	7.1	10.5	3.9	0.0	3.0	2.4	0.0	17.9	18.2	16.9	15.5	17.2	
16	5.6	2.7	7.4	0.0	2.6	0.0	0.0	18.0	18.0	17.7	16.1	17.3	
17	8.7	6.3	0.0	0.0	0.0	0.0	0.0	14.7	18.0	17.6	16.6	17.2	
18	2.5	17.6	0.0	0.0	0.0	2.7	0.0	9.6	18.1	17.3	16.1	17.2	
19	9.4	17.6	6.6	0.0	0.0	2.8	0.0	17.3	18.2	17.1	6.9	16.5	
20	12.9	17.8	0.0	0.0	0.0	0.0	0.0	17.5	17.9	17.1	9.3	17.5	
21	8.7	17.8	2.2	0.0	0.0	5.2	0.0	17.6	18.1	14.6	15.3	10.3	
22	8.8	17.8	9.6	0.0	0.0	5.2	0.0	8.2	18.2	10.3	12.9	15.5	
23	15.3	17.7	9.6	0.0	2.8	0.0	0.0	5.6	17.9	17.6	11.9	15.1	
24	16.5	17.8	9.6	0.0	4.9	0.0	0.0	17.7	18.0	17.4	15.0	15.5	
25	10.5	17.8	7.4	0.0	5.6	4.6	0.0	17.9	18.1	16.7	12.1	15.6	
26	8.9	17.8	0.0	0.0	0.0	0.0	0.0	14.0	17.9	17.2	12.2	15.8	
27	10.3	17.9	3.9	0.0	0.0	0.0	0.0	17.8	18.0	17.5	11.5	16.0	
28	14.8	10.2	9.5	0.0	3.8	0.0	0.0	18.3	18.0	17.7	12.3	17.4	
29	10.4	15.5	9.7	0.0	5.3	0.0	0.0	18.0	17.8	14.8		17.3	
30	9.6	17.6	0.8	0.0	5.3	0.0	0.0	18.0	17.9	15.0		15.7	
31		17.5		0.0	5.3		0.0		18.1	15.9		17.4	
合計	215.8	372.2	258.9	5.8	43.2	57.1	0.0	321.0	547.1	519.2	414.1	480.6	3,235.0
平均	7.2	12.0	8.6	0.2	1.4	1.9	0.0	10.7	17.6	16.7	14.8	15.5	8.9
最大	16.5	17.9	17.8	2.5	5.6	5.4	0.0	18.3	18.3	17.9	17.7	17.5	18.3
最小	0.0	0.0	0.0	0.0	0.0	0.0	0.0	0.0	10.4	10.3	6.9	7.3	0.0

平 南 川 取 水 量

平成29年度

(単位：千m³)

	4月	5月	6月	7月	8月	9月	10月	11月	12月	1月	2月	3月	年度合計
1	14.3	5.1	10.7	12.0	10.3	3.3	2.8	7.1	4.7	1.9	5.9	6.8	
2	9.3	5.9	12.0	14.3	9.7	4.3	4.5	7.0	3.5	3.2	9.1	4.2	
3	7.1	8.7	14.3	12.4	9.4	3.9	3.5	5.0	2.5	1.2	12.9	3.2	
4	7.0	11.5	14.3	11.2	9.0	6.2	4.0	5.9	0.0	2.4	11.4	13.0	
5	5.9	11.9	14.3	11.4	11.9	7.1	3.2	4.9	0.0	2.8	11.1	10.9	
6	7.2	10.0	14.3	10.8	8.6	6.2	2.8	5.0	1.7	3.3	8.6	11.9	
7	7.1	14.3	13.6	11.8	9.1	6.2	4.1	4.7	2.0	3.2	6.2	14.4	
8	7.1	14.3	12.9	12.2	8.6	5.3	3.1	4.4	4.7	5.9	5.9	14.4	
9	7.1	14.3	13.5	14.3	8.7	5.7	3.2	4.7	4.7	9.1	6.1	12.9	
10	7.1	14.3	12.0	14.4	7.6	5.4	1.9	4.7	4.7	3.5	8.3	9.6	
11	6.4	14.3	12.0	14.4	7.4	5.0	3.2	4.8	4.8	4.5	11.8	8.8	
12	7.1	14.3	6.0	14.4	6.0	3.9	2.6	4.8	4.8	1.5	7.1	7.2	
13	7.0	12.7	9.2	14.4	7.2	10.5	4.4	4.8	2.9	4.0	6.4	7.0	
14	5.9	4.1	0.0	14.4	7.5	8.9	8.1	9.7	4.5	2.7	5.8	7.2	
15	5.3	12.7	6.3	14.4	7.5	9.6	5.7	7.0	3.8	3.2	4.3	6.2	
16	5.1	7.7	9.3	14.0	5.5	7.6	2.9	4.7	3.8	3.5	4.5	7.9	
17	5.0	9.2	2.9	14.4	5.9	3.6	5.6	5.2	6.4	1.9	6.3	9.5	
18	12.1	14.3	10.3	14.4	4.6	4.7	5.3	11.9	4.4	3.2	3.4	6.7	
19	13.7	14.3	8.4	14.4	5.2	4.0	5.9	9.2	4.1	2.8	5.0	6.8	
20	7.9	14.3	1.5	14.4	5.3	5.5	3.0	6.2	4.2	6.6	2.9	4.8	
21	6.4	14.3	13.1	14.4	7.0	5.1	6.2	4.9	3.1	5.2	4.7	7.7	
22	8.3	14.3	8.9	13.9	7.1	5.2	1.7	10.1	4.0	6.6	3.4	6.2	
23	10.0	13.9	5.0	12.5	7.4	13.9	0.0	13.4	3.2	7.3	4.9	4.8	
24	9.6	14.3	5.3	12.4	7.1	6.8	0.0	8.5	4.7	3.4	3.9	4.8	
25	8.1	14.3	4.7	13.1	6.2	7.0	0.0	5.9	4.7	4.7	3.8	4.8	
26	7.1	11.1	6.1	12.2	5.9	4.7	0.0	5.3	3.6	2.9	5.7	4.8	
27	7.1	10.6	11.5	12.4	4.8	5.5	0.0	9.7	3.4	4.7	3.5	3.9	
28	7.9	10.8	14.4	10.2	4.8	5.2	0.0	6.0	3.3	2.9	4.9	4.8	
29	6.0	10.3	14.4	10.9	4.8	2.9	0.0	5.3	2.9	10.9		3.9	
30	4.7	10.7	11.4	10.8	5.0	4.2	0.0	5.5	3.7	7.3		4.8	
31		10.7		9.9	4.7		2.7		3.0	4.4		4.0	
合計	229.9	363.5	292.6	401.1	219.8	177.4	90.4	196.3	111.8	130.7	177.8	227.9	2,619.2
平均	7.7	11.7	9.8	12.9	7.1	5.9	2.9	6.5	3.6	4.2	6.4	7.4	7.2
最大	14.3	14.3	14.4	14.4	11.9	13.9	8.1	13.4	6.4	10.9	12.9	14.4	14.4
最小	4.7	4.1	0.0	9.9	4.6	2.9	0.0	4.4	0.0	1.2	2.9	3.2	0.0

源 河 川 取 水 量

平成29年度

(単位：千m³)

	4月	5月	6月	7月	8月	9月	10月	11月	12月	1月	2月	3月	年度合計
1	11.9	2.4	14.6	16.3	14.5	9.4	1.8	8.4	4.7	1.6	11.2	5.2	
2	6.6	2.8	15.2	15.3	14.7	9.4	2.3	7.5	3.1	0.8	15.5	0.2	
3	5.0	8.4	14.3	14.6	14.3	9.3	2.2	7.4	2.1	0.1	15.0	3.6	
4	4.8	9.9	13.6	13.1	14.5	9.4	2.3	5.9	3.2	0.7	14.9	16.3	
5	5.0	9.4	13.1	13.9	14.7	9.7	2.0	5.1	7.0	1.9	13.3	16.2	
6	4.9	16.3	12.6	12.3	13.8	9.9	1.3	4.8	7.1	1.0	9.7	16.6	
7	5.2	16.1	10.5	12.4	13.8	9.7	1.2	4.6	7.0	0.8	8.0	17.4	
8	5.2	14.8	11.5	13.4	13.9	9.3	1.0	4.3	7.2	4.4	6.1	16.8	
9	4.5	12.5	8.6	12.2	15.2	9.4	0.8	4.5	6.7	10.7	5.8	16.0	
10	4.9	12.4	8.8	13.5	13.3	9.3	0.4	4.5	6.0	3.8	5.0	16.2	
11	5.0	12.2	8.3	13.7	15.4	9.2	0.5	4.7	5.8	0.9	10.2	11.9	
12	4.7	12.1	11.0	14.3	13.4	9.0	0.5	4.5	6.1	0.5	4.9	11.8	
13	3.9	12.1	9.1	14.1	13.9	14.9	1.9	4.4	6.0	1.4	4.7	11.7	
14	3.1	11.7	0.0	14.1	16.1	17.1	3.4	8.3	6.0	1.9	2.4	10.3	
15	2.5	11.8	7.4	14.8	15.3	16.1	4.7	5.8	6.0	1.3	1.5	8.5	
16	2.2	9.8	13.0	14.2	14.4	15.3	3.2	2.7	6.0	1.3	1.3	7.8	
17	2.5	12.0	13.0	13.8	13.8	13.0	2.8	3.9	6.8	1.6	2.5	8.4	
18	10.2	16.0	14.5	14.7	10.5	12.4	8.1	16.9	5.9	1.6	2.1	7.0	
19	9.7	15.3	9.6	14.8	11.8	11.7	5.3	11.9	5.5	2.7	1.8	4.8	
20	6.1	14.7	9.7	14.5	11.6	9.4	4.9	6.3	5.4	4.8	0.9	3.7	
21	5.0	15.0	15.0	14.8	11.8	7.1	5.5	5.9	4.6	3.4	0.4	2.2	
22	5.7	16.0	11.7	14.8	14.1	8.1	5.3	11.3	3.5	5.7	0.2	0.8	
23	5.9	16.7	12.8	13.5	12.9	15.3	3.1	12.1	2.1	6.1	0.7	0.1	
24	6.2	16.4	12.4	12.9	9.2	11.2	1.0	7.4	3.1	0.6	0.1	0.0	
25	5.9	15.6	12.9	13.9	11.8	9.6	0.4	7.2	4.3	0.2	1.0	0.0	
26	5.8	15.9	14.7	12.2	11.9	9.5	0.1	6.5	2.2	0.0	3.0	0.0	
27	5.6	15.8	16.8	14.2	11.1	6.6	1.7	7.4	2.4	0.0	0.0	0.0	
28	5.4	16.9	16.4	14.2	9.9	5.2	0.7	5.7	2.2	0.0	0.0	0.0	
29	4.8	16.0	15.3	14.2	9.8	4.1	7.5	5.2	2.1	14.4		0.0	
30	3.6	15.8	13.2	14.2	10.1	0.9	9.5	4.8	1.7	7.6		1.5	
31		14.6		14.2	9.3		9.6		2.0	3.0		1.6	
合計	161.8	407.4	359.6	433.1	400.8	300.5	95.0	199.9	143.8	84.8	142.2	216.6	2,945.5
平均	5.4	13.1	12.0	14.0	12.9	10.0	3.1	6.7	4.6	2.7	5.1	7.0	8.1
最大	11.9	16.9	16.8	16.3	16.1	17.1	9.6	16.9	7.2	14.4	15.5	17.4	17.4
最小	2.2	2.4	0.0	12.2	9.2	0.9	0.1	2.7	1.7	0.0	0.0	0.0	0.0

座 津 武 川 取 水 量

平成29年度

(単位：千m³)

	4月	5月	6月	7月	8月	9月	10月	11月	12月	1月	2月	3月	年度合計
1	2.7	1.6	5.1	9.5	2.8	1.6	0.7	4.0	2.6	0.7	8.7	1.4	
2	1.2	1.6	8.8	10.4	2.7	0.9	0.9	3.5	2.0	0.9	4.4	0.6	
3	0.9	5.1	11.5	4.1	2.6	0.9	0.5	2.9	1.3	0.9	3.4	5.9	
4	1.0	6.2	8.5	0.0	1.9	4.3	0.9	2.6	5.6	0.9	3.7	4.7	
5	1.1	6.2	6.8	0.0	2.5	2.2	1.1	2.1	6.4	1.6	2.8	3.5	
6	1.2	6.2	6.3	1.3	1.7	1.2	0.5	2.3	4.9	0.9	2.4	6.0	
7	0.9	0.6	6.0	6.9	3.4	2.1	0.9	1.9	3.7	1.5	1.9	4.0	
8	0.9	0.0	6.3	8.9	3.1	1.6	0.4	2.1	4.3	1.6	1.9	4.4	
9	1.5	1.8	5.0	8.4	2.5	1.3	1.0	2.0	3.1	2.2	1.7	2.6	
10	1.0	6.2	5.0	7.6	1.9	1.0	0.5	1.8	2.9	0.9	1.7	3.0	
11	3.7	6.2	4.1	4.3	1.4	0.8	0.5	1.7	2.4	0.7	1.9	2.3	
12	1.7	6.1	7.6	4.5	1.7	0.9	0.7	1.6	1.6	0.6	1.4	1.9	
13	1.0	8.3	10.9	6.7	1.7	4.0	0.8	1.7	0.7	1.0	0.9	1.9	
14	1.1	6.2	11.5	6.2	1.9	7.8	3.3	4.2	1.8	1.9	1.4	1.8	
15	0.9	5.7	11.5	5.8	1.9	6.3	1.0	2.3	2.1	0.9	1.1	1.7	
16	0.8	7.4	10.5	5.3	1.2	4.8	0.9	1.5	2.2	0.9	1.0	1.8	
17	0.8	5.8	6.3	5.3	1.6	1.8	2.3	1.6	3.4	0.7	1.8	1.6	
18	4.6	9.8	8.6	4.7	1.2	1.5	2.2	3.8	1.7	1.0	1.3	2.3	
19	4.7	11.5	11.3	4.6	1.4	1.2	1.3	1.7	1.8	1.2	0.9	1.5	
20	2.2	11.5	11.1	3.6	2.4	1.8	0.9	1.3	1.8	3.0	0.9	1.5	
21	1.7	11.5	11.3	3.9	2.0	2.1	6.1	1.7	1.7	1.0	1.2	2.6	
22	1.8	11.5	11.5	4.1	2.3	1.2	2.9	5.7	1.6	3.5	1.5	1.5	
23	5.1	9.7	11.5	3.6	1.1	1.0	1.0	2.9	1.0	1.8	2.9	0.9	
24	3.3	8.8	9.9	3.3	1.4	1.0	0.9	1.8	1.8	1.0	1.2	0.9	
25	2.6	8.1	11.5	4.2	1.5	1.2	0.6	1.7	1.3	0.9	1.0	0.9	
26	2.2	7.2	11.1	3.8	1.9	1.9	0.4	1.8	1.5	1.0	1.2	1.4	
27	2.5	6.3	11.5	3.6	0.9	2.7	5.4	2.6	1.3	1.0	0.9	0.9	
28	2.2	7.6	8.9	3.0	1.0	1.0	5.4	1.2	1.0	2.0	1.1	0.9	
29	1.8	5.9	7.0	3.2	1.0	1.0	6.2	1.5	0.9	6.8		0.9	
30	1.2	6.1	11.4	2.7	1.2	0.8	7.2	1.0	1.1	2.1		1.0	
31		5.4		2.6	1.4		4.9		1.1	1.6		0.9	
合計	58.3	202.1	268.3	146.1	57.2	61.9	62.3	68.5	70.6	46.7	56.2	67.2	1,165.4
平均	1.9	6.5	8.9	4.7	1.8	2.1	2.0	2.3	2.3	1.5	2.0	2.2	3.2
最大	5.1	11.5	11.5	10.4	3.4	7.8	7.2	5.7	6.4	6.8	8.7	6.0	11.5
最小	0.8	0.0	4.1	0.0	0.9	0.8	0.4	1.0	0.7	0.6	0.9	0.6	0.0

武見川取水量

平成29年度

(単位：千m³)

	4月	5月	6月	7月	8月	9月	10月	11月	12月	1月	2月	3月	年度合計
1	1.1	0.7	4.9	7.6	1.9	0.9	0.4	5.1	0.4	0.6	4.4	0.6	
2	0.6	0.7	7.6	5.9	1.9	0.6	0.4	5.1	0.4	0.3	2.2	0.6	
3	0.6	7.6	9.9	2.3	1.7	0.3	0.6	5.1	0.0	0.3	1.6	2.4	
4	0.6	7.0	9.9	0.0	1.4	3.4	0.6	0.5	1.2	0.3	1.4	1.3	
5	0.6	4.8	9.8	0.0	1.5	3.1	0.6	0.0	1.8	0.6	1.0	1.6	
6	0.6	5.5	9.7	1.8	1.6	1.4	0.6	0.5	1.6	0.3	0.7	2.8	
7	0.6	4.8	9.4	6.3	2.4	2.8	0.6	0.6	1.3	0.3	0.6	1.1	
8	0.3	4.8	9.5	6.2	1.9	1.5	0.3	0.4	1.8	0.6	0.7	1.5	
9	0.0	4.8	9.2	6.3	1.9	1.2	0.6	0.8	1.2	0.5	0.6	1.0	
10	0.7	4.8	7.9	5.4	1.9	0.7	0.4	0.5	1.2	0.3	0.6	0.9	
11	1.4	4.8	6.1	3.1	1.6	1.0	0.5	0.6	0.8	0.3	0.7	0.8	
12	1.0	4.5	4.0	3.5	1.5	0.8	0.6	0.5	0.8	0.3	0.6	0.6	
13	0.3	4.8	8.1	4.8	1.0	3.0	0.3	0.5	0.3	0.3	0.3	0.7	
14	0.7	3.7	7.4	4.5	1.2	3.7	1.1	0.7	0.7	0.3	0.6	0.5	
15	0.6	4.4	8.5	4.1	0.9	5.1	0.6	0.6	0.4	0.3	0.3	0.4	
16	0.6	4.6	7.2	3.9	0.9	2.5	0.5	0.6	0.4	0.3	0.3	0.8	
17	0.6	4.8	9.7	3.7	0.8	1.2	0.4	0.2	0.6	0.3	0.6	0.6	
18	2.5	4.8	8.7	2.9	0.7	1.1	1.0	0.8	0.3	0.3	0.3	0.8	
19	1.9	4.8	8.5	3.3	1.0	1.0	0.7	0.4	0.3	0.2	0.4	0.5	
20	0.8	4.8	7.4	3.2	0.8	1.3	0.7	0.3	0.6	0.9	0.3	0.6	
21	1.0	4.8	9.2	2.7	1.1	1.4	1.6	0.5	0.4	0.3	0.3	1.0	
22	1.8	4.8	6.8	2.9	1.1	0.6	0.8	1.6	0.3	1.4	0.3	0.5	
23	1.9	4.8	5.0	2.0	1.0	1.2	0.6	0.7	0.7	0.6	0.7	0.3	
24	1.4	4.8	5.0	2.6	0.7	1.2	0.4	0.5	0.3	0.3	0.5	0.6	
25	1.1	4.8	7.2	2.5	0.7	2.7	0.5	0.4	0.4	0.4	0.3	0.3	
26	1.1	4.8	7.6	2.2	1.1	1.1	0.6	0.4	0.6	0.6	0.5	0.6	
27	1.0	4.8	9.7	2.3	0.9	1.9	2.3	0.6	0.3	0.3	0.3	0.3	
28	1.0	4.8	5.9	2.2	0.7	1.0	2.9	0.2	0.3	1.0	0.3	0.7	
29	0.7	4.8	5.1	2.1	1.8	0.3	5.1	0.5	0.6	3.1		0.3	
30	0.9	4.8	6.6	2.0	1.0	0.4	5.1	0.3	0.3	0.8		0.5	
31		4.8		1.8	0.5		5.1		0.3	0.8		0.3	
合計	28.0	144.3	231.5	104.1	39.1	48.4	36.5	29.5	20.6	17.2	21.4	25.5	746.1
平均	0.9	4.7	7.7	3.4	1.3	1.6	1.2	1.0	0.7	0.6	0.8	0.8	2.0
最大	2.5	7.6	9.9	7.6	2.4	5.1	5.1	5.1	1.8	3.1	4.4	2.8	9.9
最小	0.0	0.7	4.0	0.0	0.5	0.3	0.3	0.0	0.0	0.2	0.3	0.3	0.0

西 系 列 河 川 取 水 量

平成29年度

(単位：千m³)

	4月	5月	6月	7月	8月	9月	10月	11月	12月	1月	2月	3月	年度合計
1	37.7	19.7	57.0	79.8	29.3	6.9	7.6	47.1	11.7	6.0	53.0	16.6	
2	21.4	17.0	74.1	76.7	28.1	4.5	6.3	35.4	13.8	5.5	42.2	10.5	
3	12.9	61.1	83.9	70.9	25.6	5.7	7.4	29.6	32.6	5.6	30.8	27.2	
4	13.0	55.8	63.8	65.5	29.1	19.9	7.9	23.2	39.7	5.5	32.7	34.3	
5	13.7	44.4	56.8	48.5	26.3	8.9	5.5	23.4	24.6	6.7	25.7	30.2	
6	13.3	64.5	51.5	49.5	23.7	4.5	5.4	18.8	17.2	6.4	19.7	50.7	
7	13.4	75.7	48.2	49.2	53.5	6.8	4.6	17.5	13.6	6.8	16.6	36.6	
8	12.5	73.2	52.6	50.4	28.3	5.3	4.5	17.2	18.3	12.3	12.8	35.2	
9	11.3	62.0	44.7	50.3	25.1	3.9	5.6	16.7	10.5	14.0	11.9	27.8	
10	9.9	51.5	43.4	47.5	22.3	3.1	4.3	16.1	11.0	5.6	12.9	22.1	
11	12.7	43.2	39.0	33.2	21.0	3.9	4.1	15.4	8.7	5.5	16.4	18.3	
12	12.5	40.4	66.4	36.7	21.8	4.2	5.9	11.7	5.1	4.5	10.4	16.9	
13	8.0	56.9	85.5	46.6	20.1	26.7	6.4	13.7	4.0	5.8	10.0	13.9	
14	9.5	83.6	96.4	50.2	18.7	41.8	18.6	27.5	9.7	10.7	9.9	14.2	
15	6.5	90.6	96.0	48.4	16.9	62.0	13.0	14.2	9.0	4.9	9.0	13.9	
16	9.3	101.4	103.8	43.8	15.7	34.7	15.2	10.4	15.7	5.0	8.3	16.4	
17	7.5	109.2	105.7	42.4	16.6	15.6	29.7	12.0	18.2	6.8	11.1	14.7	
18	53.1	104.5	101.3	42.1	12.6	12.6	28.3	37.3	8.7	6.1	8.0	19.4	
19	40.4	100.7	99.7	43.1	7.9	9.2	17.5	16.7	8.9	5.4	8.1	13.3	
20	26.2	98.9	96.9	42.8	10.5	16.9	7.5	12.7	9.5	14.8	6.7	14.4	
21	24.4	97.0	96.4	41.8	9.7	23.9	34.8	11.8	7.3	6.6	7.3	17.4	
22	51.9	97.4	86.6	40.0	12.9	15.0	37.1	39.0	6.8	22.0	9.4	9.9	
23	46.7	92.0	85.3	36.5	6.9	15.7	15.5	27.6	7.2	10.3	10.8	12.9	
24	31.2	85.5	83.1	32.8	8.1	11.9	9.3	16.3	8.2	6.6	6.6	10.1	
25	26.5	73.3	81.1	38.5	7.6	11.3	8.0	14.1	7.5	5.2	6.6	10.3	
26	23.1	63.2	78.6	43.5	9.7	10.2	5.9	14.1	7.5	5.7	7.5	6.6	
27	24.2	61.5	75.5	35.3	6.2	16.6	33.8	17.4	6.0	5.9	9.6	9.0	
28	25.0	70.6	78.4	34.7	5.7	8.8	44.9	11.4	6.4	7.0	11.3	7.3	
29	21.6	63.7	74.7	35.5	5.2	8.4	61.6	9.1	6.7	50.8		6.6	
30	21.3	62.4	79.8	30.9	5.6	7.5	66.3	6.6	5.7	19.2		6.0	
31		61.2		28.9	4.9		59.9		5.3	11.0		7.4	
合計	640.7	2,182.1	2,286.2	1,416.0	535.6	426.4	582.4	584.0	365.1	294.2	425.3	550.1	10,288.1
平均	21.4	70.4	76.2	45.7	17.3	14.2	18.8	19.5	11.8	9.5	15.2	17.7	28.1
最大	53.1	109.2	105.7	79.8	53.5	62.0	66.3	47.1	39.7	50.8	53.0	50.7	109.2
最小	6.5	17.0	39.0	28.9	4.9	3.1	4.1	6.6	4.0	4.5	6.6	6.0	3.1

第 3 章 送 水 量

1. 浄水場別送水量

送水量年報（昭和47年度～昭和63年度）

（単位：千 m^3 ）

浄水場 年度	石川 浄水場	西原 浄水場	北谷 浄水場	コザ 浄水場	天願 浄水場	名護 浄水場	金武 浄水場	知念 浄水場	登川 浄水場	与座 浄水場	辺野古 浄水場	合計
昭和 47	70.9	-	-	72.5	46.3	-	5.1	0.9	7.4	3.5	2.2	208.8
48	84.3	-	-	67.9	47.5	-	4.3	1.0	7.3	3.1	2.7	218.4
49	101.7	-	-	74.6	54.7	-	4.4	0.8	8.3	2.9	3.0	250.3
50	158.4	-	-	67.9	49.7	7.7	5.0	0.4	6.8	3.2	1.0	300.0
51	180.1	-	-	58.1	42.4	9.8	5.5	0.9	5.7	-	-	302.5
52	146.5	24.6	-	78.2	49.1	11.9	4.2	1.0	0.8	-	-	316.2
53	138.1	58.4	-	76.1	41.9	10.2	4.1	0.7	-	-	-	329.5
54	40,156.9	32,300.4	-	32,409.9	14,305.8	3,885.6	1,506.3	64.7	-	-	-	124,629.6
	109.7	88.3	-	88.6	39.1	10.6	4.1	0.2	-	-	-	340.5
55	39,470.4	37,941.1	-	29,217.1	10,540.0	4,591.3	1,353.3	-	-	-	-	123,113.2
	108.1	103.9	-	80.0	28.9	12.6	3.7	-	-	-	-	337.3
56	37,324.8	31,381.8	-	25,900.7	9,013.3	3,810.5	1,200.5	-	-	-	-	108,631.6
	102.3	86.0	-	71.0	24.7	10.4	3.3	-	-	-	-	297.6
57	41,658.8	37,059.5	-	26,605.8	9,432.3	3,843.9	1,330.5	-	-	-	-	119,930.8
	114.1	101.5	-	72.9	25.9	10.5	3.6	-	-	-	-	328.6
58	39,469.3	44,999.4	-	28,624.1	9,738.8	4,470.2	1,488.2	-	-	-	-	128,790.0
	107.8	122.9	-	78.2	26.6	12.2	4.1	-	-	-	-	351.9
59	39,446.4	47,860.8	-	28,243.9	11,065.7	3,533.6	1,413.7	-	-	-	-	131,564.1
	108.1	131.1	-	77.4	30.3	9.7	3.9	-	-	-	-	360.4
60	43,706.9	47,937.2	-	28,189.0	7,427.0	3,739.4	1,307.0	-	-	-	-	132,306.5
	119.7	131.3	-	77.2	20.3	10.2	3.6	-	-	-	-	362.5
61	47,202.6	51,594.1	-	27,423.2	6,620.8	4,346.6	1,424.0	-	-	-	-	138,611.3
	129.3	141.4	-	75.1	18.1	11.9	3.9	-	-	-	-	379.8
62	49,333.3	52,307.1	10,083.4	24,910.5	309.6	3,706.2	331.4	-	-	-	-	140,981.5
	134.8	142.9	27.6	68.1	10.3	10.1	0.9	-	-	-	-	385.2
63	50,148.8	52,539.3	13,752.0	23,720.5	-	4,313.6	-	-	-	-	-	144,474.2
	137.4	143.9	37.7	65.0	-	11.8	-	-	-	-	-	395.8

注：年度合計、日平均の順で示す。

- | | |
|---|--|
| <ol style="list-style-type: none"> 1. 名護浄水場は、昭和50年6月19日より運転開始 2. 辺野古浄水場は、昭和50年8月1日より名護市へ譲渡 3. 与座浄水場は、昭和51年4月1日より糸満市へ譲渡 4. 登川浄水場は、昭和52年6月4日に施設廃止 5. 西原浄水場は、昭和52年6月24日より運転開始 | <ol style="list-style-type: none"> 6. 知念浄水場は、昭和54年9月26日から湧水取水停止、昭和57年1月13日施設廃止、昭和58年3月15日撤去 7. 天願浄水場は、昭和62年4月18日より浄水処理休止、平成2年3月15日よりポンプ運転停止 8. 北谷浄水場は、昭和62年6月23日から運転開始 9. 金武浄水場は、昭和62年6月26日より浄水処理停止、昭和62年7月1日に施設廃止 |
|---|--|

送水量年報（平成元年度～平成20年度）

（単位：千m³）

年度	浄水場	石川 浄水場	西原 浄水場	北谷 浄水場	コザ 浄水場	天願 浄水場	名護 浄水場	合計
平成元		46,186.2	51,855.2	14,448.7	22,304.9	-	3,911.6	138,706.6
		126.5	142.1	39.6	61.1	-	10.7	380.0
2		45,458.4	53,841.4	37,166.8	5,163.5	-	4,015.3	145,645.4
		124.5	147.5	101.8	14.1	-	11.0	399.0
3		42,138.5	45,769.9	44,560.7	5,349.3	-	4,016.1	141,834.5
		115.1	125.1	121.8	14.6	-	11.0	387.5
4		46,840.0	46,942.8	43,490.1	4,972.9	-	3,373.7	145,619.5
		128.3	128.6	119.2	13.6	-	9.2	399.0
5		46,314.9	48,326.6	47,790.9	1,898.0	-	3,594.3	147,924.7
		126.9	132.4	130.9	5.2	-	9.8	405.3
6		43,703.0	48,602.0	52,035.6	-	-	3,045.4	147,386.0
		119.7	133.2	142.6	-	-	8.3	403.8
7		44,319.8	47,356.2	54,909.7	-	-	3,019.0	149,604.7
		121.1	129.4	150.0	-	-	8.2	408.8
8		41,656.9	46,349.3	58,293.7	-	-	3,345.6	149,645.5
		114.1	127.0	159.7	-	-	9.2	410.0
9		41,596.9	46,382.3	60,284.2	-	-	3,359.8	151,623.2
		114.0	127.1	165.2	-	-	9.2	415.4
10		44,892.9	44,981.4	60,246.3	-	-	3,567.5	153,688.1
		123.0	123.2	165.1	-	-	9.8	421.1
11		44,788.6	45,145.2	60,047.7	-	-	3,757.9	153,739.4
		122.4	123.3	164.1	-	-	10.3	420.1
12		45,735.9	42,584.4	61,920.3	-	-	3,874.4	154,115.0
		125.3	116.7	169.6	-	-	10.6	422.2
13		44,302.0	46,445.0	59,691.0	-	-	3,758.3	154,196.3
		121.4	127.2	163.5	-	-	10.3	422.5
14		43,850.4	44,629.0	58,783.6	-	-	3,672.1	150,935.1
		120.1	122.3	161.1	-	-	10.1	413.5
15		45,454.0	41,468.1	61,529.4	-	-	3,800.5	152,252.0
		124.2	113.3	168.1	-	-	10.4	416.0
16		44,298.4	40,962.5	59,623.3	-	-	3,885.2	148,759.4
		121.4	112.2	163.3	-	-	10.6	407.6
17		45,023.2	44,573.9	58,180.8	-	-	4,370.2	152,148.1
		123.4	122.1	159.4	-	-	12.0	416.8
18		46,580.4	43,440.4	58,797.9	-	-	4,189.2	153,007.9
		127.6	119.0	161.1	-	-	11.5	419.2
19		44,652.8	44,818.8	58,594.0	-	-	3,977.4	152,043.0
		122.0	122.5	160.1	-	-	10.9	415.4
20		43,595.7	43,232.9	59,348.7	-	-	4,204.5	150,381.8
		119.4	118.4	162.6	-	-	11.5	412.0

注：年度合計、日平均の順で示す。

1. 北谷浄水場平成2年6月1日生物接触酸化池供用開始
2. 天願浄水場平成4年3月施設撤去
3. 北谷浄水場平成4年6月1日オゾン、活性炭処理開始
4. コザ浄水場平成5年10月9日より井戸群取水停止、同年11月19日送水停止
5. 海水淡水施設は平成8年2月1日より供用開始

送水量年報（平成21年度～）

（単位：千 m^3 ）

年度	旧石川 浄水場	石川 浄水場	西原 浄水場	北谷 浄水場	名護 浄水場	栗国 浄水場	合計
平成21	42,493.2 116.4		43,098.2 118.1	61,152.9 167.5	4,055.0 11.1		150,799.3 413.1
平成22	44,159.4 121.0		43,239.8 118.5	59,569.8 163.2	3,843.5 10.5		150,812.5 413.2
平成23	30,308.3 120.3	15,817.6 116.3	44,233.3 120.9	57,730.0 157.7	3,821.1 10.4		151,910.3 415.1
平成24	-	49,721.9 136.2	44,270.1 121.3	53,934.0 147.8	3,987.0 10.9		151,913.0 416.2
平成25	-	50,928.2 139.5	44,798.1 122.7	53,076.2 145.4	4,278.6 11.7		153,081.1 419.4
平成26	-	51,062.5 139.9	45,007.8 123.3	52,031.8 142.6	4,024.6 11.0		152,126.7 416.8
平成27	-	52,581.9 143.7	45,152.4 123.4	52,794.9 144.2	4,362.9 11.9		154,892.1 423.2
平成28	-	53,080.0 145.4	44,833.5 122.8	52,519.6 143.9	4,214.5 11.5		154,647.6 423.7
平成29	-	53,171.9 145.7	44,338.2 121.5	52,024.3 142.5	4,592.2 12.6	8.1 0.0	154,134.7 422.3
-	-						
-	-						
-	-						
-	-						
-	-						
-	-						
-	-						
-	-						
-	-						
-	-						
-	-						
-	-						
-	-						
-	-						
-	-						
-	-						
-	-						
-	-						
-	-						
-	-						

注：年度合計、日平均の順で示す。

1. 石川浄水場は平成23年11月17日より供用開始、旧石川浄水場は平成23年12月8日に施設廃止。平成23年11月17日～12月8日の間は両浄水場を併用している。
2. 平成23年度旧石川浄水場の稼働日数252日（4月1日～12月8日）、石川浄水場の稼働日数136日（11月17日～3月31日）。平均送水量はそれぞれの稼働日数平均としたため、全体合計の415.1とは一致しない。
3. 栗国浄水場は平成30年3月1日より供用開始

平成29年度 浄水場別送水量年報 1

(単位:千m³)

浄水場名	4月	5月	6月	7月	8月	9月	10月	11月	12月	1月	2月	3月	年度合計	備 考
石川	4,203.2	4,209.8	4,338.0	4,886.5	4,909.7	4,570.9	4,524.3	4,279.2	4,515.5	4,288.2	3,990.3	4,456.3	53,171.9	
	140.1	135.8	144.6	157.6	158.4	152.4	145.9	142.6	145.7	138.3	142.5	143.8	145.7	
	149.8	148.4	159.0	167.5	164.4	158.3	153.4	151.9	158.2	148.1	152.8	150.9	167.5	
西原	3,711.0	3,768.8	3,660.1	3,871.7	3,886.0	3,628.3	3,776.1	3,593.5	3,776.4	3,639.5	3,352.8	3,674.0	44,338.2	
	123.7	121.6	122.0	124.9	125.4	120.9	121.8	119.8	121.8	117.4	119.7	118.5	121.5	
	133.4	132.9	129.6	131.6	131.6	127.7	134.9	128.2	132.7	123.8	124.9	125.4	134.9	
北谷	4,235.2	4,484.1	4,201.5	4,416.6	4,404.7	4,260.8	4,386.1	4,232.9	4,430.4	4,538.7	4,042.9	4,390.4	52,024.3	
	141.2	144.6	140.1	142.5	142.1	142.0	141.5	141.1	142.9	146.4	144.4	141.6	142.5	
	149.4	155.8	150.1	150.0	150.6	147.3	148.7	147.5	152.8	160.2	155.6	151.1	160.2	
名護	332.8	348.4	354.0	358.0	384.7	352.1	387.0	360.0	427.2	457.6	394.5	435.9	4,592.2	
	11.1	11.2	11.8	11.5	12.4	11.7	12.5	12.0	13.8	14.8	14.1	14.1	12.6	
	12.3	12.9	16.4	12.6	14.3	13.1	15.1	13.9	17.3	17.3	16.4	16.7	17.3	
合計	12,482.2	12,811.1	12,553.6	13,532.8	13,585.1	12,812.1	13,073.5	12,465.6	13,149.5	12,924.0	11,780.5	12,956.6	154,126.6	
	416.1	413.3	418.5	436.5	438.2	427.1	421.7	415.5	424.2	416.9	420.7	418.0	422.3	
	431.4	433.5	437.1	448.4	450.8	442.5	440.3	429.8	457.0	431.9	441.0	429.6	457.0	

(参考)	8,046.9	7,796.7	7,739.3	8,551.4	9,047.0	8,671.7	8,902.6	7,857.6	8,387.8	7,351.4	7,138.3	7,840.2	97,330.9	
久志	268.2	251.5	258.0	275.9	291.8	289.1	287.2	261.9	270.6	237.1	254.9	252.9	266.7	
	280.7	268.0	279.5	298.1	306.2	309.0	307.4	280.4	289.4	268.1	271.0	270.3	309.0	

注1: 各月とも月合計、日平均、日最大の順で示す。

注2: 久志浄水場は、一次沈澱処理のみの浄水場である。

平成29年度 浄水場別送水量年報 2

(単位：m³)

浄水場名	4月	5月	6月	7月	8月	9月	10月	11月	12月	1月	2月	3月	年度合計	備 考
栗国												8,098.0 261.2 347.0	8,098.0 22.2 347.0	
渡名喜														
南大東														
北大東														
渡嘉敷														
座間味														
伊平屋														
伊是名村														
合計												8,098.0 261.2 347.0	8,098.0 22.2 347.0	

注) 各月とも月合計(上段)、日平均(中段)、日最大(下段)の順で表す。

浄水場別送水量月報 1

浄水場別送水量月報 1

平成29年4月						平成29年5月							
(単位：千m ³)						(単位：千m ³)							
	石川浄水場	西原浄水場	北谷浄水場	名護浄水場	合計	久志浄水場		石川浄水場	西原浄水場	北谷浄水場	名護浄水場	合計	久志浄水場
1	130.3	115.0	136.7	11.2	393.2	272.2	1	135.3	126.5	153.9	11.4	427.1	258.7
2	134.7	118.0	140.0	10.4	403.1	265.5	2	136.4	125.7	145.8	11.0	418.9	254.8
3	138.6	125.7	148.1	11.5	423.9	273.1	3	129.2	109.1	151.2	10.9	400.4	252.6
4	145.9	123.2	143.2	11.4	423.7	280.6	4	120.6	120.0	155.8	12.0	408.4	243.9
5	146.7	116.3	142.1	11.3	416.4	272.4	5	137.7	111.9	154.6	12.6	416.8	240.6
6	134.0	120.8	142.5	11.2	408.5	273.9	6	129.2	111.8	146.7	11.8	399.5	238.8
7	143.8	120.6	137.3	10.7	412.4	250.4	7	118.6	122.6	140.5	11.2	392.9	241.2
8	148.2	123.2	140.7	10.8	422.9	270.6	8	136.3	130.1	139.5	9.5	415.4	242.1
9	134.9	124.3	144.2	10.6	414.0	272.0	9	144.5	123.6	146.3	10.8	425.2	237.4
10	145.0	121.0	141.3	10.9	418.2	276.8	10	144.6	123.2	145.8	11.1	424.7	255.3
11	138.1	122.0	139.1	11.8	411.0	278.6	11	148.4	124.3	146.8	12.4	431.9	263.0
12	140.0	123.3	138.7	11.8	413.8	279.5	12	145.4	125.5	149.7	12.9	433.5	268.0
13	143.5	129.0	145.0	10.7	428.2	274.8	13	137.6	109.0	148.0	11.3	405.9	249.5
14	143.4	130.6	145.3	12.1	431.4	273.3	14	126.7	112.1	147.5	10.0	396.3	244.3
15	140.8	124.4	138.2	11.7	415.1	272.7	15	134.8	123.8	148.9	10.6	418.1	242.6
16	141.3	122.7	136.2	11.4	411.6	272.5	16	126.0	122.1	140.1	10.3	398.5	247.0
17	140.2	121.4	142.8	9.9	414.3	273.0	17	127.8	123.9	144.8	10.8	407.3	240.8
18	141.4	124.0	138.4	10.7	414.5	275.4	18	146.0	132.9	143.3	10.8	433.0	260.9
19	143.1	127.7	139.3	10.8	420.9	274.5	19	138.2	130.5	147.0	12.8	428.5	257.8
20	135.9	125.8	141.4	10.7	413.8	269.2	20	142.3	114.7	140.4	12.2	409.6	260.2
21	143.3	128.0	145.0	11.4	427.7	268.1	21	129.1	113.0	138.7	10.7	391.5	262.3
22	115.9	133.4	135.1	10.6	395.0	269.8	22	137.2	120.9	140.8	9.4	408.3	258.8
23	140.0	125.7	137.1	11.6	414.4	247.5	23	142.2	123.9	140.7	11.7	418.5	245.7
24	149.8	128.5	136.4	10.9	425.6	269.6	24	144.9	126.8	141.9	12.4	426.0	245.1
25	149.5	125.6	143.4	12.3	430.8	268.8	25	132.7	125.4	142.2	11.2	411.5	258.7
26	144.0	119.8	138.4	10.6	412.8	280.7	26	139.7	126.5	145.4	11.3	422.9	258.5
27	139.6	120.1	139.3	10.8	409.8	270.4	27	139.9	126.5	139.2	11.4	417.0	259.7
28	136.4	124.9	141.4	10.5	413.2	240.9	28	129.1	111.4	134.3	11.2	386.0	259.0
29	138.8	125.3	149.4	11.1	424.6	238.3	29	125.5	123.1	140.7	9.6	398.9	253.7
30	136.1	120.7	149.2	11.4	417.4	241.8	30	145.7	125.4	140.6	11.6	423.3	243.3
合計	4,203.2	3,711.0	4,235.2	332.8	12,482.2	8,046.9	合計	4,209.8	3,768.8	4,484.1	348.4	12,811.1	7,796.7
平均	140.1	123.7	141.2	11.1	416.1	268.2	平均	135.8	121.6	144.6	11.2	413.3	251.5
最大	149.8	133.4	149.4	12.3	431.4	280.7	最大	148.4	132.9	155.8	12.9	433.5	268.0
最小	115.9	115.0	135.1	9.9	393.2	238.3	最小	118.6	109.0	134.3	9.4	386.0	237.4

浄水場別送水量月報 1

浄水場別送水量月報 1

平成29年6月							平成29年7月						
(単位：千m ³)							(単位：千m ³)						
	石川浄水場	西原浄水場	北谷浄水場	名護浄水場	合計	久志浄水場		石川浄水場	西原浄水場	北谷浄水場	名護浄水場	合計	久志浄水場
1	138.2	120.0	135.5	11.0	404.7	241.4	1	146.1	125.4	143.0	9.8	424.3	268.4
2	134.5	118.3	137.7	10.1	400.6	238.0	2	147.4	125.4	140.3	11.4	424.5	262.2
3	133.4	120.3	140.5	9.8	404.0	250.8	3	147.8	121.8	140.4	10.7	420.7	271.3
4	134.1	114.8	138.4	10.9	398.2	240.1	4	149.5	128.4	143.1	10.9	431.9	260.0
5	139.2	123.0	143.3	10.3	415.8	256.2	5	153.9	129.6	145.8	11.7	441.0	273.6
6	145.6	126.6	141.1	10.5	423.8	257.9	6	155.1	121.7	150.0	11.1	437.9	263.1
7	159.0	127.2	137.8	11.3	435.3	257.3	7	154.3	127.0	146.5	11.2	439.0	269.4
8	149.5	125.9	136.6	14.7	426.7	259.8	8	153.1	127.1	144.5	11.1	435.8	275.2
9	146.0	121.1	140.3	15.8	423.2	270.1	9	153.1	125.7	143.4	11.1	433.3	262.3
10	142.3	123.7	144.4	14.2	424.6	263.8	10	161.9	120.9	142.7	11.6	437.1	287.9
11	143.9	128.8	145.6	11.7	430.0	257.8	11	167.5	124.1	143.5	11.8	446.9	272.4
12	141.4	124.8	139.0	12.3	417.5	269.3	12	164.5	120.5	141.8	11.1	437.9	269.5
13	136.4	121.4	139.9	14.8	412.5	255.1	13	166.6	117.7	144.6	11.5	440.4	264.8
14	143.8	113.8	138.5	16.4	412.5	271.0	14	164.7	121.7	138.7	11.5	436.6	298.1
15	147.5	114.4	138.7	14.9	415.5	271.3	15	160.6	122.4	146.4	12.2	441.6	290.4
16	143.0	114.5	136.4	14.7	408.6	270.1	16	155.7	122.6	140.2	11.0	429.5	270.6
17	121.1	121.3	136.0	10.8	389.2	237.0	17	155.7	123.1	135.3	11.7	425.8	276.8
18	138.5	119.7	132.1	10.2	400.5	243.9	18	162.9	128.7	145.4	11.4	448.4	278.4
19	139.3	121.6	131.4	10.2	402.5	246.7	19	160.0	128.1	147.4	11.6	447.1	272.4
20	150.5	124.7	131.3	10.6	417.1	243.4	20	160.7	128.4	143.9	11.0	444.0	275.5
21	151.6	129.6	137.2	10.2	428.6	268.2	21	157.3	129.6	139.8	11.8	438.5	274.8
22	153.5	127.3	146.3	10.0	437.1	268.8	22	152.6	131.6	143.2	11.6	439.0	294.8
23	154.4	122.8	141.4	10.7	429.3	279.5	23	157.7	124.3	135.6	11.7	429.3	269.4
24	151.4	122.2	143.0	11.2	427.8	257.3	24	157.0	128.9	144.6	12.2	442.7	276.0
25	150.9	125.5	142.4	10.4	429.2	259.0	25	156.9	122.0	141.4	12.4	432.7	276.0
26	153.0	123.9	146.3	11.3	434.5	259.2	26	157.9	122.3	141.3	12.6	434.1	275.4
27	147.5	122.9	145.9	11.8	428.1	269.6	27	158.3	123.3	143.8	12.3	437.7	272.4
28	154.3	120.8	148.1	11.2	434.4	249.1	28	160.5	125.0	144.5	11.7	441.7	276.9
29	151.4	121.3	150.1	10.9	433.7	256.7	29	160.9	125.7	141.5	12.2	440.3	288.1
30	142.8	117.9	136.3	11.1	408.1	270.9	30	165.0	121.5	134.2	12.1	432.8	295.8
							31	161.3	127.2	139.8	12.0	440.3	289.5
合計	4,338.0	3,660.1	4,201.5	354.0	12,553.6	7,739.3	合計	4,886.5	3,871.7	4,416.6	358.0	13,532.8	8,551.4
平均	144.6	122.0	140.1	11.8	418.5	258.0	平均	157.6	124.9	142.5	11.5	436.5	275.9
最大	159.0	129.6	150.1	16.4	437.1	279.5	最大	167.5	131.6	150.0	12.6	448.4	298.1
最小	121.1	113.8	131.3	9.8	389.2	237.0	最小	146.1	117.7	134.2	9.8	420.7	260.0

浄水場別送水量月報 1

浄水場別送水量月報 1

平成29年8月							平成29年9月						
(単位：千m ³)							(単位：千m ³)						
	石川浄水場	西原浄水場	北谷浄水場	名護浄水場	合計	久志浄水場		石川浄水場	西原浄水場	北谷浄水場	名護浄水場	合計	久志浄水場
1	162.2	127.3	142.3	12.5	444.3	290.1	1	157.0	117.9	144.5	10.7	430.1	309.0
2	162.5	125.5	140.6	13.1	441.7	296.5	2	156.4	126.7	146.6	12.8	442.5	306.5
3	161.7	126.7	143.2	12.4	444.0	296.3	3	153.8	122.7	144.7	11.9	433.1	305.1
4	154.7	125.5	138.7	12.3	431.2	281.5	4	145.3	127.7	140.4	11.8	425.2	304.0
5	154.4	121.9	138.6	10.9	425.8	293.7	5	154.9	126.5	141.9	12.1	435.4	303.4
6	156.6	120.5	135.5	11.6	424.2	286.5	6	149.6	123.1	142.9	13.1	428.7	303.7
7	152.8	123.7	137.3	11.2	425.0	290.1	7	155.0	126.5	141.6	12.2	435.3	288.9
8	157.9	124.0	143.3	11.9	437.1	272.8	8	154.0	120.1	144.5	12.4	431.0	288.9
9	160.1	127.0	143.8	11.5	442.4	273.4	9	158.3	123.3	133.2	12.2	427.0	287.2
10	161.7	126.9	141.1	12.3	442.0	282.0	10	150.6	123.1	143.1	12.1	428.9	301.6
11	160.1	129.1	141.9	13.5	444.6	289.5	11	154.7	117.9	143.5	11.8	427.9	299.8
12	157.9	127.1	142.3	12.3	439.6	295.5	12	157.7	118.3	144.5	11.8	432.3	305.9
13	154.7	119.5	139.8	12.0	426.0	293.7	13	151.6	114.4	139.0	11.3	416.3	293.7
14	156.4	128.3	144.5	12.7	441.9	288.2	14	149.1	110.6	140.9	10.7	411.3	271.6
15	162.6	125.5	144.2	13.5	445.8	295.5	15	158.0	118.2	140.4	10.8	427.4	258.6
16	162.7	129.0	144.8	14.3	450.8	284.6	16	149.7	117.0	137.4	9.9	414.0	262.9
17	161.9	129.6	139.5	12.4	443.4	292.9	17	146.1	114.2	138.4	11.3	410.0	284.8
18	161.0	130.7	143.5	12.9	448.1	299.9	18	148.6	119.9	143.7	11.8	424.0	295.3
19	159.5	129.2	141.4	12.9	443.0	283.6	19	156.3	120.1	144.2	11.4	432.0	287.2
20	158.2	118.9	136.6	12.3	426.0	294.1	20	157.6	121.7	140.8	12.0	432.1	289.8
21	148.6	120.8	136.2	10.7	416.3	292.5	21	157.4	120.1	141.7	11.7	430.9	294.3
22	153.1	121.0	143.2	12.6	429.9	276.4	22	151.9	125.7	139.0	12.5	429.1	289.6
23	161.0	123.7	142.3	13.2	440.2	282.6	23	148.7	117.6	142.1	11.5	419.9	285.8
24	154.7	127.5	142.3	12.4	436.9	300.6	24	149.0	116.3	140.3	12.9	418.5	271.7
25	155.8	131.6	149.4	12.5	449.3	299.8	25	150.9	121.8	142.3	11.8	426.8	271.4
26	155.4	130.9	139.3	11.6	437.2	301.6	26	149.7	125.8	143.3	11.1	429.9	277.6
27	155.2	128.5	135.7	12.0	431.4	302.2	27	152.4	124.7	147.3	11.6	436.0	279.1
28	154.5	123.4	150.6	12.5	441.0	302.6	28	149.8	123.9	144.8	12.0	430.5	287.0
29	164.4	123.1	146.7	12.8	447.0	301.1	29	150.7	124.3	141.6	11.3	427.9	284.4
30	164.2	119.4	148.3	13.0	444.9	306.2	30	146.1	118.2	142.2	11.6	418.1	282.9
31	163.2	120.2	147.8	12.9	444.1	301.0							
合計	4,909.7	3,886.0	4,404.7	384.7	13,585.1	9,047.0	合計	4,570.9	3,628.3	4,260.8	352.1	12,812.1	8,671.7
平均	158.4	125.4	142.1	12.4	438.2	291.8	平均	152.4	120.9	142.0	11.7	427.1	289.1
最大	164.4	131.6	150.6	14.3	450.8	306.2	最大	158.3	127.7	147.3	13.1	442.5	309.0
最小	148.6	118.9	135.5	10.7	416.3	272.8	最小	145.3	110.6	133.2	9.9	410.0	258.6

浄水場別送水量月報 1

浄水場別送水量月報 1

平成29年10月							平成29年11月						
(単位：千m ³)							(単位：千m ³)						
	石川浄水場	西原浄水場	北谷浄水場	名護浄水場	合計	久志浄水場		石川浄水場	西原浄水場	北谷浄水場	名護浄水場	合計	久志浄水場
1	140.3	124.6	140.8	11.2	416.9	288.1	1	146.2	124.1	139.7	13.8	423.8	280.4
2	152.4	119.1	143.8	11.2	426.5	282.0	2	148.0	117.3	143.5	12.9	421.7	275.9
3	150.0	124.7	146.7	12.9	434.3	286.8	3	151.9	118.9	139.4	12.3	422.5	278.5
4	152.8	127.3	145.8	14.4	440.3	286.4	4	143.6	121.8	136.3	12.6	414.3	272.3
5	153.2	124.7	144.0	14.2	436.1	287.0	5	137.3	120.1	147.5	11.1	416.0	270.1
6	145.0	123.8	141.8	14.9	425.5	297.5	6	142.6	118.8	141.0	11.2	413.6	278.2
7	144.2	123.0	144.5	13.4	425.1	299.3	7	143.5	124.1	146.9	12.0	426.5	248.2
8	142.7	122.6	138.6	12.2	416.1	298.4	8	146.7	127.0	143.2	12.9	429.8	239.6
9	140.2	118.5	140.1	13.8	412.6	281.2	9	149.3	125.2	140.5	11.9	426.9	246.2
10	151.0	123.7	144.1	12.1	430.9	287.4	10	151.7	119.5	140.2	11.4	422.8	248.8
11	150.1	123.7	145.6	14.5	433.9	301.8	11	139.1	114.7	140.6	11.5	405.9	271.9
12	149.9	121.9	142.9	13.2	427.9	295.7	12	135.2	114.1	138.7	11.3	399.3	273.6
13	149.3	121.7	142.5	13.2	426.7	303.0	13	142.2	115.8	143.3	11.0	412.3	259.0
14	148.0	112.5	138.5	12.5	411.5	293.7	14	143.1	115.1	141.4	10.8	410.4	257.5
15	141.1	121.3	140.8	11.3	414.5	289.0	15	139.9	120.1	144.1	11.9	416.0	261.2
16	148.1	117.4	143.8	11.9	421.2	273.4	16	149.1	115.7	147.1	12.4	424.3	255.4
17	146.0	117.2	141.5	15.1	419.8	293.3	17	143.7	115.2	136.5	11.8	407.2	249.2
18	153.4	118.3	136.5	14.0	422.2	307.4	18	138.9	115.8	140.2	12.1	407.0	261.6
19	152.8	118.8	141.1	13.7	426.4	294.6	19	137.4	120.4	142.5	12.4	412.7	263.5
20	152.7	118.4	135.7	12.4	419.2	301.9	20	136.2	121.2	146.8	12.7	416.9	256.5
21	151.5	111.2	131.5	11.1	405.3	280.0	21	141.8	121.1	142.2	12.2	417.3	253.0
22	142.4	118.0	134.7	12.0	407.1	281.7	22	142.1	112.4	139.2	11.1	404.8	259.5
23	131.0	132.5	140.5	10.8	414.8	271.4	23	136.8	120.7	140.0	11.2	408.7	261.2
24	150.9	120.4	146.1	12.2	429.6	270.9	24	135.5	120.3	138.1	12.9	406.8	254.3
25	150.8	123.9	143.5	12.1	430.3	276.8	25	140.0	121.9	142.8	12.1	416.8	245.5
26	143.1	120.9	147.5	13.6	425.1	275.9	26	141.6	118.0	135.5	11.4	406.5	249.0
27	139.4	120.8	141.1	12.3	413.6	271.1	27	138.2	119.8	136.9	11.4	406.3	271.6
28	117.5	119.9	129.2	11.3	377.9	273.7	28	140.5	126.8	140.8	11.3	419.4	271.9
29	137.4	134.9	148.7	9.1	430.1	261.5	29	148.1	128.2	140.5	12.5	429.3	272.5
30	149.7	124.5	141.1	10.1	425.4	298.7	30	149.0	119.4	137.5	13.9	419.8	271.5
31	147.4	125.9	143.1	10.3	426.7	293.0							
合計	4,524.3	3,776.1	4,386.1	387.0	13,073.5	8,902.6	合計	4,279.2	3,593.5	4,232.9	360.0	12,465.6	7,857.6
平均	145.9	121.8	141.5	12.5	421.7	287.2	平均	142.6	119.8	141.1	12.0	415.5	261.9
最大	153.4	134.9	148.7	15.1	440.3	307.4	最大	151.9	128.2	147.5	13.9	429.8	280.4
最小	117.5	111.2	129.2	9.1	377.9	261.5	最小	135.2	112.4	135.5	10.8	399.3	239.6

浄水場別送水量月報 1

浄水場別送水量月報 1

平成29年12月							平成30年1月						
(単位：千m ³)							(単位：千m ³)						
	石川浄水場	西原浄水場	北谷浄水場	名護浄水場	合計	久志浄水場		石川浄水場	西原浄水場	北谷浄水場	名護浄水場	合計	久志浄水場
1	140.9	114.4	138.1	12.5	405.9	273.1	1	148.1	123.8	132.6	16.5	421.0	259.0
2	136.9	116.7	133.5	13.4	400.5	257.2	2	137.1	114.6	135.5	17.3	404.5	252.3
3	138.0	118.4	133.2	10.5	400.1	256.6	3	140.3	119.3	139.2	17.2	416.0	255.7
4	136.7	120.4	140.2	11.3	408.6	249.5	4	140.1	116.6	141.3	16.1	414.1	268.1
5	149.6	132.7	139.2	13.0	434.5	252.4	5	140.7	113.3	141.6	16.7	412.3	241.1
6	141.0	124.7	145.1	12.6	423.4	261.3	6	137.8	118.9	142.1	13.8	412.6	230.5
7	152.6	122.4	141.5	14.7	431.2	273.4	7	133.5	111.5	141.5	14.8	401.3	229.2
8	140.5	116.9	141.3	13.4	412.1	282.6	8	130.0	115.6	137.5	13.8	396.9	236.7
9	146.7	123.7	139.4	13.2	423.0	255.6	9	138.4	119.1	143.0	12.7	413.2	238.6
10	145.6	124.4	143.0	11.7	424.7	263.0	10	141.4	119.2	145.7	13.2	419.5	230.3
11	143.8	121.5	141.6	13.2	420.1	263.1	11	146.9	121.9	144.9	13.0	426.7	243.8
12	141.5	123.9	142.2	14.2	421.8	271.6	12	144.7	122.7	143.9	15.6	426.9	230.9
13	148.4	116.8	143.8	15.7	424.7	272.1	13	133.4	114.1	160.2	15.6	423.3	229.3
14	149.8	124.6	143.9	15.2	433.5	270.7	14	131.7	115.7	158.0	15.6	421.0	228.9
15	147.0	120.5	141.7	12.1	421.3	263.8	15	140.5	118.7	148.6	13.6	421.4	230.3
16	146.7	118.1	143.8	13.5	422.1	281.6	16	142.3	119.4	154.0	16.2	431.9	228.1
17	141.3	113.9	140.3	12.4	407.9	289.4	17	138.6	121.5	150.2	16.2	426.5	236.9
18	141.9	116.4	142.5	11.7	412.5	272.2	18	142.1	115.5	144.5	15.6	417.7	236.3
19	149.1	127.9	136.8	13.8	427.6	272.8	19	142.5	114.6	143.2	13.6	413.9	228.6
20	140.3	125.6	139.1	13.2	418.2	276.4	20	131.7	114.3	148.1	15.7	409.8	240.2
21	141.6	129.4	145.7	13.8	430.5	279.8	21	127.2	116.8	156.0	13.2	413.2	228.1
22	146.9	125.6	144.0	14.3	430.8	278.5	22	132.3	115.7	144.2	12.0	404.2	234.7
23	147.3	118.8	143.3	15.3	424.7	286.2	23	134.1	118.2	154.1	14.1	420.5	236.8
24	149.1	117.6	143.0	14.5	424.2	287.5	24	137.4	121.7	151.8	14.5	425.4	228.6
25	144.5	114.9	143.6	13.2	416.2	287.9	25	145.7	116.1	151.7	14.0	427.5	241.2
26	145.2	120.8	148.6	14.0	428.6	282.1	26	142.6	112.8	148.9	15.5	419.8	239.6
27	147.4	123.3	148.1	14.6	433.4	266.3	27	134.3	118.9	149.6	14.2	417.0	228.6
28	149.2	121.8	152.8	16.3	440.1	272.4	28	134.9	114.0	150.1	16.5	415.5	228.7
29	153.9	127.2	146.9	15.9	443.9	261.0	29	135.7	114.7	143.7	13.0	407.1	250.7
30	158.2	130.0	151.5	17.3	457.0	266.7	30	139.2	121.0	147.3	13.2	420.7	230.1
31	153.9	123.1	152.7	16.7	446.4	261.0	31	143.0	119.3	145.7	14.6	422.6	229.5
合計	4,515.5	3,776.4	4,430.4	427.2	13,149.5	8,387.8	合計	4,288.2	3,639.5	4,538.7	457.6	12,924.0	7,351.4
平均	145.7	121.8	142.9	13.8	424.2	270.6	平均	138.3	117.4	146.4	14.8	416.9	237.1
最大	158.2	132.7	152.8	17.3	457.0	289.4	最大	148.1	123.8	160.2	17.3	431.9	268.1
最小	136.7	113.9	133.2	10.5	400.1	249.5	最小	127.2	111.5	132.6	12.0	396.9	228.1

浄水場別送水量月報 1

浄水場別送水量月報 1

平成30年2月							平成30年3月						
(単位：千m ³)							(単位：千m ³)						
	石川浄水場	西原浄水場	北谷浄水場	名護浄水場	合計	久志浄水場		石川浄水場	西原浄水場	北谷浄水場	名護浄水場	合計	久志浄水場
1	140.3	120.8	147.9	14.4	423.4	236.4	1	146.1	118.7	141.0	16.7	422.5	255.5
2	144.2	116.2	146.4	11.8	418.6	240.0	2	144.0	120.0	143.0	16.3	423.3	268.4
3	141.2	117.7	142.3	13.3	414.5	238.4	3	135.0	118.1	137.6	15.5	406.2	256.7
4	128.5	115.9	143.0	11.1	398.5	247.7	4	129.9	125.3	139.2	14.3	408.7	270.3
5	136.2	118.8	144.7	12.6	412.3	241.8	5	144.7	113.9	138.3	13.4	410.3	251.9
6	143.7	119.5	149.9	13.5	426.6	243.6	6	150.9	115.4	136.7	13.3	416.3	262.0
7	146.3	124.9	155.6	14.2	441.0	250.3	7	147.1	114.5	140.7	13.2	415.5	264.3
8	145.0	121.4	152.3	13.7	432.4	270.0	8	141.4	114.8	137.1	12.8	406.1	256.1
9	145.1	120.6	144.5	14.8	425.0	252.6	9	143.9	117.5	139.6	14.8	415.8	268.7
10	142.1	115.7	141.5	14.2	413.5	243.7	10	147.7	118.0	139.6	13.5	418.8	249.4
11	136.4	112.0	134.6	13.3	396.3	255.5	11	148.0	119.6	143.0	14.8	425.4	248.4
12	136.1	120.0	145.7	12.9	414.7	241.6	12	150.1	115.7	139.5	12.1	417.4	259.1
13	152.1	123.8	145.1	11.7	432.7	247.3	13	144.6	120.9	148.6	13.3	427.4	257.9
14	152.8	122.1	142.2	12.9	430.0	266.0	14	140.5	125.4	147.9	13.5	427.3	264.6
15	147.2	120.6	146.5	16.4	430.7	270.9	15	149.2	119.7	144.1	13.8	426.8	246.1
16	147.0	117.8	146.9	16.2	427.9	270.5	16	134.4	119.1	142.7	11.4	407.6	251.2
17	134.4	122.6	141.8	14.7	413.5	267.5	17	139.0	118.2	140.8	11.2	409.2	257.8
18	143.2	123.9	146.2	14.7	428.0	244.2	18	141.8	120.9	143.3	12.6	418.6	247.1
19	141.9	123.3	141.6	15.0	421.8	263.7	19	145.1	117.6	145.1	14.6	422.4	250.0
20	151.2	124.5	137.5	14.0	427.2	271.0	20	146.0	116.5	151.1	15.1	428.7	244.6
21	141.4	123.1	137.2	16.1	417.8	267.3	21	150.5	117.7	111.5	12.9	392.6	241.0
22	134.3	118.5	141.5	14.9	409.2	253.0	22	142.6	116.6	139.1	12.0	410.3	237.2
23	139.2	119.0	144.1	15.6	417.9	249.9	23	143.2	120.2	147.1	13.9	424.4	246.5
24	141.3	117.9	139.0	15.0	413.2	255.3	24	139.7	124.8	143.1	15.3	422.9	244.4
25	145.4	115.7	143.4	13.7	418.2	257.3	25	143.5	116.1	142.5	14.3	416.4	241.2
26	142.2	120.1	144.5	13.3	420.1	270.4	26	146.1	116.7	147.1	13.7	423.6	245.4
27	144.7	122.4	147.0	14.3	428.4	257.3	27	138.9	120.6	144.2	15.5	419.2	252.1
28	146.9	114.0	150.0	16.2	427.1	265.1	28	141.1	121.9	144.9	16.0	423.9	242.8
							29	150.3	119.2	145.1	15.0	429.6	246.5
							30	149.1	116.4	144.8	15.1	425.4	250.2
							31	141.9	114.0	142.1	16.0	414.0	262.8
合計	3,990.3	3,352.8	4,042.9	394.5	11,780.5	7,138.3	合計	4,456.3	3,674.0	4,390.4	435.9	12,956.6	7,840.2
平均	142.5	119.7	144.4	14.1	420.7	254.9	平均	143.8	118.5	141.6	14.1	418.0	252.9
最大	152.8	124.9	155.6	16.4	441.0	271.0	最大	150.9	125.4	151.1	16.7	429.6	270.3
最小	128.5	112.0	134.6	11.1	396.3	236.4	最小	129.9	113.9	111.5	11.2	392.6	237.2

浄水場別送水量月報 2

平成30年2月

(単位：m³)

	栗国村	渡名喜村	南大東村	北大東村	渡嘉敷村	座間味村		伊平屋村	伊是名村	合計
	栗国浄水場	渡名喜浄水場	南大東浄水場	北大東浄水場	渡嘉敷浄水場	座間味浄水場	阿嘉浄水場	伊平屋浄水場	伊是名浄水場	
1										
2										
3										
4										
5										
6										
7										
8										
9										
10										
11										
12										
13										
14										
15										
16										
17										
18										
19										
20										
21										
22										
23										
24										
25										
26										
27										
28										
合計										
平均										
最大										
最小										

浄水場別送水量月報 2

平成30年3月

(単位：m³)

	栗国村	渡名喜村	南大東村	北大東村	渡嘉敷村	座間味村		伊平屋村	伊是名村	合計
	栗国浄水場	渡名喜浄水場	南大東浄水場	北大東浄水場	渡嘉敷浄水場	座間味浄水場	阿嘉浄水場	伊平屋浄水場	伊是名浄水場	
1	197.0									197.0
2	277.0									277.0
3	258.0									258.0
4	337.0									337.0
5	294.0									294.0
6	255.0									255.0
7	308.0									308.0
8	213.0									213.0
9	339.0									339.0
10	270.0									270.0
11	248.0									248.0
12	339.0									339.0
13	223.0									223.0
14	267.0									267.0
15	342.0									342.0
16	210.0									210.0
17	280.0									280.0
18	247.0									247.0
19	234.0									234.0
20	343.0									343.0
21	254.0									254.0
22	259.0									259.0
23	177.0									177.0
24	347.0									347.0
25	191.0									191.0
26	227.0									227.0
27	272.0									272.0
28	152.0									152.0
29	299.0									299.0
30	198.0									198.0
31	241.0									241.0
合計	8,098.0									8,098.0
平均	261.2									261.2
最大	347.0									347.0
最小	152.0									152.0

年度別、月別、日平均送水量一覽表（1）

(単位:千m³/日)

年度 月	昭和47	48	49	50	51	52	53	54	55	56	57	58	59	60	61	62	63	平成元	2	3	4
4	-	215.8	219.0	249.8	275.6	319.5	295.0	326.5	324.9	327.1	258.2	334.5	342.4	350.0	361.0	373.9	391.1	319.1	380.7	393.8	385.0
5	187.2	221.4	237.8	263.3	280.9	321.8	315.6	328.0	345.9	332.1	297.4	337.5	349.9	367.9	369.6	385.2	392.3	363.3	392.6	414.6	394.0
6	208.5	229.2	246.0	281.5	299.3	293.4	335.3	350.7	378.6	356.4	329.2	359.8	375.4	365.8	392.8	391.2	422.8	391.4	416.2	414.9	409.2
7	222.2	245.8	253.4	320.4	315.4	349.4	349.8	377.3	378.8	339.7	359.3	374.9	390.0	384.2	420.2	412.5	445.8	403.3	437.8	372.6	422.2
8	227.8	249.1	258.3	329.6	326.2	344.5	344.4	363.0	330.9	325.8	354.5	367.0	376.5	373.6	406.0	404.7	419.1	393.0	416.3	391.1	411.0
9	228.1	248.7	261.0	332.3	317.8	359.5	350.6	362.3	335.3	295.4	354.1	369.2	375.2	377.6	396.6	401.7	419.3	396.3	413.2	392.6	412.3
10	222.4	243.5	273.8	329.5	306.9	344.5	337.5	351.3	342.5	278.2	344.0	365.2	364.6	370.5	382.1	390.1	400.6	392.3	397.2	381.7	400.7
11	195.0	226.4	268.7	312.1	300.2	287.2	327.5	332.7	327.3	269.9	338.6	348.8	352.4	356.8	363.5	377.1	393.7	376.8	386.7	378.1	394.7
12	179.1	204.7	243.6	302.5	301.0	287.3	331.4	333.3	324.7	276.7	331.9	350.5	349.3	349.0	372.3	376.6	394.8	383.4	391.1	383.9	393.5
1	214.3	181.6	242.4	303.7	296.4	295.3	324.2	319.2	321.6	269.9	327.4	335.3	347.8	346.6	358.8	367.1	372.5	375.2	382.5	374.7	383.6
2	202.0	171.9	252.2	295.0	297.8	324.3	322.6	318.7	322.3	249.6	325.4	340.5	350.9	351.4	366.8	367.7	376.0	381.5	389.1	373.5	389.4
3	200.1	179.1	247.5	279.3	311.0	268.3	320.3	322.1	314.0	247.9	321.4	338.8	350.1	355.3	366.1	373.3	321.2	383.6	384.1	378.9	391.0
日平均	208.8	218.4	250.3	300.0	302.5	316.2	329.5	340.5	337.3	297.6	328.6	351.9	360.4	362.5	379.8	385.2	395.8	380.0	399.0	387.5	399.0
対前年度増減水量		+9.6	+31.9	+49.7	+2.5	+13.7	+13.3	+11.0	-3.2	-39.7	+31.0	+23.3	+8.5	+2.1	+17.3	+5.4	+10.6	-15.8	+19.0	-11.5	+11.5
同伸率(%)		+4.6	+14.6	+19.9	+0.8	+4.5	+4.2	+3.3	-0.9	-11.8	+10.4	+7.1	+2.4	+0.6	+4.8	+1.4	+2.8	-4.0	+5.0	-2.9	+3.0
那覇 降水量(mm)	1,775.5	2,657.5	2,697.0	1,691.5	1,673.0	2,609.5	2,280.0	1,920.0	1,335.5	2,430.5	1,893.0	1,720.0	2,012.5	1,538.0	2,291.5	2,010.5	1,824.5	1,977.0	1,941.0	1,991.5	
制限給水日数		126	113	49	75	169	7	0	76	259	67	0	0	0	0	0	33	26	0	64	0

年度別、月別、日平均送水量一覽表（2）

(単位:千m³/日)

年度 月	平成5	6	7	8	9	10	11	12	13	14	15	16	17	18	19	20	21	22	23
4	400.4	397.8	406.4	386.8	403.1	412.6	402.7	407.3	408.9	412.0	408.0	396.8	405.3	405.4	406.1	403.6	401.3	402.1	408.6
5	412.8	397.4	404.0	392.6	416.0	421.9	411.1	420.5	413.9	419.1	414.8	404.5	409.9	415.8	417.4	412.3	414.7	408.7	411.6
6	420.1	418.6	418.3	424.8	424.3	433.4	430.8	438.9	439.2	416.8	419.8	411.7	415.1	423.4	419.4	423.2	410.7	420.9	430.4
7	431.4	428.6	434.4	438.4	444.0	445.1	430.4	435.1	448.7	424.4	445.3	422.9	439.5	440.6	445.4	432.9	429.8	426.3	429.9
8	427.5	416.7	429.6	429.3	437.6	443.2	431.6	435.9	438.7	429.8	433.8	420.2	433.3	436.5	427.8	423.9	430.0	426.2	432.7
9	420.5	419.7	424.8	425.2	427.8	434.4	443.6	433.1	428.5	431.3	424.5	419.5	432.4	432.5	422.8	416.5	430.3	423.5	422.4
10	410.1	404.5	409.2	413.4	416.7	422.1	428.1	428.4	422.1	410.1	416.6	407.0	427.9	423.7	419.5	410.7	411.1	413.4	411.5
11	401.3	396.6	399.1	406.6	409.9	411.0	422.8	416.8	418.7	406.4	407.5	406.7	417.6	414.6	407.8	402.0	403.5	406.9	405.2
12	397.6	397.3	399.3	408.5	408.0	414.2	415.6	418.2	412.9	405.8	414.9	404.8	417.5	414.1	410.3	408.9	409.2	411.7	411.1
1	389.2	387.6	395.7	394.9	397.9	402.6	404.9	407.4	410.0	399.5	402.3	398.6	399.5	406.9	401.4	402.6	403.4	403.2	403.1
2	372.2	390.2	394.5	397.9	396.5	408.3	407.9	412.3	416.8	405.8	406.7	397.4	400.4	409.3	400.6	408.9	404.8	408.8	406.8
3	377.5	389.9	389.5	400.4	401.3	403.0	411.0	412.1	410.7	400.8	397.0	399.7	402.2	406.6	405.4	398.2	407.9	406.1	407.2
日平均	405.3	403.8	408.8	410.0	415.4	421.1	420.1	422.2	422.5	413.5	416.0	407.6	416.8	419.2	415.4	412.0	413.1	413.2	415.1
対前年度増減水量	+6.3	-1.5	+5.0	+1.2	+5.4	+5.7	-1.0	+2.1	+0.3	-9.0	+2.5	-8.4	+9.2	+2.4	-3.8	-3.4	+1.1	+0.1	+1.9
同伸率(%)	+1.6	-0.4	+1.2	+0.3	+1.3	+1.4	-0.2	+0.5	+0.1	-2.1	+0.6	-2.0	+2.3	+0.6	-0.9	-0.8	+0.3	+0.0	+0.5
那覇 降水量(mm)	1458.5	1,667.0	1,695.5	1,758.0	2,404.0	3,009.5	2,245.0	2,510.5	2,576.5	2,000.0	1,646.0	1,991.0	1,942.5	2,030.5	2,886.5	1,417.5	2,037.5	2,037.5	2,173.0
制限給水日数	31	0	0	0	0	0	0	0	0	0	0	0	0	0	0	0	0	0	0

年度別、月別、日平均送水量一覽表（3）

（単位：千m³/日）

年度 月	平成24年	25	26	27	28	29	30	31	32	33	34	35	36	37	38	39	40	41	42
4	405.0	405.3	406.7	416.7	419.3	416.1													
5	410.6	413.2	407.7	421.3	426.1	413.3													
6	417.6	430.4	414.3	432.9	432.6	418.5													
7	433.7	442.9	435.8	432.1	439.1	436.5													
8	423.0	441.0	422.6	427.8	433.9	438.2													
9	427.4	426.0	422.6	428.5	426.1	427.1													
10	424.1	415.4	418.8	425.3	421.5	421.7													
11	412.1	414.3	412.0	421.8	418.1	415.5													
12	414.4	414.3	414.9	422.7	419.8	424.2													
1	406.8	412.3	411.7	415.0	414.6	416.9													
2	410.4	409.7	416.9	419.2	420.2	420.7													
3	408.8	407.0	417.1	415.2	412.8	418.2													
日平均	416.2	419.4	416.8	423.2	423.7	422.3													
対前年度増減水量	+1.1	+3.2	-2.6	+6.4	+0.5	-1.4													
同伸率(%)	+0.3	+0.8	-0.6	+1.5	+0.1	-0.3													
那覇降水量(mm)	2,739.0	2,233.5	2,271.0	1,859.0	2,042.5	1,969.0													
制限給水日数	0	0	0	0	0	0													

1. 平成30年3月1日より栗国浄水場供用開始

2. 事業別給水量

平成29年度送水量、有収水量、有収率の月別一覧表

(単位: m³)

年 月	送 水 量	有 収 水 量				有収率 (%)	備 考
		用 水 供 給	直接給水(基地)	直接給水(民間)	計		
平成29年4月	12,482,200	12,338,661	—	—	12,338,661	98.9	
5	12,811,100	12,624,580	—	—	12,624,580	98.5	
6	12,553,600	12,417,807	—	—	12,417,807	98.9	
7	13,532,800	13,346,998	—	—	13,346,998	98.6	
8	13,585,100	13,411,984	—	—	13,411,984	98.7	
9	12,812,100	12,691,456	—	—	12,691,456	99.1	
10	13,073,500	12,914,111	—	—	12,914,111	98.8	
11	12,465,600	12,355,554	—	—	12,355,554	99.1	
12	13,149,500	12,997,508	—	—	12,997,508	98.8	
平成30年1月	12,924,000	12,803,847	—	—	12,803,847	99.1	
2	11,780,500	11,711,442	—	—	11,711,442	99.4	
3	12,964,698	12,773,937	—	—	12,773,937	98.5	*栗国村供給開始
合 計	154,134,698	152,387,885	—	—	152,387,885	98.9	

注：送水量は暦日、有収水量は検針日数にて期間を取っている。

平成29年度水道事業体別・月別給水量

(単位: m³)

区分	月別 平成29年	4月	5月	6月	7月	8月	9月	10月	11月	12月	平成30年	1月	2月	3月	計	
															合計	月平均
那 覇 市	3,215,053	3,220,994	3,172,453	3,403,873	3,403,868	3,236,434	3,278,095	3,152,691	3,304,975	3,217,124	2,960,361	3,229,516	38,795,437	3,232,953		
沖 縄 市	1,569,193	1,611,714	1,574,083	1,684,911	1,682,580	1,592,652	1,626,220	1,559,517	1,656,463	1,653,236	1,497,770	1,649,963	19,358,302	1,613,192		
宜 野 湾 市	855,067	900,011	883,262	944,413	929,445	886,259	909,224	869,715	920,579	907,056	828,473	906,502	10,740,006	895,001		
浦 添 市	1,108,864	1,143,836	1,125,985	1,212,435	1,220,150	1,154,107	1,181,689	1,131,386	1,180,568	1,149,815	1,044,708	1,139,884	13,793,427	1,149,452		
読 谷 村	407,221	418,721	404,003	447,039	445,849	415,507	425,046	401,026	420,582	410,923	377,375	418,036	4,991,328	415,944		
南部水道企業団	539,191	550,258	540,455	592,663	594,333	552,940	560,334	530,984	571,251	552,413	504,870	556,693	6,646,385	553,865		
嘉 手 納 町	123,069	127,805	123,360	127,472	127,472	123,360	127,472	124,551	131,095	128,517	115,638	127,592	1,507,403	125,617		
北 谷 町	353,773	363,254	357,008	386,986	387,593	361,771	370,384	353,863	367,638	362,246	330,210	369,116	4,363,842	363,654		
北 中 城 村	252,895	267,444	249,257	268,622	272,089	260,089	265,935	248,968	257,660	257,109	230,551	256,819	3,087,438	257,287		
豊 見 城 市	536,610	549,030	541,222	583,380	579,532	548,460	558,850	536,780	569,140	562,060	508,590	559,340	6,632,994	552,750		
与 那 原 町	164,527	167,506	163,642	175,249	172,931	165,551	172,561	167,841	180,798	176,015	154,588	169,616	2,030,825	169,235		
中 城 村	179,751	185,763	182,356	198,156	195,770	184,937	191,703	179,021	189,741	185,624	169,196	185,525	2,227,543	185,629		
西 原 町	340,544	349,734	346,034	374,523	372,767	352,138	360,601	340,948	360,394	348,443	318,323	352,754	4,217,203	351,434		
名 護 市	171,337	173,080	183,060	167,731	182,880	170,064	200,683	182,063	220,115	215,794	194,316	216,793	2,277,916	189,826		
糸 満 市	551,740	542,360	557,109	566,070	596,360	589,570	556,820	564,841	548,230	564,696	565,994	509,320	6,713,110	559,426		
本 部 町	34,887	35,115	33,398	40,989	42,602	33,926	34,077	34,806	59,819	93,120	60,751	65,861	569,351	47,446		
今 帰 仁 村	25,127	30,812	32,920	42,407	43,413	39,155	38,410	38,152	41,006	38,374	35,724	39,368	444,868	37,072		
伊 江 村	54,097	57,791	52,569	49,510	50,239	52,897	59,693	55,242	59,410	58,904	56,795	60,281	667,428	55,619		
恩 納 村	262,082	278,282	283,407	331,004	347,618	299,692	294,541	259,237	251,328	251,333	234,900	274,033	3,367,457	280,621		
金 武 町	124,416	132,688	117,453	121,139	129,540	130,999	139,614	131,888	133,959	136,308	118,077	129,951	1,546,032	128,836		
う る ま 市	1,095,679	1,136,626	1,117,621	1,212,134	1,214,345	1,151,682	1,170,009	1,117,663	1,176,600	1,149,323	1,053,408	1,159,549	13,754,639	1,146,220		
南 城 市	373,538	381,756	377,150	416,292	420,608	389,266	392,150	374,371	396,157	385,414	350,824	389,612	4,647,138	387,262		
粟 国 村	-	-	-	-	-	-	-	-	-	-	-	7,813	7,813	7,813		
合 計	12,338,661	12,624,580	12,417,807	13,346,998	13,411,984	12,691,456	12,914,111	12,355,554	12,997,508	12,803,847	11,711,442	12,773,937	152,387,885	12,698,990		

注1 石川市・具志川市・勝連町・与那城町は市町村合併により、平成17年4月1日からうるま市となった。

注2 佐敷町・知念村・玉城村・大里村は市町村合併により、平成18年1月1日から南城市となった。なお、旧大里村には、平成20年3月まで南部水道企業団が給水していた。

注3 平成30年3月から粟国村へ供給開始。

水道事業体別年度別給水量実績(1)

(単位: m³)

年度 区分	昭和47年	48	49	50	51	52	53	54	55	56	57	58	59	60	61
那 覇 市	19,781,934	26,198,573	32,270,516	38,734,508	36,954,491	35,571,796	38,807,806	40,983,872	38,715,114	32,922,817	36,503,760	40,218,950	38,709,694	39,057,055	39,961,966
沖 縄 市	7,436,078	9,084,224	10,749,159	18,866,732	16,317,079	15,380,771	17,852,126	18,694,547	17,477,555	15,257,859	17,294,910	18,576,854	19,949,324	20,891,028	20,850,600
宜 野 湾 市	4,742,854	5,908,557	7,007,441	8,177,005	8,237,850	7,717,663	8,357,315	8,556,094	8,836,289	7,761,104	8,137,814	8,478,996	8,837,705	8,938,554	9,304,884
浦 添 市	5,082,292	8,260,689	9,114,403	10,686,567	10,085,183	9,956,870	10,940,162	11,184,455	11,304,389	9,837,791	10,205,517	10,640,936	10,890,904	11,287,789	11,681,026
具 志 川 市	1,737,852	2,317,399	3,430,139	3,899,889	4,207,441	4,093,359	4,528,826	4,607,427	4,632,587	4,021,666	4,415,844	4,939,406	5,288,016	5,503,479	6,607,869
読 谷 村	1,155,850	1,361,342	1,679,854	1,988,573	1,975,807	2,067,220	2,330,201	2,624,044	2,738,891	2,537,633	2,530,890	2,918,003	2,946,794	3,198,714	3,445,866
南部水道企業団	804,855	1,363,349	1,739,940	2,160,508	2,260,762	2,582,416	2,821,683	3,470,602	4,299,618	4,123,210	4,037,102	5,065,818	5,397,277	5,109,312	5,575,877
嘉手納町	858,315	1,117,420	1,408,990	1,580,728	1,621,494	1,585,248	1,679,171	1,732,313	1,734,801	1,501,728	1,595,239	1,804,768	1,784,924	1,862,744	1,893,684
北 谷 町	915,419	1,071,890	1,297,954	1,204,579	1,437,833	1,503,702	1,775,930	2,121,631	2,226,408	1,841,241	1,896,703	2,182,905	2,204,311	2,500,505	2,678,691
北 中 城 村	815,721	1,019,012	1,126,882	1,234,200	2,206,663	4,177,663	4,546,251	4,173,620	4,112,339	3,376,062	3,576,186	4,385,266	5,040,417	4,346,688	4,288,445
石 川 市	722,856	920,596	1,240,225	1,488,507	1,584,281	1,531,905	1,677,940	1,824,903	1,963,686	1,733,516	1,840,326	2,062,665	2,068,832	2,182,322	2,289,982
豊見城村	623,155	1,098,240	1,704,870	2,195,579	2,767,969	2,847,717	3,487,541	3,923,236	3,883,996	3,498,238	4,011,374	4,559,917	4,751,129	4,545,542	4,589,139
与那原町	520,158	791,440	865,638	1,086,286	1,179,916	1,223,111	1,410,922	1,384,194	1,436,226	1,358,217	1,333,754	1,425,315	1,461,330	1,519,330	1,542,119
中 城 村	342,841	638,450	796,901	934,825	910,171	929,019	1,030,360	1,110,626	1,002,113	891,846	997,269	1,107,436	1,074,247	1,104,503	1,110,714
与那城町	281,217	388,340	458,518	660,218	867,054	822,721	946,522	1,119,488	1,075,023	1,022,652	1,194,147	1,221,622	1,041,864	1,097,217	1,172,099
西 原 町	990,474	1,368,516	1,364,577	1,495,351	1,696,687	1,699,752	1,737,494	1,940,276	2,009,822	1,841,014	2,125,229	2,452,379	2,676,402	2,880,789	2,996,839
勝 連 町	202,688	552,444	633,932	790,480	785,502	705,598	921,025	910,314	780,462	805,261	879,055	1,235,031	1,270,554	1,291,658	1,359,514
佐 敷 町	83,534	151,277	302,530	445,555	538,368	579,996	690,282	798,779	839,252	747,783	924,390	1,057,150	1,067,786	1,107,326	1,189,063
玉 城 村	14,682	113,146	170,328	180,136	359,684	572,847	634,106	518,621	505,995	679,760	727,808	807,640	809,256	892,691	898,022
名 護 市	204,316	777,125	977,956	1,379,961	2,361,547	2,367,089	2,652,802	2,928,697	3,179,007	2,564,855	2,602,134	3,095,498	2,630,700	2,655,165	2,396,329
知 念 村	—	—	13,998	145,853	198,649	314,577	397,556	495,711	511,731	499,467	525,630	588,413	593,692	608,108	617,080
本 部 町	—	—	—	1,649,730	919,934	880,548	482,164	552,514	652,686	637,842	664,920	817,671	366,562	480,058	1,187,551
今 帰 仁 村	—	—	—	62,126	297,198	652,908	578,367	458,102	496,689	230,431	274,360	298,161	278,608	365,411	440,459
糸 満 市	284,863	364,868	644,068	791,417	4,050	754,290	127,310	1,157,360	2,467,660	2,224,340	2,176,330	2,787,100	3,194,710	3,752,157	4,210,810
伊 江 村	—	—	—	—	7,960	290,944	113,156	109,874	163,678	244,172	248,998	233,430	210,349	246,828	389,512
恩 納 村	—	—	—	—	—	139,940	284,660	375,150	468,890	488,110	516,350	725,710	1,016,040	1,023,710	1,166,300
金 武 町	—	—	—	—	—	—	—	—	—	—	—	—	—	—	—
小 計	47,601,954	64,866,897	78,998,819	101,839,313	99,783,573	100,949,670	110,811,678	117,756,450	117,514,907	102,648,615	111,236,039	123,687,040	125,561,427	128,448,683	133,844,440
直 接 給 水	16,964,735	11,908,228	9,815,104	4,696,839	3,860,608	1,607,634	1,248,434	1,142,062	884,555	770,346	900,617	1,003,170	945,640	800,465	1,025,070
合 計	64,566,689	76,775,125	88,813,923	106,536,152	103,644,181	102,557,304	112,060,112	118,898,512	118,399,462	103,418,961	112,136,656	124,690,210	126,507,067	129,249,148	134,869,510

水道事業体別年度別給水量実績(2)

(単位: m³)

区分	年度	昭和62年	63	平成元年	2	3	4	5	6	7	8	9	10	11	12	13
那 覇 市		40,149,862	42,968,817	41,290,313	43,434,079	41,700,531	42,116,179	42,508,412	42,734,219	42,200,003	42,174,649	43,173,352	43,686,192	42,135,161	42,189,858	42,098,674
沖 縄 市		20,838,943	20,335,071	19,170,184	20,457,487	20,049,834	21,535,607	20,752,196	21,233,087	21,447,655	20,483,940	20,855,334	21,901,643	21,075,907	20,986,606	20,849,785
宜 野 湾 市		9,659,808	9,589,786	9,375,679	9,584,482	9,424,744	9,502,926	9,887,533	10,143,632	10,405,165	10,418,125	10,405,363	10,801,476	10,813,698	10,618,422	10,788,771
浦 添 市		12,352,288	12,631,315	12,844,169	13,220,013	13,026,229	13,443,914	13,617,637	13,352,382	13,288,777	13,504,215	13,609,092	14,131,634	14,298,608	14,394,330	14,439,919
具 志 川 市		6,943,419	6,900,896	6,448,031	6,822,398	6,719,238	7,154,764	7,447,481	7,464,923	7,495,394	7,669,424	7,714,549	7,756,113	8,131,113	8,285,668	8,447,505
読 谷 村		3,540,701	3,707,679	3,661,367	3,835,357	3,736,755	3,907,979	3,944,032	3,992,120	4,087,251	4,219,891	4,293,923	4,417,371	4,480,245	4,393,412	4,390,917
南部水道企業団		5,363,807	5,511,822	6,096,766	5,962,934	5,998,259	5,268,125	6,510,533	6,490,934	6,379,657	6,660,150	6,577,922	6,252,684	6,821,400	7,462,905	7,483,551
嘉手納町		1,852,092	1,835,405	1,648,154	1,820,535	1,290,360	1,942,938	1,914,394	1,864,973	1,800,428	1,782,482	1,740,860	1,771,178	1,824,261	1,843,559	1,817,611
北 谷 町		2,704,958	2,771,484	2,526,215	2,911,222	2,834,295	2,877,798	2,924,718	3,106,231	3,155,002	3,357,810	3,344,067	3,593,365	3,705,816	3,771,103	3,897,046
北 中 城 村		4,410,136	4,045,185	3,459,998	3,731,021	3,469,834	3,725,616	3,596,413	2,832,466	2,851,624	2,969,414	3,229,811	3,573,401	3,228,307	3,259,612	3,416,667
石 川 市		2,321,802	2,382,700	2,307,789	2,369,139	2,295,370	2,429,055	2,560,341	2,500,165	2,508,886	2,543,085	2,493,478	2,527,016	2,609,612	2,624,740	2,718,003
豊見城村		4,644,847	4,605,567	4,584,113	5,039,646	5,017,738	5,052,772	5,232,851	5,237,450	5,529,054	5,916,450	5,517,520	5,679,024	5,832,107	5,765,699	5,784,561
与那原町		1,647,983	1,687,342	1,595,822	1,673,300	1,674,863	1,795,332	1,790,205	1,796,243	1,791,410	1,815,127	1,827,302	1,849,664	1,807,995	1,890,577	1,898,056
中 城 村		1,191,767	1,248,178	1,233,353	1,336,157	1,345,548	1,413,173	1,471,568	1,533,978	1,606,442	1,658,904	1,689,503	1,705,184	1,732,403	1,752,155	1,748,486
与那城町		1,232,399	1,283,930	1,210,501	1,255,988	1,267,007	1,392,826	1,352,439	1,342,738	1,316,543	1,330,846	1,333,946	1,339,392	1,296,713	1,307,809	1,281,604
西 原 町		3,200,775	3,175,882	3,187,151	3,455,104	3,497,716	3,663,298	3,717,433	3,824,375	3,970,468	4,280,804	4,376,737	4,310,861	4,517,694	4,486,992	4,457,414
勝 連 町		1,403,502	1,370,090	1,332,616	1,382,679	1,398,609	1,464,646	1,459,282	1,497,105	1,404,902	1,457,194	1,471,362	1,563,837	1,575,430	1,610,507	1,682,660
佐 敷 町		1,189,016	1,195,600	1,134,490	1,151,493	1,219,302	1,330,747	1,284,471	1,288,891	1,323,145	1,330,769	1,339,462	1,386,562	1,441,092	1,445,445	1,475,267
玉 城 村		985,294	991,010	967,994	1,036,893	977,243	1,048,552	1,120,290	1,197,819	1,258,075	1,331,367	1,380,589	1,438,060	1,369,406	1,262,439	1,263,361
名 護 市		2,757,279	3,256,270	3,081,994	3,004,736	3,185,511	2,477,497	2,061,757	1,766,344	1,780,912	1,930,333	2,002,895	1,945,326	1,891,967	2,100,332	1,986,809
知 念 村		642,570	670,310	630,440	668,663	666,882	705,047	710,641	694,898	681,700	740,139	751,453	711,975	746,723	775,798	779,403
本 部 町		424,380	566,512	319,201	358,190	308,954	347,097	751,941	362,683	280,777	487,757	330,865	198,140	216,180	215,120	241,830
今 帰 仁 村		479,683	514,926	402,469	500,795	467,915	444,745	419,446	500,862	518,297	489,151	532,147	531,774	519,984	508,378	476,406
糸 満 市		4,722,678	5,192,556	5,156,030	5,383,751	5,443,931	5,785,105	6,099,080	6,183,737	6,095,093	6,399,643	6,492,820	6,608,370	6,634,110	6,872,360	6,913,640
伊 江 村		342,291	337,491	359,175	402,746	422,606	455,499	594,480	515,806	537,133	571,457	552,558	543,195	603,032	564,218	546,987
恩 納 村		1,402,530	1,695,600	1,670,770	1,832,870	1,850,870	1,918,558	2,185,554	2,318,364	2,070,309	2,219,486	2,382,178	2,340,670	2,370,940	2,352,601	2,442,340
金 武 町		—	—	557,653	1,144,023	1,045,201	1,196,971	1,190,278	1,148,651	1,072,807	1,101,849	1,045,223	1,076,690	1,104,689	1,077,958	1,120,769
小 計		136,404,810	140,471,424	136,252,437	—	—	—	—	—	—	—	—	—	—	—	—
直 接 給 水		1,015,130	1,130,060	595,109	—	—	—	—	—	—	—	—	—	—	—	—
合 計		137,419,940	141,601,484	136,847,546	143,775,701	140,335,345	144,396,766	147,105,406	146,925,076	146,856,909	148,844,461	150,464,311	153,640,797	152,784,593	153,818,603	154,448,042

水道事業体別年度別給水量実績(3)

(単位:m³)

区分	年度	平成14年	15	16	17	18	19	20	21	22	23	24	25	26	27	28	29
那覇市		40,552,303	40,478,702	39,688,737	40,290,898	39,783,531	39,306,362	38,721,548	38,485,716	38,327,506	38,383,988	38,369,300	38,567,178	38,613,673	39,117,387	38,990,236	38,795,437
沖縄市		20,288,614	20,787,587	19,788,559	19,911,052	21,002,549	21,161,676	20,183,354	20,687,648	20,663,062	20,377,903	20,553,814	20,758,948	20,589,084	21,191,096	20,201,849	19,358,302
宜野湾市		10,709,930	10,809,509	10,597,222	10,720,985	10,893,034	10,491,639	10,309,856	10,295,379	10,197,684	10,169,141	10,278,886	10,363,124	10,404,342	10,519,102	10,702,487	10,740,006
浦添市		14,202,670	14,243,110	13,876,573	14,109,346	14,323,800	14,133,560	13,950,857	13,931,619	13,878,144	13,815,318	13,792,857	13,651,564	13,381,814	13,451,333	13,491,024	13,793,427
具志川市		8,393,569	8,754,684	8,623,753	-	-	-	-	-	-	-	-	-	-	-	-	-
読谷村		4,445,027	4,590,808	4,510,137	4,657,606	4,636,861	4,695,694	4,687,721	4,755,811	4,763,788	4,844,974	4,806,060	4,818,409	4,860,670	4,809,562	4,891,390	4,991,328
南部水道企業団		7,323,650	7,292,619	7,077,589	7,776,233	7,650,246	7,639,391	6,240,088	6,116,186	6,188,939	6,299,153	6,297,711	6,388,018	6,457,320	6,470,062	6,572,171	6,646,385
嘉手納町		1,739,488	1,703,399	1,664,339	1,676,831	1,660,004	1,632,431	1,618,550	1,614,691	1,601,423	1,601,710	1,600,337	1,582,034	1,552,037	1,559,540	1,536,620	1,507,403
北谷町		3,802,300	3,828,644	3,812,222	3,905,621	3,872,736	3,900,223	3,881,443	3,869,988	3,917,076	4,000,383	4,065,612	4,114,150	4,201,101	4,268,194	4,233,524	4,363,842
北中城村		3,704,301	3,594,707	3,286,829	3,396,219	3,245,491	3,350,004	3,337,406	3,294,906	2,973,327	3,101,779	3,090,430	3,044,191	2,973,256	3,150,987	3,077,819	3,087,438
石川市		2,749,674	2,762,634	2,734,361	-	-	-	-	-	-	-	-	-	-	-	-	-
豊見城市		5,810,573	5,775,177	5,770,393	5,931,082	5,906,397	6,007,987	6,009,159	6,047,146	6,144,304	6,200,057	6,211,820	6,300,628	6,277,428	6,436,648	6,521,533	6,632,994
与那原町		1,954,775	1,870,142	1,797,007	1,898,731	1,858,726	1,829,443	1,865,705	1,862,249	1,874,391	1,902,161	1,941,574	1,953,417	1,914,666	1,955,959	2,038,512	2,030,825
中城村		1,763,659	1,818,547	1,804,793	1,845,974	1,875,201	1,933,901	1,944,604	1,967,428	1,975,728	1,997,846	2,034,587	2,066,726	2,073,490	2,139,868	2,220,147	2,227,543
与那城町		1,266,836	1,282,604	1,236,434	-	-	-	-	-	-	-	-	-	-	-	-	-
西原町		4,384,323	4,474,141	4,290,664	4,342,003	4,263,185	4,256,993	4,292,604	4,465,276	4,330,938	4,348,820	4,293,266	4,243,910	4,172,120	4,256,240	4,232,827	4,217,203
勝連町		1,588,020	1,660,455	1,646,650	-	-	-	-	-	-	-	-	-	-	-	-	-
佐敷町		1,431,304	1,428,447	1,371,866	1,037,410	-	-	-	-	-	-	-	-	-	-	-	-
玉城村		1,252,407	1,256,384	1,228,341	949,544	-	-	-	-	-	-	-	-	-	-	-	-
名護市		1,897,089	2,052,936	2,122,864	2,316,268	2,182,822	2,072,910	2,132,626	1,979,012	1,988,601	1,954,542	2,028,189	2,106,722	1,946,647	2,165,450	2,052,656	2,277,916
糸満市		6,817,890	6,763,888	6,550,713	6,748,212	6,523,748	6,509,483	6,525,370	6,487,970	6,411,500	6,455,250	6,419,170	6,524,535	6,377,730	6,498,140	6,514,710	6,713,110
知念村		718,186	730,688	713,011	549,460	-	-	-	-	-	-	-	-	-	-	-	-
本部町		217,150	265,330	290,110	425,280	322,640	287,722	363,070	426,316	317,683	318,811	319,549	364,349	363,204	499,667	452,007	569,351
今帰仁村		504,258	459,444	497,385	478,394	548,048	583,598	482,027	455,733	480,924	482,737	483,860	533,253	507,675	502,677	439,402	444,868
伊江村		500,258	509,399	487,450	531,511	461,252	452,592	565,954	598,756	500,297	506,368	573,403	624,850	574,192	619,027	680,732	667,428
恩納村		2,513,771	2,481,245	2,327,162	2,546,105	2,499,364	2,491,351	2,601,033	2,591,404	2,655,889	2,551,467	2,584,180	2,837,538	2,940,379	3,040,786	3,235,367	3,367,457
金武町		1,191,917	1,174,300	1,039,367	1,190,426	1,168,179	1,112,456	1,120,273	1,124,678	1,162,730	1,122,020	1,071,518	1,177,587	1,257,033	1,249,069	1,397,694	1,546,032
うるま市		-	-	-	14,729,177	14,989,126	14,518,955	14,481,715	14,546,374	14,484,562	14,357,860	14,358,776	14,333,179	13,902,855	13,691,707	13,716,694	13,754,639
南城市		-	-	-	782,709	3,344,234	3,221,116	4,606,325	4,618,180	4,559,062	4,612,753	4,614,060	4,632,834	4,561,284	4,539,669	4,558,828	4,647,138
粟国村		-	-	-	-	-	-	-	-	-	-	-	-	-	-	-	7,813
小計		-	-	-	-	-	-	-	-	-	-	-	-	-	-	-	-
直接給水		-	-	-	-	-	-	-	-	-	-	-	-	-	-	-	-
合計		151,723,942	152,849,530	148,834,531	152,747,077	153,011,174	151,589,487	149,921,288	150,222,466	149,397,558	149,405,041	149,788,959	150,987,144	149,902,000	152,132,170	151,758,229	152,387,885

注1 豊見城村は市制施行により、平成14年4月1日から豊見城市となった。

注2 石川市・具志川市・勝連町・与那城町は市町村合併により、平成17年4月1日からうるま市となった。

注3 佐敷町・知念村・玉城村・大里村は市町村合併により、平成18年1月1日から南城市となった。なお、旧大里村には、平成20年3月まで南部水道企業団が給水していた。

平成 29 年度原水地域別・月別給水量

(単位：m³)

給水地域	事業所数	平成29年 4月	5月	6月	7月	8月	9月	10月	11月	12月	平成30年 1月	2月	3月	合計
北部地域	1	1,991	1,735	1,813	1,822	1,962	1,963	1,779	1,957	1,899	1,802	1,908	1,974	22,605
中部地域	1	1,300	1,261	1,553	1,353	1,405	1,246	1,144	1,224	1,348	1,238	1,406	1,280	15,758
南部地域	0	0	0	0	0	0	0	0	0	0	0	0	0	0
合計	2	3,291	2,996	3,366	3,175	3,367	3,209	2,923	3,181	3,247	3,040	3,314	3,254	38,363

原水地域別・年度別給水量実績(1)

(単位：m³)

給水地域	昭和47年		昭和48年		昭和49年		昭和50年		昭和51年		昭和52年		昭和53年		昭和54年		昭和55年		昭和56年	
	給水量	事業所数	給水量	事業所数	給水量	事業所数	給水量	事業所数	給水量	事業所数	給水量	事業所数	給水量	事業所数	給水量	事業所数	給水量	事業所数	給水量	事業所数
北部地域	35,903	2	316,346	4	827,406	5	752,697	5	977,233	6	864,377	7	817,004	6	888,825	6	741,900	6	688,494	6
中部地域	103	1	7,072	1	85,534	1	128,389	1	31,338	1	43,586	1	53,641	1	53,738	1	45,768	2	47,665	2
南部地域	3,632,067	1	4,162,971	1	4,093,877	1	3,965,841	1	4,087,257	1	4,181,387	1	3,974,203	1	3,860,500	1	3,929,270	1	3,189,890	1
合計	3,668,073	4	4,486,389	6	5,006,817	7	4,846,927	7	5,095,828	8	5,089,350	9	4,844,848	8	4,803,063	8	4,716,938	9	3,926,049	9

給水地域	昭和57年		昭和58年		昭和59年		昭和60年		昭和61年		昭和62年		昭和63年		平成元年		平成2年		平成3年	
	給水量	事業所数	給水量	事業所数	給水量	事業所数	給水量	事業所数	給水量	事業所数	給水量	事業所数	給水量	事業所数	給水量	事業所数	給水量	事業所数	給水量	事業所数
北部地域	657,808	5	730,958	5	415,187	5	399,264	4	404,499	4	390,912	4	392,414	4	364,113	4	333,016	4	314,430	4
中部地域	62,694	2	70,091	2	67,404	2	77,074	2	84,352	2	94,387	2	53,373	2	51,664	2	65,912	2	69,560	2
南部地域	2,569,898	1	2,524,030	1	2,592,715	1	2,630,916	1	2,569,290	1	2,596,382	1	0	0	0	0	0	0	0	0
合計	3,290,400	8	3,325,079	8	3,075,306	8	3,107,254	7	3,058,141	7	3,081,681	7	445,787	6	415,777	6	398,928	6	383,990	6

給水地域	平成4年		平成5年		平成6年		平成7年		平成8年		平成9年		平成10年		平成11年		平成12年		平成13年	
	給水量	事業所数	給水量	事業所数	給水量	事業所数	給水量	事業所数	給水量	事業所数	給水量	事業所数	給水量	事業所数	給水量	事業所数	給水量	事業所数	給水量	事業所数
北部地域	328,364	4	297,008	4	323,579	4	367,182	4	297,914	4	278,007	4	271,704	4	274,306	4	284,085	4	275,405	3
中部地域	51,405	2	44,591	2	25,036	2	33,411	2	40,593	2	39,463	2	40,003	2	55,538	2	43,767	2	55,234	2
南部地域	0	0	0	0	0	0	0	0	0	0	0	0	0	0	0	0	0	0	0	0
合計	379,769	6	341,599	6	348,615	6	400,593	6	338,507	6	317,470	6	311,707	6	329,844	6	327,852	6	330,639	5

給水地域	平成14年		平成15年		平成16年		平成17年		平成18年		平成19年		平成20年		平成21年		平成22年		平成23年	
	給水量	事業所数	給水量	事業所数	給水量	事業所数	給水量	事業所数	給水量	事業所数	給水量	事業所数	給水量	事業所数	給水量	事業所数	給水量	事業所数	給水量	事業所数
北部地域	277,580	3	281,266	3	271,789	3	298,027	3	273,157	3	255,685	3	228,971	3	224,035	2	71,474	2	19,741	1
中部地域	46,867	2	68,779	2	59,969	2	48,194	2	54,319	2	53,155	2	59,187	2	47,997	2	14,836	1	14,779	1
南部地域	0	0	0	0	0	0	0	0	0	0	0	0	0	0	0	0	0	0	0	0
合計	324,447	5	350,045	5	331,758	5	346,221	5	327,476	5	308,840	5	288,158	5	272,032	4	86,310	3	34,520	2

原水地域別・年度別給水量実績(2)

給水地域	平成24年		平成25年		平成26年		平成27年		平成28年		平成29年		平成30年		平成31年		平成32年		平成33年	
	給水量	事業所数	給水量	事業所数	給水量	事業所数	給水量	事業所数	給水量	事業所数	給水量	事業所数	給水量	事業所数	給水量	事業所数	給水量	事業所数	給水量	事業所数
北部地域	17,368	1	20,409	1	23,037	1	23,396	1	22,916	1	22,605	1								
中部地域	17,850	1	12,141	1	11,989	1	15,525	1	19,075	1	15,758	1								
南部地域	0	0	0	0	0	0	0	0	0	0	0	0								
合計	35,218	2	32,550	2	35,026	2	38,921	2	41,991	2	38,363	2								

平成29年度工業用水月別給水量(1)

(水量単位：m³)

地区名	工業分類	産業分類	事業所数	平成29年	5月	6月	7月	8月	9月	10月	11月	12月	平成30年	2月	3月	合計
				4月									1月			
合計			103	472,532	518,213	508,125	549,906	579,164	513,801	535,923	505,844	498,160	497,106	469,018	508,027	6,155,819
	製造業		72	291,828	306,260	302,725	321,997	340,988	299,280	312,293	318,568	319,424	290,131	276,030	306,976	3,686,500
	食料品製造業		28	124,346	130,360	128,137	134,629	144,213	137,842	139,155	133,974	137,162	137,383	118,454	134,874	1,600,529
	飲料・たばこ・飼料製造業		8	44,074	46,322	51,271	52,450	48,300	40,458	42,767	47,173	43,801	32,748	36,610	48,472	534,446
	化学工業		1	18,967	19,961	19,018	19,674	19,631	18,928	19,218	18,022	18,391	18,260	16,313	17,527	223,910
	石油製品・石炭製品製造業		2	9,723	10,922	11,608	12,991	15,064	9,628	11,238	13,979	16,149	13,822	18,765	10,940	154,829
	窯業・土石製品製造業		21	61,696	64,652	61,561	66,778	77,391	58,566	63,050	69,326	67,336	58,685	59,891	64,577	773,509
	鉄鋼業		3	22,877	23,662	20,482	24,259	23,845	22,915	25,655	25,827	26,162	19,534	16,507	20,374	272,099
	上記以外の製造業		9	10,145	10,381	10,648	11,216	12,544	10,943	11,210	10,267	10,423	9,699	9,490	10,212	127,178
	電気業		6	106,367	122,291	123,284	140,345	147,855	133,221	141,821	104,008	100,942	111,366	111,973	115,365	1,458,838
	製造業以外		25	74,337	89,662	82,116	87,564	90,321	81,300	81,809	83,268	77,794	95,609	81,015	85,686	1,010,481
	洗濯・理容・美容・浴場業		8	53,105	59,259	54,577	59,668	61,905	55,434	58,532	55,004	49,207	62,909	56,131	57,781	683,512
	廃棄物処理業		5	15,840	24,216	21,657	21,069	20,427	19,919	17,206	22,636	22,661	25,554	19,936	22,337	253,458
	娯楽業(公園)		3	727	928	766	1,398	1,763	1,000	760	499	645	881	507	605	10,479
	その他		9	4,665	5,259	5,116	5,429	6,226	4,947	5,311	5,129	5,281	6,265	4,441	4,963	63,032
名護地区			3	47,395	48,342	52,449	55,091	53,399	44,971	47,372	49,726	46,043	37,497	40,696	51,588	574,569
	製造業		2	40,161	40,070	45,211	46,921	43,418	37,103	38,857	42,731	40,796	28,736	31,296	42,991	478,291
	食料品製造業		1	7,289	6,815	7,135	7,079	7,993	7,580	7,997	7,841	8,072	6,413	5,732	6,578	86,524
	飲料・たばこ・飼料製造業		1	32,872	33,255	38,076	39,842	35,425	29,523	30,860	34,890	32,724	22,323	25,564	36,413	391,767
	製造業以外		1	7,234	8,272	7,238	8,170	9,981	7,868	8,515	6,995	5,247	8,761	9,400	8,597	96,278
	洗濯・理容・美容・浴場業		1	7,234	8,272	7,238	8,170	9,981	7,868	8,515	6,995	5,247	8,761	9,400	8,597	96,278
金武湾地区			12	138,330	154,652	154,029	171,539	174,309	156,859	167,430	129,229	128,067	135,837	135,388	142,642	1,788,311
	製造業		8	35,966	37,057	35,382	36,824	38,403	35,205	36,414	36,793	37,837	35,836	32,414	34,078	432,209
	飲料・たばこ・飼料製造業		1	227	246	230	229	167	144	162	179	165	198	197	204	2,348
	化学工業		1	18,967	19,961	19,018	19,674	19,631	18,928	19,218	18,022	18,391	18,260	16,313	17,527	223,910
	窯業・土石製品製造業		6	16,772	16,850	16,134	16,921	18,605	16,133	17,034	18,592	19,281	17,378	15,904	16,347	205,951
	上記以外の製造業		0	0	0	0	0	0	0	0	0	0	0	0	0	0
	電気業		4	102,364	117,595	118,647	134,715	135,906	121,654	131,016	92,436	90,230	100,001	102,974	108,564	1,356,102

※事業所数は年度中の新規及び廃止事業所を含む。

平成29年度工業用水月別給水量(2)

(水量単位：m³)

地区名	工業分類	産業分類	事業所数	平成29年	5月	6月	7月	8月	9月	10月	11月	12月	平成30年	2月	3月	合計
				4月								1月				
中城湾地区			30	136,070	138,364	135,519	143,124	157,822	136,334	145,733	145,433	143,997	154,958	142,723	142,064	1,722,141
	製造業		20	96,982	98,232	96,472	100,378	109,934	92,149	99,910	99,146	100,034	104,298	102,074	100,360	1,199,969
		食料品製造業	8	50,313	48,515	46,162	47,385	49,947	48,179	51,068	48,933	50,210	57,819	51,033	54,855	604,419
		飲料・たばこ・飼料製造業	1	1,904	2,087	1,927	1,767	2,020	1,656	1,637	1,903	1,716	1,537	1,561	1,656	21,371
		石油製品・石炭製品製造業	1	9,440	10,616	11,288	12,278	14,427	9,219	10,875	13,721	15,711	13,516	18,374	10,386	149,851
		窯業・土石製品製造業	6	26,219	27,580	27,387	29,264	33,062	24,068	27,107	25,716	23,337	22,853	22,717	24,643	313,953
		上記以外の製造業	4	9,106	9,434	9,708	9,684	10,478	9,027	9,223	8,873	9,060	8,573	8,389	8,820	110,375
	電気業		1	4,003	4,696	4,637	5,630	11,926	11,567	10,805	11,572	10,712	11,365	8,999	6,766	102,678
	製造業以外		9	35,085	35,436	34,410	37,116	35,962	32,618	35,018	34,715	33,251	39,295	31,650	34,938	419,494
		洗濯・理容・美容・浴場業	2	27,026	27,079	25,678	27,671	26,247	25,709	26,529	25,508	23,928	29,396	24,571	26,230	315,572
		廃棄物処理業	2	4,539	4,709	5,448	5,272	4,593	3,347	4,662	5,746	5,432	5,361	3,913	5,177	58,199
		娯楽業(公園)	2	494	523	469	908	1,249	657	498	362	553	344	308	471	6,836
		その他	3	3,026	3,125	2,815	3,265	3,873	2,905	3,329	3,099	3,338	4,194	2,858	3,060	38,887
中城湾港工業団地			19	41,714	46,286	40,915	46,068	50,714	43,142	46,800	52,090	52,295	41,320	39,941	46,033	547,318
	製造業		14	40,145	44,285	38,714	44,006	48,409	41,188	44,933	50,164	50,439	39,342	38,436	44,169	524,230
		食料品製造業	2	4,442	5,512	4,711	5,011	5,042	5,476	5,376	4,901	5,118	5,754	4,754	5,291	61,388
		飲料・たばこ・飼料製造業	3	3,073	3,261	3,839	3,534	3,801	2,724	3,942	3,652	3,039	2,941	3,219	3,419	40,444
		窯業・土石製品製造業	5	9,384	11,555	9,403	10,739	15,278	9,752	9,630	15,514	15,714	10,849	13,612	14,840	146,270
		鉄鋼業	3	22,877	23,662	20,482	24,259	23,845	22,915	25,655	25,827	26,162	19,534	16,507	20,374	272,099
		上記以外の製造業	1	369	295	279	463	443	321	330	270	406	264	344	245	4,029
	電気業		1	0	0	0	0	23	0	0	0	0	0	0	35	58
	製造業以外		4	1,569	2,001	2,201	2,062	2,282	1,954	1,867	1,926	1,856	1,978	1,505	1,829	23,030
		その他	4	1,569	2,001	2,201	2,062	2,282	1,954	1,867	1,926	1,856	1,978	1,505	1,829	23,030
国際物流拠点産業集積地域(うるま地区)			5	3,850	4,257	4,655	5,147	5,288	5,130	4,515	4,735	4,342	3,636	4,378	4,866	54,799
	製造業		5	3,850	4,257	4,655	5,147	5,288	5,130	4,515	4,735	4,342	3,636	4,378	4,866	54,799
		飲料・たばこ・飼料製造業	1	3,180	3,605	3,994	4,078	3,665	3,535	2,858	3,611	3,385	2,774	3,621	3,719	42,025
		窯業・土石製品製造業	0	0	0	0	0	0	0	0	0	0	0	0	0	0
		上記以外の製造業	4	670	652	661	1,069	1,623	1,595	1,657	1,124	957	862	757	1,147	12,774

※事業所数は年度中の新規及び廃止事業所を含む。

平成29年度工業用水月別給水量(3)

(水量単位：m³)

地区名	工業分類	産業分類	事業所数	平成29年度												平成30年度		合計
				4月	5月	6月	7月	8月	9月	10月	11月	12月	1月	2月	3月			
糸満工業団地及び周辺地区			34	105,173	126,312	120,558	128,937	137,632	127,365	124,073	124,631	123,416	123,858	105,892	120,834	1,468,681		
		製造業	23	74,724	82,359	82,291	88,721	95,536	88,505	87,664	84,999	85,976	78,283	67,432	80,512	997,002		
		食料品製造業	17	62,302	69,518	70,129	75,154	81,231	76,607	74,714	72,299	73,762	67,397	56,935	68,150	848,198		
		飲料・たばこ・飼料製造業	1	2,818	3,868	3,205	3,000	3,222	2,876	3,308	2,938	2,772	2,975	2,448	3,061	36,491		
		石油製品・石炭製品製造業	1	283	306	320	713	637	409	363	258	438	306	391	554	4,978		
		窯業・土石製品製造業	4	9,321	8,667	8,637	9,854	10,446	8,613	9,279	9,504	9,004	7,605	7,658	8,747	107,335		
		製造業 以外	11	30,449	43,953	38,267	40,216	42,096	38,860	36,409	39,632	37,440	45,575	38,460	40,322	471,679		
		洗濯・理容・美容・浴場業	5	18,845	23,908	21,661	23,827	25,677	21,857	23,488	22,501	20,032	24,752	22,160	22,954	271,662		
		廃棄物処理業	3	11,301	19,507	16,209	15,797	15,834	16,572	12,544	16,890	17,229	20,193	16,023	17,160	195,259		
		娯楽業(公園)	1	233	405	297	490	514	343	262	137	92	537	199	134	3,643		
		その他	2	70	133	100	102	71	88	115	104	87	93	78	74	1,115		

※事業所数は年度中の新規及び廃止事業所を含む。

工業用水産業分類別・年度別給水量実績 (1-1)

(単位: m³)

地区名	工業分類	昭和47年		昭和48年		昭和49年		昭和50年		昭和51年		昭和52年		昭和53年		昭和54年		昭和55年		昭和56年	
		給水量	事業所数	給水量	事業所数	給水量	事業所数	給水量	事業所数	給水量	事業所数	給水量	事業所数	給水量	事業所数	給水量	事業所数	給水量	事業所数	給水量	事業所数
全体		2,211,463	1	2,567,474	2	2,370,688	2	2,835,746	1	2,391,733	2	2,278,206	7	2,607,544	10	2,625,893	11	2,913,196	14	2,601,096	14
	製造業	2,211,463	1	2,567,474	2	2,370,688	2	2,835,746	1	2,386,157	1	2,253,595	5	2,379,169	7	2,364,379	8	2,623,097	10	2,347,916	10
	食料品製造業	0	0	0	0	0	0	0	0	0	0	98,273	3	113,029	3	100,353	3	151,120	4	120,956	4
	飲料・たばこ・飼料製造業	0	0	0	0	0	0	0	0	0	0	0	0	0	0	0	0	0	0	0	0
	化学工業	0	0	0	0	0	0	0	0	0	0	0	0	0	0	9,280	1	201,836	1	179,370	1
	石油製品・石炭製品製造業	0	0	0	0	0	0	0	0	0	0	8,150	1	149,888	2	251,833	2	275,344	2	346,428	2
	窯業・土石製品製造業	0	0	32,055	1	5,290	1	0	0	0	0	0	0	0	0	0	0	67,507	1	60,964	1
	鉄鋼業	0	0	0	0	0	0	0	0	0	0	0	0	0	0	0	0	0	0	0	0
	その他製造業	2,211,463	1	2,535,419	1	2,365,398	1	2,835,746	1	2,386,157	1	2,147,172	1	2,116,252	2	2,002,913	2	1,927,290	2	1,640,198	2
	電気供給業	0	0	0	0	0	0	0	0	5,576	1	17,796	1	121,783	1	171,093	1	220,627	2	190,667	2
	工業外(雑用水)	0	0	0	0	0	0	0	0	0	0	6,815	1	106,592	2	90,421	2	69,472	2	62,513	2
	鋳業	0	0	0	0	0	0	0	0	0	0	0	0	0	0	0	0	0	0	0	0
	建築材料・鋳物・金属材料等卸売業	0	0	0	0	0	0	0	0	0	0	0	0	0	0	0	0	0	0	0	0
	洗濯・理容・美容・浴場業	0	0	0	0	0	0	0	0	0	0	0	0	0	0	0	0	0	0	0	0
	廃棄物処理業	0	0	0	0	0	0	0	0	0	0	6,815	1	106,592	2	90,421	2	69,472	2	62,513	2
	公園	0	0	0	0	0	0	0	0	0	0	0	0	0	0	0	0	0	0	0	0
	その他	0	0	0	0	0	0	0	0	0	0	0	0	0	0	0	0	0	0	0	0
名護地区		0	0	0	0	0	0	0	0	0	0	0	0	0	0	0	0	0	0	0	0
	製造業	0	0	0	0	0	0	0	0	0	0	0	0	0	0	0	0	0	0	0	0
	食料品製造業	0	0	0	0	0	0	0	0	0	0	0	0	0	0	0	0	0	0	0	0
	飲料・たばこ・飼料製造業	0	0	0	0	0	0	0	0	0	0	0	0	0	0	0	0	0	0	0	0
	工業外(雑用水)	0	0	0	0	0	0	0	0	0	0	0	0	0	0	0	0	0	0	0	0
	洗濯・理容・美容・浴場業	0	0	0	0	0	0	0	0	0	0	0	0	0	0	0	0	0	0	0	0
金武地区		2,211,463	1	2,567,474	2	2,370,688	2	2,835,746	1	2,391,733	2	2,169,486	3	2,196,991	3	2,097,158	3	2,276,513	4	1,957,907	4
	製造業	2,211,463	1	2,567,474	2	2,370,688	2	2,835,746	1	2,386,157	1	2,151,690	2	2,075,208	2	1,926,065	2	2,055,886	2	1,767,240	2
	食料品製造業	0	0	0	0	0	0	0	0	0	0	4,518	1	3,511	1	0	0	0	0	0	0
	化学工業	0	0	0	0	0	0	0	0	0	0	0	0	0	0	9,280	1	201,836	1	179,370	1
	窯業・土石製品製造業	0	0	32,055	1	5,290	1	0	0	0	0	0	0	0	0	0	0	0	0	0	0
	電気供給業	0	0	0	0	0	0	0	0	5,576	1	17,796	1	121,783	1	171,093	1	220,627	2	190,667	2
	工業外(雑用水)	0	0	0	0	0	0	0	0	0	0	0	0	0	0	0	0	0	0	0	0
	鋳業	0	0	0	0	0	0	0	0	0	0	0	0	0	0	0	0	0	0	0	0
	その他	0	0	0	0	0	0	0	0	0	0	0	0	0	0	0	0	0	0	0	0

工業用水産業分類別・年度別給水量実績 (1-2)

(単位: m³)

地区名	工業分類	昭和47年		昭和48年		昭和49年		昭和50年		昭和51年		昭和52年		昭和53年		昭和54年		昭和55年		昭和56年	
		給水量	事業所数	給水量	事業所数	給水量	事業所数	給水量	事業所数	給水量	事業所数	給水量	事業所数	給水量	事業所数	給水量	事業所数	給水量	事業所数	給水量	事業所数
中城湾地区		0	0	0	0	0	0	0	0	0	0	108,720	4	410,553	7	528,735	8	636,683	10	643,189	10
	製造業	0	0	0	0	0	0	0	0	0	0	101,905	3	303,961	5	438,314	6	567,211	8	580,676	8
	食料品製造業	0	0	0	0	0	0	0	0	0	0	93,755	2	109,518	2	100,353	3	151,120	4	120,956	4
	飲料・たばこ・飼料製造業	0	0	0	0	0	0	0	0	0	0	0	0	0	0	0	0	0	0	0	0
	石油製品・石炭製品製造業	0	0	0	0	0	0	0	0	0	0	8,150	1	149,888	2	251,833	2	275,344	2	346,428	2
	窯業・土石製品製造業	0	0	0	0	0	0	0	0	0	0	0	0	0	0	0	0	67,507	1	60,964	1
	その他製造業	0	0	0	0	0	0	0	0	0	0	0	0	44,555	1	86,128	1	73,240	1	52,328	1
	電気供給業	0	0	0	0	0	0	0	0	0	0	0	0	0	0	0	0	0	0	0	0
	工業外(雑用水)	0	0	0	0	0	0	0	0	0	0	6,815	1	106,592	2	90,421	2	69,472	2	62,513	2
	鋳業	0	0	0	0	0	0	0	0	0	0	0	0	0	0	0	0	0	0	0	0
	洗濯・理容・美容・浴場業	0	0	0	0	0	0	0	0	0	0	0	0	0	0	0	0	0	0	0	0
	廃棄物処理業	0	0	0	0	0	0	0	0	0	0	6,815	1	106,592	2	90,421	2	69,472	2	62,513	2
	公園	0	0	0	0	0	0	0	0	0	0	0	0	0	0	0	0	0	0	0	0
	その他	0	0	0	0	0	0	0	0	0	0	0	0	0	0	0	0	0	0	0	0
中城湾港工業団地		0	0	0	0	0	0	0	0	0	0	0	0	0	0	0	0	0	0	0	0
	製造業	0	0	0	0	0	0	0	0	0	0	0	0	0	0	0	0	0	0	0	0
	食料品製造業	0	0	0	0	0	0	0	0	0	0	0	0	0	0	0	0	0	0	0	0
	飲料・たばこ・飼料製造業	0	0	0	0	0	0	0	0	0	0	0	0	0	0	0	0	0	0	0	0
	化学工業	0	0	0	0	0	0	0	0	0	0	0	0	0	0	0	0	0	0	0	0
	窯業・土石製品製造業	0	0	0	0	0	0	0	0	0	0	0	0	0	0	0	0	0	0	0	0
	鉄鋼業	0	0	0	0	0	0	0	0	0	0	0	0	0	0	0	0	0	0	0	0
	その他製造業	0	0	0	0	0	0	0	0	0	0	0	0	0	0	0	0	0	0	0	0
	電気供給業	0	0	0	0	0	0	0	0	0	0	0	0	0	0	0	0	0	0	0	0
	工業外(雑用水)	0	0	0	0	0	0	0	0	0	0	0	0	0	0	0	0	0	0	0	0
	鋳業	0	0	0	0	0	0	0	0	0	0	0	0	0	0	0	0	0	0	0	0
	建築材料、鋳物・金属材料等卸売業	0	0	0	0	0	0	0	0	0	0	0	0	0	0	0	0	0	0	0	0
	その他	0	0	0	0	0	0	0	0	0	0	0	0	0	0	0	0	0	0	0	0

工業用水産業分類別・年度別給水量実績 (1-3)

(単位：m³)

地区名	工業分類	昭和47年		昭和48年		昭和49年		昭和50年		昭和51年		昭和52年		昭和53年		昭和54年		昭和55年		昭和56年	
		給水量	事業所数	給水量	事業所数	給水量	事業所数	給水量	事業所数	給水量	事業所数	給水量	事業所数	給水量	事業所数	給水量	事業所数	給水量	事業所数	給水量	事業所数
国際物流拠点産業集積地域(うるま地区)		0	0	0	0	0	0	0	0	0	0	0	0	0	0	0	0	0	0	0	0
	製造業	0	0	0	0	0	0	0	0	0	0	0	0	0	0	0	0	0	0	0	0
	飲料・たばこ・飼料製造業	0	0	0	0	0	0	0	0	0	0	0	0	0	0	0	0	0	0	0	0
	窯業・土石製品製造業	0	0	0	0	0	0	0	0	0	0	0	0	0	0	0	0	0	0	0	0
	その他製造業	0	0	0	0	0	0	0	0	0	0	0	0	0	0	0	0	0	0	0	0
糸満工業団地及び周辺地区		0	0	0	0	0	0	0	0	0	0	0	0	0	0	0	0	0	0	0	0
	製造業	0	0	0	0	0	0	0	0	0	0	0	0	0	0	0	0	0	0	0	0
	食品製造業	0	0	0	0	0	0	0	0	0	0	0	0	0	0	0	0	0	0	0	0
	飲料・たばこ・飼料製造業	0	0	0	0	0	0	0	0	0	0	0	0	0	0	0	0	0	0	0	0
	石油製品・石炭製品製造業	0	0	0	0	0	0	0	0	0	0	0	0	0	0	0	0	0	0	0	0
	窯業・土石製品製造業	0	0	0	0	0	0	0	0	0	0	0	0	0	0	0	0	0	0	0	0
	工業外(雑用水)	0	0	0	0	0	0	0	0	0	0	0	0	0	0	0	0	0	0	0	0
	洗濯・理容・美容・浴場業	0	0	0	0	0	0	0	0	0	0	0	0	0	0	0	0	0	0	0	0
	廃棄物処理業	0	0	0	0	0	0	0	0	0	0	0	0	0	0	0	0	0	0	0	0
	公園	0	0	0	0	0	0	0	0	0	0	0	0	0	0	0	0	0	0	0	0
その他	0	0	0	0	0	0	0	0	0	0	0	0	0	0	0	0	0	0	0	0	

工業用水産業分類別・年度別給水量実績 (2-1)

(単位: m³)

地区名	工業分類	昭和57年		昭和58年		昭和59年		昭和60年		昭和61年		昭和62年		昭和63年		平成元年		平成2年		平成3年	
		給水量	事業所数	給水量	事業所数	給水量	事業所数	給水量	事業所数	給水量	事業所数	給水量	事業所数	給水量	事業所数	給水量	事業所数	給水量	事業所数	給水量	事業所数
全体		2,503,422	15	2,737,620	17	2,798,995	18	3,098,311	24	3,668,736	25	3,125,455	24	3,053,222	26	3,331,660	26	3,914,902	32	4,121,229	34
	製造業	2,228,899	10	2,416,313	11	2,472,153	12	2,692,813	18	2,926,385	19	2,485,087	19	2,346,996	20	2,682,592	20	3,204,395	25	3,291,002	27
	食料品製造業	269,086	4	304,534	4	287,475	4	266,955	4	249,649	4	214,437	4	226,329	4	230,325	4	343,561	7	369,563	8
	飲料・たばこ・飼料製造業	0	0	0	0	0	0	0	0	0	0	0	0	0	0	0	0	0	0	39,838	1
	化学工業	179,858	1	213,867	1	217,444	1	224,241	1	203,644	1	198,887	1	179,065	1	162,019	1	136,710	1	135,034	1
	石油製品・石炭製品製造業	311,878	2	301,832	2	296,194	2	271,506	2	279,721	2	306,698	2	312,601	2	330,995	2	372,294	2	420,630	2
	窯業・土石製品製造業	46,620	1	56,262	2	82,794	3	226,192	9	282,508	9	256,085	9	244,488	10	250,139	9	293,691	11	282,954	11
	鉄鋼業	0	0	0	0	0	0	0	0	0	0	0	0	0	0	0	0	0	0	0	0
	その他製造業	1,421,457	2	1,539,818	2	1,588,246	2	1,703,919	2	1,910,863	3	1,508,980	3	1,384,513	3	1,709,114	4	2,058,139	4	2,042,983	4
	電気供給業	204,622	2	198,144	3	204,549	3	257,873	3	609,841	3	491,503	2	510,854	2	478,190	2	514,493	2	522,771	2
	工業外(雑用水)	69,901	3	123,163	3	122,293	3	147,625	3	132,510	3	148,865	3	195,372	4	170,878	4	196,014	5	307,456	5
	鋳業	3,998	1	26,869	1	29,656	1	38,630	1	48,966	1	57,025	1	116,581	2	117,517	2	106,003	2	172,829	2
	建築材料、鋳物・金属材料等卸売業	0	0	0	0	0	0	0	0	0	0	0	0	0	0	0	0	0	0	0	0
	洗濯・理容・美容・浴場業	0	0	0	0	0	0	0	0	0	0	0	0	0	0	0	0	38,305	1	87,491	1
	廃棄物処理業	65,903	2	96,294	2	92,637	2	108,995	2	83,544	2	91,840	2	78,791	2	53,361	2	51,706	2	47,136	2
	公園	0	0	0	0	0	0	0	0	0	0	0	0	0	0	0	0	0	0	0	0
	その他	0	0	0	0	0	0	0	0	0	0	0	0	0	0	0	0	0	0	0	0
名護地区		0	0	0	0	0	0	0	0	0	0	0	0	0	0	0	0	0	0	0	0
	製造業	0	0	0	0	0	0	0	0	0	0	0	0	0	0	0	0	0	0	0	0
	食料品製造業	0	0	0	0	0	0	0	0	0	0	0	0	0	0	0	0	0	0	0	0
	飲料・たばこ・飼料製造業	0	0	0	0	0	0	0	0	0	0	0	0	0	0	0	0	0	0	0	0
	工業外(雑用水)	0	0	0	0	0	0	0	0	0	0	0	0	0	0	0	0	0	0	0	0
	洗濯・理容・美容・浴場業	0	0	0	0	0	0	0	0	0	0	0	0	0	0	0	0	0	0	0	0
金武地区		1,754,703	4	1,911,609	6	1,952,696	6	2,216,521	9	2,758,291	9	2,209,267	8	2,123,727	10	2,405,396	9	2,720,488	9	2,730,229	9
	製造業	1,550,081	2	1,713,465	3	1,748,147	3	1,958,648	6	2,148,450	6	1,717,764	6	1,583,278	7	1,878,251	6	2,155,055	6	2,121,879	6
	食料品製造業	0	0	0	0	0	0	0	0	0	0	0	0	0	0	0	0	0	0	0	0
	化学工業	179,858	1	213,867	1	217,444	1	224,241	1	203,644	1	198,887	1	179,065	1	162,019	1	136,710	1	135,034	1
	窯業・土石製品製造業	0	0	18,981	1	21,083	1	94,267	4	100,139	4	96,214	4	100,670	5	101,722	4	101,950	4	76,207	4
	電気供給業	204,622	2	198,144	3	204,549	3	257,873	3	609,841	3	491,503	2	510,854	2	478,190	2	514,493	2	522,771	2
	工業外(雑用水)	0	0	0	0	0	0	0	0	0	0	0	29,595	1	48,955	1	50,940	1	85,579	1	
	鋳業	0	0	0	0	0	0	0	0	0	0	0	29,595	1	48,955	1	50,940	1	85,579	1	
	その他	0	0	0	0	0	0	0	0	0	0	0	0	0	0	0	0	0	0	0	0

工業用水産業分類別・年度別給水量実績 (2-2)

(単位：m³)

地区名	工業分類	昭和57年		昭和58年		昭和59年		昭和60年		昭和61年		昭和62年		昭和63年		平成元年		平成2年		平成3年	
		給水量	事業所数	給水量	事業所数	給水量	事業所数	給水量	事業所数	給水量	事業所数	給水量	事業所数	給水量	事業所数	給水量	事業所数	給水量	事業所数	給水量	事業所数
中城湾地区		748,719	11	826,011	11	846,299	12	881,790	15	910,445	16	916,188	16	929,495	16	926,264	17	1,105,811	19	1,259,975	20
製造業		678,818	8	702,848	8	724,006	9	734,165	12	777,935	13	767,323	13	763,718	13	804,341	14	960,737	15	1,038,098	16
食料品製造業		269,086	4	304,534	4	287,475	4	266,955	4	249,649	4	214,437	4	226,329	4	230,325	4	286,235	5	322,285	6
飲料・たばこ・飼料製造業		0	0	0	0	0	0	0	0	0	0	0	0	0	0	0	0	0	0	0	0
石油製品・石炭製品製造業		311,878	2	301,832	2	296,194	2	271,506	2	279,721	2	306,698	2	312,601	2	330,995	2	372,294	2	420,630	2
窯業・土石製品製造業		46,620	1	37,281	1	61,711	2	131,925	5	182,369	5	159,871	5	143,818	5	148,417	5	160,464	5	162,838	5
その他製造業		51,234	1	59,201	1	78,626	1	63,779	1	66,196	2	86,317	2	80,970	2	94,604	3	141,744	3	132,345	3
電気供給業		0	0	0	0	0	0	0	0	0	0	0	0	0	0	0	0	0	0	0	0
工業外(雑用水)		69,901	3	123,163	3	122,293	3	147,625	3	132,510	3	148,865	3	165,777	3	121,923	3	145,074	4	221,877	4
鉱業		3,998	1	26,869	1	29,656	1	38,630	1	48,966	1	57,025	1	86,986	1	68,562	1	55,063	1	87,250	1
洗濯・理容・美容・浴場業		0	0	0	0	0	0	0	0	0	0	0	0	0	0	0	0	38,305	1	87,491	1
廃棄物処理業		65,903	2	96,294	2	92,637	2	108,995	2	83,544	2	91,840	2	78,791	2	53,361	2	51,706	2	47,136	2
公園		0	0	0	0	0	0	0	0	0	0	0	0	0	0	0	0	0	0	0	0
その他		0	0	0	0	0	0	0	0	0	0	0	0	0	0	0	0	0	0	0	0
中城湾港工業団地		0	0	0	0	0	0	0	0	0	0	0	0	0	0	0	0	0	0	0	0
製造業		0	0	0	0	0	0	0	0	0	0	0	0	0	0	0	0	0	0	0	0
食料品製造業		0	0	0	0	0	0	0	0	0	0	0	0	0	0	0	0	0	0	0	0
飲料・たばこ・飼料製造業		0	0	0	0	0	0	0	0	0	0	0	0	0	0	0	0	0	0	0	0
化学工業		0	0	0	0	0	0	0	0	0	0	0	0	0	0	0	0	0	0	0	0
窯業・土石製品製造業		0	0	0	0	0	0	0	0	0	0	0	0	0	0	0	0	0	0	0	0
鉄鋼業		0	0	0	0	0	0	0	0	0	0	0	0	0	0	0	0	0	0	0	0
その他製造業		0	0	0	0	0	0	0	0	0	0	0	0	0	0	0	0	0	0	0	0
電気供給業		0	0	0	0	0	0	0	0	0	0	0	0	0	0	0	0	0	0	0	0
工業外(雑用水)		0	0	0	0	0	0	0	0	0	0	0	0	0	0	0	0	0	0	0	0
鉱業		0	0	0	0	0	0	0	0	0	0	0	0	0	0	0	0	0	0	0	0
建築材料・鉱物・金属材料等卸売業		0	0	0	0	0	0	0	0	0	0	0	0	0	0	0	0	0	0	0	0
その他		0	0	0	0	0	0	0	0	0	0	0	0	0	0	0	0	0	0	0	0

工業用水産業分類別・年度別給水量実績 (2-3)

(単位: m³)

地区名	工業分類	昭和57年		昭和58年		昭和59年		昭和60年		昭和61年		昭和62年		昭和63年		平成元年		平成2年		平成3年	
		給水量	事業所数	給水量	事業所数	給水量	事業所数	給水量	事業所数	給水量	事業所数	給水量	事業所数	給水量	事業所数	給水量	事業所数	給水量	事業所数	給水量	事業所数
国際物流拠点産業集積地域(うるま地区)		0	0	0	0	0	0	0	0	0	0	0	0	0	0	0	0	0	0	0	0
	製造業	0	0	0	0	0	0	0	0	0	0	0	0	0	0	0	0	0	0	0	0
	飲料・たばこ・飼料製造業	0	0	0	0	0	0	0	0	0	0	0	0	0	0	0	0	0	0	0	0
	窯業・土石製品製造業	0	0	0	0	0	0	0	0	0	0	0	0	0	0	0	0	0	0	0	0
	その他製造業	0	0	0	0	0	0	0	0	0	0	0	0	0	0	0	0	0	0	0	0
糸満工業団地及び周辺地区		0	0	0	0	0	0	0	0	0	0	0	0	0	0	0	88,603	4	131,025	5	
	製造業	0	0	0	0	0	0	0	0	0	0	0	0	0	0	0	88,603	4	131,025	5	
	食料品製造業	0	0	0	0	0	0	0	0	0	0	0	0	0	0	0	57,326	2	47,278	2	
	飲料・たばこ・飼料製造業	0	0	0	0	0	0	0	0	0	0	0	0	0	0	0	0	0	39,838	1	
	石油製品・石炭製品製造業	0	0	0	0	0	0	0	0	0	0	0	0	0	0	0	0	0	0	0	
	窯業・土石製品製造業	0	0	0	0	0	0	0	0	0	0	0	0	0	0	0	31,277	2	43,909	2	
	工業外(雑用水)	0	0	0	0	0	0	0	0	0	0	0	0	0	0	0	0	0	0	0	
	洗濯・理容・美容・浴場業	0	0	0	0	0	0	0	0	0	0	0	0	0	0	0	0	0	0	0	
	廃棄物処理業	0	0	0	0	0	0	0	0	0	0	0	0	0	0	0	0	0	0	0	
	公園	0	0	0	0	0	0	0	0	0	0	0	0	0	0	0	0	0	0	0	
その他	0	0	0	0	0	0	0	0	0	0	0	0	0	0	0	0	0	0	0		

工業用水産業分類別・年度別給水量実績 (3-1)

(単位: m³)

地区名	工業分類	平成4年		平成5年		平成6年		平成7年		平成8年		平成9年		平成10年		平成11年		平成12年		平成13年	
		給水量	事業所数	給水量	事業所数	給水量	事業所数	給水量	事業所数	給水量	事業所数	給水量	事業所数	給水量	事業所数	給水量	事業所数	給水量	事業所数	給水量	事業所数
全体		4,642,531	36	4,759,913	37	4,729,382	43	5,152,054	50	5,146,706	61	5,600,510	61	5,648,732	61	5,759,923	64	5,657,173	65	5,715,105	69
	製造業	3,736,901	28	3,722,273	28	3,462,081	33	3,791,876	39	3,745,343	49	4,096,668	50	4,161,507	49	4,113,347	50	3,961,424	51	3,891,304	55
	食料品製造業	420,598	8	338,495	8	201,257	9	293,919	11	373,703	19	485,264	19	476,539	19	531,910	18	597,100	19	724,514	22
	飲料・たばこ・飼料製造業	24,854	1	17,263	1	29,966	2	81,735	4	99,064	4	92,341	4	91,350	4	101,935	4	101,812	4	114,996	4
	化学工業	156,617	1	153,257	1	159,210	2	170,509	2	181,521	2	217,312	2	225,900	2	226,994	2	206,931	2	220,302	2
	石油製品・石炭製品製造業	465,506	2	443,286	2	398,150	2	393,085	2	422,993	2	438,974	2	378,712	2	445,586	2	450,028	2	429,506	2
	窯業・土石製品製造業	280,376	12	271,418	12	260,994	13	300,866	15	366,643	16	351,276	17	364,602	16	364,992	17	363,203	16	360,733	16
	鉄鋼業	0	0	0	0	34,688	1	243,635	1	231,940	1	220,810	1	223,150	1	196,750	1	189,690	1	210,681	2
	その他製造業	2,388,950	4	2,498,554	4	2,377,816	4	2,308,127	4	2,069,479	5	2,290,691	5	2,401,254	5	2,245,180	6	2,052,660	7	1,830,572	7
	電気供給業	519,890	3	647,575	3	821,196	3	869,756	3	806,995	4	835,231	4	843,039	5	929,764	5	959,955	5	1,087,307	5
	工業外(雑用水)	385,740	5	390,065	6	446,105	7	490,422	8	594,368	8	668,611	7	644,186	7	716,812	9	735,794	9	736,494	9
	鋳業	206,023	2	220,400	2	251,746	2	238,880	2	251,108	2	288,618	2	268,898	2	290,267	3	292,140	3	300,357	3
	建築材料、鋳物・金属材料等卸売業	0	0	0	0	0	0	0	0	0	0	0	0	0	0	0	0	0	0	0	0
	洗濯・理容・美容・浴場業	127,313	1	115,314	2	137,169	2	140,133	2	159,050	2	182,773	2	177,725	2	221,795	3	240,767	3	250,856	3
	廃棄物処理業	52,404	2	54,351	2	57,190	2	111,409	3	184,210	3	197,220	3	197,563	3	204,750	3	202,887	3	184,546	2
	公園	0	0	0	0	0	0	0	0	0	0	0	0	0	0	0	0	0	0	0	0
	その他	0	0	0	0	0	1	0	1	0	1	0	0	0	0	0	0	0	0	735	1
名護地区		0	0	0	0	0	0	0	0	0	0	0	0	0	0	0	0	0	0	0	0
	製造業	0	0	0	0	0	0	0	0	0	0	0	0	0	0	0	0	0	0	0	0
	食料品製造業	0	0	0	0	0	0	0	0	0	0	0	0	0	0	0	0	0	0	0	0
	飲料・たばこ・飼料製造業	0	0	0	0	0	0	0	0	0	0	0	0	0	0	0	0	0	0	0	0
	工業外(雑用水)	0	0	0	0	0	0	0	0	0	0	0	0	0	0	0	0	0	0	0	0
	洗濯・理容・美容・浴場業	0	0	0	0	0	0	0	0	0	0	0	0	0	0	0	0	0	0	0	0
金武地区		3,150,341	11	3,374,783	11	3,431,628	11	3,417,251	11	3,132,205	12	3,441,326	12	3,567,740	13	3,504,159	12	3,273,924	11	3,206,064	11
	製造業	2,529,259	7	2,617,171	7	2,491,976	7	2,435,117	7	2,214,810	8	2,484,317	8	2,604,312	8	2,445,803	7	2,205,686	6	2,015,113	6
	食料品製造業	0	0	0	0	0	0	0	0	0	0	0	0	0	0	0	0	0	0	0	0
	化学工業	156,617	1	153,257	1	158,803	1	169,921	1	180,951	1	216,818	1	225,316	1	226,379	1	206,239	1	219,683	1
	窯業・土石製品製造業	80,820	5	87,269	5	84,217	5	103,567	5	128,184	6	119,433	6	106,806	6	101,508	5	92,735	4	99,131	4
	電気供給業	519,890	3	647,575	3	821,196	3	869,756	3	804,080	3	829,940	3	839,903	4	926,635	4	956,272	4	1,084,142	4
	工業外(雑用水)	101,192	1	110,037	1	118,456	1	112,378	1	113,315	1	127,069	1	123,525	1	131,721	1	111,966	1	106,809	1
	鋳業	101,192	1	110,037	1	118,456	1	112,378	1	113,315	1	127,069	1	123,525	1	131,721	1	111,966	1	106,809	1
	その他	0	0	0	0	0	0	0	0	0	0	0	0	0	0	0	0	0	0	0	0

工業用水産業分類別・年度別給水量実績 (3-2)

(単位: m³)

地区名	工業分類	平成4年		平成5年		平成6年		平成7年		平成8年		平成9年		平成10年		平成11年		平成12年		平成13年	
		給水量	事業所数	給水量	事業所数	給水量	事業所数	給水量	事業所数	給水量	事業所数	給水量	事業所数	給水量	事業所数	給水量	事業所数	給水量	事業所数	給水量	事業所数
中城湾地区		1,396,461	20	1,270,573	20	1,096,935	20	1,210,320	21	1,419,268	24	1,547,454	24	1,394,463	23	1,541,650	23	1,579,217	23	1,575,980	23
製造業		1,111,913	16	1,001,339	16	806,627	16	869,823	16	978,967	19	1,048,296	19	926,473	18	1,010,508	17	1,023,739	17	1,033,250	18
食料品製造業		396,278	6	301,868	6	154,650	5	186,611	5	217,495	8	302,262	8	272,480	8	290,391	6	291,504	6	332,512	7
飲料・たばこ・飼料製造業		0	0	0	0	0	0	0	0	0	0	0	0	0	0	0	0	0	0	0	0
石油製品・石炭製品製造業		465,506	2	443,286	2	398,150	2	393,085	2	422,993	2	438,974	2	378,712	2	445,586	2	450,028	2	429,506	2
窯業・土石製品製造業		153,001	5	134,276	5	124,967	6	143,629	6	175,968	6	164,878	6	146,801	5	148,311	5	137,565	5	138,682	5
その他製造業		97,128	3	121,909	3	128,860	3	146,498	3	162,511	3	142,182	3	128,480	3	126,220	4	144,642	4	132,550	4
電気供給業		0	0	0	0	0	0	0	0	0	0	0	0	0	0	0	0	0	0	0	0
工業外(雑用水)		284,548	4	269,234	4	290,308	4	340,497	5	440,301	5	499,158	5	467,990	5	531,142	6	555,478	6	542,730	5
鉱業		104,831	1	110,363	1	133,290	1	126,502	1	137,793	1	161,549	1	145,373	1	158,545	1	166,415	1	163,493	1
洗濯・理容・美容・浴場業		127,313	1	104,520	1	99,828	1	102,586	1	118,298	1	140,389	1	125,054	1	167,847	2	186,176	2	194,691	2
廃棄物処理業		52,404	2	54,351	2	57,190	2	111,409	3	184,210	3	197,220	3	197,563	3	204,750	3	202,887	3	184,546	2
公園		0	0	0	0	0	0	0	0	0	0	0	0	0	0	0	0	0	0	0	0
その他		0	0	0	0	0	0	0	0	0	0	0	0	0	0	0	0	0	0	0	0
中城湾港工業団地		0	0	0	0	37,906	4	282,172	8	312,606	10	304,777	10	316,936	10	292,857	11	275,354	11	310,218	13
製造業		0	0	0	0	37,906	3	282,172	7	309,691	8	299,486	9	313,800	9	289,727	9	257,912	9	276,263	10
食料品製造業		0	0	0	0	2,811	1	33,708	2	57,990	2	56,713	2	56,709	2	59,946	2	37,216	2	33,208	2
飲料・たばこ・飼料製造業		0	0	0	0	0	0	115	1	3,260	1	3,890	1	4,217	1	4,199	1	5,195	1	5,327	1
化学工業		0	0	0	0	407	1	588	1	570	1	494	1	584	1	615	1	692	1	619	1
窯業・土石製品製造業		0	0	0	0	0	0	4,126	2	14,638	2	17,136	3	28,556	3	27,173	3	24,723	3	25,846	3
鉄鋼業		0	0	0	0	34,688	1	243,635	1	231,940	1	220,810	1	223,150	1	196,750	1	189,690	1	210,681	2
その他製造業		0	0	0	0	0	0	0	0	1,293	1	443	1	584	1	1,044	1	396	1	582	1
電気供給業		0	0	0	0	0	0	0	0	2,915	1	5,291	1	3,136	1	3,129	1	3,683	1	3,165	1
工業外(雑用水)		0	0	0	0	0	1	0	1	0	1	0	0	0	0	1	1	13,759	1	30,790	2
鉱業		0	0	0	0	0	0	0	0	0	0	0	0	0	0	1	1	13,759	1	30,055	1
建築材料、鉱物・金属材料等卸売業		0	0	0	0	0	0	0	0	0	0	0	0	0	0	0	0	0	0	0	0
その他		0	0	0	0	0	1	0	1	0	1	0	0	0	0	0	0	0	0	735	1

工業用水産業分類別・年度別給水量実績 (3-3)

(単位: m³)

地区名	工業分類	平成4年		平成5年		平成6年		平成7年		平成8年		平成9年		平成10年		平成11年		平成12年		平成13年	
		給水量	事業所数	給水量	事業所数	給水量	事業所数	給水量	事業所数	給水量	事業所数	給水量	事業所数	給水量	事業所数	給水量	事業所数	給水量	事業所数	給水量	事業所数
国際物流拠点産業集積地域(うるま地区)		0	0	0	0	0	0	0	0	0	0	0	0	0	0	0	0	910	1	1,141	1
	製造業	0	0	0	0	0	0	0	0	0	0	0	0	0	0	0	0	910	1	1,141	1
	飲料・たばこ・飼料製造業	0	0	0	0	0	0	0	0	0	0	0	0	0	0	0	0	0	0	0	0
	窯業・土石製品製造業	0	0	0	0	0	0	0	0	0	0	0	0	0	0	0	0	0	0	0	0
	その他製造業	0	0	0	0	0	0	0	0	0	0	0	0	0	0	0	0	910	1	1,141	1
糸満工業団地及び周辺地区		95,729	5	114,557	6	162,913	8	242,311	10	282,627	15	306,953	15	369,593	15	421,257	18	527,768	19	621,702	21
製造業		95,729	5	103,763	5	125,572	7	204,764	9	241,875	14	264,569	14	316,922	14	367,309	17	473,177	18	565,537	20
	食料品製造業	24,320	2	36,627	2	43,796	3	73,600	4	98,218	9	126,289	9	147,350	9	181,573	10	268,380	11	358,794	13
	飲料・たばこ・飼料製造業	24,854	1	17,263	1	29,966	2	81,620	3	95,804	3	88,451	3	87,133	3	97,736	3	96,617	3	109,669	3
	石油製品・石炭製品製造業	0	0	0	0	0	0	0	0	0	0	0	0	0	0	0	0	0	0	0	0
	窯業・土石製品製造業	46,555	2	49,873	2	51,810	2	49,544	2	47,853	2	49,829	2	82,439	2	88,000	4	108,180	4	97,074	4
工業外(雑用水)		0	0	10,794	1	37,341	1	37,547	1	40,752	1	42,384	1	52,671	1	53,948	1	54,591	1	56,165	1
工業外(雑用水)	洗濯・理容・美容・浴場業	0	0	10,794	1	37,341	1	37,547	1	40,752	1	42,384	1	52,671	1	53,948	1	54,591	1	56,165	1
	廃棄物処理業	0	0	0	0	0	0	0	0	0	0	0	0	0	0	0	0	0	0	0	0
	公園	0	0	0	0	0	0	0	0	0	0	0	0	0	0	0	0	0	0	0	0
	その他	0	0	0	0	0	0	0	0	0	0	0	0	0	0	0	0	0	0	0	0

工業用水産業分類別・年度別給水量実績 (4-1)

(単位: m³)

地区名	工業分類	平成14年		平成15年		平成16年		平成17年		平成18年		平成19年		平成20年		平成21年		平成22年		平成23年	
		給水量	事業所数	給水量	事業所数	給水量	事業所数	給水量	事業所数	給水量	事業所数	給水量	事業所数	給水量	事業所数	給水量	事業所数	給水量	事業所数	給水量	事業所数
全体		5,723,267	72	5,618,301	78	4,683,719	78	4,902,557	85	5,154,357	90	5,161,767	92	5,228,417	93	5,203,994	90	5,467,028	92	6,143,568	93
	製造業	3,558,123	56	3,205,101	59	2,380,320	57	2,484,482	62	2,582,776	63	2,504,957	64	2,492,485	65	2,518,072	62	2,925,653	64	3,277,073	64
	食料品製造業	780,447	23	702,698	25	840,609	25	881,004	26	898,092	26	875,865	26	889,345	26	907,069	26	1,090,978	26	1,159,562	26
	飲料・たばこ・飼料製造業	106,724	4	115,784	5	155,060	5	203,930	8	306,559	8	295,252	9	241,393	10	344,900	8	636,481	9	824,256	9
	化学工業	222,808	2	219,575	2	195,247	2	188,499	2	179,842	2	169,526	2	156,393	2	155,740	2	151,415	2	210,430	2
	石油製品・石炭製品製造業	484,813	2	469,056	2	468,610	1	448,520	1	447,774	2	411,876	2	475,267	2	446,191	2	426,150	2	445,882	2
	窯業・土石製品製造業	345,107	16	373,982	16	346,813	16	364,307	17	366,663	17	348,652	17	353,046	17	347,471	17	305,467	17	315,540	16
	鉄鋼業	222,038	2	247,476	2	238,940	2	256,743	2	242,844	2	270,746	2	249,463	2	203,214	2	211,212	3	210,534	3
	その他製造業	1,396,186	7	1,076,530	7	135,041	6	141,479	6	141,002	6	133,040	6	127,578	6	113,487	5	103,950	5	110,869	6
	電気供給業	1,361,755	5	1,557,419	5	1,421,447	5	1,465,755	5	1,494,092	5	1,575,183	5	1,578,635	6	1,489,371	6	1,436,062	6	1,625,681	6
	工業外(雑用水)	803,389	11	855,781	14	881,952	16	952,320	18	1,077,489	22	1,081,627	23	1,157,297	22	1,196,551	22	1,105,313	22	1,240,814	23
	鋳業	322,712	3	296,921	3	293,841	3	293,911	3	298,693	3	277,414	3	307,639	3	332,629	3	310,233	3	356,344	3
	建築材料・鉱物・金属材料等卸売業	0	0	0	0	0	0	0	0	0	0	0	0	0	0	0	0	0	0	0	0
	洗濯・理容・美容・浴場業	298,377	4	354,248	4	358,236	4	408,461	4	420,948	4	448,298	4	458,102	4	473,731	4	423,409	4	480,256	5
	廃棄物処理業	181,555	2	200,558	4	182,640	4	198,125	5	306,030	6	304,416	6	314,104	6	324,536	6	315,420	6	332,934	6
	公園	0	0	0	0	0	0	0	0	1,001	2	8,127	3	12,497	3	11,303	3	8,167	3	14,629	3
	その他	699	1	3,421	2	47,029	4	51,793	5	50,817	6	43,372	6	64,955	6	54,352	6	48,084	6	56,651	6
名護地区		0	0	0	0	0	0	0	0	0	0	0	0	47,418	1	50,090	1	345,135	2	552,508	3
	製造業	0	0	0	0	0	0	0	0	0	0	0	0	47,418	1	50,090	1	345,135	2	551,940	2
	食料品製造業	0	0	0	0	0	0	0	0	0	0	0	0	47,418	1	50,090	1	45,765	1	72,905	1
	飲料・たばこ・飼料製造業	0	0	0	0	0	0	0	0	0	0	0	0	0	0	0	0	299,370	1	479,035	1
	工業外(雑用水)	0	0	0	0	0	0	0	0	0	0	0	0	0	0	0	0	0	0	568	1
	洗濯・理容・美容・浴場業	0	0	0	0	0	0	0	0	0	0	0	0	0	0	0	0	0	0	568	1
金武地区		3,053,127	11	2,923,826	12	1,831,724	12	1,851,184	12	1,877,150	12	1,927,435	12	1,932,722	12	1,814,363	12	1,750,316	12	1,898,251	12
	製造業	1,601,819	6	1,272,668	7	283,761	6	274,467	6	265,886	6	255,706	6	242,841	6	246,411	6	228,495	6	297,916	6
	食料品製造業	0	0	6,474	1	9,968	1	6,324	1	4,960	1	5,219	1	3,992	1	3,759	1	3,074	1	2,695	1
	化学工業	222,174	1	218,857	1	194,651	1	188,015	1	178,853	1	168,848	1	155,490	1	155,200	1	150,791	1	209,819	1
	窯業・土石製品製造業	98,936	4	83,376	4	79,142	4	80,128	4	82,073	4	81,639	4	83,359	4	87,452	4	74,630	4	85,402	4
	電気供給業	1,357,692	4	1,553,504	4	1,417,093	4	1,461,219	4	1,489,216	4	1,569,973	4	1,569,080	4	1,454,873	4	1,420,609	4	1,471,470	4
	工業外(雑用水)	93,616	1	97,654	1	130,870	2	115,498	2	122,048	2	101,756	2	120,801	2	113,079	2	101,212	2	128,865	2
	鋳業	93,616	1	97,654	1	96,639	1	93,754	1	100,773	1	87,528	1	90,239	1	90,056	1	81,277	1	100,627	1
	その他	0	0	0	0	34,231	1	21,744	1	21,275	1	14,228	1	30,562	1	23,023	1	19,935	1	28,238	1

工業用水産業分類別・年度別給水量実績 (4-2)

(単位: m³)

地区名	工業分類	平成14年		平成15年		平成16年		平成17年		平成18年		平成19年		平成20年		平成21年		平成22年		平成23年	
		給水量	事業所数	給水量	事業所数	給水量	事業所数	給水量	事業所数	給水量	事業所数	給水量	事業所数	給水量	事業所数	給水量	事業所数	給水量	事業所数	給水量	事業所数
中城湾地区		1,600,546	23	1,583,254	26	1,670,628	23	1,706,109	24	1,722,554	25	1,666,066	27	1,766,722	28	1,802,709	28	1,707,665	28	1,951,685	28
製造業		1,012,013	18	969,035	20	1,097,478	17	1,082,258	17	1,082,393	17	1,033,948	18	1,142,884	18	1,156,336	18	1,142,084	18	1,173,689	18
食料品製造業		276,776	7	229,835	8	347,459	6	351,211	6	356,896	6	363,455	6	359,370	6	338,360	6	375,528	6	374,103	6
飲料・たばこ・飼料製造業		0	0	3,253	1	13,971	1	16,564	1	17,321	1	14,947	2	61,822	2	146,181	2	136,875	2	141,480	2
石油製品・石炭製品製造業		484,813	2	469,056	2	468,610	1	448,520	1	446,610	1	408,880	1	470,740	1	442,060	1	423,030	1	441,860	1
窯業・土石製品製造業		136,710	5	157,194	5	136,029	5	127,947	5	123,236	5	115,672	5	125,139	5	118,253	5	104,727	5	107,514	5
その他製造業		113,714	4	109,697	4	131,409	4	138,016	4	138,330	4	130,994	4	125,813	4	111,482	4	101,924	4	108,732	4
電気供給業		0	0	0	0	0	0	0	0	0	0	0	0	4,189	1	31,706	1	9,420	1	150,966	1
工業外(雑用水)		588,533	5	614,219	6	573,150	6	623,851	7	640,161	8	632,118	9	619,649	9	614,667	9	556,161	9	627,030	9
鋳業		192,816	1	163,184	1	141,532	1	141,675	1	142,280	1	118,814	1	115,561	1	119,549	1	122,446	1	121,489	1
洗濯・理容・美容・浴場業		214,162	2	250,664	2	254,114	2	283,772	2	291,891	2	305,329	2	294,369	2	290,520	2	240,633	2	300,006	2
廃棄物処理業		181,555	2	200,371	3	177,504	3	183,353	3	189,511	3	185,226	3	181,311	3	179,126	3	173,207	3	179,777	3
公園		0	0	0	0	0	0	0	0	17	1	6,942	2	11,054	2	9,740	2	5,659	2	10,914	2
その他		0	0	0	0	0	0	15,051	1	16,462	1	15,807	1	17,354	1	15,732	1	14,216	1	14,844	1
中城湾港工業団地		324,712	14	370,110	14	378,548	14	412,973	16	474,112	16	475,728	16	481,713	15	456,110	14	440,210	15	471,511	15
製造業		283,624	10	326,058	9	305,520	8	334,927	10	400,632	10	386,207	10	357,567	10	314,754	9	313,745	10	320,546	10
食料品製造業		35,745	2	39,582	2	35,648	1	44,057	2	63,366	2	55,712	2	43,715	2	48,920	2	51,177	2	59,415	2
飲料・たばこ・飼料製造業		4,799	1	4,699	1	4,849	1	3,347	2	63,452	2	34,356	2	45,108	2	42,678	2	38,524	2	38,408	2
化学工業		634	1	718	1	596	1	484	1	989	1	678	1	903	1	540	1	624	1	611	1
窯業・土石製品製造業		19,690	3	32,367	2	23,096	2	28,183	2	28,913	2	24,070	2	18,191	2	19,402	2	12,208	2	11,578	2
鉄鋼業		222,038	2	247,476	2	238,940	2	256,743	2	242,844	2	270,746	2	249,463	2	203,214	2	211,212	3	210,534	3
その他製造業		718	1	1,216	1	2,391	1	2,113	1	1,068	1	645	1	187	1	0	0	0	0	0	0
電気供給業		4,063	1	3,915	1	4,354	1	4,536	1	4,876	1	5,210	1	5,366	1	2,792	1	6,033	1	3,245	1
工業外(雑用水)		37,025	3	40,137	4	68,674	5	73,510	5	68,604	5	84,311	5	118,780	4	138,564	4	120,432	4	147,720	4
鋳業		36,280	1	36,083	1	55,670	1	58,482	1	55,640	1	71,072	1	101,839	1	123,024	1	106,510	1	134,228	1
建築材料、鋳物・金属材料等卸売業		0	0	0	0	0	0	0	0	0	0	0	0	0	0	0	0	0	0	0	0
その他		699	1	3,421	2	12,798	3	14,998	3	12,964	3	13,239	3	16,941	3	15,540	3	13,922	3	13,492	3

工業用水産業分類別・年度別給水量実績 (4-3)

(単位：m³)

地区名	工業分類	平成14年		平成15年		平成16年		平成17年		平成18年		平成19年		平成20年		平成21年		平成22年		平成23年	
		給水量	事業所数	給水量	事業所数	給水量	事業所数	給水量	事業所数	給水量	事業所数	給水量	事業所数	給水量	事業所数	給水量	事業所数	給水量	事業所数	給水量	事業所数
国際物流拠点産業集積地域(うるま地区)		1,045	1	1,656	1	1,241	1	32,683	3	83,679	3	105,388	3	3,260	4	23,042	3	27,457	3	29,430	4
	製造業	1,045	1	1,656	1	1,241	1	32,683	3	83,679	3	105,388	3	3,260	4	23,042	3	27,457	3	29,430	4
	飲料・たばこ・飼料製造業	0	0	0	0	0	0	31,228	1	80,567	1	102,553	1	801	2	18,563	1	22,093	1	24,623	1
	窯業・土石製品製造業	0	0	0	0	0	0	105	1	1,508	1	1,434	1	881	1	2,474	1	3,338	1	2,670	1
	その他製造業	1,045	1	1,656	1	1,241	1	1,350	1	1,604	1	1,401	1	1,578	1	2,005	1	2,026	1	2,137	2
糸満工業団地及び周辺地区		743,837	23	739,455	25	801,578	28	899,608	30	996,862	34	987,150	34	996,582	33	1,057,680	32	1,196,245	32	1,240,183	31
製造業		659,622	21	635,684	22	692,320	25	760,147	26	750,186	27	723,708	27	698,515	26	727,439	25	868,737	25	903,552	24
	食料品製造業	467,926	14	426,807	14	447,534	17	479,412	17	472,870	17	451,479	17	434,850	16	465,940	16	615,434	16	650,444	16
	飲料・たばこ・飼料製造業	101,925	3	107,832	3	136,240	3	152,791	4	145,219	4	143,396	4	133,662	4	137,478	3	139,619	3	140,710	3
	石油製品・石炭製品製造業	0	0	0	0	0	0	0	0	1,164	1	2,996	1	4,527	1	4,131	1	3,120	1	4,022	1
	窯業・土石製品製造業	89,771	4	101,045	5	108,546	5	127,944	5	130,933	5	125,837	5	125,476	5	119,890	5	110,564	5	108,376	4
工業外(雑用水)		84,215	2	103,771	3	109,258	3	139,461	4	246,676	7	263,442	7	298,067	7	330,241	7	327,508	7	336,631	7
工業外(雑用水)	洗濯・理容・美容・浴場業	84,215	2	103,584	2	104,122	2	124,689	2	129,057	2	142,969	2	163,733	2	183,211	2	182,776	2	179,682	2
	廃棄物処理業	0	0	187	1	5,136	1	14,772	2	116,519	3	119,190	3	132,793	3	145,410	3	142,213	3	153,157	3
	公園	0	0	0	0	0	0	0	0	984	1	1,185	1	1,443	1	1,563	1	2,508	1	3,715	1
	その他	0	0	0	0	0	0	0	0	116	1	98	1	98	1	57	1	11	1	77	1

工業用水産業分類別・年度別給水量実績（5-1）

※事業所数は年度中の新規及び廃止事業所を含む。

（単位：m³）

地区名	工業分類	産業分類	平成24年		平成25年		平成26年		平成27年		平成28年		平成29年		平成30年		平成31年		平成32年		平成33年	
			給水量	事業所数	給水量	事業所数	給水量	事業所数	給水量	事業所数	給水量	事業所数	給水量	事業所数	給水量	事業所数	給水量	事業所数	給水量	事業所数	給水量	事業所数
全体			5,983,434	94	6,243,603	97	6,253,405	96	6,042,041	99	6,158,745	104	6,155,819	103								
		製造業	3,053,893	64	3,218,126	67	3,280,933	66	3,588,968	71	3,668,380	73	3,686,500	72								
		食料品製造業	931,533	26	1,055,008	28	1,141,341	26	1,393,878	27	1,546,334	29	1,600,529	28								
		飲料・たばこ・飼料製造業	767,601	9	775,679	9	799,162	9	579,829	8	566,599	8	534,446	8								
		化学工業	214,587	2	210,106	2	222,350	2	226,748	1	232,109	1	223,910	1								
		石油製品・石炭製品製造業	503,286	2	466,626	2	394,159	2	273,783	2	229,429	2	154,829	2								
		窯業・土石製品製造業	311,555	16	344,738	17	364,846	17	777,939	21	754,591	21	773,509	21								
		鉄鋼業	208,810	3	248,142	3	240,738	3	215,728	3	219,371	3	272,099	3								
		上記以外の製造業	116,521	6	117,827	6	118,337	7	121,063	9	119,947	9	127,178	9								
		電気供給業	1,633,504	6	1,539,181	6	1,494,774	6	1,483,425	6	1,491,037	6	1,458,838	6								
		製造業以外	1,296,037	24	1,486,296	24	1,477,698	24	969,648	22	999,328	25	1,010,481	25								
		鋳業	387,243	3	474,509	3	464,690	3	0	0	0	0	0	0								
		建築材料、鋳物・金属材料等卸売業	0	0	0	0	0	0	0	0	0	0	0	0								
		洗濯・理容・美容・浴場業	543,813	6	643,729	6	623,599	7	655,731	7	674,351	8	683,512	8								
		廃棄物処理業	324,607	6	321,218	6	349,067	6	256,433	6	261,091	5	253,458	5								
		公園	13,407	3	15,939	3	9,171	3	9,383	3	7,793	3	10,479	3								
		その他	26,967	6	30,901	6	31,171	5	48,101	6	56,093	9	63,032	9								
名護地区			547,782	3	586,451	3	596,947	3	614,427	3	597,516	3	574,569	3								
		製造業	495,081	2	498,496	2	527,139	2	529,155	2	498,707	2	478,291	2								
		食料品製造業	77,937	1	77,615	1	82,452	1	81,677	1	81,639	1	86,524	1								
		飲料・たばこ・飼料製造業	417,144	1	420,881	1	444,687	1	447,478	1	417,068	1	391,767	1								
		製造業以外	52,701	1	87,955	1	69,808	1	85,272	1	98,809	1	96,278	1								
		洗濯・理容・美容・浴場業	52,701	1	87,955	1	69,808	1	85,272	1	98,809	1	96,278	1								
金武地区			1,848,305	12	1,806,545	13	1,787,921	12	1,751,731	12	1,777,717	12	1,788,311	12								
		製造業	298,597	6	305,656	7	330,519	7	417,227	8	428,899	8	432,209	8								
		食料品製造業	2,445	1	2,780	1	2,823	1	0	0	0	0	0	0								
		飲料・たばこ・飼料製造業	0	0	0	0	0	0	2,798	1	2,228	1	2,348	1								
		化学工業	214,095	1	209,346	1	221,763	1	226,748	1	232,109	1	223,910	1								
		窯業・土石製品製造業	82,057	4	93,530	5	105,933	5	187,681	6	194,562	6	205,951	6								
		電気供給業	1,456,794	4	1,387,840	4	1,361,325	4	1,334,504	4	1,348,818	4	1,356,102	4								
		製造業以外	92,914	2	113,049	2	96,077	1	0	0	0	0	0	0								
		鋳業	92,863	1	113,049	1	96,077	1	0	0	0	0	0	0								
		その他	51	1	0	1	0	0	0	0	0	0	0	0								

工業用水産業分類別・年度別給水量実績 (5-2)

(単位：m³)

地区名	工業分類	産業分類	平成24年		平成25年		平成26年		平成27年		平成28年		平成29年		平成30年		平成31年		平成32年		平成33年	
			給水量	事業所数	給水量	事業所数	給水量	事業所数	給水量	事業所数	給水量	事業所数	給水量	事業所数	給水量	事業所数	給水量	事業所数	給水量	事業所数	給水量	事業所数
中城湾地区			2,043,419	28	2,069,050	28	1,993,520	28	1,854,038	29	1,818,970	30	1,722,141	30								
		製造業	1,232,006	18	1,232,182	18	1,172,941	18	1,270,591	19	1,249,360	20	1,199,969	20								
		食料品製造業	370,672	6	385,067	6	391,152	6	548,196	7	582,942	8	604,419	8								
		飲料・たばこ・飼料製造業	144,649	2	156,257	2	156,721	2	18,913	1	21,862	1	21,371	1								
		石油製品・石炭製品製造業	498,850	1	460,833	1	388,696	1	266,021	1	224,458	1	149,851	1								
		窯業・土石製品製造業	104,235	5	114,764	5	125,910	5	326,850	6	312,713	6	313,953	6								
		上記以外の製造業	113,600	4	115,261	4	110,462	4	110,611	4	107,385	4	110,375	4								
		電気供給業	173,045	1	147,500	1	131,432	1	148,752	1	142,105	1	102,678	1								
		製造業 以外	638,368	9	689,368	9	689,147	9	434,695	9	427,505	9	419,494	9								
		鉱業	146,605	1	183,308	1	204,119	1	0	0	0	0	0	0								
		洗濯・理容・美容・浴場業	296,834	2	312,335	2	311,049	2	337,632	2	329,592	2	315,572	2								
		廃棄物処理業	171,982	3	165,395	3	150,854	3	57,724	3	55,036	2	58,199	2								
		公園	8,314	2	10,631	2	5,889	2	5,822	2	4,408	2	6,836	2								
		その他	14,633	1	17,699	1	17,236	1	33,517	2	38,469	3	38,887	3								
中城湾港工業団地			476,778	15	548,428	15	543,261	16	488,817	17	477,834	19	547,318	19								
		製造業	313,065	10	353,261	10	362,820	11	474,080	13	460,345	14	524,230	14								
		食料品製造業	54,016	2	55,080	2	64,376	2	66,226	2	57,732	2	61,388	2								
		飲料・たばこ・飼料製造業	38,366	2	35,113	2	38,330	2	41,390	3	42,238	3	40,444	3								
		化学工業	492	1	760	1	587	1	0	0	0	0	0	0								
		窯業・土石製品製造業	11,381	2	14,166	2	13,924	2	147,859	4	137,106	5	146,270	5								
		鉄鋼業	208,810	3	248,142	3	240,738	3	215,728	3	219,371	3	272,099	3								
		上記以外の製造業	0	0	0	0	4,865	1	2,877	1	3,898	1	4,029	1								
		電気供給業	3,665	1	3,841	1	2,017	1	169	1	114	1	58	1								
		製造業 以外	160,048	4	191,326	4	178,424	4	14,568	3	17,375	4	23,030	4								
		鉱業	147,775	1	178,152	1	164,494	1	0	0	0	0	0	0								
		建築材料、鉱物・金属材料等 卸売業	0	0	0	0	0	0	0	0	0	0	0	0								
		その他	12,273	3	13,174	3	13,930	3	14,568	3	17,375	4	23,030	4								

工業用水産業分類別・年度別給水量実績 (5-3)

(単位：m³)

地区名	工業分類	産業分類	平成24年		平成25年		平成26年		平成27年		平成28年		平成29年		平成30年		平成31年		平成32年		平成33年		
			給水量	事業所数	給水量	事業所数	給水量	事業所数	給水量	事業所数	給水量	事業所数	給水量	事業所数	給水量	事業所数	給水量	事業所数	給水量	事業所数	給水量	事業所数	
国際物流拠点産業集積地域(うるま地区)	製造業		28,408	4	29,330	4	29,817	4	39,513	6	49,281	5	54,799	5									
		飲料・たばこ・飼料製造業	23,758	1	24,088	1	25,845	1	31,762	1	40,617	1	42,025	1									
		窯業・土石製品製造業	1,729	1	2,676	1	962	1	176	1	0	0	0	0									
		上記以外の製造業	2,921	2	2,566	2	3,010	2	7,575	4	8,664	4	12,774	4									
			28,408	4	29,330	4	29,817	4	39,513	6	49,281	5	54,799	5									
糸満工業団地及び周辺地区	製造業		1,038,742	32	1,203,799	34	1,301,939	33	1,293,515	32	1,437,427	35	1,468,681	34									
		食料品製造業	426,463	16	534,466	18	600,538	16	697,779	17	824,021	18	848,198	17									
		飲料・たばこ・飼料製造業	143,684	3	139,340	3	133,579	3	37,488	1	42,586	1	36,491	1									
		石油製品・石炭製品製造業	4,436	1	5,793	1	5,463	1	7,762	1	4,971	1	4,978	1									
		窯業・土石製品製造業	112,153	4	119,602	4	118,117	4	115,373	4	110,210	4	107,335	4									
	製造業以外		352,006	8	404,598	8	444,242	9	435,113	9	455,639	11	471,679	11									
		洗濯・理容・美容・浴場業	194,278	3	243,439	3	242,742	4	232,827	4	245,950	5	271,662	5									
		廃棄物処理業	152,625	3	155,823	3	198,213	3	198,709	3	206,055	3	195,259	3									
		公園	5,093	1	5,308	1	3,282	1	3,561	1	3,385	1	3,643	1									
		その他	10	1	28	1	5	1	16	1	249	2	1,115	2									

第4章 增压水量

1. 增压水量

増 圧 ポ ン プ 場 年 報

平成29年度

(単位：千m³)

		増 圧 ポ ン プ 場											
		根路銘	許田	読谷	具志川	平良川	伊波	山内	新垣	西原	西原東	大城	小那覇
4	合計	648.7	1,658.6	394.9	715.9	3,939.3	2,201.7	2,150.6	675.8	2,044.1	1,455.8	179.0	140.7
	平均	21.6	55.3	13.2	23.9	131.3	73.4	71.7	22.5	68.1	48.5	6.0	4.7
	最大	50.8	73.9	13.9	25.3	135.2	108.1	74.7	25.3	72.3	55.2	6.8	5.8
	最小	7.6	44.6	12.0	22.0	120.5	55.4	67.6	20.8	58.9	21.5	5.4	2.5
5	合計	2,124.5	2,599.6	404.8	741.9	4,008.6	2,778.2	2,218.4	754.5	2,156.2	1,447.9	226.8	161.5
	平均	68.5	83.9	13.1	23.9	129.3	89.6	71.6	24.3	69.6	46.7	7.3	5.2
	最大	94.6	102.3	14.6	26.6	135.0	115.9	75.0	32.2	90.0	55.2	9.1	6.2
	最小	17.9	47.5	12.1	21.9	117.4	43.6	68.1	21.5	49.4	35.8	5.2	3.1
6	合計	2,281.9	2,790.5	390.2	732.9	3,902.7	2,888.8	2,108.4	688.0	2,084.0	1,519.8	180.2	157.0
	平均	76.1	93.0	13.0	24.4	130.1	96.3	70.3	22.9	69.5	50.7	6.0	5.2
	最大	96.9	116.0	14.0	26.8	135.1	126.8	73.9	27.7	74.7	55.1	7.0	6.2
	最小	39.0	77.3	11.7	20.9	120.7	73.2	65.8	21.2	61.3	37.6	5.1	3.1
7	合計	1,338.2	3,320.9	434.7	803.0	4,122.9	2,826.3	2,254.4	749.7	2,283.2	1,687.9	199.9	159.6
	平均	43.2	107.1	14.0	25.9	133.0	91.2	72.7	24.2	73.7	54.4	6.4	5.1
	最大	91.6	246.5	14.9	27.6	139.9	114.2	76.0	31.3	78.8	57.5	7.0	6.0
	最小	19.6	77.2	12.9	24.8	119.0	47.6	70.1	20.8	67.8	47.9	6.1	3.0
8	合計	420.5	2,002.3	431.9	809.7	4,166.7	2,776.2	2,222.6	721.7	2,336.7	1,687.9	207.7	168.4
	平均	13.6	64.6	13.9	26.1	134.4	89.6	71.7	23.3	75.4	54.4	6.7	5.4
	最大	41.3	91.7	15.6	27.5	139.8	112.3	76.0	31.1	78.9	55.2	7.4	6.3
	最小	6.4	45.3	12.8	24.3	126.8	68.1	63.7	20.4	70.0	52.7	6.0	3.2
9	合計	460.4	1,725.4	402.0	764.1	3,896.5	2,689.5	2,144.7	700.2	2,192.5	1,647.4	191.0	158.5
	平均	15.3	57.5	13.4	25.5	129.9	89.7	71.5	23.3	73.1	54.9	6.4	5.3
	最大	64.2	95.5	14.8	26.9	134.9	113.6	74.5	27.9	80.1	55.1	7.0	6.3
	最小	4.2	43.8	12.4	24.0	121.6	68.8	62.6	21.2	65.3	51.7	5.6	3.1
10	合計	575.2	1,479.0	409.5	769.2	4,012.6	2,502.6	2,215.1	701.8	2,242.1	1,617.6	192.4	152.1
	平均	18.6	47.7	13.2	24.8	129.4	80.7	71.5	22.6	72.3	52.2	6.2	4.9
	最大	66.9	70.6	15.1	26.5	135.1	109.1	76.4	25.0	78.5	55.2	7.3	5.9
	最小	2.8	34.2	12.4	22.4	120.3	58.5	67.7	19.2	64.0	34.3	5.3	2.3
11	合計	622.4	2,434.0	386.6	727.5	3,868.7	1,945.0	2,113.2	685.3	2,156.6	1,562.4	185.4	152.1
	平均	20.7	81.1	12.9	24.3	129.0	64.8	70.4	22.8	71.9	52.1	6.2	5.1
	最大	48.6	259.0	14.0	26.1	135.4	97.3	77.6	25.9	78.9	55.4	7.0	6.1
	最小	7.0	42.9	12.1	23.1	120.0	18.4	62.1	21.0	68.3	47.9	5.6	3.0
12	合計	420.7	1,341.2	406.8	765.8	4,048.5	1,775.8	2,230.6	716.1	2,250.8	1,631.1	195.6	160.3
	平均	13.6	43.3	13.1	24.7	130.6	57.3	72.0	23.1	72.6	52.6	6.3	5.2
	最大	40.7	56.0	14.4	27.8	136.3	84.8	78.1	25.2	79.7	55.2	7.5	6.0
	最小	5.0	18.7	12.0	22.7	120.3	20.6	67.7	20.9	67.3	44.6	5.4	2.9
1	合計	330.9	6,835.2	397.5	744.6	3,897.4	597.9	2,249.3	773.2	2,119.9	1,572.5	200.1	144.5
	平均	10.7	220.5	12.8	24.0	125.7	19.3	72.6	24.9	68.4	50.7	6.5	4.7
	最大	54.3	269.2	14.8	25.0	134.9	33.6	78.5	33.8	77.0	55.2	9.1	5.7
	最小	5.0	5.9	11.9	22.6	119.1	3.5	66.8	21.0	59.8	43.2	5.6	2.7
2	合計	451.9	2,875.0	366.1	684.3	3,600.8	1,449.1	2,019.1	635.3	1,974.2	1,448.0	174.2	142.9
	平均	16.1	102.7	13.1	24.4	128.6	51.8	72.1	22.7	70.5	51.7	6.2	5.1
	最大	54.7	271.5	15.0	25.8	135.2	71.3	78.9	25.6	74.6	55.4	6.7	6.1
	最小	7.4	32.9	12.2	22.3	116.8	13.9	66.9	20.7	64.1	47.4	5.7	2.9
3	合計	551.7	1,141.2	404.8	748.8	3,929.1	1,489.1	2,215.6	668.3	2,193.8	1,558.1	193.8	162.6
	平均	17.8	36.8	13.1	24.2	126.7	48.0	71.5	21.6	70.8	50.3	6.3	5.2
	最大	44.2	70.1	15.0	25.4	133.9	93.7	74.6	24.1	75.7	55.2	6.8	6.2
	最小	6.7	18.5	12.0	22.0	121.8	18.7	68.4	17.4	67.5	42.0	5.6	3.0
年度	合計	10,227.0	30,202.9	4,829.8	9,007.7	47,393.8	25,920.2	26,142.0	8,469.9	26,034.1	18,836.4	2,326.1	1,860.2
	平均	28.0	82.7	13.2	24.7	129.8	71.0	71.6	23.2	71.3	51.6	6.4	5.1
	最大	96.9	271.5	15.6	27.8	139.9	126.8	78.9	33.8	90.0	57.5	9.1	6.3
	最小	2.8	5.9	11.7	20.9	116.8	3.5	62.1	17.4	49.4	21.5	5.1	2.3

増 圧 ポ ン プ 場 月 報

平成29年4月

(単位：千m³)

	増 圧 ポ ン プ 場											
	根路銘	許田	読谷	具志川	平良川	伊波	山内	新垣	西原	西原東	大城	小那覇
1	35.9	60.8	12.9	22.0	127.5	85.7	69.1	21.7	63.1	47.9	5.9	3.9
2	20.9	60.2	12.9	24.1	120.5	108.1	72.0	21.6	63.3	48.0	6.1	2.5
3	13.0	50.4	13.6	24.0	128.8	83.0	72.1	22.3	71.3	50.8	6.3	4.9
4	13.3	50.9	13.1	24.1	134.6	58.6	72.1	22.3	71.2	54.2	6.4	5.2
5	13.8	51.1	13.4	23.4	133.6	57.2	70.1	23.2	67.7	55.2	6.0	5.3
6	13.1	51.4	13.2	24.5	127.5	78.0	70.1	22.2	66.8	50.6	6.4	5.1
7	13.5	51.7	13.1	23.5	120.6	71.7	70.0	23.0	67.4	50.4	5.5	5.3
8	13.0	49.3	12.8	24.9	124.4	78.7	73.7	21.3	68.0	50.4	5.9	4.1
9	11.1	52.3	13.3	24.4	130.6	78.1	74.3	22.1	70.0	50.4	5.9	2.5
10	9.7	54.3	13.2	23.3	134.5	71.6	70.7	23.4	68.7	52.4	6.3	4.8
11	16.1	49.5	13.0	23.9	135.2	64.4	69.3	22.7	68.0	48.0	5.4	5.2
12	13.9	51.3	12.6	23.8	134.9	70.6	70.7	20.8	68.0	48.0	5.8	4.9
13	8.6	51.9	13.3	24.0	134.7	77.7	73.8	22.6	71.2	48.0	6.1	5.1
14	10.3	50.1	13.9	25.3	134.8	74.9	71.3	22.5	72.3	48.0	6.5	5.0
15	7.6	44.6	13.0	23.5	132.4	70.0	72.3	22.5	67.6	48.0	5.6	3.7
16	9.8	46.4	13.4	23.4	130.4	66.8	73.8	21.0	67.7	48.0	5.9	2.7
17	7.6	51.5	13.3	23.3	129.3	67.1	71.6	24.2	67.0	48.0	6.3	5.2
18	48.4	73.9	13.3	23.2	134.2	98.1	73.3	22.0	68.7	48.0	5.6	5.4
19	41.0	68.1	13.1	24.8	134.4	93.3	67.6	22.0	71.0	48.0	5.6	5.7
20	26.7	60.7	13.6	22.7	134.5	72.5	73.0	22.1	70.1	48.0	6.0	5.6
21	25.0	60.4	13.2	25.0	135.2	61.8	71.7	23.5	71.3	48.0	6.0	5.6
22	46.6	64.2	12.9	22.4	134.8	71.2	71.6	25.3	58.9	21.5	5.4	4.3
23	50.8	70.0	12.0	23.6	134.7	78.7	73.5	21.2	67.3	47.4	6.0	2.9
24	32.5	66.0	13.3	24.6	135.1	73.0	73.3	23.1	70.8	48.0	6.8	5.6
25	27.4	55.7	13.9	24.4	135.1	71.9	72.8	22.9	72.0	52.3	5.8	5.6
26	24.2	54.3	13.5	24.0	135.1	71.2	69.7	22.7	68.0	53.8	6.0	5.6
27	24.4	52.8	12.8	23.4	131.8	68.6	68.2	21.1	66.4	50.4	6.2	5.7
28	26.1	56.9	12.3	23.2	128.8	61.2	71.9	22.8	68.4	48.1	5.4	5.8
29	22.5	49.5	13.6	24.9	123.4	62.6	72.3	23.8	67.3	48.0	5.8	4.5
30	21.9	48.4	13.4	24.3	127.9	55.4	74.7	23.9	64.6	48.0	6.1	3.0
合計	648.7	1,658.6	394.9	715.9	3,939.3	2,201.7	2,150.6	675.8	2,044.1	1,455.8	179.0	140.7
平均	21.6	55.3	13.2	23.9	131.3	73.4	71.7	22.5	68.1	48.5	6.0	4.7
最大	50.8	73.9	13.9	25.3	135.2	108.1	74.7	25.3	72.3	55.2	6.8	5.8
最小	7.6	44.6	12.0	22.0	120.5	55.4	67.6	20.8	58.9	21.5	5.4	2.5

増 圧 ポ ン プ 場 月 報

平成29年5月

(単位：千m³)

	増 圧 ポ ン プ 場											
	根路銘	許田	読谷	具志川	平良川	伊波	山内	新垣	西原	西原東	大城	小那覇
1	20.6	47.5	13.2	25.1	134.2	43.6	74.5	27.1	68.7	48.0	6.1	5.4
2	17.9	49.0	13.5	23.0	135.0	45.5	71.0	25.5	66.9	48.0	8.4	5.7
3	63.5	70.9	13.4	23.4	124.5	65.7	69.9	32.2	49.4	39.7	7.9	4.9
4	66.8	77.6	12.7	23.7	128.1	80.7	70.7	31.8	56.6	38.4	8.5	4.4
5	52.4	65.4	14.1	24.0	126.7	76.3	75.0	28.6	56.5	48.0	9.1	4.0
6	65.8	81.5	13.4	23.4	120.2	87.0	70.8	27.7	53.9	40.6	8.7	4.3
7	69.1	85.6	12.7	21.9	120.4	102.2	70.3	25.3	60.2	35.8	8.0	3.7
8	70.7	84.9	12.1	23.8	129.7	97.0	72.7	22.0	70.8	47.6	8.7	5.5
9	62.7	79.6	13.0	25.8	135.0	79.8	71.9	23.0	69.5	50.8	8.4	6.0
10	58.2	75.1	12.6	25.5	134.9	79.2	71.9	22.2	69.9	52.5	8.2	6.0
11	50.5	77.6	13.8	26.6	130.7	77.9	73.2	21.5	71.5	52.7	8.5	6.0
12	47.0	75.9	14.2	24.7	126.6	78.0	72.2	22.5	72.8	52.7	8.3	5.9
13	61.0	80.1	14.6	22.5	128.6	79.8	70.8	28.6	65.6	50.9	8.1	4.5
14	77.8	87.0	12.6	23.0	117.4	100.8	71.9	28.5	81.7	45.0	8.2	3.2
15	82.0	93.6	13.0	25.0	128.8	95.7	72.4	25.6	87.1	43.1	8.2	5.6
16	90.9	91.9	12.9	22.2	133.2	98.8	69.7	22.1	90.0	43.2	8.2	5.5
17	94.6	94.6	12.5	23.6	130.0	100.3	71.9	21.9	87.4	43.2	7.8	5.7
18	94.4	102.3	13.7	25.4	131.3	100.2	73.5	21.5	86.8	43.1	8.3	6.1
19	94.2	99.5	13.3	24.4	134.7	115.9	72.8	24.3	77.1	48.2	8.4	5.8
20	94.2	94.2	12.7	23.2	134.9	104.6	69.4	22.9	67.5	55.2	6.0	4.9
21	94.6	97.9	12.9	22.8	125.7	105.3	71.6	22.1	62.0	48.2	5.9	3.1
22	94.5	100.2	12.7	23.5	126.7	110.5	70.2	21.6	67.9	48.0	5.8	5.6
23	89.4	95.2	12.5	25.3	129.9	100.6	71.7	24.0	69.7	48.0	5.9	6.1
24	82.7	93.8	13.2	25.2	129.7	98.0	72.8	23.2	70.3	47.9	6.2	5.8
25	71.2	91.7	13.1	23.7	131.9	92.4	69.9	22.3	69.6	47.9	6.6	5.9
26	60.0	83.3	12.6	23.8	133.9	98.2	71.6	23.5	71.1	48.0	5.5	6.0
27	57.8	79.1	12.9	24.2	131.1	92.0	70.7	23.1	70.9	47.9	5.9	5.0
28	65.7	88.8	12.9	22.0	133.4	94.2	68.1	21.6	60.2	46.5	5.9	3.4
29	59.9	90.7	12.3	22.9	124.9	96.4	70.7	23.1	66.0	43.1	5.2	5.6
30	58.2	79.7	12.9	24.8	126.4	90.0	71.3	22.8	70.4	47.8	6.0	6.2
31	56.2	85.4	12.8	23.5	130.1	91.6	73.3	22.4	68.2	47.9	5.9	5.7
合計	2,124.5	2,599.6	404.8	741.9	4,008.6	2,778.2	2,218.4	754.5	2,156.2	1,447.9	226.8	161.5
平均	68.5	83.9	13.1	23.9	129.3	89.6	71.6	24.3	69.6	46.7	7.3	5.2
最大	94.6	102.3	14.6	26.6	135.0	115.9	75.0	32.2	90.0	55.2	9.1	6.2
最小	17.9	47.5	12.1	21.9	117.4	43.6	68.1	21.5	49.4	35.8	5.2	3.1

増 庄 ポ ン プ 場 月 報

平成29年6月

(単位：千m³)

	増 庄 ポ ン プ 場											
	根路銘	許田	読谷	具志川	平良川	伊波	山内	新垣	西原	西原東	大城	小那覇
1	52.8	81.0	12.2	24.0	129.8	77.6	68.1	23.5	67.3	47.9	5.6	5.9
2	72.7	94.2	12.5	22.5	130.2	90.3	65.8	22.8	65.3	47.9	5.9	5.7
3	88.8	104.4	12.8	23.7	130.5	106.0	69.5	21.6	66.6	47.9	5.8	4.8
4	66.2	93.6	13.1	22.5	125.7	95.1	68.6	23.7	63.5	47.9	5.7	3.1
5	59.2	91.7	12.6	25.2	127.8	88.7	71.8	22.1	68.6	48.0	6.3	5.5
6	53.8	88.0	13.2	24.9	135.1	88.9	70.6	23.7	73.8	50.8	6.0	6.2
7	51.2	82.3	13.5	26.8	130.8	82.5	72.5	23.5	73.8	52.7	6.4	6.0
8	53.7	81.0	12.8	22.5	134.6	81.5	71.0	23.0	73.3	52.7	6.0	5.8
9	47.0	77.3	13.3	25.6	134.7	73.2	69.9	22.7	69.1	52.7	5.9	6.1
10	44.5	78.3	13.0	24.7	134.7	76.3	72.0	23.7	68.4	48.1	6.0	5.0
11	39.0	79.4	14.0	25.8	134.6	78.0	73.9	23.2	72.0	47.9	6.2	3.2
12	61.5	83.6	13.0	23.3	133.8	88.1	70.7	24.0	70.5	47.9	5.7	5.6
13	86.3	100.9	12.7	23.9	122.6	119.0	68.5	21.2	68.7	50.0	5.6	5.8
14	92.1	86.9	12.8	23.1	125.3	119.0	68.7	22.9	66.6	55.1	6.5	5.4
15	95.1	91.0	12.1	23.9	125.4	108.9	69.9	22.8	67.0	53.8	5.1	5.7
16	96.9	116.0	13.2	24.9	122.4	114.2	67.9	21.6	64.6	50.3	6.0	5.6
17	96.3	108.6	12.3	20.9	120.7	126.8	67.4	22.7	61.3	37.6	5.7	4.4
18	96.0	112.7	11.7	23.9	124.1	122.8	71.2	21.3	64.3	43.6	5.3	3.1
19	96.4	113.4	12.9	22.5	125.8	118.4	68.7	21.4	68.8	47.8	5.8	5.2
20	95.0	95.3	12.9	25.5	125.1	108.0	69.7	21.5	69.4	48.1	6.0	5.8
21	93.7	101.4	13.3	25.6	134.2	98.8	69.4	23.4	72.6	47.9	6.1	5.4
22	83.7	92.5	13.3	24.9	134.5	89.3	73.1	23.7	74.4	54.9	6.6	5.8
23	81.4	87.6	13.8	25.9	134.7	86.6	71.3	21.6	71.9	55.1	6.0	5.0
24	77.5	87.6	13.5	24.9	135.0	89.5	70.9	22.8	71.8	54.9	5.8	4.4
25	79.3	89.9	13.7	25.4	129.9	88.1	73.2	21.7	74.7	55.0	6.4	3.1
26	78.4	100.3	13.1	26.7	129.9	103.3	70.4	22.5	74.0	55.1	6.7	5.5
27	81.3	98.9	12.9	23.4	133.7	95.9	71.7	22.2	72.8	55.1	7.0	6.1
28	86.9	91.8	13.7	25.8	134.5	88.8	70.9	27.4	69.4	55.0	5.8	5.8
29	81.7	89.9	13.5	26.0	134.7	88.1	72.7	27.7	71.2	55.1	6.4	6.2
30	93.5	91.0	12.8	24.2	127.9	97.1	68.4	22.1	68.3	53.0	5.9	5.8
合計	2,281.9	2,790.5	390.2	732.9	3,902.7	2,888.8	2,108.4	688.0	2,084.0	1,519.8	180.2	157.0
平均	76.1	93.0	13.0	24.4	130.1	96.3	70.3	22.9	69.5	50.7	6.0	5.2
最大	96.9	116.0	14.0	26.8	135.1	126.8	73.9	27.7	74.7	55.1	7.0	6.2
最小	39.0	77.3	11.7	20.9	120.7	73.2	65.8	21.2	61.3	37.6	5.1	3.1

増 庄 ポ ン プ 場 月 報

平成29年7月

(単位：千m³)

	増 庄 ポ ン プ 場											
	根路銘	許田	読谷	具志川	平良川	伊波	山内	新垣	西原	西原東	大城	小那覇
1	91.6	92.0	13.9	26.0	124.7	104.0	70.5	21.1	70.4	47.9	6.2	5.0
2	89.2	92.2	13.7	25.3	129.4	101.6	71.0	22.4	74.2	52.5	6.3	3.3
3	73.7	146.2	12.9	24.8	134.2	88.7	70.1	22.0	69.9	52.7	6.1	5.5
4	62.7	246.5	13.5	25.4	134.9	64.0	71.2	22.9	74.5	52.7	6.5	5.9
5	46.8	232.1	13.8	26.9	134.4	53.4	73.4	22.3	73.7	52.7	6.5	5.7
6	47.2	233.5	14.2	26.0	134.4	47.6	73.1	26.6	69.7	55.0	6.1	5.7
7	57.9	166.4	13.9	26.5	134.7	56.1	72.9	21.6	74.4	55.1	6.4	5.7
8	61.2	82.9	14.9	25.5	134.3	86.9	73.3	22.4	74.7	55.1	6.3	4.5
9	61.5	91.3	13.9	25.8	131.8	91.7	74.5	20.8	74.9	55.1	6.9	3.0
10	58.4	91.1	13.5	25.6	129.6	99.4	73.8	27.5	70.1	55.2	6.2	5.5
11	30.2	82.5	14.8	25.4	129.9	94.7	72.5	31.2	70.1	55.1	6.6	6.0
12	33.8	81.1	14.3	26.1	129.8	85.0	71.6	31.2	68.0	55.1	6.5	5.7
13	49.0	91.8	13.6	25.1	119.0	94.9	73.1	31.3	67.8	55.1	6.3	6.0
14	44.3	97.2	14.9	27.3	132.5	104.2	70.5	28.1	67.8	55.1	6.5	5.8
15	41.0	95.7	14.7	25.1	134.4	114.2	71.8	29.6	71.0	55.1	6.4	5.0
16	40.0	92.9	13.5	25.4	134.4	103.0	72.9	23.4	72.2	55.1	6.6	3.0
17	38.5	91.4	13.8	25.2	135.1	89.7	72.0	21.6	72.2	55.1	6.8	4.5
18	37.0	93.8	14.7	27.6	134.9	99.4	74.5	22.9	75.0	55.8	6.5	5.6
19	37.3	95.0	14.0	26.0	136.4	99.8	74.9	23.8	76.7	57.5	7.0	5.9
20	35.8	90.4	14.5	26.6	139.7	94.9	73.4	22.9	77.6	54.2	6.3	6.0
21	33.5	87.6	14.2	26.3	139.5	89.4	70.9	23.1	76.9	51.8	6.3	5.8
22	32.5	93.9	13.9	25.1	139.9	97.4	73.6	22.3	78.8	52.7	6.5	4.8
23	26.7	88.0	14.3	25.9	132.7	96.5	71.2	21.6	75.7	55.4	6.6	3.3
24	24.1	81.1	13.9	26.2	134.8	91.8	73.3	25.2	77.9	55.1	6.5	5.7
25	31.4	90.2	13.7	25.2	134.8	95.1	72.1	23.1	75.9	55.1	6.2	5.6
26	33.2	85.8	14.1	26.5	134.5	96.3	71.9	24.3	74.1	55.3	6.3	5.7
27	26.2	85.6	13.7	26.3	134.2	108.9	73.4	23.2	75.7	54.9	6.4	5.9
28	25.4	84.4	14.0	25.7	130.5	100.0	76.0	23.0	75.9	55.1	6.3	5.6
29	26.9	77.2	14.1	25.1	129.8	97.2	73.5	23.8	76.4	55.1	6.5	5.0
30	21.6	81.6	14.1	26.4	129.6	89.5	73.9	21.9	73.6	55.1	6.3	3.3
31	19.6	79.5	13.7	26.7	134.1	91.0	73.6	22.6	77.4	55.1	7.0	5.6
合計	1,338.2	3,320.9	434.7	803.0	4,122.9	2,826.3	2,254.4	749.7	2,283.2	1,687.9	199.9	159.6
平均	43.2	107.1	14.0	25.9	133.0	91.2	72.7	24.2	73.7	54.4	6.4	5.1
最大	91.6	246.5	14.9	27.6	139.9	114.2	76.0	31.3	78.8	57.5	7.0	6.0
最小	19.6	77.2	12.9	24.8	119.0	47.6	70.1	20.8	67.8	47.9	6.1	3.0

増 圧 ポ ン プ 場 月 報

平成29年8月

(単位：千m³)

	増 圧 ポ ン プ 場											
	根路銘	許田	読谷	具志川	平良川	伊波	山内	新垣	西原	西原東	大城	小那覇
1	20.6	79.7	13.7	27.5	135.9	96.1	73.7	22.8	75.9	55.1	6.5	6.1
2	19.6	80.0	14.0	26.8	139.4	104.3	72.7	22.9	77.6	55.1	6.3	5.7
3	16.9	76.3	15.3	26.5	139.1	108.9	74.0	22.6	77.3	55.1	6.4	5.6
4	18.4	75.9	13.2	24.4	136.2	95.6	70.7	22.6	76.9	55.1	6.2	5.6
5	17.2	83.1	13.0	25.4	126.8	104.0	71.5	21.4	74.6	55.1	6.5	4.5
6	14.6	72.8	13.7	25.1	127.3	97.6	70.6	23.4	73.3	55.1	6.0	3.2
7	41.3	91.7	12.8	24.3	134.3	108.9	71.1	20.4	76.2	55.1	6.4	5.5
8	21.4	77.9	13.7	26.7	134.7	112.3	73.3	23.3	73.9	54.9	6.9	6.0
9	15.5	76.5	14.1	27.2	134.7	94.9	73.7	22.9	76.3	55.1	6.4	5.8
10	16.0	81.1	14.8	26.4	134.5	86.1	71.2	21.3	76.7	55.1	6.7	6.0
11	15.1	64.5	13.9	26.7	134.4	82.4	74.8	23.8	78.4	55.1	6.9	4.8
12	13.0	67.1	13.7	25.5	134.4	85.0	74.6	21.6	77.2	55.2	6.4	4.6
13	12.3	70.1	14.6	25.2	134.5	85.0	74.5	21.8	72.8	55.2	6.8	3.3
14	12.6	70.2	15.3	26.8	134.0	102.3	74.1	21.6	78.1	55.1	6.9	5.8
15	10.7	67.5	14.6	26.2	134.1	104.7	74.4	23.3	75.2	55.1	6.7	6.2
16	9.7	62.2	13.5	27.5	134.5	84.5	74.2	22.7	76.9	54.2	6.3	6.0
17	10.4	63.8	15.1	26.0	134.9	72.5	71.5	23.1	76.9	52.7	6.9	6.0
18	8.5	55.7	14.9	27.5	134.6	73.8	70.9	22.5	76.6	52.7	7.1	6.2
19	9.3	51.1	14.0	26.3	137.6	74.8	72.4	21.0	77.3	54.2	7.0	5.3
20	13.7	53.1	13.7	25.4	139.8	68.1	69.1	22.3	72.8	55.1	6.7	3.2
21	12.1	59.2	13.0	24.6	134.2	71.6	67.2	21.6	73.3	55.1	6.4	5.6
22	16.0	60.6	13.3	25.3	128.3	96.2	66.4	22.3	72.4	55.1	6.5	6.0
23	9.0	59.6	13.6	25.7	131.6	90.2	72.8	21.7	75.1	55.1	6.7	5.9
24	10.0	49.2	13.4	26.1	134.6	81.3	68.7	22.6	75.5	52.7	6.8	6.1
25	9.1	48.6	13.5	25.5	134.7	82.5	76.0	21.8	78.6	52.7	6.9	6.3
26	12.1	55.8	13.7	26.8	134.6	88.2	63.7	22.4	78.9	52.7	7.1	5.1
27	7.7	49.9	13.9	25.2	134.5	85.7	68.2	21.3	77.8	52.7	6.8	3.6
28	6.8	55.5	13.5	26.2	134.8	88.8	70.7	27.8	71.9	52.7	7.4	5.8
29	7.8	50.2	15.6	27.0	134.6	94.3	71.0	31.0	71.9	53.5	7.0	6.3
30	6.7	45.3	14.0	27.4	134.5	77.1	72.1	30.8	70.0	55.1	6.8	6.1
31	6.4	48.1	12.8	26.5	134.6	78.5	72.8	31.1	70.4	55.1	7.3	6.2
合計	420.5	2,002.3	431.9	809.7	4,166.7	2,776.2	2,222.6	721.7	2,336.7	1,687.9	207.7	168.4
平均	13.6	64.6	13.9	26.1	134.4	89.6	71.7	23.3	75.4	54.4	6.7	5.4
最大	41.3	91.7	15.6	27.5	139.8	112.3	76.0	31.1	78.9	55.2	7.4	6.3
最小	6.4	45.3	12.8	24.3	126.8	68.1	63.7	20.4	70.0	52.7	6.0	3.2

増 圧 ポ ン プ 場 月 報

平成29年9月

(単位：千m³)

	増 圧 ポ ン プ 場											
	根路銘	許田	読谷	具志川	平良川	伊波	山内	新垣	西原	西原東	大城	小那覇
1	9.0	50.7	13.6	26.1	134.5	76.7	70.3	26.4	69.2	55.1	6.3	5.7
2	5.9	51.3	13.7	26.9	134.4	88.0	73.5	23.6	76.0	55.1	7.0	5.8
3	6.1	46.8	13.5	25.8	134.2	86.3	73.3	22.3	73.2	53.0	6.6	3.6
4	26.5	59.7	14.3	25.2	133.5	110.1	72.0	22.2	74.8	51.7	6.6	5.6
5	13.7	58.0	13.4	26.8	134.4	94.5	73.5	22.0	80.1	55.1	6.6	4.4
6	6.3	54.9	12.6	26.0	130.1	101.3	73.0	22.9	72.5	55.1	6.8	4.9
7	11.1	51.6	13.3	26.1	129.9	99.5	72.1	21.7	78.3	55.1	6.3	6.0
8	7.7	52.9	13.8	25.8	125.2	87.5	74.2	22.0	72.6	55.1	6.1	6.3
9	5.5	49.7	13.2	25.6	124.8	84.7	62.6	23.0	75.8	55.1	6.4	4.9
10	4.2	50.5	13.5	24.8	125.1	89.8	72.3	21.2	74.9	55.0	6.4	3.5
11	5.5	52.1	13.5	26.1	129.7	75.5	71.2	25.0	72.0	55.1	6.4	5.6
12	6.0	43.8	13.5	25.8	129.7	92.0	70.3	27.9	69.7	55.1	6.5	6.3
13	32.2	67.7	13.3	24.0	129.5	106.7	66.9	26.6	67.6	55.1	6.1	5.7
14	50.4	82.7	12.4	24.4	125.4	113.6	68.6	26.3	65.3	55.1	6.2	5.8
15	64.2	95.5	13.8	25.8	121.6	102.8	69.5	23.1	70.9	55.1	6.1	5.8
16	35.6	86.0	13.8	24.5	124.9	97.5	71.3	23.0	71.6	55.1	6.3	5.0
17	13.2	53.6	12.5	24.3	125.2	92.6	72.0	21.6	71.4	55.1	5.6	3.1
18	11.3	56.3	13.4	24.8	123.7	101.5	74.5	22.9	71.2	55.1	6.9	4.9
19	7.4	57.2	13.4	26.5	124.5	94.1	73.0	22.6	72.2	55.1	6.1	5.6
20	16.1	57.7	13.3	26.1	130.0	100.5	72.1	23.9	72.8	55.1	6.5	6.1
21	23.7	60.2	13.5	25.8	134.7	81.9	72.1	26.4	74.9	55.1	6.0	6.0
22	13.4	54.8	13.3	24.7	134.9	73.9	70.2	23.3	77.2	55.1	6.1	5.9
23	14.5	65.5	12.9	25.1	134.4	93.5	74.2	22.2	71.0	55.1	6.1	4.9
24	10.7	56.3	13.9	24.5	130.0	82.1	70.4	23.1	69.5	55.1	6.9	3.4
25	11.4	59.7	13.1	25.8	124.7	79.5	71.9	21.9	74.1	55.1	6.0	5.6
26	10.6	53.4	13.2	25.3	132.4	84.7	71.3	22.0	76.5	55.1	6.5	6.0
27	17.4	55.6	13.2	25.8	134.1	71.7	73.4	23.4	75.1	55.1	6.3	5.7
28	7.6	48.2	14.8	25.6	134.0	77.2	71.5	22.6	75.0	55.1	6.2	5.8
29	7.5	44.9	13.5	26.0	134.5	68.8	71.6	22.1	76.0	55.1	6.6	5.8
30	5.7	48.1	12.8	24.1	132.5	81.0	71.9	23.0	71.1	55.1	6.5	4.8
合計	460.4	1,725.4	402.0	764.1	3,896.5	2,689.5	2,144.7	700.2	2,192.5	1,647.4	191.0	158.5
平均	15.3	57.5	13.4	25.5	129.9	89.7	71.5	23.3	73.1	54.9	6.4	5.3
最大	64.2	95.5	14.8	26.9	134.9	113.6	74.5	27.9	80.1	55.1	7.0	6.3
最小	4.2	43.8	12.4	24.0	121.6	68.8	62.6	21.2	65.3	51.7	5.6	3.1

増 庄 ポ ン プ 場 月 報

平成29年10月

(単位：千m³)

	増 庄 ポ ン プ 場											
	根路銘	許田	読谷	具志川	平良川	伊波	山内	新垣	西原	西原東	大城	小那覇
1	5.8	46.3	13.2	24.7	124.5	82.7	71.0	21.8	72.8	48.7	5.9	3.1
2	7.4	52.0	13.3	25.3	129.6	86.6	72.8	22.4	70.9	54.8	6.4	5.1
3	6.1	48.8	13.0	26.5	132.2	86.9	73.0	23.6	75.3	55.1	6.5	5.8
4	6.7	45.0	13.8	26.4	134.3	72.3	72.5	22.9	70.8	55.1	6.8	5.3
5	4.5	45.2	15.1	25.7	134.5	68.0	71.7	23.5	77.2	55.1	6.5	5.4
6	3.7	41.8	13.0	26.0	133.2	69.8	70.5	22.2	72.5	50.5	5.8	5.8
7	3.9	42.8	13.2	25.5	130.5	80.1	72.2	22.6	71.5	50.3	6.6	4.5
8	2.9	46.7	13.0	24.4	127.2	75.9	70.1	22.1	73.3	50.3	5.8	2.8
9	4.9	45.6	13.4	24.3	126.3	74.1	71.7	22.9	68.6	50.3	6.3	4.2
10	3.4	42.5	13.5	25.3	132.6	80.7	73.9	21.4	75.1	54.9	6.7	5.3
11	2.8	40.0	13.6	25.6	135.0	68.0	72.4	22.6	74.7	54.2	6.3	5.6
12	4.5	40.1	13.4	25.0	131.9	76.8	71.4	23.0	74.1	55.2	5.7	5.7
13	6.3	40.2	12.8	25.1	128.4	80.7	71.8	23.3	74.6	55.1	6.1	5.6
14	21.2	46.4	13.0	23.9	123.7	77.6	69.0	22.1	68.5	55.1	6.5	4.7
15	13.5	44.9	13.2	24.1	120.3	84.0	72.2	21.1	71.6	50.8	5.8	3.3
16	15.5	43.2	13.3	24.6	122.6	78.2	72.0	22.5	70.5	54.8	6.4	5.4
17	27.8	43.7	12.6	24.3	129.0	84.8	71.2	23.5	71.0	55.1	5.9	5.3
18	27.8	49.9	13.3	24.8	127.0	92.1	69.9	21.8	72.2	55.1	6.0	5.3
19	18.3	44.8	12.9	24.5	125.2	84.2	71.1	23.3	72.2	55.1	6.3	5.8
20	8.2	42.8	12.8	24.6	123.6	84.2	70.5	23.0	71.8	55.1	5.8	5.4
21	35.4	56.5	12.6	23.1	130.2	84.9	70.9	21.5	68.0	55.1	5.8	4.4
22	36.8	61.3	12.4	23.1	130.0	84.6	70.9	22.6	70.6	51.9	5.8	3.0
23	15.7	46.1	13.2	24.6	134.1	72.3	70.9	21.5	72.4	41.5	6.2	5.2
24	9.7	34.2	13.4	25.8	133.0	58.5	71.4	24.9	73.0	54.8	6.4	5.7
25	8.3	35.2	13.0	24.0	129.7	64.3	71.3	23.0	76.1	55.1	6.1	5.4
26	6.2	35.6	13.2	25.6	125.7	78.2	70.4	22.9	71.3	50.3	6.2	5.7
27	39.2	48.8	13.2	23.4	129.2	68.3	69.0	23.5	73.5	55.1	6.7	5.9
28	43.5	58.7	12.9	22.4	129.7	93.5	67.7	19.2	64.0	34.3	5.3	2.3
29	57.8	68.9	13.2	26.4	130.0	100.3	76.4	25.0	72.0	42.7	7.3	3.6
30	66.9	70.6	14.3	25.7	134.3	100.9	73.8	22.4	73.5	50.9	6.3	5.6
31	60.5	70.4	12.7	24.5	135.1	109.1	71.5	23.7	78.5	55.2	6.2	5.9
合計	575.2	1,479.0	409.5	769.2	4,012.6	2,502.6	2,215.1	701.8	2,242.1	1,617.6	192.4	152.1
平均	18.6	47.7	13.2	24.8	129.4	80.7	71.5	22.6	72.3	52.2	6.2	4.9
最大	66.9	70.6	15.1	26.5	135.1	109.1	76.4	25.0	78.5	55.2	7.3	5.9
最小	2.8	34.2	12.4	22.4	120.3	58.5	67.7	19.2	64.0	34.3	5.3	2.3

増 圧 ポ ン プ 場 月 報

平成29年11月

(単位：千m³)

	増 圧 ポ ン プ 場											
	根路銘	許田	読谷	具志川	平良川	伊波	山内	新垣	西原	西原東	大城	小那覇
1	48.6	64.2	13.1	25.0	134.6	97.3	70.7	21.7	77.5	55.2	6.3	5.7
2	38.6	59.9	13.1	24.9	128.0	88.5	72.0	24.3	70.9	55.2	6.2	5.6
3	33.2	67.9	13.2	25.0	134.3	92.0	70.9	22.6	73.8	55.2	6.5	5.1
4	25.7	59.7	13.0	23.6	135.0	67.8	70.2	21.0	75.7	53.1	5.9	4.1
5	22.3	55.4	12.7	24.2	126.5	83.6	73.5	23.6	70.6	47.9	6.4	3.0
6	18.5	132.7	14.0	23.9	129.5	63.0	70.3	23.8	70.6	52.4	6.4	5.2
7	17.3	259.0	13.5	26.1	128.3	33.8	71.0	23.9	72.6	50.8	6.3	6.0
8	17.4	254.6	12.9	25.1	129.8	23.9	72.5	24.1	75.3	50.6	6.4	5.4
9	16.9	256.7	13.3	24.6	128.7	18.4	71.5	22.6	75.4	54.9	7.0	6.1
10	16.7	168.3	13.0	24.8	134.8	21.7	70.6	22.8	72.6	55.2	6.5	5.7
11	16.3	48.9	12.7	23.8	128.5	66.0	68.7	21.5	71.3	55.2	5.9	4.5
12	13.1	47.5	12.6	23.1	123.6	66.6	69.5	21.8	68.5	50.7	5.9	3.0
13	14.3	48.7	13.1	24.3	120.0	76.3	71.1	22.7	70.4	51.6	6.1	5.2
14	30.0	59.2	13.0	24.8	120.0	81.4	67.9	23.4	68.3	52.1	5.8	5.8
15	15.6	51.3	12.6	24.5	121.1	81.8	70.9	25.9	70.7	52.3	6.3	5.6
16	12.0	45.4	13.4	24.3	134.2	52.6	72.2	24.9	70.6	55.4	6.3	5.9
17	12.8	46.2	12.7	24.0	129.5	51.4	67.0	21.6	71.4	55.1	5.7	5.7
18	39.7	68.0	12.3	23.1	125.3	83.0	69.1	21.3	70.4	55.2	6.1	4.8
19	18.2	58.7	12.1	24.4	125.3	88.8	70.9	22.7	70.6	48.3	6.3	3.1
20	13.0	47.4	13.1	23.9	129.3	62.5	72.7	23.2	71.3	48.0	6.0	5.4
21	12.9	46.6	13.2	24.1	129.7	62.2	68.8	23.3	73.2	54.8	6.5	5.9
22	43.3	68.8	12.8	23.4	129.1	81.2	68.1	22.2	70.1	55.1	5.6	5.4
23	29.9	72.1	12.2	24.1	121.7	91.8	70.8	21.7	69.8	48.3	6.2	5.1
24	17.6	48.7	12.5	23.9	123.1	68.3	62.1	23.5	68.8	48.0	6.2	5.1
25	15.2	48.9	12.7	23.3	130.8	57.9	77.6	22.5	70.8	48.0	5.8	4.8
26	14.7	50.4	12.8	23.3	129.4	62.2	70.8	21.5	68.7	48.0	5.9	3.0
27	19.4	56.4	12.6	23.6	135.4	50.2	71.1	22.8	69.6	48.0	6.0	5.1
28	12.2	50.5	12.7	24.9	134.4	53.2	71.1	23.0	73.8	48.0	6.4	5.7
29	10.0	49.0	13.0	24.8	134.3	67.2	69.8	23.7	78.9	54.6	6.7	5.5
30	7.0	42.9	12.7	24.7	134.5	50.4	69.8	21.7	74.4	55.2	5.8	5.6
合計	622.4	2,434.0	386.6	727.5	3,868.7	1,945.0	2,113.2	685.3	2,156.6	1,562.4	185.4	152.1
平均	20.7	81.1	12.9	24.3	129.0	64.8	70.4	22.8	71.9	52.1	6.2	5.1
最大	48.6	259.0	14.0	26.1	135.4	97.3	77.6	25.9	78.9	55.4	7.0	6.1
最小	7.0	42.9	12.1	23.1	120.0	18.4	62.1	21.0	68.3	47.9	5.6	3.0

増 圧 ポ ン プ 場 月 報

平成29年12月

(単位：千m³)

	増 圧 ポ ン プ 場											
	根路銘	許田	読谷	具志川	平良川	伊波	山内	新垣	西原	西原東	大城	小那覇
1	14.1	48.1	12.9	22.7	125.0	62.5	70.0	23.3	69.4	53.4	5.9	5.5
2	15.1	39.9	12.0	23.3	120.3	52.9	69.7	20.9	69.0	48.0	5.4	5.1
3	30.6	45.2	12.6	23.0	120.3	62.5	70.5	22.4	67.3	48.0	6.0	2.9
4	40.7	50.0	12.4	24.4	132.1	59.0	72.5	22.2	69.4	48.0	6.4	5.3
5	28.5	56.0	13.2	25.2	130.7	61.4	69.9	24.0	77.9	48.0	6.3	5.6
6	21.2	48.3	13.0	25.6	133.1	56.5	72.3	23.1	73.1	50.8	6.2	5.5
7	16.9	46.6	12.9	24.8	134.7	46.4	69.7	23.4	74.3	55.2	6.1	5.7
8	22.7	48.9	13.2	23.5	132.4	55.3	69.9	23.3	70.8	55.2	6.4	5.5
9	13.8	49.3	12.3	25.2	127.3	50.9	70.2	23.1	72.3	50.6	5.6	5.3
10	13.8	50.4	13.5	24.5	129.4	55.9	73.9	22.6	74.2	50.3	6.2	3.3
11	11.3	46.3	13.1	24.6	134.4	60.1	70.6	22.2	73.1	54.3	6.6	5.3
12	6.6	44.7	12.8	24.4	135.0	42.5	71.7	23.4	70.8	47.3	6.6	5.9
13	5.0	37.9	13.2	25.1	131.6	55.8	70.7	23.6	68.7	55.2	6.3	5.6
14	11.8	43.2	13.3	25.0	133.9	52.3	72.2	23.2	76.3	55.0	6.1	5.8
15	10.8	48.9	13.2	24.8	134.8	53.3	67.7	22.5	72.3	55.2	6.2	5.6
16	16.2	46.9	12.8	24.7	125.7	59.5	69.8	24.5	71.9	55.2	6.1	5.1
17	21.5	54.1	12.9	23.1	124.9	68.7	69.5	22.3	70.8	55.2	6.2	3.6
18	10.2	47.6	12.9	23.5	125.3	69.4	71.9	21.8	70.9	55.2	6.2	5.4
19	10.4	44.2	13.1	25.5	132.1	75.6	67.8	23.1	72.5	44.6	6.0	5.9
20	11.2	46.3	13.2	24.9	134.8	67.3	71.7	22.5	72.8	47.6	5.9	5.2
21	9.0	45.2	13.4	25.6	134.6	71.8	74.0	23.3	75.1	47.2	7.1	5.8
22	8.7	40.5	13.4	25.3	134.6	58.3	71.5	24.0	76.4	54.8	6.2	5.4
23	8.5	43.2	13.1	24.3	134.5	59.9	74.1	22.6	73.3	55.2	6.3	5.0
24	9.8	42.5	13.2	24.8	130.2	54.7	74.4	23.0	70.9	55.2	6.5	3.9
25	8.7	45.4	12.9	24.0	129.5	60.8	69.8	23.8	68.9	55.2	6.3	5.3
26	8.6	40.5	13.3	25.2	125.6	84.8	73.5	22.8	72.1	55.2	6.5	5.9
27	7.2	39.5	13.2	25.3	126.6	72.1	74.6	23.4	75.0	55.2	6.2	5.9
28	7.6	35.0	13.7	25.1	129.9	64.6	77.0	23.3	71.5	55.2	6.6	6.0
29	7.8	18.7	14.4	25.2	134.4	20.6	74.4	22.7	76.8	55.2	7.1	5.6
30	6.3	21.8	14.3	27.8	136.3	22.6	77.0	24.6	79.7	55.2	6.6	4.9
31	6.1	26.1	13.4	25.4	134.5	37.8	78.1	25.2	73.3	55.2	7.5	3.5
合計	420.7	1,341.2	406.8	765.8	4,048.5	1,775.8	2,230.6	716.1	2,250.8	1,631.1	195.6	160.3
平均	13.6	43.3	13.1	24.7	130.6	57.3	72.0	23.1	72.6	52.6	6.3	5.2
最大	40.7	56.0	14.4	27.8	136.3	84.8	78.1	25.2	79.7	55.2	7.5	6.0
最小	5.0	18.7	12.0	22.7	120.3	20.6	67.7	20.9	67.3	44.6	5.4	2.9

増 圧 ポ ン プ 場 月 報

平成30年1月

(単位：千m³)

	増 圧 ポ ン プ 場											
	根路銘	許田	読谷	具志川	平良川	伊波	山内	新垣	西原	西原東	大城	小那覇
1	6.7	23.1	14.8	24.3	130.1	32.9	67.4	21.3	74.8	55.2	6.3	2.7
2	6.4	19.6	13.5	24.2	125.4	28.7	73.8	21.0	64.6	48.2	6.6	3.4
3	6.6	5.9	11.9	23.2	123.5	26.4	73.5	23.7	69.5	50.1	6.3	3.8
4	6.3	103.7	12.9	23.8	129.3	22.8	71.0	21.5	71.1	55.2	6.7	5.0
5	8.2	243.5	13.1	22.8	124.3	23.5	73.1	22.8	71.2	50.9	6.0	5.2
6	7.1	246.5	12.8	24.1	123.7	30.4	71.5	22.0	67.9	48.0	5.7	5.0
7	7.7	238.0	12.4	22.6	124.0	11.0	71.8	22.4	66.0	48.0	6.0	3.2
8	13.1	247.4	12.8	23.0	119.7	20.8	72.9	21.1	65.4	48.0	6.1	4.6
9	15.8	269.2	12.3	24.0	127.4	30.7	70.3	23.0	68.9	48.0	5.8	5.2
10	6.6	250.9	12.8	24.7	128.6	23.6	74.8	23.5	71.1	54.0	6.1	5.4
11	6.6	245.3	12.7	24.7	127.3	9.5	72.4	22.8	75.6	55.2	6.5	5.4
12	5.0	239.3	13.1	24.0	133.7	3.5	73.3	24.1	70.7	52.3	6.3	5.7
13	6.5	244.6	12.8	24.5	123.3	14.6	74.0	33.8	59.8	48.0	6.4	4.7
14	12.2	249.0	13.0	24.2	120.2	21.9	73.2	32.0	63.8	48.0	6.6	2.9
15	5.7	241.5	12.8	25.0	119.1	15.2	71.7	25.1	72.1	54.2	6.1	5.4
16	5.7	247.0	12.9	25.0	134.9	12.3	75.7	24.4	72.1	55.2	6.3	5.6
17	7.5	242.7	12.5	24.2	134.8	11.0	73.5	23.1	77.0	55.2	6.3	5.1
18	6.9	239.2	13.0	24.3	128.0	13.3	73.3	21.3	69.7	55.2	6.3	5.3
19	6.4	244.6	13.1	23.0	124.6	13.9	69.5	24.4	69.2	53.8	5.6	5.0
20	17.9	258.4	12.5	23.8	120.5	20.5	70.4	27.6	63.2	46.0	6.1	4.1
21	7.3	246.4	12.4	24.0	121.9	23.4	78.5	28.3	61.2	43.2	6.3	2.8
22	24.8	255.4	12.7	23.5	124.7	24.3	66.8	25.9	64.9	47.8	6.0	4.9
23	12.3	254.6	12.7	24.5	125.1	33.6	74.6	28.4	67.1	48.0	7.6	5.4
24	6.5	242.0	12.7	24.6	125.1	23.3	73.3	25.5	70.1	50.1	9.0	5.1
25	5.8	243.5	12.8	24.8	129.7	5.7	71.3	26.9	69.8	55.2	9.1	5.4
26	7.1	240.4	12.9	23.5	126.8	4.3	71.6	27.0	66.7	55.2	7.7	5.3
27	6.7	245.8	12.3	23.9	122.1	13.9	73.7	30.0	67.2	47.0	5.6	4.7
28	8.2	244.6	12.5	23.5	121.6	17.9	73.8	28.0	62.6	46.5	6.0	2.9
29	54.3	268.2	12.9	23.9	124.7	24.4	72.1	25.8	64.2	48.0	6.7	5.1
30	20.9	248.6	13.0	24.4	128.1	27.6	72.8	23.2	69.3	48.0	5.7	5.4
31	12.1	246.3	12.9	24.6	125.2	13.0	73.7	23.3	73.1	54.8	6.3	4.8
合計	330.9	6,835.2	397.5	744.6	3,897.4	597.9	2,249.3	773.2	2,119.9	1,572.5	200.1	144.5
平均	10.7	220.5	12.8	24.0	125.7	19.3	72.6	24.9	68.4	50.7	6.5	4.7
最大	54.3	269.2	14.8	25.0	134.9	33.6	78.5	33.8	77.0	55.2	9.1	5.7
最小	5.0	5.9	11.9	22.6	119.1	3.5	66.8	21.0	59.8	43.2	5.6	2.7

増 圧 ポ ン プ 場 月 報

平成30年2月

(単位：千m³)

	増 圧 ポ ン プ 場											
	根路銘	許田	読谷	具志川	平良川	伊波	山内	新垣	西原	西原東	大城	小那覇
1	54.7	263.6	12.5	24.3	129.2	32.5	74.7	22.1	73.9	55.2	6.3	5.1
2	41.4	271.5	12.8	24.7	126.9	38.3	73.2	22.6	70.6	55.1	6.2	5.3
3	31.5	266.8	12.8	23.9	124.8	32.1	73.2	21.9	70.0	50.7	5.7	4.2
4	33.3	267.2	12.3	22.8	123.6	27.0	71.6	22.4	67.5	48.0	6.0	2.9
5	26.3	266.0	12.6	24.0	120.0	49.4	70.9	22.7	66.8	52.3	6.2	5.5
6	20.9	253.8	12.9	25.0	127.4	27.4	74.4	22.5	64.7	55.2	6.5	5.9
7	17.6	253.2	13.0	25.8	134.0	13.9	78.9	23.4	74.6	55.2	6.7	5.6
8	14.2	159.3	13.5	25.3	134.5	29.9	73.6	23.0	74.0	55.2	6.1	5.7
9	13.1	45.2	13.8	24.4	126.3	52.8	73.1	23.0	73.0	55.4	6.4	6.0
10	13.7	48.7	12.8	24.0	133.2	49.0	69.1	21.5	70.1	55.2	5.7	5.0
11	17.6	53.7	13.1	23.0	125.3	63.3	66.9	22.1	64.1	48.2	5.8	3.2
12	11.7	47.7	12.5	23.5	116.8	63.3	73.0	22.7	68.5	48.0	6.4	4.8
13	11.3	49.7	13.3	25.4	132.0	59.9	72.9	23.9	73.0	54.8	6.5	5.7
14	11.1	47.7	13.3	25.6	135.2	52.0	71.0	22.6	73.5	55.2	6.6	5.7
15	8.2	32.9	13.4	25.7	132.4	63.2	70.4	22.9	72.8	55.2	6.7	5.6
16	9.2	42.6	14.5	24.8	134.1	66.1	71.4	22.8	69.7	53.1	6.2	5.5
17	12.8	44.2	13.1	24.3	125.0	52.8	71.4	21.5	71.5	48.0	6.1	5.0
18	9.1	44.2	14.1	24.9	131.5	54.0	72.7	22.4	73.1	48.0	6.5	3.2
19	9.1	39.6	12.8	25.1	134.2	51.2	73.0	24.1	72.8	48.0	6.2	5.4
20	7.4	44.9	12.3	25.4	133.2	67.0	70.0	22.1	72.0	48.0	6.0	5.5
21	8.3	41.8	12.4	22.3	130.4	60.3	70.5	22.5	70.8	48.0	6.2	5.4
22	10.4	37.3	12.2	24.0	129.9	61.2	71.7	21.7	68.9	48.0	6.1	5.7
23	13.8	41.2	12.7	24.2	128.3	64.3	71.1	23.8	67.7	47.4	6.3	5.7
24	7.6	43.2	13.2	24.2	124.5	60.5	69.7	20.7	69.1	49.6	5.8	4.8
25	7.9	45.8	13.1	24.1	124.4	62.5	71.8	22.4	69.9	55.0	6.2	3.4
26	8.4	44.3	12.9	24.2	128.9	65.0	72.6	22.9	71.1	50.6	6.3	5.4
27	10.3	38.0	13.2	24.5	128.0	58.9	73.1	23.5	71.7	50.4	6.3	6.1
28	11.0	40.9	15.0	24.9	126.8	71.3	73.2	25.6	68.8	55.0	6.2	5.6
合計	451.9	2,875.0	366.1	684.3	3,600.8	1,449.1	2,019.1	635.3	1,974.2	1,448.0	174.2	142.9
平均	16.1	102.7	13.1	24.4	128.6	51.8	72.1	22.7	70.5	51.7	6.2	5.1
最大	54.7	271.5	15.0	25.8	135.2	71.3	78.9	25.6	74.6	55.4	6.7	6.1
最小	7.4	32.9	12.2	22.3	116.8	13.9	66.9	20.7	64.1	47.4	5.7	2.9

増 庄 ポ ン プ 場 月 報

平成30年3月

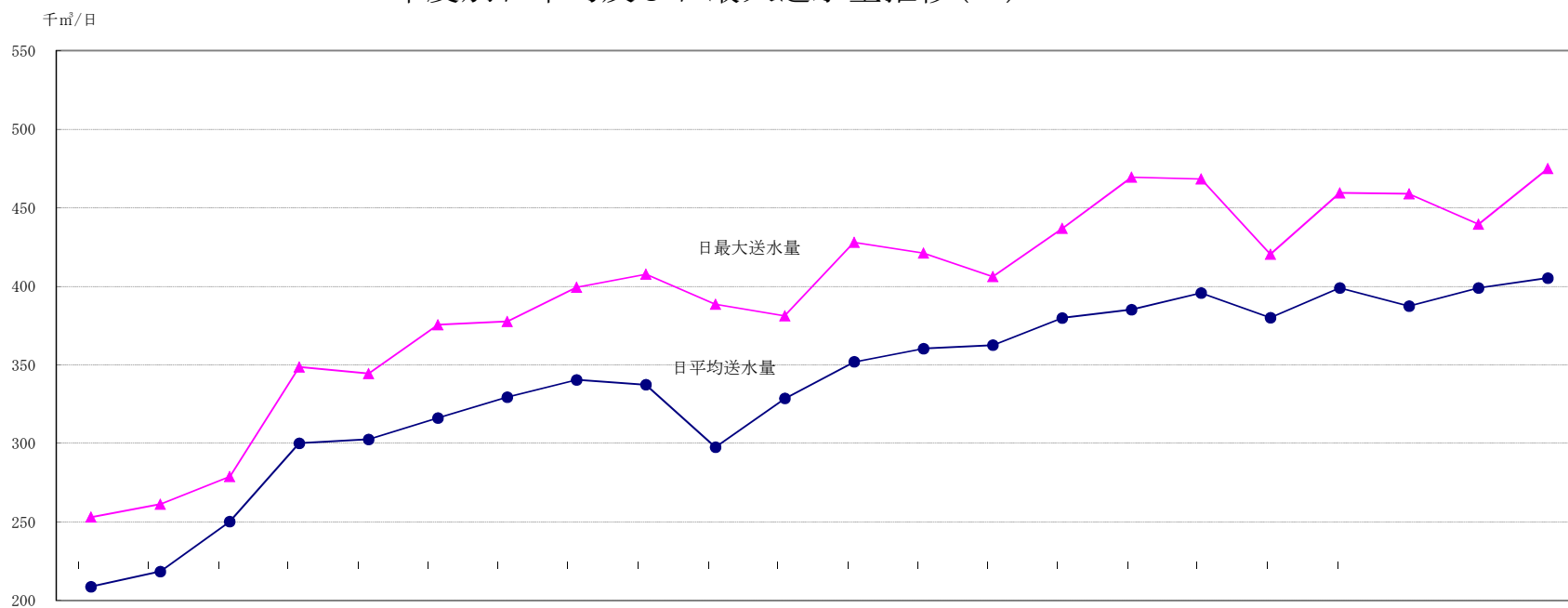
(単位：千m³)

	増 庄 ポ ン プ 場											
	根路銘	許田	読谷	具志川	平良川	伊波	山内	新垣	西原	西原東	大城	小那覇
1	17.1	42.5	12.6	24.2	129.9	60.6	71.5	21.1	72.5	55.1	6.6	5.6
2	11.1	35.3	12.7	24.8	128.3	52.1	70.2	22.9	71.4	50.8	5.8	5.5
3	32.0	45.0	12.8	22.8	124.5	64.1	69.1	21.3	67.5	48.0	6.5	4.6
4	34.5	58.6	12.8	23.9	125.3	93.7	73.6	20.3	71.5	42.0	5.6	3.0
5	29.0	66.3	12.5	23.7	125.3	81.2	69.8	22.7	67.8	54.9	6.2	5.2
6	44.2	70.1	12.6	24.1	122.5	88.6	68.4	21.2	71.6	55.2	5.9	5.7
7	32.9	66.1	12.9	25.0	121.8	88.5	71.7	22.6	70.4	52.4	6.1	5.6
8	33.3	63.4	12.8	22.8	125.1	70.9	71.0	21.8	69.5	53.6	6.1	5.7
9	26.6	38.6	12.6	23.9	127.8	74.0	70.5	21.3	69.0	48.3	6.0	5.7
10	22.0	38.7	13.7	24.6	125.3	58.4	69.9	21.4	69.2	48.0	6.0	5.0
11	18.4	30.5	13.8	24.9	125.2	46.4	74.6	22.1	69.1	48.0	6.5	3.4
12	17.1	36.5	12.8	24.4	124.4	51.5	71.2	22.5	72.7	54.9	6.2	5.6
13	14.6	32.8	13.0	25.4	129.9	39.7	73.6	22.4	70.5	48.2	6.3	6.1
14	14.5	32.5	12.7	24.4	133.9	45.3	73.2	22.5	73.0	48.0	6.8	5.9
15	14.3	30.6	14.8	23.9	133.2	28.2	70.4	21.1	71.6	51.5	5.9	6.1
16	16.3	33.6	12.6	23.6	125.1	41.1	70.9	22.3	70.6	48.0	6.1	6.0
17	15.3	38.7	12.1	24.3	124.9	53.6	69.2	21.1	70.4	48.0	6.1	4.7
18	20.1	32.1	13.3	24.7	126.0	47.1	74.1	20.8	71.4	48.0	6.2	3.5
19	14.0	23.5	13.0	24.5	129.5	25.9	72.6	22.5	70.2	49.9	6.3	5.4
20	14.9	21.9	13.9	24.8	129.9	33.7	74.1	24.1	68.4	48.0	6.3	5.8
21	19.0	28.5	12.0	22.9	126.8	28.0	69.5	17.4	69.4	48.0	6.0	5.0
22	10.1	29.9	12.8	22.0	122.9	31.9	70.0	22.1	67.7	48.0	6.2	5.4
23	12.8	20.6	13.0	25.1	125.4	28.6	72.5	22.7	69.3	48.0	6.4	5.7
24	10.4	18.5	12.9	25.3	126.5	18.7	71.2	21.9	75.7	48.0	6.3	5.0
25	10.8	22.8	13.1	23.1	129.5	23.6	71.4	20.8	72.5	53.8	6.3	3.4
26	8.0	27.2	13.0	24.8	129.0	22.6	74.0	22.2	70.6	51.4	6.5	5.2
27	9.4	22.2	13.1	24.5	129.6	23.1	70.9	21.6	71.2	48.0	6.5	6.0
28	7.3	25.5	13.9	24.2	126.8	35.7	70.6	20.9	70.8	47.9	6.5	5.8
29	7.5	29.8	15.0	23.9	125.3	39.1	72.3	20.7	74.7	54.8	6.8	6.2
30	6.7	44.3	13.5	24.7	124.8	51.4	72.9	19.9	72.3	54.7	6.8	5.8
31	7.5	34.6	12.5	23.6	124.7	41.8	70.7	20.1	71.3	54.7	6.0	5.0
合計	551.7	1,141.2	404.8	748.8	3,929.1	1,489.1	2,215.6	668.3	2,193.8	1,558.1	193.8	162.6
平均	17.8	36.8	13.1	24.2	126.7	48.0	71.5	21.6	70.8	50.3	6.3	5.2
最大	44.2	70.1	15.0	25.4	133.9	93.7	74.6	24.1	75.7	55.2	6.8	6.2
最小	6.7	18.5	12.0	22.0	121.8	18.7	68.4	17.4	67.5	42.0	5.6	3.0

第5章 付 録

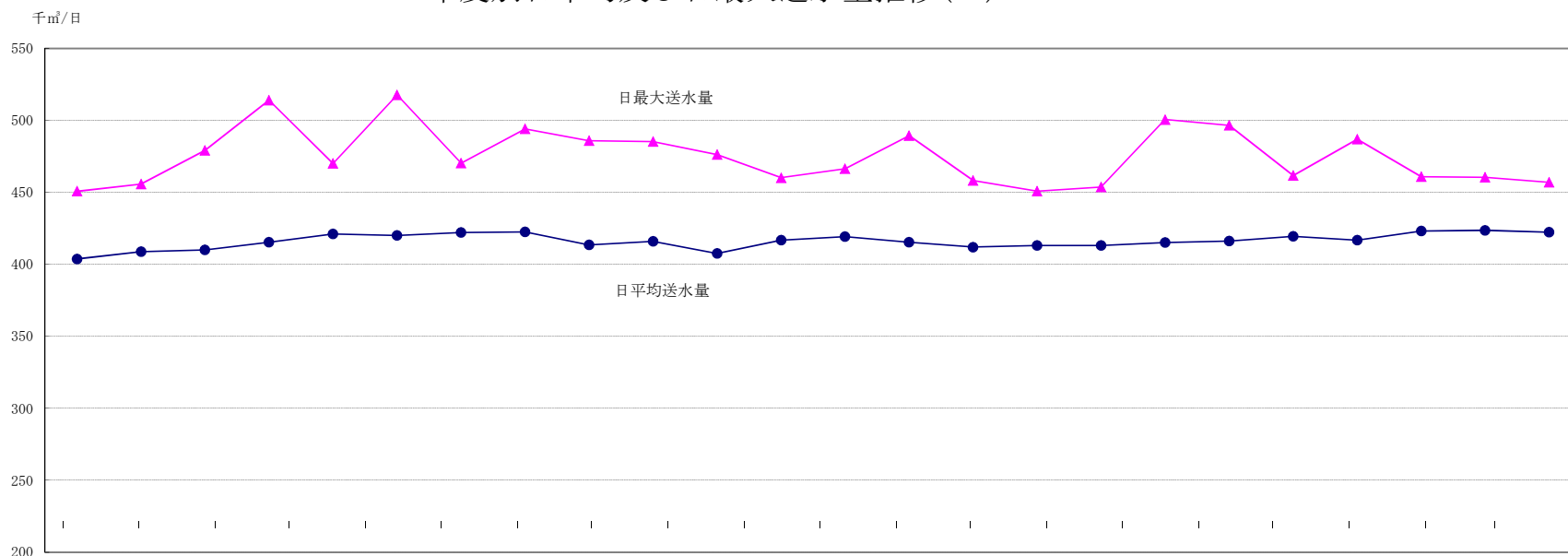
1. グ ラ フ

年度別日平均及び日最大送水量推移(1)



年度	S 47	48	49	50	51	52	53	54	55	56	57	58	59	60	61	62	63	平元	2	3	4	5
日平均送水量(千m³/日)	208.8	218.4	250.3	300.0	302.5	316.2	329.5	340.5	337.3	297.6	328.6	351.9	360.4	362.5	379.8	385.2	395.8	380.0	399.0	387.5	399.0	405.3
日最大送水量(千m³/日)	253.0	261.3	278.9	348.6	344.4	375.5	377.5	399.4	407.6	388.5	381.2	428.0	421.2	406.1	436.9	469.5	468.3	420.4	459.4	458.9	439.5	474.9
日平均送水量対前年伸(%)		4.6	14.6	19.9	0.8	4.5	4.2	3.3	-0.9	-11.8	10.4	7.1	2.4	0.6	4.8	1.4	2.8	-4.0	5.0	-2.9	3.0	1.6
有収率(%)	96.6	96.3	97.2	97.0	93.9	88.9	93.2	95.4	96.2	95.2	93.5	96.8	96.2	97.7	97.3	97.5	98.0	98.7	98.7	98.9	99.2	99.4
制限給水日数(日)	35	126	113	49	75	169	7	0	76	259	67	0	0	0	0	0	33	26	0	64	0	31

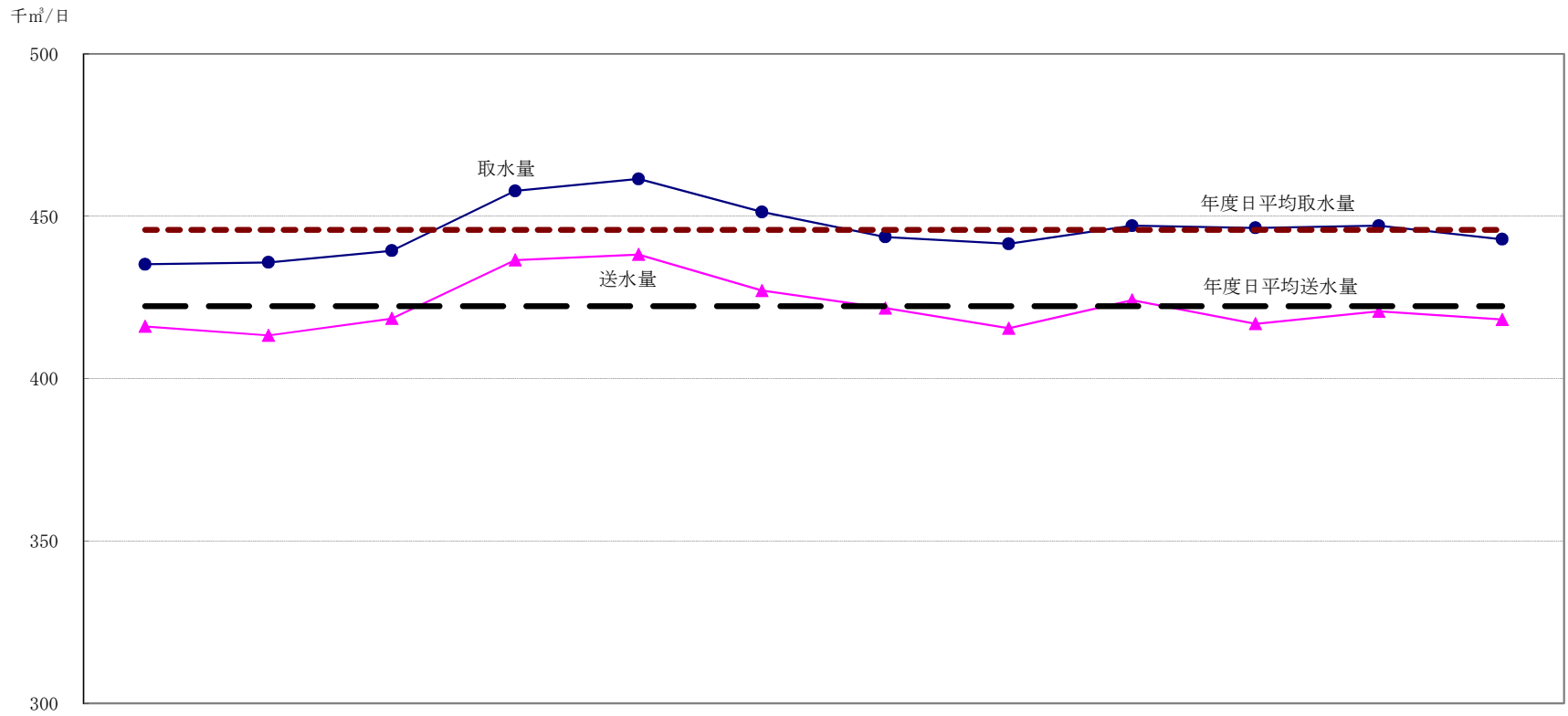
年度別日平均及び日最大送水量推移(2)



年度	6	7	8	9	10	11	12	13	14	15	16	17	18	19	20	21	22	23	24	25	26	27	28	29
日平均送水量(千m3/日)	403.8	408.8	410	415.4	421.1	420.1	422.2	422.5	413.5	416	407.6	416.8	419.2	415.4	412	413.1	413.2	415.1	416.2	419.4	416.8	423.2	423.7	422.3
日最大送水量(千m3/日)	450.8	455.7	479.1	514	470.2	517.7	470.3	494.1	486	485.4	476.3	460.2	466.5	489.4	458.2	450.9	453.7	500.6	496.6	461.7	487.0	460.9	460.5	457.0
日平均送水量対前年伸(%)	-0.4	1.2	0.3	1.3	1.4	-0.2	0.5	0.1	-2.1	0.6	-2.0	2.3	0.6	-0.9	-0.8	0.3	0.0	0.5	0.3	0.8	-0.6	1.5	0.1	-0.3
有収率(%)	99.7	98.2	99.5	99.2	100	99.4	99.8	100.2	100.5	100.4	100.1	100.4	100	99.7	99.7	99.6	99.1	98.4	98.6	98.6	98.5	98.2	98.1	98.9
制限給水日数(日)	0	0	0	0	0	0	0	0	0	0	0	0	0	0	0	0	0	0	0	0	0	0	0	0

平成29年度から離島分を含む

平成29年度・取水・送水量の日平均月別推移

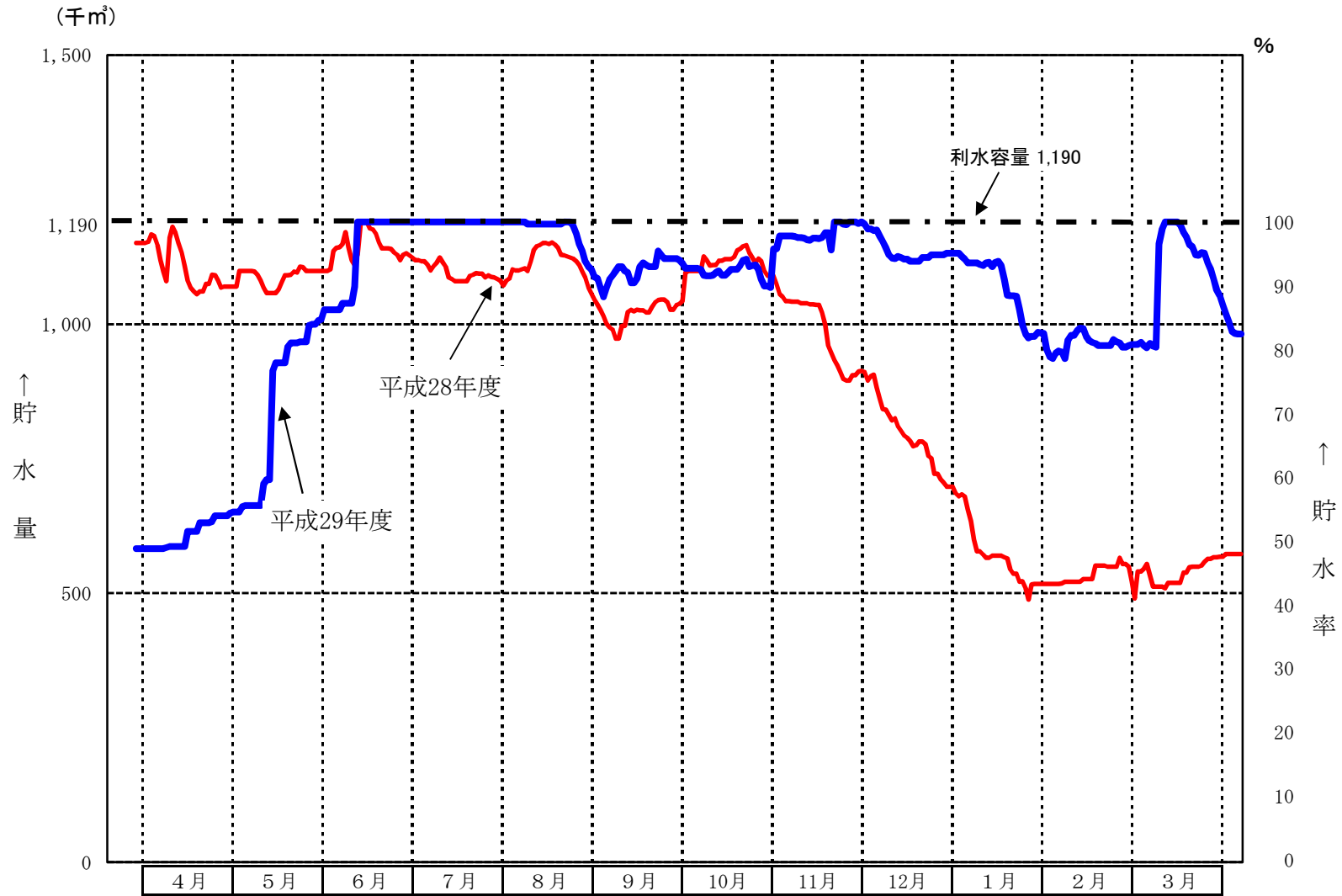


千m³/日

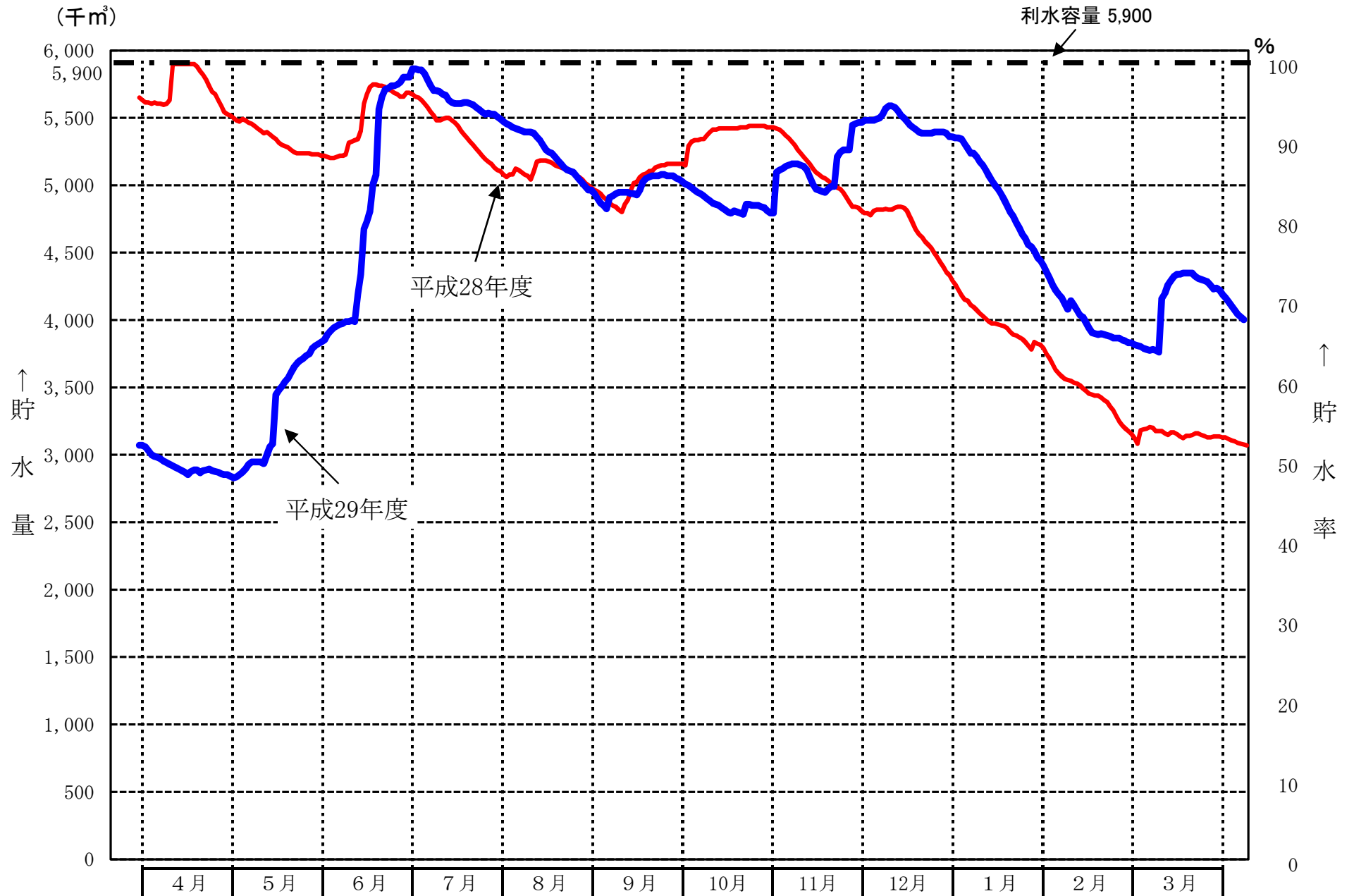
	4月	5月	6月	7月	8月	9月	10月	11月	12月	1月	2月	3月	年度日平均
取水量	435.2	435.8	439.4	457.8	461.5	451.3	443.6	441.5	447.1	446.4	447.1	442.9	445.8
送水量	416.1	413.3	418.5	436.5	438.2	427.1	421.7	415.5	424.2	416.9	420.7	418.2	422.3

1. 平成30年3月1日より栗国浄水場供用開始

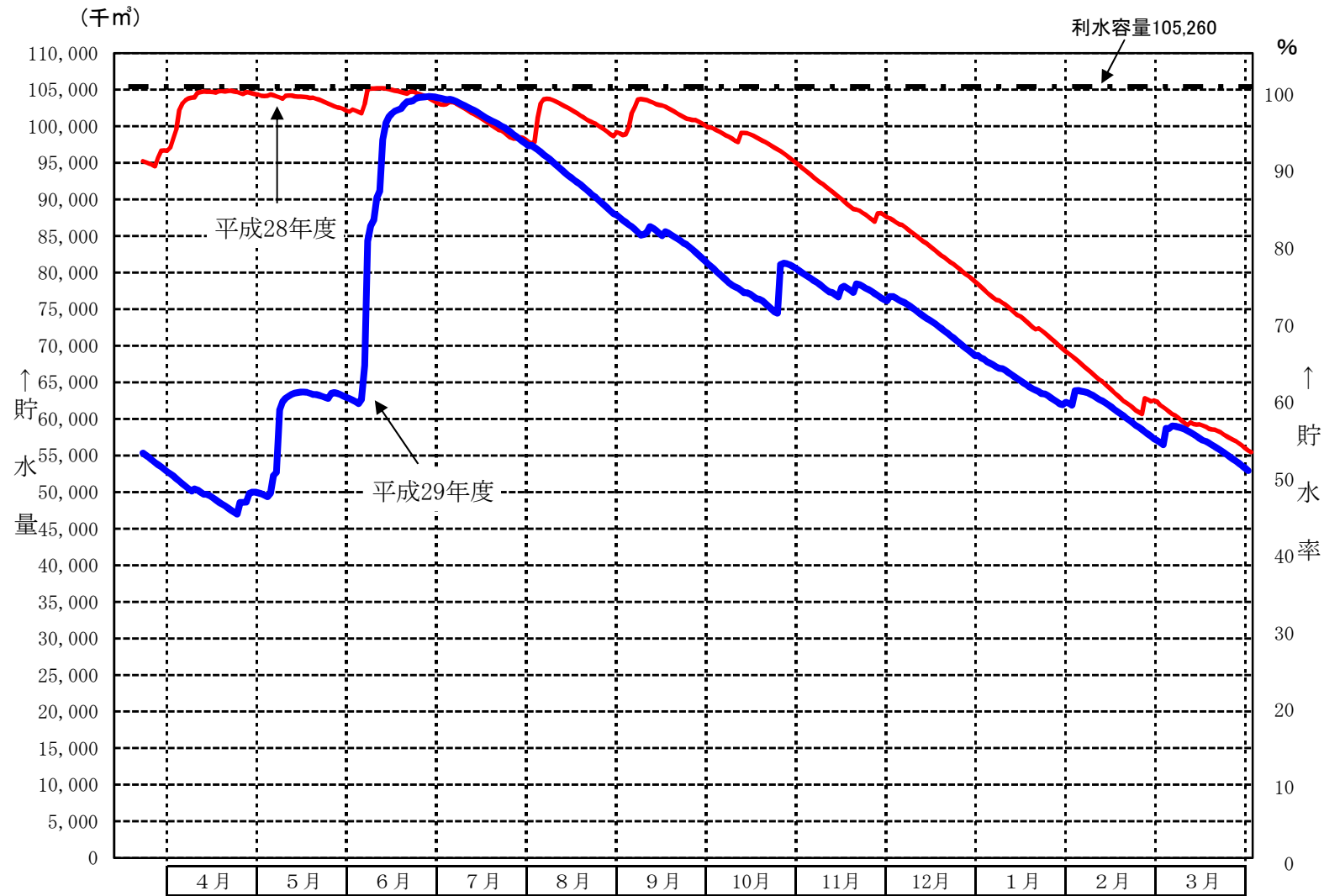
企業局ダム貯水量推移



倉敷ダム貯水量推移

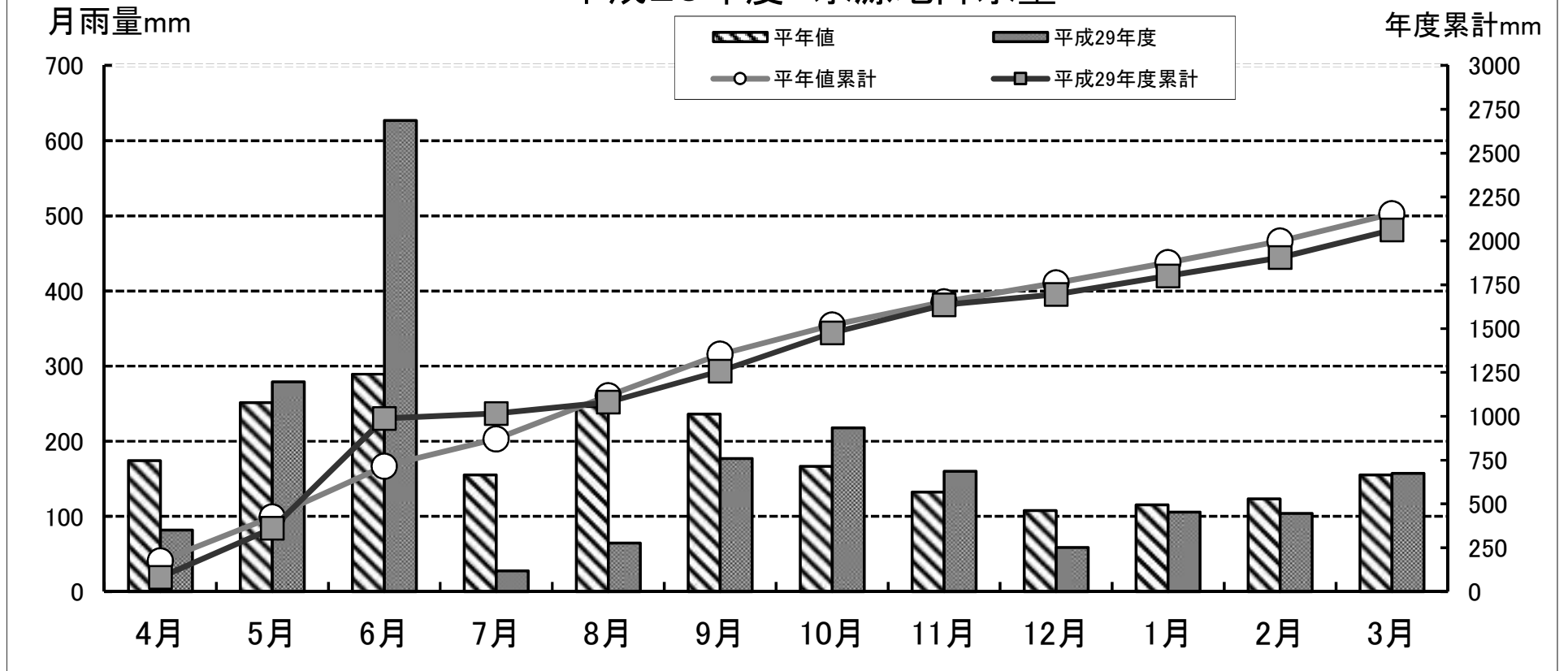


国ダム貯水量推移



2. 降 水 量

平成29年度 水源地降水量



項目		月												年度合計
		4月	5月	6月	7月	8月	9月	10月	11月	12月	1月	2月	3月	
月別雨量	平成29年度[mm]	82.1	279.0	626.7	27.7	64.7	177.2	217.9	160.0	58.9	105.9	104.2	157.3	2,061.6
	平年比 [%]	47.1	110.9	216.6	17.8	26.3	75.0	130.8	120.8	54.6	91.8	84.4	101.2	95.7
	平年値[mm]	174.2	251.5	289.3	155.4	246.2	236.2	166.6	132.5	107.9	115.4	123.4	155.4	2,154.0
累計雨量	平成29年度[mm]	82.1	361.1	987.8	1,015.5	1,080.2	1,257.4	1,475.3	1,635.3	1,694.2	1,800.1	1,904.3	2,061.6	-
	平年比 [%]	47.1	84.8	138.2	116.7	96.7	92.9	97.1	99.0	96.3	96.0	95.3	95.7	-
	平年値	174.2	425.7	715.0	870.4	1,116.6	1,352.8	1,519.4	1,651.9	1,759.8	1,875.2	1,998.6	2,154.0	-

注：水源地降水量は、福地・大保・羽地・漢那・金武・山城・倉敷ダム、平南・源河・比謝川取水ポンプ場における降水量の平均値

注：平年値は昭和56～平成22年の水源地降水量の平均値

水源地降水量記録表

(単位:mm)

観測地		平成29年	観測地	4月	5月	6月	7月	8月	9月	10月	11月	12月	平成30年	1月	2月	3月	平成29年度
		4月	5月	6月	7月	8月	9月	10月	11月	12月	1月	2月	3月	合計			
福地	降水量 [mm]	66.0	290.0	614.0	25.0	34.0	195.0	213.0	104.0	47.0	114.0	105.0	108.0	1,915.0			
	平年値との比 [%]	35.2	108.9	217.4	14.8	14.0	83.2	120.5	76.6	45.3	97.6	75.1	61.9	85.9			
大保	降水量 [mm]	75.0	273.0	587.0	20.0	43.0	202.0	180.0	99.0	49.0	98.0	97.0	100.0	1,823.0			
	平年値との比 [%]	40.6	109.0	204.6	12.6	16.2	85.1	101.8	68.6	41.2	72.8	66.1	57.4	80.0			
羽地	降水量 [mm]	80.0	253.0	730.0	75.0	79.0	181.0	247.0	77.0	87.0	94.0	106.0	120.0	2,129.0			
	平年値との比 [%]	52.3	100.9	179.9	41.7	30.9	104.3	130.0	46.8	78.9	85.5	103.2	80.1	94.8			
漢那	降水量 [mm]	91.0	253.0	695.0	22.0	74.0	137.0	188.0	215.0	51.0	99.0	96.0	216.0	2,137.0			
	平年値との比 [%]	55.3	102.2	229.0	14.9	33.6	53.7	115.1	175.1	46.1	106.9	95.6	147.4	103.0			
金武	降水量 [mm]	93.0	273.0	737.0	25.0	62.0	131.0	172.0	221.0	42.0	95.0	96.0	205.0	2,152.0			
	平年値との比 [%]	54.4	117.4	283.4	17.7	28.7	60.0	121.3	184.3	44.9	93.0	85.7	137.5	109.9			
山城	降水量 [mm]	85.0	298.0	597.0	28.0	78.0	208.0	220.0	228.0	63.0	119.0	109.0	216.0	2,249.0			
	平年値との比 [%]	48.1	117.1	238.2	19.0	33.0	93.0	141.8	192.6	66.0	99.4	88.6	137.2	109.3			
倉敷	降水量 [mm]	80.0	294.0	585.0	33.0	74.0	196.0	230.0	226.0	66.0	123.0	109.0	206.0	2,222.0			
	平年値との比 [%]	44.4	111.5	228.7	27.5	31.5	83.0	145.9	199.5	62.1	110.3	94.8	145.6	109.1			
平南	降水量 [mm]	89.0	306.0	546.0	11.0	53.0	170.0	218.0	82.0	54.0	92.0	102.0	101.0	1,824.0			
	平年値との比 [%]	48.4	118.2	190.9	6.3	18.9	68.9	127.0	56.5	48.0	69.2	69.3	58.9	78.9			
源河	降水量 [mm]	88.0	285.0	640.0	11.0	95.0	182.0	228.0	90.0	68.0	107.0	110.0	117.0	2,021.0			
	平年値との比 [%]	49.0	114.9	235.4	6.6	34.1	73.2	129.5	62.4	60.4	80.3	75.4	69.3	88.8			
比謝川	降水量 [mm]	74.0	265.0	536.0	27.0	55.0	170.0	283.0	258.0	62.0	118.0	112.0	184.0	2,144.0			
	平年値との比 [%]	46.0	109.1	185.2	18.4	23.8	59.0	180.7	222.6	53.8	117.6	110.2	152.8	103.6			
水源地平均	降水量 [mm]	82.1	279.0	626.7	27.7	64.7	177.2	217.9	160.0	58.9	105.9	104.2	157.3	2,061.6			
	平年値との比 [%]	47.1	110.9	216.6	17.8	26.3	75.0	130.8	120.8	54.6	91.8	84.4	101.2	95.7			
平年値 (水源地) [mm]		174.2	251.5	289.3	155.4	246.2	236.2	166.6	132.5	107.9	115.4	123.4	155.4	2,154.0			
那覇	降水量 [mm]	67.0	315.5	444.5	44.0	56.5	239.5	270.0	146.5	50.5	150.5	84.0	100.5	1,969.0			
	平年値との比 [%]	40.4	136.2	179.8	31.1	23.5	91.9	176.6	132.9	49.1	140.7	70.2	62.3	96.5			

注：平年値は昭和56～平成22年の水源地降水量の平均値。

福地ダム月別降水量(流域平均)

(単位:mm)

	1月	2月	3月	4月	5月	6月	7月	8月	9月	10月	11月	12月	合計
昭和48年	215.0	178.0	78.0	293.0	304.0	365.0	430.0	241.0	357.0	84.0	59.0	77.0	2,681.0
49	69.0	117.5	83.0	159.0	270.0	360.0	127.0	370.0	180.0	240.0	46.0	71.0	2,092.5
50	201.8	202.8	207.7	228.5	266.4	513.7	321.8	253.6	76.4	394.2	97.5	105.6	2,870.0
51	28.1	111.3	125.0	129.7	262.0	485.7	399.2	86.0	355.5	219.8	163.6	88.9	2,454.8
52	222.4	67.7	113.1	63.3	110.5	408.5	114.4	83.8	221.1	87.7	155.5	218.4	1,866.4
53	86.4	101.9	362.1	253.5	343.5	244.0	427.5	541.8	287.6	423.5	47.4	238.4	3,357.6
54	145.5	159.0	259.8	271.4	344.2	162.1	120.5	200.5	384.8	213.0	298.8	74.8	2,634.4
55	176.1	150.5	129.6	437.0	196.5	69.3	83.3	123.8	614.2	113.5	365.9	51.2	2,510.9
56	64.2	108.5	224.5	156.2	279.7	69.9	171.6	86.7	93.0	225.9	122.0	66.6	1,668.8
57	84.8	119.6	151.8	157.4	319.3	240.8	108.1	223.6	260.5	212.1	184.2	232.3	2,294.5
58	150.3	238.1	428.0	178.4	297.9	320.7	169.2	345.0	159.0	76.0	24.0	84.0	2,470.6
59	181.0	67.0	283.0	335.0	243.0	164.0	111.0	410.0	136.0	148.0	169.0	80.0	2,327.0
60	100.0	392.0	119.0	220.0	321.0	328.0	180.0	654.0	210.0	97.0	54.0	240.0	2,915.0
61	93.0	112.0	187.0	120.0	181.0	122.0	192.0	284.0	113.0	82.0	221.0	32.0	1,739.0
62	232.0	61.0	202.0	125.0	402.0	470.0	33.0	137.0	209.0	297.0	265.0	111.0	2,544.0
63	255.0	215.0	259.0	296.0	557.0	338.0	29.0	280.0	158.0	169.0	63.0	37.0	2,656.0
平成元年	119.0	38.0	124.0	255.0	410.0	177.0	202.0	335.0	155.0	17.0	183.0	67.0	2,082.0
2	200.0	302.0	104.0	401.0	284.0	225.0	69.0	241.0	407.0	366.0	212.0	57.0	2,868.0
3	93.0	193.0	152.0	230.0	22.0	106.0	193.0	153.0	382.0	142.0	48.0	69.0	1,783.0
4	124.0	231.0	262.0	237.0	107.0	258.0	75.0	424.0	51.0	26.0	129.0	74.0	1,998.0
5	197.0	84.0	90.0	102.0	282.0	217.0	204.0	79.0	222.0	74.0	112.0	51.0	1,714.0
6	102.0	152.0	204.0	107.0	702.0	123.0	168.0	133.0	23.0	439.0	107.0	78.0	2,338.0
7	65.0	101.0	354.0	36.0	169.0	564.0	150.0	54.0	311.0	145.0	133.0	21.0	2,103.0

福地ダム月別降水量(流域平均)

(単位:mm)

	1月	2月	3月	4月	5月	6月	7月	8月	9月	10月	11月	12月	合計
平成8年	39.0	104.0	173.0	252.0	243.0	72.0	38.0	378.0	173.0	104.0	57.0	68.0	1,701.0
9	91.0	110.0	107.0	285.0	165.0	213.0	63.0	366.0	62.0	133.0	238.0	88.0	1,921.0
10	255.0	558.0	140.0	198.0	285.0	574.0	414.0	119.0	332.0	513.0	266.0	128.0	3,782.0
11	105.0	27.0	360.0	232.0	146.0	153.0	221.0	427.0	423.0	36.0	39.0	220.0	2,389.0
12	104.0	90.0	114.0	384.0	95.0	189.0	646.0	322.0	448.0	132.0	355.0	156.0	3,035.0
13	145.0	79.0	115.0	133.0	519.0	168.0	116.0	143.0	786.0	122.0	18.0	125.0	2,469.0
14	47.0	69.0	103.0	102.0	148.0	269.0	353.0	193.0	424.0	246.0	25.0	219.0	2,198.0
15	73.0	52.0	117.0	124.0	120.0	284.0	65.0	251.0	145.0	202.0	139.0	49.0	1,621.0
16	60.0	98.0	147.0	243.0	535.0	231.0	304.0	414.0	251.0	480.0	95.0	95.0	2,953.0
17	73.0	160.0	175.0	83.0	177.0	675.0	11.0	101.0	88.0	116.0	145.0	118.0	1,922.0
18	208.0	69.0	186.0	144.0	339.0	441.0	53.0	170.0	123.0	34.0	262.0	144.0	2,173.0
19	109.0	41.0	248.0	262.0	162.0	566.0	307.0	450.0	271.0	30.0	124.0	199.0	2,769.0
20	81.0	134.0	118.0	73.0	248.0	114.0	90.0	122.0	254.0	178.0	160.0	47.0	1,619.0
21	62.0	22.0	224.0	121.0	124.0	532.0	56.0	80.0	42.0	356.0	149.0	97.0	1,865.0
22	77.0	223.0	57.0	243.0	535.0	231.0	304.0	414.0	251.0	480.0	95.0	95.0	3,005.0
23	66.0	120.0	34.0	72.0	417.0	196.0	70.0	449.0	109.0	334.0	247.0	105.0	2,219.0
24	97.0	170.0	71.0	352.0	359.0	308.0	149.0	922.0	335.0	137.0	215.0	117.0	3,232.0
25	177.0	78.0	209.0	189.0	410.0	140.0	19.0	15.0	117.0	242.0	177.0	133.0	1,906.0
26	42.0	163.0	201.0	100.0	391.0	458.0	476.0	305.0	164.0	542.0	81.0	95.0	3,018.0
27	28.0	37.0	73.0	144.0	245.0	61.0	614.0	297.0	51.0	149.0	100.0	124.0	1,923.0
28	220.0	113.0	210.0	295.0	116.0	337.0	140.0	225.0	231.0	116.0	86.0	81.0	2,170.0
29	114.0	105.0	108.0	66.0	290.0	614.0	25.0	34.0	195.0	213.0	104.0	47.0	1,915.0

3. 制限給水記録

制限給水記録

平成30年3月31日現在

期 間	日数	区 域	給 水 制 限 の 方 法
昭47年10月24日～昭47年11月 7日	15	(企業局) 全供給地域	夜間 6時間断水(午後10時～翌日午前 4時)
" 11月 8日～ " 11月23日	16	"	夜間10時間断水(午後 8時～翌日午前 6時)
" 12月14日～ " 12月17日	4	"	" (")
昭和47年度計	35		
昭48年11月21日～昭48年12月21日	31	(企業局) 全供給地域	夜間 8時間断水(午後10時～翌日午前 6時)
" 12月22日～昭49年 1月10日	15	"	夜間10時間断水(午後 8時～翌日午前 6時)但し、12月30日～ 1月3日(年末年始)は 5日間全面給水
昭49年 1月11日～ " 3月31日	80	"	地域別24時間 隔日給水
昭和48年度計	126		
昭49年 4月 1日～昭49年 4月 9日	9	(企業局) 全供給地域	地域別24時間 隔日給水
" 5月23日～ " 5月29日	7	国道330号系普天間以南の給水区域 上記以外の地域	3日に 1日断水(宜野湾・浦添・那覇のうち一市が順次に断水) 夜間10時間断水
" 6月20日～ " 9月24日	97	国道330号系普天間以南の給水区域 上記以外の地域	3日に 1日断水(宜野湾・浦添・那覇のうち一市が順次に断水) 夜間 8時間断水
昭和49年度計	113		
昭50年 4月15日～昭50年 5月 5日	21	(企業局) 全供給地域	夜間 8時間断水(午後10時～翌日午前 6時)
" 6月 7日～ " 6月 9日	3	"	" (")
" 6月18日～ " 6月26日	9	"	夜間10時間断水(午後 8時～翌日午前 6時)
昭51年 3月16日～昭51年 3月31日	16	(企業局) 全供給地域	夜間10時間断水(午後 8時～翌日午前 6時)
昭和50年度計	49		
昭51年 4月 1日～昭51年 6月14日	75	(企業局) 全供給地域	夜間10時間断水(午後 8時～翌日午前 6時)
昭和51年度計	75		

期 間	日数	区 域	給 水 制 限 の 方 法
昭52年 4月27日～昭52年 4月29日	3	那覇市・南部水道企業団の上間 タンク系と豊見城	夜間 8時間断水(午後10時～翌日午前 6時)
” 5月 6日～ ” 5月 8日	3	国道329号系奥間増圧ポンプ場 以南の区域	” (”)
” 5月12日～ ” 5月15日	4	”	” (”)
” 5月16日～ ” 6月 6日	22	(企業局) 全供給地域	” (”)
” 6月 7日～ ” 6月25日	19	”	地域別24時間 隔日給水
” 8月16日～ ” 8月21日	6	”	” ”
” 10月24日～ ” 12月27日	65	”	” ”
昭53年 1月 5日～昭53年 1月20日	16	”	” ”
” 3月 1日～ ” 3月31日	31	”	” ”
昭和52年度計	169		
昭53年 4月 1日～昭53年 4月 7日	7	(企業局) 全供給地域	地域別24時間 隔日給水
昭和53年度計	7		
昭和54年度計	なし		
昭55年 7月27日～昭55年 8月 3日	8	(企業局) 全供給地域	夜間 8時間断水(午後10時～翌日午前 6時)
” 8月 4日～ ” 9月10日	37	”	夜間10時間断水(午後 8時～翌日午前 6時)但し、8月25日(旧 盆送り日)は一日全面給水
” 9月11日～ ” 9月24日	14	”	夜間 8時間断水(午後10時～翌日午前 6時)
昭56年 2月25日～昭56年 3月13日	17	”	夜間 8時間断水(午後10時～翌日午前 6時)
昭和55年度計	76		
昭56年 7月10日～昭56年 7月15日	6	(企業局) 全供給地域	夜間10時間断水(午後 8時～翌日午前 6時)
昭56年 7月16日～昭56年 7月21日	6	”	地域別24時間 隔日給水

期 間	日数	区 域	給 水 制 限 の 方 法
昭56年 7月22日～ " 8月23日	32	(企業局) 全供給地域	夜間10時間断水(午後 8時～翌日午前 6時)但し、8月14日(旧盆送り日)は一日全面給水
昭56年 8月24日～昭57年 2月14日	170	"	地域別24時間 隔日給水 但し、12月30日～ 1月 3日(年末年始)は5日間全面給水
昭57年 2月15日～昭57年 3月31日	45	"	地域別隔日20時間給水
昭和56年度計	259		
昭57年 4月 1日～昭57年 4月11日	11	(企業局) 全供給地域	地域別隔日20時間給水
" 4月12日～ " 5月 7日	26	"	地域別24時間 隔日給水
" 5月 8日～ " 6月 6日	30	"	夜間10時間断水(午後 8時～翌日午前 6時)
昭和57年度計	67		
昭和58～62年度	なし		
平元年 2月27日～平元年 3月 5日	7	(企業局) 全供給地域	夜間 8時間断水(午後10時～翌日午前 6時)
" 3月 6日～ " 3月31日	26	"	地域別24時間 隔日給水
昭和63年度計	33		
平元年 4月 1日～平元年 4月26日	26	(企業局) 全供給地域	地域別24時間 隔日給水
平成元年度計	26		
平成 2年度計	なし		
平 3年 6月10日～平 3年 7月 7日	28	(企業局) 全供給地域	夜間 8時間断水(午後10時～翌日午前 6時)
" 7月 8日～ " 7月27日	20	"	地域別24時間 隔日給水
" 9月 6日～ " 9月24日	16	"	夜間 8時間断水(午後10時～翌日午前 6時)但し、9月12日、9月17日及び 9月18日は、台風接近のため全面給水
平成 3年度計	64		
平成 4年度計	なし		

期 間	日数	区 域	給 水 制 限 の 方 法
平 6年 1月28日～平 6年 3月 1日	31	(企業局) 全供給地域	夜間 8時間断水(午後10時～翌日午前 6時)但し、2月9日、10日(旧正月)は2日間全面給水
平成 5年度計	31		
平成 6～28年度計	なし		
平成 29年度計	なし		
給水制限日数総計	1,130		

平成29年度 水量記録資料集

平成31年 3月 発行

編集発行 沖縄県企業局配水管理課
水管理センター

〒900-8570 那覇市泉崎1-2-2(12F)

TEL (098)866-2807

ホームページ <http://www.eb.pref.okinawa.jp>

mail haisui@eb.pref.okinawa.lg.jp