

水 量 記 録 資 料 集

平 成 30 年 度

(平成30年4月～平成31年3月)

沖 縄 県 企 業 局

配 水 管 理 課

平成30年度水量記録集全体概要

1. 水事情

(1) 水源地における降雨状況

- ① 企業局水源地における年度合計降水量は、2,399mm(平成2,154mmの約111.4%)であった。
- ② 梅雨時期である5月及び6月の降水量は、5月が59mm(平成比23.7%)、6月が418mm(平成比144.7%)であった。
- ③ 梅雨期間日数は46日間(5月8日～6月23日)で、平成より1日早く入り、1日遅く明けた。
- ④ 沖縄への台風接近数は、6月(2個)・7月(3個)・8月(4個)・9月(2個)・10月(1個)・11月(1個)で、年間13個接近した。
- ⑤ 平成値以上の降雨で、平成比が200%以上の月は無かったが、100%以上の月は4月(平成比104.8%)、6月(平成比144.7%)、7月(平成比170.1%)、8月(平成比116.7%)、9月(平成比125.7%)、10月(平成比172.4%)、12月(平成比166.9%)、2月(平成比109.6%)であった。
- ⑥ 平成値以下の降雨で平成比50%以下の月は、5月(平成比23.7%)、1月(平成比42.3%)であった。

(2) 国、県、企業局管理11ダム貯水率の状況

全11ダムの貯水率は、前年度からの少雨傾向で6月13日には44.3%まで低下したが、その後、100mm以上の降雨が続き10月5日には99.9%まで上昇した。

(3) 海水淡水化施設の運転状況

- ① 4月3日より、土日、休日の終日最大生産、ただし、平日においては5,000m³/日とする。
- ② 6月18日より、降雨(6月14日)により貯水率がある程度回復したため、土日・休日及び平日夜間の最大生産は当面、実施しない。

(4) 河川の取水状況

- ① 貯水率回復により比謝川、長田川、天願川の塩素要求量管理基準と北谷浄水場、硬度目標値を7月4日から通常に戻す。
- ② 川崎取水ポンプ場の24時間運転は、2月1日から平日昼間に戻す。

(5) 渇水対策

① 沖縄渇水対策連絡協議会

幹事会 平成30年4月24日 (第1回)

総会 平成30年5月14日 (第1回)

② 沖縄県渇水対策本部会議

幹事会 平成30年6月13日 (第1回)

会議 平成30年6月14日 (第1回)

③ 企業局渇水対策本部会議

幹事会 平成30年5月28日 (第1回)

平成30年6月18日 (第2回)

平成30年7月4日 (第3回)

2. 水道用水供給事業

(1) 有収水量

- ① 沖縄本島(国頭村、大宜見村、東村、宜野座村を除く)、伊江村及び粟国村の24市町村と南部企業団(南風原町・八重瀬町)へ水道用水を供給した。
- ② 有収水量は、日平均418.1千m³/日(平成29年度比0.3%増)であり、有収率は99.2%であった。
- ③ 浄水場からの送水量は、平均421.7千m³/日であり、最大は10月2日の484.1千m³/日であった。

3. 工業用水供給事業

(1) 有収水量

- ① 本島10市町村の104事業所(前年度より2増)へ工業用水を供給した。
年度末契約水量：20.7千m³/日
平成30年度に供給を開始した事業所：(株)リアンズ沖縄、(株)沖縄リネンサービス
平成30年度で供給を廃止した事業所：なし

- ② 平成30年度の有収水量は、日平均16.0千m³/日(平成29年度比較比0.2%減)であった。

目 次

第1章 施設概要

1. 施設図	
(1) 水道用水供給事業施設概要図	1
(2) 取水・導水系統略図	2
(3) 送配水系統略図	3
(4) 工業用水道事業施設概要図	4
(5) 水道用水供給対象市町村図	5
(6) 工業用水道給水区域図	6

第2章 取水量

1. 水量年報	
(1) 年度別水量年報(昭和47～平成30年度)	7～11
(2) 平成30年度水量年報(1～4)	12～15
(3) 水源別水量、浄水場別送水量内訳表(平成30年度)	16
(4) 取水量・送水量内訳表(平成30年度)	17
(5) 年度別緊急取水及び国管理ダムからの緊急補給水量 (昭和51年度～平成30年度)	18
(6) 平成11年度～平成16年度工水暫定転用水量	19
2. 水量月報	
(1) 平成30年度(1～4)	20～67
3. 河川別取水量(平成30年度)	
(1) 比 謝 川	68
(2) 長 田 川	69
(3) 天 願 川	70
(4) 平 南 川	71
(5) 源 河 川	72
(6) 座 津 武 川	73
(7) 武 見 川	74
(8) 西系列河川	75

第3章 送水量

1. 浄水場別送水量	
(1) 送水量年報(昭和47～平成30年度)	76～78
(2) 平成30年度浄水場別送水量年報(1～2)	79～80
(3) 平成30年度浄水場別送水量月報(1～2)	81～92
(4) 年度別、月別、日平均送水量一覧表(1～3)	93～95

2. 事業別給水量	
(1) 用水供給(平成30年度)	
イ. 送水量、有収水量、有収率の月別一覧表	96
ロ. 水道事業体別、月別給水量	97
ハ. 水道事業体別、年度別給水量(1～3)	98～100
(2) 原水供給(平成30年度)	
イ. 原水地域別、月別給水量	101
ロ. 原水地域別、年度別給水量	102～103
(3) 工業用水(平成30年度)	
イ. 産業分類別、月別給水量(1～3)	104～106
ロ. 産業分類別、年度別給水量(1-1～5-3)	107～121

第4章 増圧水量

1. 増圧水量	
(1) 平成30年度増圧ポンプ場年報	122
(2) 平成30年度増圧ポンプ場月報	123～134

第5章 付 録

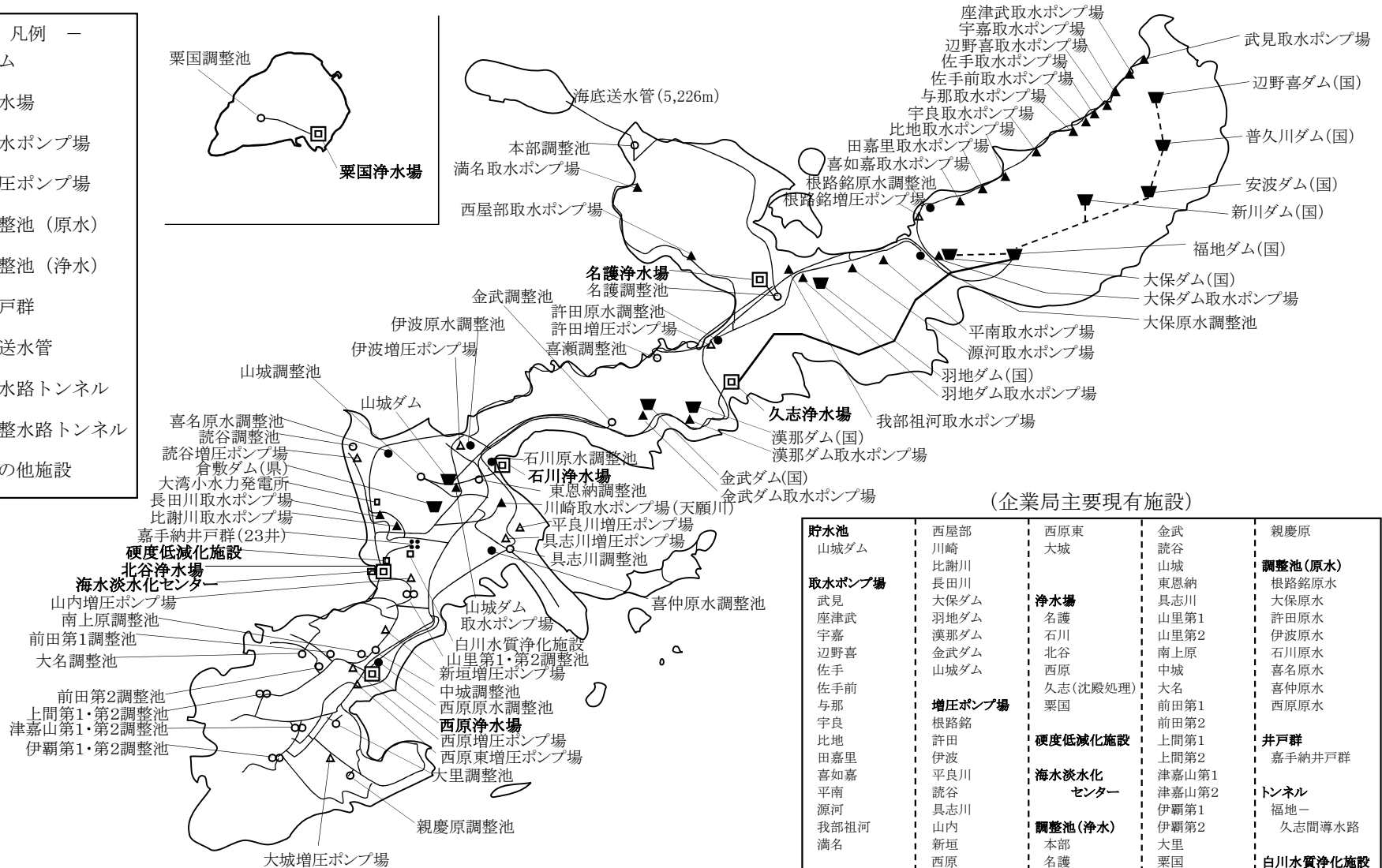
1. グラフ	
(1) 年度別日平均及び日最大送水量推移(1～2)	135～136
(2) 平成30年度取水・送水量の日平均月別推移	137
(3) 平成30年度企業局ダム貯水量推移	138
(4) 平成30年度倉敷ダム貯水量推移	139
(5) 平成30年度国ダム貯水量推移	140
2. 降水量	
(1) 平成30年度水源地降水量、水源地降水量記録表	141～142
(2) 福地ダム月別降水量	143～144
3. 制限給水記録	145～148

第1章 施設概要

1. 施 設 図

水道用水供給事業施設概要図

- 凡例 —
- ▼ ダム
 - 浄水場
 - ▲ 取水ポンプ場
 - △ 増圧ポンプ場
 - 調整池（原水）
 - 調整池（浄水）
 - 井戸群
 - 導送水管
 - 導水路トンネル
 - - - 調整水路トンネル
 - その他施設

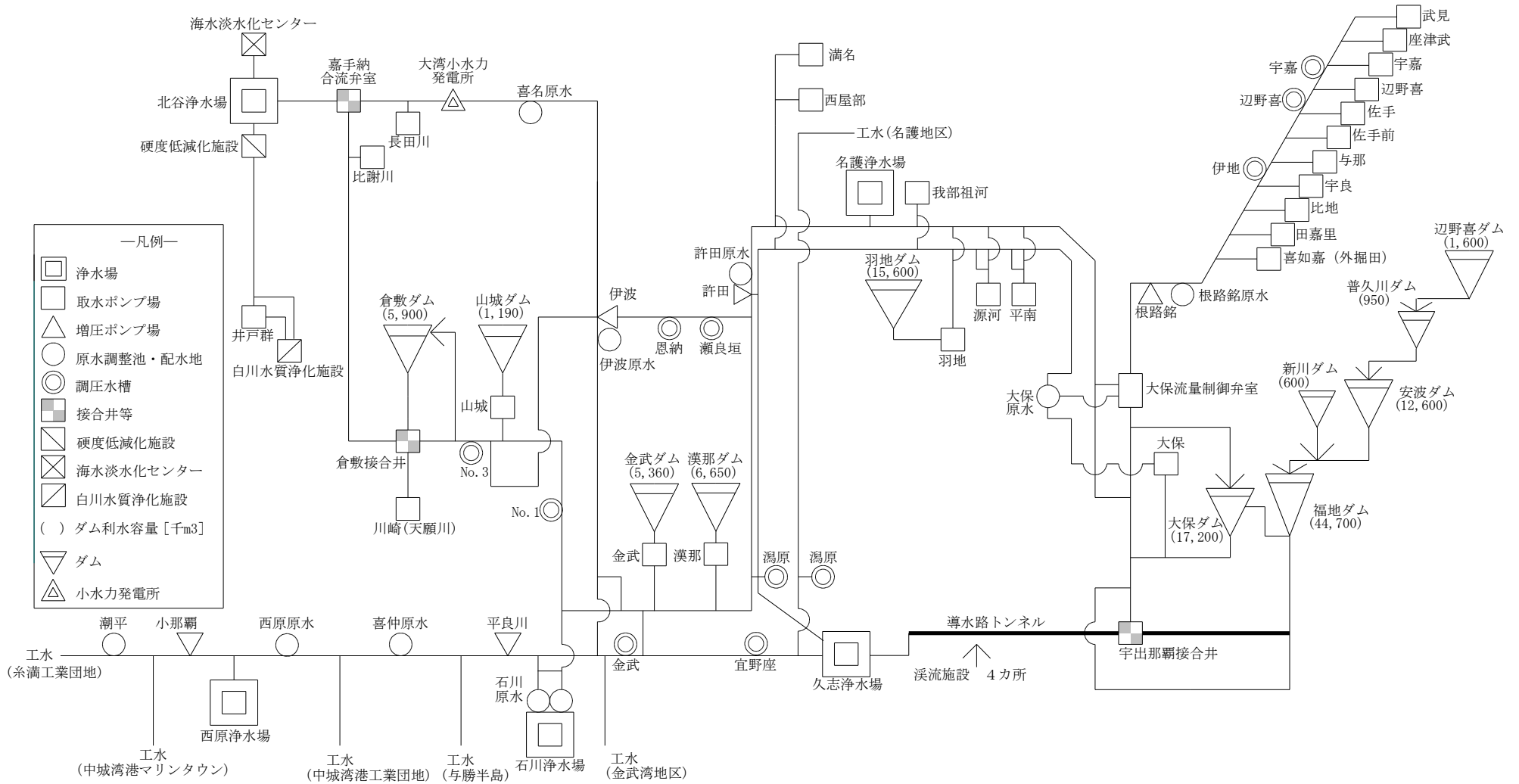


(企業局主要現有施設)

貯水池	西屋部	西原東	金武	親慶原
山城ダム	川崎	大城	読谷	
取水ポンプ場	比謝川		山城	調整池（原水）
武見	長田川		東恩納	根路銘原水
座津武	大保ダム	浄水場	具志川	大保原水
宇嘉	羽地ダム	名護	山里第1	許田原水
辺野喜	漢那ダム	石川	山里第2	伊波原水
佐手	金武ダム	北谷	南上原	石川原水
与那	山城ダム	西原	中城	喜名原水
佐手前		久志（沈殿処理）	大名	喜仲原水
宇良	増圧ポンプ場	粟国	前田第1	西原原水
比地	根路銘		前田第2	
田嘉里	許田	硬度低減化施設	上間第1	井戸群
喜如嘉	伊波		上間第2	嘉手納井戸群
平南	平良川	海水淡水化	津嘉山第1	
源河	読谷	センター	津嘉山第2	トンネル
我部祖河	具志川		伊覇第1	福地一
満名	山内	調整池（浄水）	伊覇第2	久志間導水路
	新垣	本部	大里	
	西原	名護	粟国	白川水質浄化施設
		喜瀬		

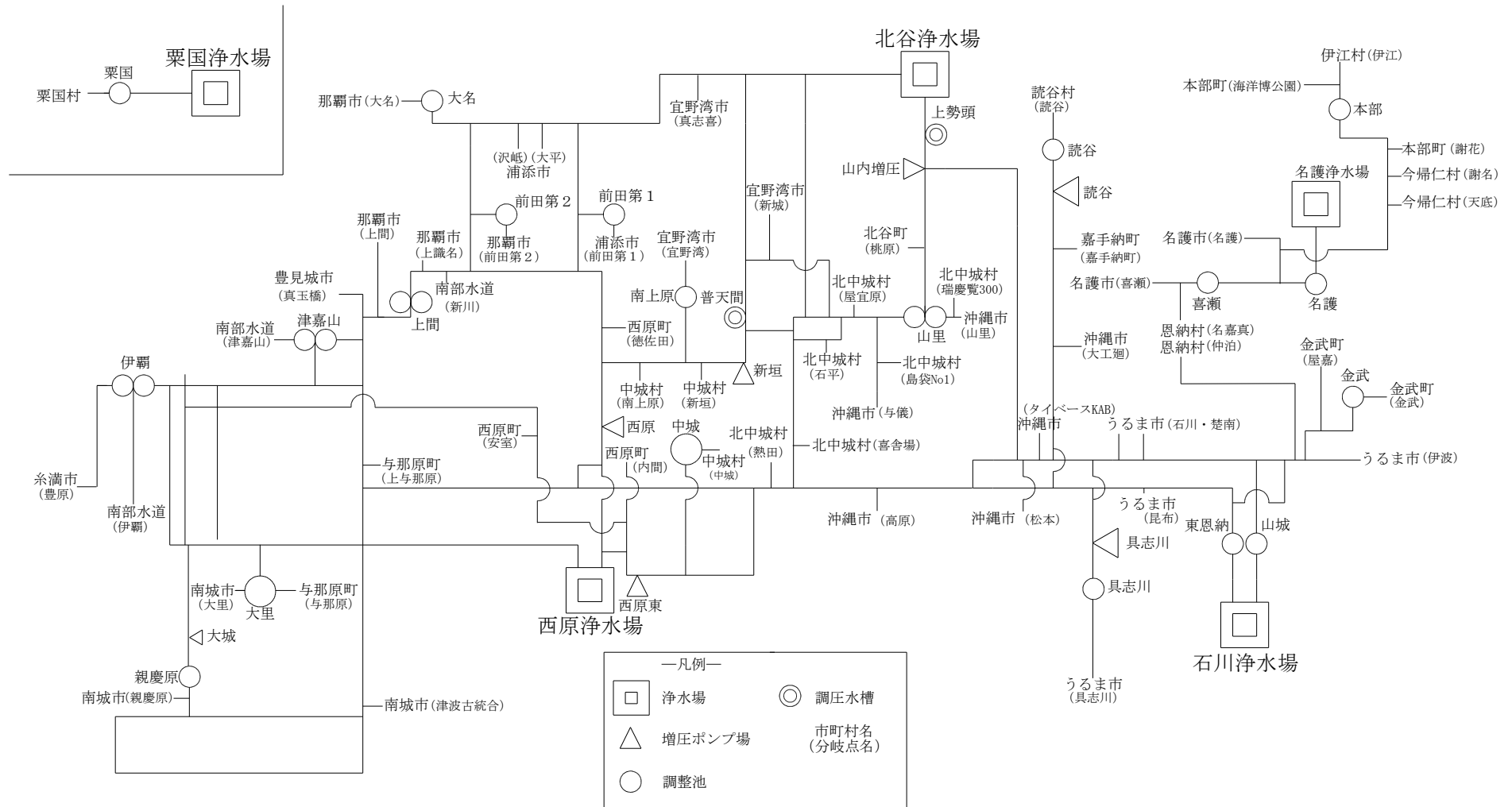
取水・導水系統略図

平成31年3月31日現在



送配水系統略図

平成31年3月31日現在



工業用水道事業施設概要図

平成31年3月31日

【名護地区】

1. (有)中央食品加工
2. オリオンビール(株)名護工場
3. 沖縄綿久寝具(株)名護工場

【金武湾地区】

4. (株)沖坤
5. 沖縄電力(株) 金武火力発電所
6. バルコン(株)
7. 電源開発(株) 石川石炭火力発電所
8. 沖縄砂利採取事業協同組合(石川営業所)
9. (株)E-CON
10. 沖縄電力(株) 石川火力発電所
11. (株)キョウリツ
12. 昭和化学工業(株)
13. 沖縄健康創業(株)
14. 沖縄電力(株) 具志川火力発電所
15. (有)知念産業

【中城湾港新港地区工業団地】

16. 拓南製鐵(株)
17. 琉球肥料(株)
18. 沖縄テクノクリート(株)
19. 沖縄県飼料協業組合

20. 琉球菓子食品事業協同組合
21. 沖縄電力(株) 中城湾変電所
22. (有)海邦生コン工業
23. 沖縄砂利採取事業協同組合(中城湾営業所)
24. 沖阪産業(株)
25. (株)バイオマス再資源化センター
26. 沖縄ふそう自動車(株) 中部営業所
27. (有)中部空瓶
28. フェイス沖縄(株)
29. (株)ぐしけん
30. 新里酒造(株)
31. 拓南商事(株)
32. (株)リュウクス
33. (株)沖創建設
34. (株)沖縄計測

【国際物流拠点産業集積地域(うるま地区)】

35. (株)アクロラド
36. 琉球アジア(株)
37. コンボルト・ジヤパン(株)
38. (株)フジタカクリエーション
39. (株)沖縄クボタ化成(旧: 沖縄ダイカポリマー(株))

【糸満工業団地】

77. (株)ホクガン 糸満加工工場
78. まさひろ酒造(株)
79. (株)大洋クリーナー
80. (株)赤マルソウ
81. (株)官平乳業
82. 沖食スイハン(株) (糸満工場)
83. (株)青い海
84. (株)シユアナナチュラル
85. 西南門小カマボコ屋
86. 西崎生コン(株)
87. (株)ジェイシーシー
88. (株)サン食品
89. 那覇魚類(株)
90. (株)沖縄リネン公誠舎
91. (株)沖縄コンクリート
92. (株)照屋土建産業廃棄物処理場
93. 沖縄中央魚類(株) 水産加工工場
94. (株)太新 沖縄営業所
95. (株)一番
96. 美々ビーチ
97. ヤマトオートワークス沖縄(株) 糸満工場
98. (株)南部再資源化センター
99. (株)丸昇物産
100. (有)協同リネンサービス
101. (株)沖縄マツバラ
102. 沖興水産食品(株)
103. (株)沖縄大榮
104. (株)ブラザーランドリー



【中城湾地区】

40. (株)沖縄県鶏卵食鳥流通センター
41. ゆがふ製糖(株)
42. イオン琉球(株) イオン具志川店
43. (株)ホワイト急便沖縄
44. (株)東海産業
45. 沖縄電力(株) 吉の浦火力発電所
46. (株)沖縄ホームル
47. (株)石川酒造場
48. (株)ダスキンプロダクト九州 沖縄工場
49. (株)山正物産
50. リウコン(株)
51. 南西石油(株)
52. 金秀商事(株)
53. 中城村北中城村 清掃事務組合青葉苑
54. 拓南製作所(株) ガルバ事業所
55. 沖縄綿久寝具(株)中城工場
56. 沖縄セメント工業(株)
57. (有)せんえい
58. 東部清掃施設組合 汚泥再生処理センター
59. 西原産業(有)

60. 金秀アルミ工業(株)
 61. (株)サンエー(サンエー西原シティ)
 62. 西原マリンパーク
 63. 東洋コンクリート(株)
 64. 与那原マリーナ管理事務所
 65. (株)リアンズ沖縄
 66. (株)沖縄リネンサービス
- 【東崎工業用地】**
67. (株)まえさと
 68. (株)三倉食品製麺工場
 69. 東崎公園
 70. 沖縄森永乳業(株)

【糸満工業団地周辺地区】

71. 那覇・南風原クリーンセンター
72. (有)大城生コン工業
73. (株)技建
74. (株)沖縄県食肉センター
75. 東部清掃施設組合(清掃工場)
76. (株)ニック(本社工場)

水道用水供給対象市町村図

平成31年3月31日現在

給水対象市町村は、沖縄本島（国頭村、大宜味村、東村、宜野座村を除く）、伊江村及び粟国村の24市町村となっている。
 南部水道企業団は、南風原町、八重瀬町で構成される。



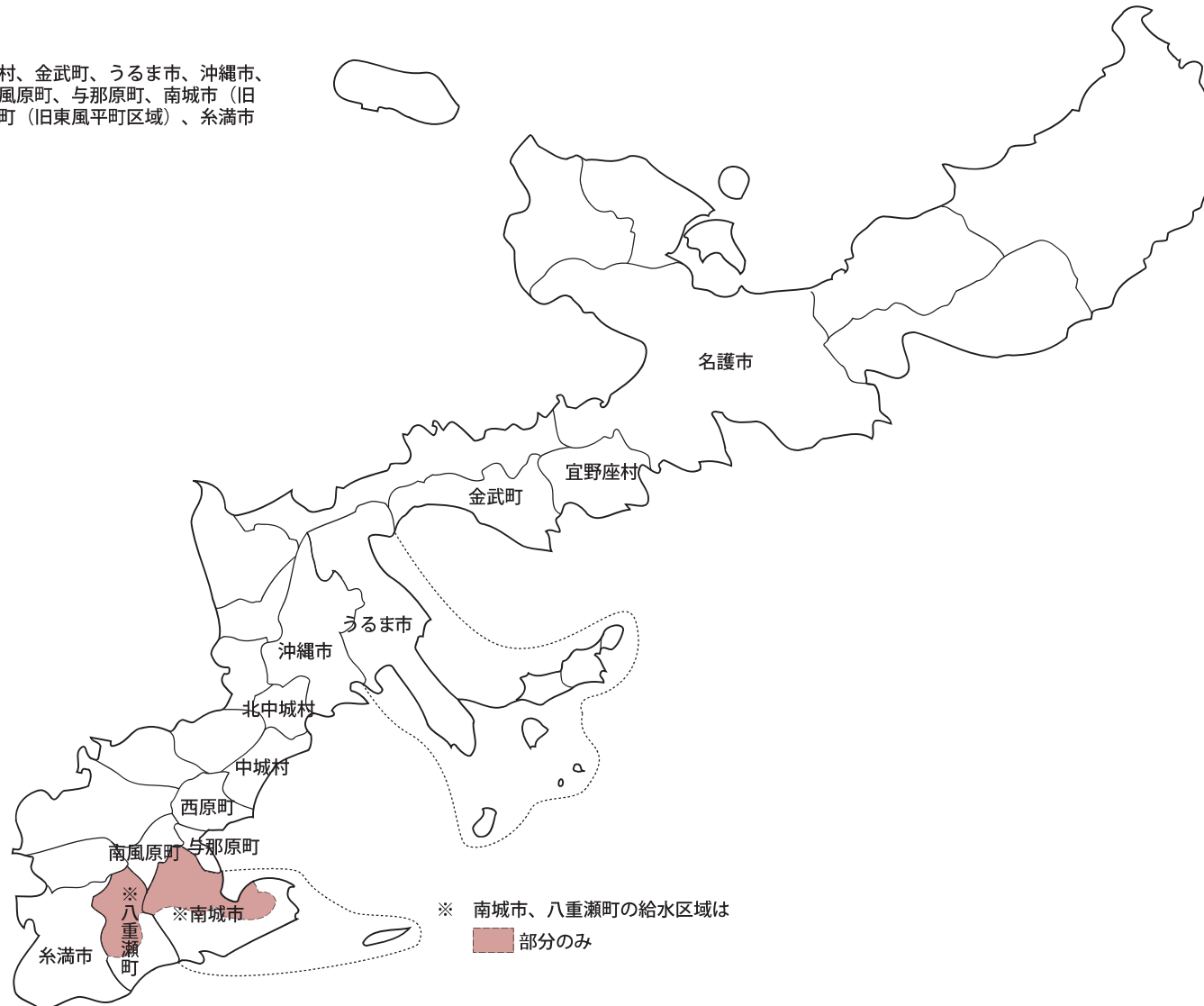
(注) ※印の村は給水対象外である。

(参考) 自己水源で一部賄っている市町村等
 今帰仁村、本部町、伊江村、名護市、金武町、南部水道企業団

工業用水道給水区域図

平成31年3月31日現在

給水区域は、名護市、宜野座村、金武町、うるま市、沖縄市、北中城村、中城村、西原町、南風原町、与那原町、南城市（旧佐敷町、大里村区域）、八重瀬町（旧東風平町区域）、糸満市の13市町村となっている。



第2章 取水量

1. 水 量 年 報

水 量 年 報 (昭和47年度～昭和53年度)

上段：年度合計、下段：日平均

(単位：千³m)

年	水 源 別 取 水 量																				ダムへの	合 計	配 水 量	消 費 量	与勝工水 送水量	泊浄水場 配水量	企業局ダム		企業局配水池		長 田 川	
	河 川 水								地 下 水						ダ ム 貯 留 水						逆補給量	(①+②+③-④)					貯水量	%	貯水量	%		
	比謝川	天願川	大保川	平南川	源河川	長田川	漢那川	計①	嘉手納	天願	トンネル	与座	登川	知念	計②	瑞ヶ山	天願	金武	辺野古	福地	計③	④	③-④	貯水量	%	貯水量					%	
47	33.5	15.4	8.7	8.2	17.0	-	1.6	84.4	29.9	27.7	-	3.5	7.4	0.9	69.4	9.2	3.9	18.3	2.5	21.6	55.5	-	209.3	208.8	-	7.0	15.8	3,685.3	82.7	-	-	11.5
48	26.3	17.1	12.4	9.1	18.8	-	2.4	86.1	32.0	27.8	-	3.0	7.3	1.0	71.1	11.5	5.3	19.1	2.9	23.4	62.2	-	219.4	218.4	-	6.9	16.8	3,175.4	71.3	-	-	11.2
49	31.8	27.5	13.5	10.0	22.6	-	0.4	105.8	31.7	22.8	-	2.9	8.4	0.8	66.6	13.9	4.8	20.7	3.2	41.3	83.9	-	256.3	250.3	246.8	6.6	17.4	3,536.3	79.4	-	-	11.3
50	28.0	26.9	13.5	9.1	19.5	-	-	97.0	29.8	21.5	16.8	3.2	6.9	0.4	78.6	12.7	3.6	19.4	1.0	94.9	131.6	-	307.2	300.0	299.8	7.8	15.9	3,593.6	80.6	103.8	65.7	10.8
51	28.6	23.4	15.7	10.7	17.6	10.1	-	106.1	27.0	21.9	16.9	-	5.8	0.9	72.5	3.4	3.2	17.2	-	126.7	150.5	2.0	327.1	302.5	302.7	6.4	16.5	3,440.4	80.9	108.3	68.5	-
52	35.0	21.8	15.9	9.5	17.1	10.8	-	110.1	27.1	21.5	14.1	-	5.6	1.0	69.3	12.8	5.7	22.6	-	128.5	169.6	3.6	345.4	316.2	316.1	5.9	16.7	2,285.3	54.3	96.4	61.7	-
53	33.0	13.6	22.3	13.1	20.6	10.7	-	113.3	27.2	20.5	23.6	-	6.6	0.8	78.6	9.9	2.9	26.9	-	121.5	161.2	0.7	352.4	329.5	329.5	6.6	19.2	4,027.4	95.7	102.1	63.1	-

注1) 昭和47年度は復帰時の5月15日からの集計である。

2) 漢那川は昭和49年9月から取水停止。

3) 与座湧水は昭和51年4月から糸満市に移譲。

4) 辺野古は昭和50年8月から名護市に移譲。

5) 昭和52年4月から与勝工業用水道事業を沖縄工業用水道事業に改正(沖縄石油)。

6) 企業局ダムの貯水率は昭和47年～昭和50年までは満水量4,456.4に対するもの、50年8月～51年3月までは満水量4,251.2に対するもの、51年4月から満水量4,206.2に対するもの。

7) 附帯事業の長田川は昭和51年5月から取水量合計に含めた。

8) 水量月報及び水量年報の各年度の取水合計の内容。

イ 昭和47～50年度

取水量合計は、附帯及び工水は含まない。

ロ 昭和51年度

取水量合計は、4月のみ附帯及び工水は含まない。

5月～52年3月までは、工水は含まない。

ハ 昭和52年度

取水量合計は、附帯及び工水を含む。

ニ 昭和53年度

取水量合計は、附帯及び工水を含む。

水 量 年 報 (昭和54年度～昭和59年度)

上段：年度合計、下段：日平均

(単位：千m³)

年	水 源 別 取 水 量																				ダムへの 逆補給量 ④	取水量合計 (①+②+③) -④	配 水 量	消 費 量	工 水
	河 川 水								地 下 水				ダ ム 貯 留 水												
	比謝川	天願川	大保川	平南川	源河川	長田川	安波川	計①	嘉手納	天願	トンネル	登川	知念	計②	瑞ヶ山	天願	金武	小計(a)	福地(b)	合計(a+b)=③					
54	12,667.8	6,137.3	9,483.9	4,501.4	7,334.7	5,020.1	5,189.9	50,335.1	13,635.6	5,444.9	1,901.0	483.0	64.7	21,529.2	4,834.5	1,481.6	9,346.0	15,662.1	45,997.1	61,659.2	—	133,523.5	124,629.6	124,616.0	2,581.7
	34.6	16.8	25.9	12.3	20.0	13.7	14.2	137.5	37.2	14.9	5.2	1.3	0.2	58.8	13.2	4.1	25.5	42.8	125.7	168.5	—	364.8	340.5	340.5	7.1
55	10,246.7	7,398.7	7,321.6	3,281.8	5,656.2	7,880.9	6,657.8	48,443.7	13,020.7	—	3,590.7	—	—	16,611.4	4,602.9	3,832.0	7,128.0	15,562.9	55,356.9	70,919.8	3,357.8	132,617.1	123,113.2	123,106.3	3,163.4
	28.1	20.3	20.0	9.0	15.5	21.6	18.2	132.7	35.7	—	9.8	—	—	45.5	12.6	10.5	19.5	42.6	151.7	194.3	9.2	363.3	337.3	337.3	8.7
56	10,254.4	8,139.8	6,494.3	1,665.2 3,012.6	4,509.4	6,898.6	4,506.7 1,477.6	46,958.6	10,717.9	—	1,825.0	—	—	12,542.9	3,214.2	4,317.9	4,988.9	12,521.0 85.1	47,236.2	59,842.3	2,506.4	116,837.4	108,631.6	108,615.2	3,352.1
	28.1	22.3	17.8	4.6 8.3	12.4	18.9	12.3 4.0	128.7	29.4	—	5.0	—	—	34.4	8.8	11.8	13.7	34.3 0.2	129.4	163.9	6.9	320.1	297.6	297.6	9.2
57	10,862.7	8,364.8	7,743.8	2,276.4 824.9	7,418.9	7,071.2	—	44,562.7	11,278.5	—	1,986.4	—	—	13,264.9	1,813.0	3,270.5	4,731.2	9,814.7 22.1	61,478.1	71,314.9	2,712.6	126,429.9	119,930.8	119,946.2	3,263.2
	29.8	22.9	21.2	6.2 2.3	20.3	19.4	—	122.1	30.9	—	5.4	—	—	36.3	5.0	8.9	13.0	26.9 0.1	168.4	195.4	7.4	346.4	328.6	328.6	8.9
58	11,015.5	6,495.8	4,039.8	2,203.5	5,944.6	6,523.6	—	36,222.8	11,090.0	—	5,096.4	—	—	16,186.4	2,927.9	1,512.3	2,782.8	7,223.0	79,741.5	86,964.5	438.1	138,935.6	128,790.0	128,792.2	2,951.0
	30.1	17.8	11.0	6.0	16.3	17.8	—	99.0	30.3	—	13.9	—	—	44.2	8.0	4.1	7.6	19.7	217.9	237.6	1.2	379.6	351.9	351.9	8.1
59	11,571.1	6,157.5	4,682.5	4,076.3	5,864.9	6,661.6	—	39,013.9	9,632.2	—	5,850.4	—	—	15,482.6	3,031.5	2,940.4	4,938.6	10,910.5	78,201.0	89,111.5	1,748.7	141,859.3	131,564.1	131,542.5	2,913.5
	31.7	16.9	12.8	11.2	16.1	18.2	—	106.9	26.4	—	16.0	—	—	42.4	8.3	8.1	13.5	29.9	214.2	244.1	4.8	388.6	360.4	360.4	8.0

注1) 昭和54年6月長田川ポンプ場よりコザ浄水場へ導水開始。

注2) 昭和54年7月より登川井戸群は嘉手納井戸群へ統合。

注3) 昭和54年7月より安波暫定取水ポンプ場取水開始。(昭和57年3月～、取水停止。)

注4) 知念湧水は昭和54年10月から取水停止。昭和58年3月に撤去。

注5) 天願井戸群は昭和55年4月から取水停止。昭和59年3月31日に撤去。

注6) イ 昭和56年9月～昭和57年2月まで安波川維持用水より緊急取水。(安波の下段に記入)

ロ 昭和56年9月～昭和57年6月まで福地川維持用水、新川川維持用水、慶佐次溪流水より緊急取水。※安波・福地・新川・普久川・久志大川(5河川の合計を平南の下段に記入)

ハ 昭和56年11月～昭和57年2月まで普久川維持用水より緊急取水。

ニ 昭和56年11月～昭和57年6月まで久志大川維持用水より緊急取水。

ホ 昭和56年10月～昭和57年4月まで平川ダムより緊急取水。(県ダム小計a欄の下段に記入)

水 量 年 報（昭和60年度～平成6年度）

上段：年度合計、下段：日平均

（単位：千³）

年	水 源 別 取 水 量																			ダムへの	合 計	西 系 取 水 量	倉 敷 注 水 量	送 水 量	配 水 量	工業用水 給 水 実 績	
	河 川 水										地 下 水			ダ ム 貯 留 水						海 淡 水	逆 補 給 量						(a+b+c)
	比謝川	長田川	天願川	大保川	平南川	源河川	西系列	武見川	座津武川	計(a)	井戸群	湧水等	計(b)	瑞ヶ山	天 願	金 武	福 地	漢 那	計(c)	計(d)	(e)						+d-e+f)
60	11,930.4	6,037.4	5,041.6	5,006.0	4,265.3	5,332.4	—	—	—	37,613.1	9,887.8	7,432.7	17,320.5	3,881.0	2,847.8	5,643.5	78,360.0	—	90,732.3	—	1,076.3	144,589.6	—	—	132,306.5	132,301.9	3,062.1
	32.7	16.5	13.8	13.7	11.7	14.6	—	—	—	103.0	27.1	20.4	47.5	10.6	7.8	15.5	214.7	—	248.6	—	2.9	396.1	—	—	362.5	362.5	8.4
61	11,168.0	6,414.1	5,421.7	4,742.5	3,902.0	5,302.1	946.0	—	—	37,896.4	10,530.5	7,770.7	18,301.2	4,377.2	3,432.4	5,678.5	82,156.0	—	95,644.1	—	2,669.4	149,172.3	946.0	—	138,611.3	138,630.8	3,668.7
	30.6	17.6	14.9	13.0	10.7	14.5	2.6	—	—	103.8	28.9	21.3	50.1	12.0	9.4	15.6	225.1	—	262.0	—	7.3	408.7	2.6	—	379.8	379.8	10.1
62	13,315.8	6,450.4	3,866.2	6,605.6	4,282.7	5,212.7	12,125.0	—	—	51,858.4	10,152.5	6,099.1	16,251.6	—	1,990.2	5,964.5	75,882.0	—	83,836.7	—	836.9	151,109.8	12,125.0	—	140,981.5	140,981.5	3,125.5
	36.4	17.6	10.6	18.0	11.7	14.2	33.1	—	—	141.7	27.7	16.7	44.4	—	5.4	16.3	207.3	—	229.0	—	2.3	412.9	33.1	—	385.2	385.2	8.5
63	12,422.4	6,375.7	4,198.4	4,968.4	2,555.5	3,747.9	8,294.1	—	—	42,562.4	9,644.2	7,832.4	17,476.6	—	2,768.8	5,252.9	87,536.0	—	95,557.7	—	1,563.0	154,033.7	8,294.1	—	144,474.2	144,458.4	3,053.2
	34.0	17.5	11.5	13.6	7.0	10.3	22.7	—	—	116.6	26.4	21.5	47.9	—	7.6	14.4	239.8	—	261.8	—	4.3	422.0	22.7	—	395.8	395.8	8.4
平成 元	12,188.9	6,594.1	4,797.0	6,079.7	3,464.7	5,452.3	11,793.8	—	—	50,370.5	8,727.3	10,426.4	19,153.7	—	3,922.1	4,380.3	72,362.0	—	80,664.4	—	2,736.7	147,451.9	11,793.8	—	138,706.3	138,722.9	3,331.7
	33.4	18.1	13.1	16.7	9.5	14.9	32.3	—	—	138.0	23.9	28.6	52.5	—	10.7	12.0	198.3	—	221.0	—	7.5	404.0	32.3	—	380.0	380.1	9.1
2	12,648.8	6,211.5	2,756.5	4,728.9	3,436.0	4,214.8	11,516.8	—	—	45,513.3	8,448.2	10,522.2	18,970.4	—	3,304.5	4,595.9	84,084.0	—	91,984.4	—	1,386.1	155,082.0	11,516.8	—	145,645.4	145,640.4	3,914.9
	34.7	17.0	7.6	13.0	9.4	11.5	31.6	—	—	124.7	23.1	28.8	52.0	—	9.1	12.6	230.4	—	252.0	—	3.8	424.9	31.6	—	399.0	399.0	10.7
3	12,798.4	6,466.6	5,077.6	2,740.8	3,729.0	3,245.0	11,468.5	—	1,110.2	46,636.1	8,431.8	8,516.5	16,948.3	—	2,882.6	3,228.5	84,431.0	—	90,542.1	—	1,771.9	152,354.6	11,468.5	—	141,834.5	141,819.1	4,121.2
	35.0	17.7	13.9	7.5	10.2	8.9	31.3	—	3.0	127.4	23.0	23.3	46.3	—	7.9	8.8	230.7	—	247.4	—	4.8	416.3	31.3	—	387.5	387.5	11.3
4	14,732.4	6,683.0	4,815.0	2,919.9	3,064.2	3,900.4	12,759.1	267.9	1,479.8	50,621.7	8,491.9	9,325.0	17,816.9	—	2,192.4	2,961.6	83,950.0	—	89,104.0	—	577.3	156,965.3	12,759.1	—	145,619.5	145,620.7	4,642.5
	40.4	18.3	13.2	8.0	8.4	10.7	35.0	2.6	4.1	138.7	23.3	25.5	48.8	—	6.0	8.1	230.0	—	244.1	—	1.6	430.0	35.0	—	399.0	399.0	12.7
5	11,549.5	6,462.3	6,045.9	4,310.5	3,294.1	4,243.4	12,719.3	947.4	1,394.8	50,967.2	8,253.1	7,120.2	15,373.3	—	3,533.8	3,975.9	84,130.3	3,798.0	95,438.0	—	2,824.8	158,953.7	14,085.8	1,366.5	147,924.7	147,939.6	4,759.9
	31.6	17.7	16.6	11.8	9.0	11.6	34.8	2.6	3.8	139.6	22.6	19.5	42.1	—	9.7	10.9	230.5	11.8	261.5	—	7.7	435.5	38.6	17.5	405.3	405.3	13.0
6	12,427.6	6,683.7	6,024.2	3,662.0	3,491.6	3,291.3	12,440.3	922.0	1,235.1	50,177.8	8,958.0	8,768.9	17,726.9	—	2,484.6	2,332.5	82,955.0	3,949.8	91,721.9	—	1,347.8	158,278.8	16,394.3	3,954.0	147,386.0	147,390.6	4,729.4
	34.0	18.3	16.5	10.0	9.6	9.0	34.1	2.5	3.4	137.5	24.5	24.0	48.6	—	6.8	6.4	227.3	10.8	251.3	—	3.7	433.6	44.9	10.8	403.8	403.8	13.0

- 注：1. 昭和62年1月24日より再開発工事のため、瑞慶山ダムからの取水停止。
 2. 昭和62年2月9日より西系列河川取水開始。
 3. 平成3年4月23日より川崎取水ポンプ場は北谷浄水場へ導水開始。
 4. 平成3年6月1日より座津武川取水開始。

5. 平成4年12月18日より武見川取水開始。
 6. 平成5年5月14日より漢那ダムからの取水開始。
 7. 平成6年1月12日より西系列比地川取水開始。
 8. 平成6年1月14日より瑞慶山ダムへ湛水試験のため注水開始。

水 量 年 報 (平成7年度～平成20年度)

上段：年度合計、下段：日平均

(単位：千 m^3)

年	水 源 別 取 水 量																			ダムへの 逆補給量 (e)	トンネル 充水及び 排水量 (f)	合 計 (a+b+c) +d-e+f	西 系 取水量	倉 敷 注水量	送 水 量	配 水 量	工業用水 給水実績		
	河 川 水									地 下 水			ダ ム 貯 留 水						海淡水 計(d)										
	比謝川	長田川	天願川	大保川	平南川	源河川	武見川	座津武川	西系列	計(a)	井戸群	湧水等	計(b)	倉敷	山城	金武	福地	漢那										羽地	計(c)
7	14,835.3	8,349.6	6,331.0	3,976.8	3,788.5	3,543.0	1,393.4	1,511.3	—	43,728.9	8,963.0	8,968.8	17,931.8	8,843.6	1,658.1	2,497.9	80,694.6	3,372.3	—	97,066.5	532.5	948.1	—	161,240.6	15,474.1	12,471.6	149,604.7	149,596.7	5,152.1
	40.5	22.8	17.3	10.9	10.4	9.7	3.8	4.1	—	119.5	24.5	24.5	49.0	31.9	4.5	6.8	220.5	9.2	—	265.2	8.9	2.6	—	440.5	42.3	45.0	408.8	408.7	14.1
8	12,892.7	6,425.0	5,638.2	3,307.7	3,076.9	2,823.8	1,425.2	1,482.5	—	37,072.0	8,111.3	8,454.2	16,565.5	16,173.8	2,356.5	3,579.2	82,439.5	4,197.5	—	108,746.5	1,772.0	1,018.4	—	163,137.6	14,272.5	14,315.0	149,645.5	149,643.5	5,146.7
	35.3	17.6	15.4	9.1	8.4	7.7	3.9	4.1	—	101.6	22.2	23.2	45.4	44.3	6.5	9.8	225.9	11.5	—	297.9	4.9	2.8	—	447.0	39.1	39.2	410.0	410.0	14.1
9	13,175.2	7,017.7	4,765.8	3,012.4	3,613.8	2,818.2	1,747.5	1,964.3	—	38,114.9	8,090.6	9,404.6	17,495.2	16,213.6	2,298.5	3,328.4	81,274.1	4,185.8	—	107,300.4	3,591.0	472.8	—	166,028.7	13,725.8	13,702.8	151,623.2	151,596.9	5,600.5
	36.1	19.2	13.1	8.3	9.9	7.7	4.8	5.4	—	104.4	22.2	25.8	47.9	44.4	6.3	9.1	222.7	11.5	—	294.0	9.8	1.3	—	454.9	37.6	37.5	415.4	415.3	15.3
10	12,180.6	6,847.5	3,474.6	2,709.6	2,721.1	2,524.6	1,888.1	2,481.1	—	34,827.2	7,581.0	12,708.2	20,289.2	19,790.5	987.8	1,260.2	85,714.7	4,169.0	—	111,922.2	2,316.7	7.1	—	169,348.2	14,125.7	14,158.6	153,688.1	153,778.7	5,648.7
	33.4	18.8	9.5	7.4	7.5	6.9	5.2	6.8	—	95.4	20.8	34.8	55.6	54.2	2.7	3.5	234.8	11.4	—	306.6	6.3	0.0	—	464.0	38.7	38.8	421.1	421.3	15.5
11	12,940.5	3,878.2	5,057.7	4,069.0	2,653.5	3,372.4	1,874.5	1,988.0	—	35,833.8	8,806.7	10,061.0	18,867.7	17,799.4	1,821.6	2,348.5	84,203.0	4,097.0	—	110,269.5	2,761.4	322.2	—	167,410.2	14,321.4	14,301.7	153,739.4	153,671.7	5,759.9
	35.4	10.6	13.8	11.1	7.3	9.2	5.1	5.4	—	97.9	24.1	27.5	51.6	48.6	5.0	6.4	230.1	11.2	—	301.3	7.5	0.9	—	457.4	39.1	39.1	420.1	419.9	15.7
12	13,102.2	4,591.4	4,321.9	5,818.7	2,201.9	2,920.4	2,009.5	1,867.2	—	36,833.2	7,217.4	10,469.7	17,687.1	17,059.1	2,241.6	1,882.4	83,939.5	4,181.8	—	109,304.4	2,479.8	122.1	—	166,182.4	12,684.5	12,672.4	154,115.0	154,079.2	5,657.2
	35.9	12.6	11.8	15.9	6.0	8.0	5.5	5.1	—	100.9	19.8	28.7	48.5	46.7	6.1	5.2	230.0	11.4	—	299.4	6.8	0.3	—	455.3	34.8	34.7	422.2	422.1	15.5
13	12,172.9	4,470.6	4,742.5	4,779.0	2,506.3	2,390.6	1,630.5	1,739.8	—	34,432.2	6,820.9	9,802.9	16,623.8	17,914.4	2,818.0	2,926.9	85,361.7	4,110.9	—	113,131.9	3,772.1	1,104.0	—	166,856.0	11,164.3	11,175.4	154,196.3	154,170.3	5,715.1
	33.4	12.2	13.0	13.1	6.9	6.5	4.5	4.8	—	94.3	18.7	26.9	45.6	49.1	7.7	8.0	233.9	11.3	—	309.9	10.3	3.0	—	457.1	30.6	30.6	422.5	422.4	15.7
14	10,558.7	3,746.5	6,075.7	4,819.8	2,671.9	3,093.4	1,494.9	1,657.6	405.0	34,523.5	8,342.4	10,054.6	18,397.0	17,209.5	3,588.8	1,754.8	84,398.1	3,760.9	—	110,712.1	4,015.0	1,081.0	—	166,566.6	16,572.8	16,181.4	150,935.1	150,927.4	5,723.3
	28.9	10.3	16.6	13.2	7.3	8.5	4.1	4.5	1.1	94.6	22.9	27.5	50.4	47.2	9.8	4.8	231.2	10.3	—	303.3	11.0	3.0	—	456.3	45.4	44.3	413.5	413.5	15.7
15	8,572.3	4,619.2	6,267.8	4,388.2	2,407.6	2,866.5	1,463.1	1,502.9	—	32,087.6	7,417.9	8,354.6	15,772.5	18,285.8	4,317.3	3,767.6	87,141.4	3,927.6	—	117,439.7	5,508.2	2,362.9	—	168,445.1	16,115.9	16,078.8	152,252.0	152,256.2	5,618.3
	23.4	12.6	17.1	12.0	6.6	7.8	4.0	4.1	—	87.7	20.3	22.8	43.1	50.0	11.8	10.3	238.1	10.7	—	320.9	15.0	6.5	—	460.2	44.0	43.9	416.0	416.0	15.4
16	10,747.9	4,606.6	5,292.8	4,207.8	3,012.1	3,885.8	1,258.1	1,618.9	—	34,630.0	7,419.2	4,833.1	12,252.3	18,403.8	2,220.5	3,049.1	81,929.3	2,344.6	—	107,947.3	4,269.1	818.1	—	158,280.6	17,238.0	17,245.9	148,759.4	148,773.7	4,683.7
	29.4	12.6	14.5	11.5	8.3	10.6	3.4	4.4	—	94.9	20.3	13.2	33.6	50.4	6.1	8.4	224.5	6.4	—	295.7	11.7	2.2	—	433.6	47.2	47.2	407.6	407.6	12.8
17	9,586.8	4,808.3	4,662.3	2,862.1	3,041.6	4,165.5	1,186.2	1,322.5	—	31,635.3	7,665.4	2,898.9	10,564.3	16,588.9	2,050.7	2,367.4	85,549.6	3,757.0	3,625.4	113,939.0	6,433.5	810.7	—	161,761.4	14,044.8	13,998.2	152,148.1	152,159.5	4,902.6
	26.3	13.2	12.8	7.8	8.3	11.4	3.2	3.6	—	86.7	21.0	7.9	28.9	45.4	5.6	6.5	234.4	10.3	9.9	312.2	17.6	2.2	—	443.2	38.5	38.4	416.8	416.9	13.4
18	9,933.1	5,835.9	3,823.6	3,404.6	3,601.8	4,926.6	1,490.2	1,526.0	—	34,541.8	7,283.9	2,655.9	9,939.8	19,170.6	2,741.6	3,264.9	79,999.2	4,162.1	4,309.4	113,647.8	2,468.1	292.3	—	160,305.2	15,211.4	15,199.6	153,007.9	153,007.8	5,154.4
	27.2	16.0	10.5	9.3	9.9	13.5	4.1	4.2	—	94.6	20.0	7.3	27.2	52.5	7.5	8.9	219.2	11.4	11.8	311.4	6.8	0.8	—	439.2	41.7	41.6	419.2	419.2	14.1
19	3,928.6	5,619.6	2,331.1	3,305.6	3,574.5	4,605.7	1,406.5	1,660.9	—	26,432.5	5,617.8	4,365.6	9,983.4	16,738.1	2,268.1	3,096.2	92,324.0	4,183.7	4,168.0	122,778.1	1,827.2	0.0	-71.1	160,950.1	11,258.8	11,282.9	152,043.0	152,031.1	5,161.8
	10.7	15.4	6.4	9.0	9.8	12.6	3.8	4.5	—	72.2	15.3	11.9	27.3	45.7	6.2	8.5	252.3	11.4	11.4	335.5	5.0	0.0	-0.2	439.8	30.8	30.8	415.4	415.4	14.1
20	7,992.3	5,417.7	4,363.0	2,862.4	3,365.9	2,672.3	1,338.1	1,422.0	—	29,433.7	7,171.8	1,057.0	8,228.8	15,223.1	2,061.8	3,434.5	85,717.5	4,173.0	4,372.0	114,981.9	5,646.3	200.5	42.1	158,132.3	12,779.2	12,731.3	150,381.8	150,381.8	4,565.0
	21.9	14.8	12.0	7.8	9.2	7.3	3.7	3.9	—	80.6	19.6	2.9	22.5	41.7	5.6	9.4	234.8	11.4	12.0	315.0	15.5	0.5	0.1	433.2	35.0	34.9	412.0	412.0	12.5

- 注：1. 平成7年2月28日瑞慶山ダムへの注水完了。
 2. 平成7年6月29日より瑞慶山ダムからの取水開始。(本水利権開始)
 3. 平成8年2月1日より海水淡水施設供用開始。
 4. 平成8年4月1日より瑞ヶ山ダムから倉敷ダムへ名称変更。
 5. 平成10年4月1日より天願ダムから山城ダムへ名称変更。
 6. 平成16年3月9日より我部祖河川取水開始。
 7. 平成17年4月7日より羽地ダム取水開始。

水 量 年 報 (平成21年度～)

上段：年度合計、下段：日平均

(単位：千³m)

年	水 源 別 取 水 量																			ダムへの 逆補給量	トンネル 充水及び 排水量 (f)	合 計 (a+b+c +d-e+f)	西 系 取水量	倉 敷 注水量	大 保 注水量	送水量	配水量	工業用水 給水実績			
	河 川 水										地 下 水			ダ ム 貯 留 水															海淡水		
	比謝川	長田川	天願川	大保川	平南川	源河川	武見川	座津武川	西系列	計(a)	井戸群	湧水等	計(b)	倉敷	山城	金武	福地	漢那	羽地											大保	計(c)
21	10,697.7	5,715.9	5,275.4	1,624.1	3,221.7	3,945.8	1,889.5	1,927.9	-	34,298.0	7,187.3	1,657.8	8,845.1	14,839.3	2,844.8	4,403.2	76,735.8	3,790.2	4,195.5	-	106,808.8	8,214.6	157.5	0.0	158,009.0	12,907.1	12,931.4	-	150,799.3	150,801.3	4,527.3
	29.3	15.7	14.5	4.4	8.8	10.8	5.2	5.3	-	94.0	19.7	4.5	24.2	40.7	7.8	12.1	210.2	10.4	11.5	-	292.7	22.5	0.4	0.0	432.9	35.4	35.4	-	413.1	413.2	12.4
22	6,516.4	4,607.6	1,559.0	2,227.3	3,740.0	3,869.9	1,991.6	1,960.5	-	26,472.3	7,834.6	3,583.8	11,418.4	14,795.9	1,364.8	3,040.9	89,693.5	3,843.0	4,039.6	1,498.8	118,276.5	1,461.9	0.0	0.0	157,629.1	8,196.6	8,235.0	-	150,812.5	150,813.0	4,509.1
	17.9	12.6	4.3	6.1	10.2	10.6	5.5	5.4	-	72.5	21.5	9.8	31.3	40.5	3.7	8.3	245.7	10.5	11.1	4.1	324.0	4.0	0.0	0.0	431.9	22.5	22.6	-	413.2	413.2	12.4
23	5,601.3	4,657.3	1,783.2	-	3,491.2	3,942.2	1,534.0	1,600.6	-	22,609.8	7,549.6	3,341.6	10,891.2	10,177.0	2,356.7	84.1	93,320.2	2,918.4	4,354.4	10,565.3	123,776.1	1,813.4	97.4	0.0	158,993.1	16,584.4	6,633.6	9,932.7	151,910.3	151,903.7	5,345.9
	15.3	12.7	4.9	-	9.5	10.8	4.2	4.4	-	61.8	20.6	9.1	29.8	27.8	6.4	0.2	255.0	8.0	11.9	28.9	338.2	5.0	0.3	0.0	434.4	45.3	18.1	27.1	415.1	415.0	14.6
24	3,344.9	3,391.2	305.2	-	2,575.1	4,079.6	1,698.8	1,916.8	-	17,311.6	7,735.6	3,961.9	11,697.5	10,584.4	1,583.3	-	90,420.4	3,690.0	4,184.6	17,537.6	128,000.3	1,181.4	131.4	0.0	158,059.4	7,491.1	4,956.3	2,538.5	151,913.0	151,895.9	5,273.1
	9.2	9.3	0.8	-	7.1	11.2	4.7	5.3	-	47.4	21.2	10.9	32.0	29.0	4.3	-	247.7	10.1	11.5	48.0	350.6	3.2	0.4	0.0	433.0	20.5	13.6	7.0	416.2	416.2	14.4
25	6,613.9	5,183.8	2,207.2	-	3,025.2	3,390.2	1,057.6	1,021.2	-	22,499.1	7,120.7	3,143.8	10,264.5	6,181.9	2,187.2	3,151.9	85,701.7	4,044.2	4,161.7	19,274.2	124,702.8	2,638.5	302.1	0.0	159,802.8	11,661.3	3,463.4	8,198.0	153,081.1	153,077.5	5,410.9
	18.1	14.2	6.0	-	8.3	9.3	2.9	2.8	-	61.6	19.5	8.6	28.1	16.9	6.0	8.6	234.8	11.1	11.4	52.8	341.7	7.2	0.8	0.0	437.8	31.9	9.5	22.5	419.4	419.4	14.8
26	4,063.8	5,593.0	1,197.8	-	2,773.4	3,507.9	1,017.2	1,163.2	-	19,316.3	6,997.0	3,232.1	10,229.1	9,659.7	3,015.0	4,614.0	87,568.6	4,062.8	4,349.3	16,061.2	129,330.6	1,190.9	121.7	0.0	159,945.2	11,589.8	3,851.6	7,751.1	152,126.7	152,132.7	5,330.8
	11.1	15.3	3.3	-	7.6	9.6	2.8	3.2	-	52.9	19.2	8.9	28.0	26.5	8.3	12.6	239.9	11.1	11.9	44.0	354.3	3.3	0.3	0.0	438.2	31.8	10.6	21.2	416.8	416.8	14.6
27	6,523.4	5,406.8	490.7	-	3,579.8	4,128.1	1,074.4	1,347.7	-	22,550.9	6,043.5	1,817.9	7,861.4	5,474.8	2,882.8	7,576.6	88,582.8	4,020.6	4,379.4	17,774.6	130,691.6	1,125.7	36.2	0.0	162,193.4	13,487.0	4,456.6	9,030.4	154,892.1	154,890.3	5,303.9
	17.8	14.8	1.3	-	9.8	11.3	2.9	3.7	-	61.6	16.5	5.0	21.5	15.0	7.9	20.7	242.0	11.0	12.0	48.6	357.1	3.1	0.1	0.0	443.2	36.8	12.2	24.7	423.2	423.2	14.5
28	1,902.3	2,549.2	551.8	-	3,526.9	2,663.3	662.7	880.6	-	12,736.8	5,054.4	2,810.4	7,864.8	7,943.3	3,186.5	6,390.7	94,363.5	4,082.3	4,367.9	21,058.0	141,392.2	898.2	0.0	-3.5	162,888.5	6,676.6	2,918.0	3,758.6	154,647.6	154,642.5	5,321.5
	5.2	7.0	1.5	-	9.7	7.3	1.8	2.4	-	34.9	13.8	7.7	21.5	21.8	8.7	17.5	258.5	11.2	12.0	57.7	387.4	2.5	0.0	0.0	446.3	18.3	8.0	10.3	423.7	423.7	14.6
29	6,592.2	4,814.6	3,235.0	-	2,619.2	2,945.5	746.1	1,165.4	-	22,118.0	6,211.5	1,476.2	7,687.7	6,259.1	1,901.6	8,411.8	86,410.1	3,730.8	4,368.6	19,819.4	130,901.4	2,016.3	0.0	0.0	162,723.4	10,288.1	2,776.3	7,516.3	154,134.7	154,155.5	5,683.3
	18.1	13.2	8.9	-	7.2	8.1	2.0	3.2	-	60.6	17.0	4.0	21.1	17.1	5.2	23.0	236.7	10.2	12.0	54.3	358.6	5.5	0.0	0.0	445.8	28.2	7.6	20.6	422.3	422.3	15.6
30	5,975.2	4,829.7	3,586.9	-	3,624.7	3,985.7	1,179.0	1,449.3	-	24,630.5	7,478.1	1,288.5	8,766.6	7,465.9	2,944.9	7,112.9	83,836.4	4,036.6	4,285.8	15,954.6	125,637.1	1,657.8	0.0	0.0	160,692.0	14,511.4	5,276.2	9,216.2	153,905.9	153,897.1	5,453.6
	16.4	13.2	9.8	-	9.9	10.9	3.2	4.0	-	67.5	20.5	3.5	24.0	20.5	8.1	19.5	229.7	11.1	11.7	43.7	344.2	4.5	0.0	0.0	440.3	39.8	14.5	25.2	421.7	421.6	14.9

- 注：1. 平成22年度の供用開始前大保ダム取水量は、特定多目的ダム法第十三条による。
 2. 平成23年4月1日より大保ダム取水ポンプ場、大保ダム注水施設の供用を開始し、河川取水からダム取水へ変更。
 3. 平成23年5月31日をもって、億首ダム建設工事に伴い、旧金武ダムを廃止した。
 4. 平成25年8月22日から、旧金武ダムの既得水量分(15,000³/h)の取水を開始した。
 5. 平成26年2月14日に、億首ダムから金武ダムに名称変更。
 6. 平成26年8月11日に、億首取水ポンプ場から金武ダム取水ポンプ場に名称変更。
 7. 平成27年4月1日より、金武ダム供用開始。
 8. 平成30年3月1日より、広域化に伴い栗国浄水場供用開始。

水 量 年 報 1

平成30年度

施設	項目	水 源 別 取 水 量 内 訳										浄水場 送水量	配水量	工業用水	降 水 量		タ ム 貯 水 率			
		河川水	地下水	局タム	倉敷タム	国タム	逆補給量	海淡水	トンネル 充・排水	取水量 合 計	那 覇				大 保	局タム	倉敷タム	国タム	タ ム 合 計	
		千m ³	千m ³	千m ³	千m ³	千m ³	千m ³	千m ³	千m ³	千m ³	千m ³				千m ³	千m ³	mm	mm	%	%
4	合計	2,272.9	623.3	100.6	291.6	9,766.5	0.0	227.6	0.0	13,282.5	12,559.1	12,551.9	449.8	126.0	246.0					
	平均	75.8	20.8	3.4	9.7	325.6	0.0	7.6	0.0	442.7	418.6	418.4	15.0	4.2	8.2	84.8	67.4	51.0	52.2	
	最大	96.0	26.3	20.2	29.6	344.5	0.0	37.3	0.0	463.1	433.7	430.9	17.6	50.0	98.0	87.9	70.1	53.3	54.4	
	最小	48.7	19.8	0.0	2.4	305.4	0.0	3.7	0.0	409.3	387.9	389.8	9.7	0.0	0.0	81.9	64.6	46.7	48.0	
5	合計	2,256.2	633.4	235.7	408.1	10,141.1	0.0	302.6	0.0	13,977.1	13,294.4	13,294.4	453.1	33.0	94.0					
	平均	72.8	20.4	7.6	13.2	327.1	0.0	9.8	0.0	450.9	428.9	428.9	14.6	1.1	3.0	83.0	66.8	48.7	50.1	
	最大	86.5	23.6	23.4	29.0	339.3	0.0	38.1	0.0	472.8	450.4	445.7	17.4	15.0	24.0	87.3	69.1	52.0	53.2	
	最小	60.1	19.3	0.0	2.3	312.9	0.0	4.4	0.0	424.3	403.1	392.0	10.4	0.0	0.0	76.5	63.0	45.3	46.6	
6	合計	2,291.6	655.0	185.9	325.0	9,404.7	0.0	370.6	0.0	13,232.8	12,698.5	12,693.9	446.8	218.5	492.0					
	平均	76.4	21.8	6.2	10.8	313.5	0.0	12.4	0.0	441.1	423.3	423.1	14.9	7.3	16.4	87.6	67.6	58.4	59.2	
	最大	99.2	26.4	23.9	34.3	334.2	0.0	39.6	0.0	478.3	441.5	440.7	16.8	84.5	149.0	100.0	73.8	72.7	73.0	
	最小	48.5	19.5	0.0	2.1	296.9	0.0	4.7	0.0	386.0	393.8	390.7	11.4	0.0	0.0	75.9	60.7	43.1	44.3	
7	合計	2,109.4	762.5	243.7	419.6	10,004.3	0.0	57.3	0.0	13,596.8	13,215.5	13,217.7	458.6	429.0	207.0					
	平均	68.0	24.6	7.9	13.5	322.7	0.0	1.8	0.0	438.6	426.3	426.4	14.8	13.8	6.7	97.8	88.7	83.3	83.7	
	最大	84.6	30.6	38.1	24.4	333.9	0.0	5.8	0.0	475.6	454.9	449.0	17.6	149.0	65.0	100.0	90.7	84.8	85.2	
	最小	35.6	14.4	0.0	0.0	302.1	0.0	0.2	0.0	380.8	383.0	382.4	11.3	0.0	0.0	93.9	74.6	72.6	72.9	
8	合計	1,852.9	799.7	237.5	743.7	10,015.1	0.0	45.7	0.0	13,694.6	13,228.9	13,230.4	473.4	310.0	302.0					
	平均	59.8	25.8	7.7	24.0	323.1	0.0	1.5	0.0	441.8	426.7	426.8	15.3	10.0	9.7	96.2	90.9	86.3	86.7	
	最大	74.8	34.5	24.3	24.6	333.9	0.0	5.9	0.0	462.4	441.8	439.5	16.8	98.5	105.0	100.0	91.9	90.1	90.2	
	最小	39.3	20.7	0.0	23.7	312.6	0.0	0.2	0.0	422.6	408.5	404.4	11.7	0.0	0.0	89.1	88.5	81.4	81.9	
9	合計	1,754.0	737.2	294.6	594.4	9,802.5	0.0	6.9	0.0	13,189.6	12,770.2	12,793.7	435.1	334.5	127.0					
	平均	58.5	24.6	9.8	19.8	326.8	0.0	0.2	0.0	439.7	425.7	426.5	14.5	11.2	4.2	93.8	91.0	88.0	88.2	
	最大	72.7	30.5	24.4	49.1	335.3	0.0	0.3	0.0	460.4	471.3	512.2	16.4	184.0	32.0	100.0	97.1	98.5	98.4	
	最小	12.4	11.0	0.0	14.1	296.6	0.0	0.1	0.0	358.2	369.7	356.3	7.1	0.0	0.0	88.2	89.9	85.2	85.5	
10	合計	1,245.0	797.7	211.4	1,055.2	10,404.2	0.0	56.3	74.9	13,844.7	13,264.5	13,225.8	466.2	375.0	216.0					
	平均	40.2	25.7	6.8	34.0	335.6	0.0	1.8	2.4	446.6	427.9	426.6	15.0	12.1	7.0	99.7	97.4	98.6	98.6	
	最大	85.5	34.5	24.9	49.7	376.8	0.0	6.0	74.9	501.5	484.1	500.6	17.5	129.5	77.0	100.0	100.0	99.9	99.9	
	最小	5.6	20.7	0.0	15.1	250.3	0.0	0.2	0.0	413.7	401.1	399.8	12.3	0.0	0.0	98.4	94.9	96.4	96.4	
11	合計	2,683.3	840.5	392.5	943.6	8,114.9	0.0	189.0	0.0	13,163.8	12,540.2	12,552.9	451.6	160.5	69.0					
	平均	89.4	28.0	13.1	31.5	270.5	0.0	6.3	0.0	438.8	418.0	418.4	15.1	5.4	2.3	95.1	90.8	94.3	94.1	
	最大	96.2	34.6	33.2	49.2	272.1	0.0	16.7	0.0	468.4	433.0	430.4	17.0	60.5	21.0	99.7	95.3	96.3	96.3	
	最小	62.4	25.2	0.0	20.9	262.1	0.0	2.5	0.0	414.8	391.5	395.0	11.0	0.0	0.0	88.8	85.8	92.0	91.7	
12	合計	2,617.6	834.3	184.6	1,102.1	8,531.8	0.0	169.3	-74.9	13,364.8	12,977.3	12,979.2	453.1	148.0	136.0					
	平均	84.4	26.9	6.0	35.6	275.2	0.0	5.5	-2.4	431.1	418.6	418.7	14.6	4.8	4.4	93.0	81.2	94.0	93.3	
	最大	98.4	42.5	34.6	51.8	307.4	0.0	5.9	0.0	491.7	446.5	453.8	16.3	57.5	49.0	100.0	85.2	95.5	94.8	
	最小	61.4	21.9	0.0	12.0	195.5	0.0	4.5	-74.9	335.3	393.1	399.5	10.7	0.0	0.0	87.3	77.0	91.3	90.8	
1	合計	2,306.3	888.1	481.3	702.3	9,140.6	0.0	166.1	0.0	13,684.7	12,865.2	12,873.6	452.2	55.0	54.0					
	平均	74.4	28.6	15.5	22.7	294.9	0.0	5.4	0.0	441.4	415.0	415.3	14.6	1.8	1.7	93.8	81.6	91.9	91.4	
	最大	89.4	43.1	46.4	49.0	323.9	0.0	5.8	68.6	462.4	429.0	432.4	16.5	24.0	14.0	100.0	83.7	94.6	93.9	
	最小	57.2	21.2	0.0	11.8	244.9	0.0	2.4	-56.6	422.6	394.5	389.1	10.1	0.0	0.0	75.5	77.3	88.9	88.1	
2	合計	1,546.5	579.8	163.1	543.6	9,400.0	0.0	50.7	0.0	12,283.7	11,637.6	11,632.8	433.7	156.5	124.0					
	平均	55.2	20.7	5.8	19.4	335.7	0.0	1.8	0.0	438.7	415.6	415.5	15.5	5.6	4.4	77.3	75.1	86.9	86.2	
	最大	68.6	25.7	35.9	30.2	353.5	0.0	5.7	0.0	473.2	428.2	426.2	17.8	38.5	24.0	83.9	76.7	88.6	87.9	
	最小	36.1	19.7	0.0	7.2	326.4	0.0	0.2	0.0	419.6	403.2	398.8	11.0	0.0	0.0	73.5	74.1	85.7	85.0	
3	合計	1,694.8	615.1	214.0	336.7	10,500.6	0.0	15.8	0.0	13,377.0	12,854.6	12,850.8	480.0	183.5	146.0					
	平均	54.7	19.8	6.9	10.9	338.7	0.0	0.5	0.0	431.5	414.7	414.5	15.5	5.9	4.7	88.6	78.3	85.8	85.5	
	最大	66.9	20.0	29.6	27.7	343.8	0.0	3.6	0.0	451.0	427.7	431.5	17.5	47.0	25.0	92.3	79.5	86.9	86.5	
	最小	32.4	19.6	0.0	6.4	319.3	0.0	0.2	0.0	403.5	400.1	396.8	9.5	0.0	0.0	82.6	76.7	84.9	84.6	
年度	合計	24,630.5	8,766.6	2,944.9	7,465.9	115,226.3	0.0	1,657.8	0.0	160,692.0	153,905.9	153,897.1	5,453.6	2,529.5	2,213.0					
	平均	67.5	24.0	8.1	20.5	315.7	0.0	4.5	0.0	440.3	421.7	421.6	14.9	6.9	6.1	91.0	81.5	80.6	80.8	
	最大	99.2	43.1	46.4	51.8	376.8	0.0	39.6	74.9	501.5	484.1	512.2	17.8	184.0	149.0	100.0	100.0	99.9	99.9	
	最小	5.6	11.0	0.0	0.0	195.5	0.0	0.1	-74.9	335.3	369.7	356.3	7.1	0.0	0.0	73.5	60.7	43.1	44.3	

水量年報1は離島分も含む

水量年報 2

平成30年度

	施設	地下水取水量			海淡	局ダム 山城 取水	県ダム 倉敷 取水	国ダム					ダム 取水 合計	中部河川			北部河川						
		項目	嘉手納	湧水等				合計	北谷	倉敷	福地	漢那		羽地	大保	金武	比謝川	長田川	天願川	平南川	源河川	武見川	座津武川
			井戸群																				
4	合計	601.7	21.6	623.3	220.8	100.6	291.6	7,182.0	336.5	360.0	1,150.7	737.3	10,158.7	611.2	457.7	459.8	278.9	298.5	83.2	83.6			
	平均	20.1	0.7	20.8	7.4	3.4	9.7	239.4	11.2	12.0	38.4	24.6	338.6	20.4	15.3	15.3	9.3	10.0	2.8	2.8			
	最大	20.2	6.5	26.3	37.1	20.2	29.6	245.0	11.3	12.0	51.7	24.6	374.4	22.7	16.8	17.6	14.4	17.3	8.6	8.7			
	最小	19.8	0.0	19.8	3.5	0.0	2.4	230.0	11.2	12.0	16.5	24.3	315.3	4.2	13.2	6.4	2.3	0.0	0.3	0.0			
5	合計	610.1	23.3	633.4	295.5	235.7	408.1	7,130.0	347.4	371.9	1,528.8	763.0	10,784.9	664.3	474.1	454.3	225.9	346.5	32.1	59.0			
	平均	19.7	0.8	20.4	9.5	7.6	13.2	230.0	11.2	12.0	49.3	24.6	347.9	21.4	15.3	14.7	7.3	11.2	1.0	1.9			
	最大	19.8	3.8	23.6	37.9	23.4	29.0	230.0	11.3	12.0	61.5	24.7	374.9	22.8	16.6	17.9	10.9	16.4	2.7	5.6			
	最小	18.5	0.0	19.3	4.1	0.0	2.3	230.0	11.2	11.9	35.1	24.5	315.2	9.9	14.1	9.9	5.0	6.2	0.6	0.7			
6	合計	592.8	62.2	655.0	363.1	185.9	325.0	7,133.8	336.3	359.3	1,112.5	462.8	9,915.6	603.3	426.6	410.3	282.3	297.5	114.8	156.8			
	平均	19.8	2.1	21.8	12.1	6.2	10.8	237.8	11.2	12.0	37.1	15.4	330.5	20.1	14.2	13.7	9.4	9.9	3.8	5.2			
	最大	20.1	6.8	26.4	39.4	23.9	34.3	240.0	11.3	12.0	56.3	24.6	366.5	22.8	15.5	17.6	14.4	12.6	9.9	11.5			
	最小	19.5	0.0	19.5	4.5	0.0	2.1	230.0	11.2	11.5	24.8	8.9	299.2	9.3	13.2	0.0	4.5	6.5	0.0	1.1			
7	合計	618.5	144.0	762.5	50.2	243.7	419.6	7,440.0	347.2	371.5	1,407.7	437.9	10,667.6	445.1	414.4	96.8	374.9	340.8	212.0	225.4			
	平均	20.0	4.6	24.6	13.5	7.9	13.5	240.0	11.2	12.0	45.4	14.1	344.1	14.4	13.4	3.1	12.1	11.0	6.8	7.3			
	最大	20.7	10.5	30.6	5.6	38.1	24.4	240.0	11.2	12.0	56.4	14.4	368.3	22.4	14.6	11.6	14.4	16.4	9.9	11.5			
	最小	12.3	0.0	14.4	0.0	0.0	0.0	240.0	11.2	11.7	24.7	10.4	314.4	0.0	5.9	0.0	3.5	0.0	2.2	4.3			
8	合計	641.2	158.5	799.7	37.8	237.5	743.7	7,414.8	347.1	369.1	1,440.8	443.3	10,996.3	359.5	379.5	179.9	322.9	392.6	77.6	140.9			
	平均	20.7	5.1	25.8	1.2	7.7	24.0	239.2	11.2	11.9	46.5	14.3	354.1	11.6	12.2	5.8	10.4	12.7	2.5	4.5			
	最大	20.7	13.8	34.5	5.7	24.3	24.6	240.0	11.2	12.0	66.2	14.3	372.8	22.1	14.8	14.4	14.4	16.4	4.8	6.2			
	最小	20.2	0.0	20.7	0.0	0.0	23.7	220.5	11.1	9.2	35.1	14.3	346.1	0.0	0.0	0.0	2.0	6.2	0.0	0.0			
9	合計	596.1	141.1	737.2	0.0	294.6	594.4	6,948.7	312.2	337.7	1,799.0	404.9	10,691.5	272.4	240.2	259.1	377.8	417.1	55.1	132.3			
	平均	19.9	4.7	24.6	0.0	9.8	19.8	231.6	10.4	11.3	60.0	13.5	356.4	9.1	8.0	8.6	12.6	13.9	1.8	4.4			
	最大	20.7	10.1	30.5	0.0	24.4	49.1	250.5	11.3	12.0	78.5	14.3	376.5	21.7	14.4	15.1	14.4	16.7	4.7	10.2			
	最小	11.0	0.0	11.0	0.0	0.0	14.1	220.5	0.0	0.0	42.2	0.0	323.2	0.0	1.9	0.0	0.7	0.0	0.0	0.0			
10	合計	632.9	164.8	797.7	48.6	211.4	1,055.2	7,570.2	315.5	304.3	1,796.8	417.4	11,670.8	200.8	258.8	161.4	260.4	256.8	56.1	50.7			
	平均	20.4	5.3	25.7	1.6	6.8	34.0	244.2	10.2	9.8	58.0	13.5	376.5	6.5	8.3	5.2	8.4	8.3	1.8	1.6			
	最大	20.7	13.9	34.5	5.7	24.9	49.7	250.5	11.3	12.0	89.4	14.3	424.1	21.8	14.5	17.5	14.4	17.0	9.5	6.3			
	最小	18.0	0.0	20.7	0.0	0.0	15.1	169.0	0.0	0.0	34.9	0.0	281.0	0.0	0.1	0.0	0.0	0.0	0.0	0.0			
11	合計	653.1	187.4	840.5	181.9	392.5	943.6	5,760.0	338.2	360.0	977.5	679.2	9,451.0	645.1	442.4	497.7	383.0	409.2	128.8	177.1			
	平均	21.8	6.2	28.0	6.1	13.1	31.5	192.0	11.3	12.0	32.6	22.6	315.0	21.5	14.7	16.6	12.8	13.6	4.3	5.9			
	最大	21.9	14.2	34.6	16.5	33.2	49.2	192.0	11.3	12.0	32.6	24.2	346.5	23.0	15.4	18.3	14.3	16.0	6.9	6.3			
	最小	20.4	3.4	25.2	2.2	0.0	20.9	192.0	11.2	12.0	32.5	14.3	294.9	12.6	10.4	0.0	7.6	11.5	2.4	4.5			
12	合計	677.5	156.8	834.3	162.6	184.6	1,102.1	6,236.4	349.1	372.0	827.2	747.1	9,818.5	654.5	460.6	479.8	354.1	420.6	153.7	94.3			
	平均	21.9	5.1	26.9	5.2	6.0	35.6	201.2	11.3	12.0	26.7	24.1	316.7	21.1	14.9	15.5	11.4	13.6	5.0	3.0			
	最大	21.9	20.6	42.5	5.6	34.6	51.8	260.0	11.3	12.0	32.6	24.1	380.8	22.8	15.9	18.3	14.2	15.8	9.9	6.3			
	最小	21.8	0.0	21.9	4.3	0.0	12.0	136.4	10.8	12.0	0.0	24.1	281.9	9.4	14.0	4.8	7.5	9.3	1.1	0.0			
1	合計	664.4	223.7	888.1	158.6	481.3	702.3	7,034.2	348.4	372.0	638.9	747.1	10,324.2	539.9	474.2	474.7	320.0	364.3	47.5	85.7			
	平均	21.4	7.2	28.6	5.1	15.5	22.7	226.9	11.2	12.0	20.6	24.1	333.0	17.4	15.3	15.3	10.3	11.8	1.5	2.8			
	最大	21.9	21.9	43.1	5.6	46.4	49.0	260.0	11.3	12.0	36.6	24.1	401.9	22.7	16.0	18.2	14.3	15.8	4.6	4.8			
	最小	20.7	0.0	21.2	2.1	0.0	11.8	168.7	11.2	12.0	0.0	24.1	267.1	0.0	13.8	9.5	5.6	6.7	0.0	0.0			
2	合計	574.7	5.1	579.8	43.1	163.1	543.6	6,856.3	313.6	336.0	1,219.2	674.9	10,106.7	485.9	400.6	59.2	239.2	198.9	78.7	84.0			
	平均	20.5	0.2	20.7	1.5	5.8	19.4	244.9	11.2	12.0	43.5	24.1	361.0	17.4	14.3	2.1	8.5	7.1	2.8	3.0			
	最大	20.9	4.8	25.7	5.5	35.9	30.2	260.0	11.2	12.0	66.2	24.2	386.9	22.9	15.7	5.8	12.0	12.0	7.1	6.3			
	最小	19.7	0.0	19.7	0.0	0.0	7.2	236.3	11.2	12.0	19.1	24.1	341.7	2.6	8.4	0.0	3.5	0.0	0.0	0.0			
3	合計	615.1	0.0	615.1	7.8	214.0	336.7	7,130.0	345.1	372.0	2,055.5	598.0	11,051.3	493.2	400.6	53.9	205.3	242.9	139.4	159.5			
	平均	19.8	0.0	19.8	0.3	6.9	10.9	230.0	11.1	12.0	66.3	19.3	356.5	15.9	12.9	1.7	6.6	7.8	4.5	5.1			
	最大	20.0	0.0	20.0	3.3	29.6	27.7	230.0	11.3	12.0	66.4	24.2	387.0	22.8	15.0	5.6	13.7	14.2	8.6	11.1			
	最小	19.6	0.0	19.6	0.0	0.0	6.4	230.0	9.3	12.0	66.1	0.0	347.4	0.0	0.0	0.0	4.0	4.2	1.7	2.9			
年度	合計	7,478.1	1,288.5	8,766.6	1,570.0	2,944.9	7,465.9	83,836.4	4,036.6	4,285.8	15,954.6	7,112.9	125,637.1	5,975.2	4,829.7	3,586.9	3,624.7	3,985.7	1,179.0	1,449.3			
	平均	20.5	3.5	24.0	4.3	8.1	20.5	229.7	11.1	11.7	43.7	19.5	344.2	16.4	13.2	9.8	9.9	10.9	3.2	4.0			
	最大	21.9	21.9	43.1	39.4	46.4	51.8	260.0	11.3	12.0	89.4	24.7	424.1	23.0	16.8	18.3	14.4	17.3	9.9	11.5			
	最小	11.0	0.0	11.0	0.0	0.0	0.0	136.4	0.0	0.0	0.0	0.0	267.1	0.0	0.0	0.0	0.0	0.0	0.0	0.0			

水量年報 3

平成30年度

	施設	中部河川	北部河川	河川水	西 系 列															大保ダム 注水量	倉敷ダム 注水量		
		項目	合計	合計	合計	宇嘉川	辺野喜川	佐手川	佐手前川	宇良川	比地川	田嘉里川	外堀田川	小計	与那川	満名川	西屋部川	我部祖河川	小計			合計	
	単位	千 ³ m	千 ³ m	千 ³ m	千 ³ m	千 ³ m	千 ³ m	千 ³ m	千 ³ m	千 ³ m	千 ³ m	千 ³ m	千 ³ m	千 ³ m	千 ³ m	千 ³ m	千 ³ m	千 ³ m	千 ³ m	千 ³ m	千 ³ m	千 ³ m	千 ³ m
4	合計	1,528.7	744.2	2,272.9	71.1	32.6	194.8	38.2	106.3	155.0	236.0	24.9	858.9	174.0	41.8	18.4	0.0	234.2	1,093.1	858.9	232.2		
	平均	51.0	24.8	75.8	2.4	1.1	6.5	1.3	3.5	5.2	7.9	0.8	28.6	5.8	1.4	0.6	0.0	7.8	36.4	28.6	7.7		
	最大	55.7	45.6	96.0	4.6	5.9	17.7	3.1	11.8	14.4	13.5	4.1	71.7	16.7	5.9	3.8	0.0	26.3	98.0	71.7	26.3		
	最小	36.8	3.1	48.7	0.0	0.0	1.1	0.2	0.0	0.0	0.9	0.0	3.3	0.0	0.0	0.0	0.0	0.0	3.3	3.3	0.0	0.0	
5	合計	1,592.7	663.5	2,256.2	55.8	4.6	98.1	24.3	37.9	84.7	178.7	7.2	491.3	29.2	14.1	2.6	0.0	45.9	537.2	491.3	47.8		
	平均	51.4	21.4	72.8	1.8	0.1	3.2	0.8	1.2	2.7	5.8	0.2	15.8	0.9	0.5	0.1	0.0	1.5	17.3	15.8	1.5		
	最大	57.2	30.5	86.5	3.7	1.8	10.0	2.2	4.5	9.8	13.1	2.8	38.1	7.4	2.4	2.1	0.0	8.0	44.3	38.1	8.0		
	最小	43.6	12.9	60.1	0.6	0.0	1.7	0.4	0.0	0.0	2.7	0.0	5.8	0.0	0.0	0.0	0.0	0.0	6.1	5.8	0.0		
6	合計	1,440.2	851.4	2,291.6	108.3	64.1	341.4	77.5	212.1	245.3	305.3	61.4	1,415.4	257.1	122.7	61.7	0.0	441.5	1,856.9	1,415.4	420.2		
	平均	48.0	28.4	76.4	3.6	2.1	11.4	2.6	7.1	8.2	10.2	2.0	47.2	8.6	4.1	2.1	0.0	14.7	61.9	47.2	14.0		
	最大	54.2	45.0	99.2	4.9	6.7	19.2	4.7	11.9	14.4	13.5	9.5	79.6	22.3	10.4	10.7	0.0	39.3	116.0	79.6	39.3		
	最小	26.2	13.1	48.5	1.3	0.0	2.1	0.7	0.8	2.1	4.1	0.0	11.4	0.0	0.0	0.0	0.0	0.0	11.4	11.4	0.0		
7	合計	956.3	1,153.1	2,109.4	140.0	92.3	441.8	84.7	280.7	267.3	399.1	0.2	1,706.1	312.2	230.8	103.9	0.0	646.9	2,353.0	1,706.1	653.6		
	平均	30.8	37.2	68.0	4.5	3.0	14.3	2.7	9.1	8.6	12.9	0.0	55.0	10.1	7.4	3.4	0.0	20.9	75.9	55.0	21.1		
	最大	44.6	45.1	84.6	5.0	6.7	19.2	2.9	11.9	14.4	13.5	0.1	73.5	20.0	10.5	10.8	0.0	34.3	106.8	73.5	34.3		
	最小	17.5	15.0	35.6	3.3	0.0	5.8	1.9	4.0	2.6	9.2	0.0	28.7	0.0	1.7	0.3	0.0	5.0	43.9	28.7	5.0		
8	合計	918.9	934.0	1,852.9	106.6	21.3	280.0	61.5	165.2	239.7	233.0	0.5	1,107.8	283.3	238.2	107.3	0.0	628.8	1,736.6	1,107.8	623.0		
	平均	29.6	30.1	59.8	3.4	0.7	9.0	2.0	5.3	7.7	7.5	0.0	35.7	9.1	7.7	3.5	0.0	20.3	56.0	35.7	20.1		
	最大	36.7	38.9	74.8	5.5	3.6	19.2	2.9	12.0	14.4	13.5	0.4	70.8	16.0	10.3	10.7	0.0	33.9	101.9	70.8	33.9		
	最小	17.6	15.1	39.3	0.0	0.0	0.0	0.0	0.0	0.0	0.0	0.0	8.8	2.3	3.9	0.7	0.0	7.1	24.1	8.8	7.1		
9	合計	771.7	982.3	1,754.0	24.6	0.9	132.6	15.5	11.4	35.1	65.1	0.0	285.2	270.0	187.8	69.1	0.0	526.9	812.1	285.2	544.6		
	平均	25.7	32.7	58.5	0.8	0.0	4.4	0.5	0.4	1.2	2.2	0.0	9.5	9.0	6.3	2.3	0.0	17.6	27.1	9.5	18.2		
	最大	37.4	41.3	72.7	4.2	0.3	9.6	2.1	1.5	5.3	6.7	0.0	11.2	16.7	10.5	8.9	0.0	33.6	44.2	11.2	33.6		
	最小	1.9	6.3	12.4	0.0	0.0	0.0	0.0	0.0	0.0	0.0	0.0	0.0	0.0	0.0	0.0	0.0	2.4	3.1	0.0	2.4		
10	合計	621.0	624.0	1,245.0	0.0	0.0	0.0	0.0	0.0	4.6	0.0	0.0	4.6	175.3	85.7	54.7	0.0	315.7	320.3	4.6	299.3		
	平均	20.0	20.1	40.2	0.0	0.0	0.0	0.0	0.0	0.1	0.0	0.0	0.1	5.7	2.8	1.8	0.0	10.2	10.3	0.1	9.7		
	最大	53.7	44.8	85.5	0.0	0.0	0.0	0.0	0.0	4.6	0.0	0.0	4.6	16.7	10.4	5.5	0.0	27.8	30.5	4.6	27.8		
	最小	2.9	0.0	5.6	0.0	0.0	0.0	0.0	0.0	0.0	0.0	0.0	0.0	0.0	0.0	0.0	0.0	0.0	0.0	0.0	0.0		
11	合計	1,585.2	1,098.1	2,683.3	12.4	1.6	31.7	6.3	7.6	16.2	19.4	0.2	95.4	226.6	181.7	82.4	0.0	490.7	586.1	95.4	491.9		
	平均	52.8	36.6	89.4	0.4	0.1	1.1	0.2	0.3	0.5	0.6	0.0	3.2	7.6	6.1	2.7	0.0	16.4	19.5	3.2	16.4		
	最大	56.2	40.8	96.2	3.6	0.8	9.6	1.8	2.5	5.1	5.9	0.2	28.5	14.6	10.5	5.5	0.0	23.7	45.6	28.5	23.7		
	最小	26.7	28.2	62.4	0.0	0.0	0.0	0.0	0.0	0.0	0.0	0.0	0.0	2.8	0.0	0.0	0.0	5.5	5.5	0.0	5.5		
12	合計	1,594.9	1,022.7	2,617.6	97.2	43.6	297.4	49.9	143.7	175.7	219.1	0.0	1,026.6	328.0	296.3	98.3	0.0	722.6	1,749.2	1,026.6	718.7		
	平均	51.4	33.0	84.4	3.1	1.4	9.6	1.6	4.6	5.7	7.1	0.0	33.1	10.6	9.6	3.2	0.0	23.3	56.4	33.1	23.2		
	最大	55.8	44.7	98.4	5.1	6.1	19.2	4.8	11.6	14.4	13.4	0.0	74.1	16.7	10.5	9.6	0.0	36.0	110.1	74.1	36.0		
	最小	29.7	23.8	61.4	0.0	0.0	5.0	0.0	1.2	2.0	0.0	0.0	11.4	3.3	4.5	1.4	0.0	13.6	39.5	11.4	13.6		
1	合計	1,488.8	817.5	2,306.3	42.6	0.7	99.6	16.8	18.7	89.8	79.7	0.0	347.9	94.8	268.9	56.3	0.0	420.0	767.9	347.9	432.9		
	平均	48.0	26.4	74.4	1.4	0.0	3.2	0.5	0.6	2.9	2.6	0.0	11.2	3.1	8.7	1.8	0.0	13.5	24.8	11.2	14.0		
	最大	56.2	37.2	89.4	4.4	0.2	9.6	1.3	3.1	4.8	6.7	0.0	29.7	7.4	10.5	4.7	0.0	22.0	48.6	29.7	22.0		
	最小	32.8	14.4	57.2	0.0	0.0	0.0	0.0	0.0	0.0	0.0	0.0	8.8	0.0	4.3	0.6	0.0	6.1	15.9	8.8	6.1		
2	合計	945.7	600.8	1,546.5	103.9	6.9	100.8	42.0	108.5	158.4	185.6	0.0	706.1	148.2	162.1	42.4	0.0	352.7	1,058.8	706.1	344.7		
	平均	33.8	21.5	55.2	3.7	0.2	3.6	1.5	3.9	5.7	6.6	0.0	25.2	5.3	5.8	1.5	0.0	12.6	37.8	25.2	12.3		
	最大	40.0	30.4	68.6	5.4	2.6	14.5	2.7	10.7	12.7	12.6	0.0	61.2	16.2	9.3	4.6	0.0	28.1	88.6	61.2	28.1		
	最小	21.6	11.7	36.1	2.0	0.0	0.0	0.8	0.7	3.9	2.5	0.0	10.5	0.0	2.9	0.6	0.0	5.2	16.5	10.5	5.2		
3	合計	947.7	747.1	1,694.8	125.5	31.3	233.4	54.2	180.0	252.9	293.6	0.0	1,170.9	256.1	178.9	34.3	0.0	469.3	1,640.2	1,170.9	467.3		
	平均	30.6	24.1	54.7	4.0	1.0	7.5	1.7	5.8	8.2	9.5	0.0	37.8	8.3	5.8	1.1	0.0	15.1	52.9	37.8	15.1		
	最大	42.3	38.9	66.9	5.0	3.6	17.8	2.9	11.9	14.4	13.5	0.0	68.6	16.7	10.4	5.3	0.0	28.7	92.6	68.6	28.7		
	最小	11.8	15.9	32.4	2.7	0.0	0.0	0.9	2.0	4.8	4.9	0.0	20.6	3.2	0.0	0.0	0.0	8.5	31.0	20.6	8.5		
年度	合計	14,391.8	10,238.7	24,630.5	888.0	299.9	2,251.6	470.9	1,272.1	1,724.7	2,214.6	94.4	9,216.2	2,554.8	2,009.0	731.4	0.0	5,295.2	14,511.4	9,216.2	5,276.2		
	平均	39.4	28.1	67.5	2.4	0.8	6.2	1.3	3.5	4.7	6.1	0.3	25.2	7.0	5.5	2.0	0.0	14.5	39.8	25.2	14.5		
	最大	57.2	45.6	99.2	5.5	6.7	19.2	4.8	12.0	14.4	13.5	9.5	79.6	22.3	10.5	10.8	0.0	39.3	116.0	79.6	39.3		
	最小	1.9	0.0	5.6	0.0	0.0	0.0	0.0	0.0	0.0	0.0	0.0	0.0	0.0	0.0	0.0	0.0	0.0	0.0	0.0	0.0		

水 量 年 報 4

平成30年度

	施設	渡嘉敷水道施設				座間味水道施設										伊平屋水道施設			伊是名水道施設			
		粟国 水道施設	渡名喜 水道施設	南大東 水道施設	北大東 水道施設	座間味浄水場							阿嘉									
		項目	海淡	海淡	海淡	海淡	海淡	イシッピ 川	恩納川	大川	海淡	座間味 ダム	座間味 第1井戸	座間味 第2井戸	大川良	海淡	我喜屋 ダム	伊平屋 第1井戸	伊平屋 第2井戸	海淡	メンナー山 ダム	天城ダム
単位	m ³	m ³	m ³	m ³	m ³	m ³	m ³	m ³	m ³	m ³	m ³	m ³	m ³	m ³	m ³	m ³	m ³	m ³	m ³	m ³	m ³	
4	合計 平均 最大 最小	6,766.0 226.0 276.0 159.0																				
5	合計 平均 最大 最小	7,080.0 228.0 309.0 124.0																				
6	合計 平均 最大 最小	7,499.0 250.0 321.0 186.0																				
7	合計 平均 最大 最小	7,146.0 231.0 317.0 113.0																				
8	合計 平均 最大 最小	7,919.0 255.0 379.0 150.0																				
9	合計 平均 最大 最小	6,854.0 228.0 339.0 80.0																				
10	合計 平均 最大 最小	7,733.0 249.0 355.0 135.0																				
11	合計 平均 最大 最小	7,122.0 237.0 326.0 129.0																				
12	合計 平均 最大 最小	6,650.0 215.0 319.0 129.0																				
1	合計 平均 最大 最小	7,450.0 240.0 313.0 119.0																				
2	合計 平均 最大 最小	7,574.0 271.0 373.0 182.0																				
3	合計 平均 最大 最小	8,029.0 259.0 315.0 194.0																				
年度	合計 平均 最大 最小	87,822.0 240.6 379.0 80.0																				

水源別水量、浄水場別送水量内訳表（平成 30 年度）

（単位：千 m^3 ）

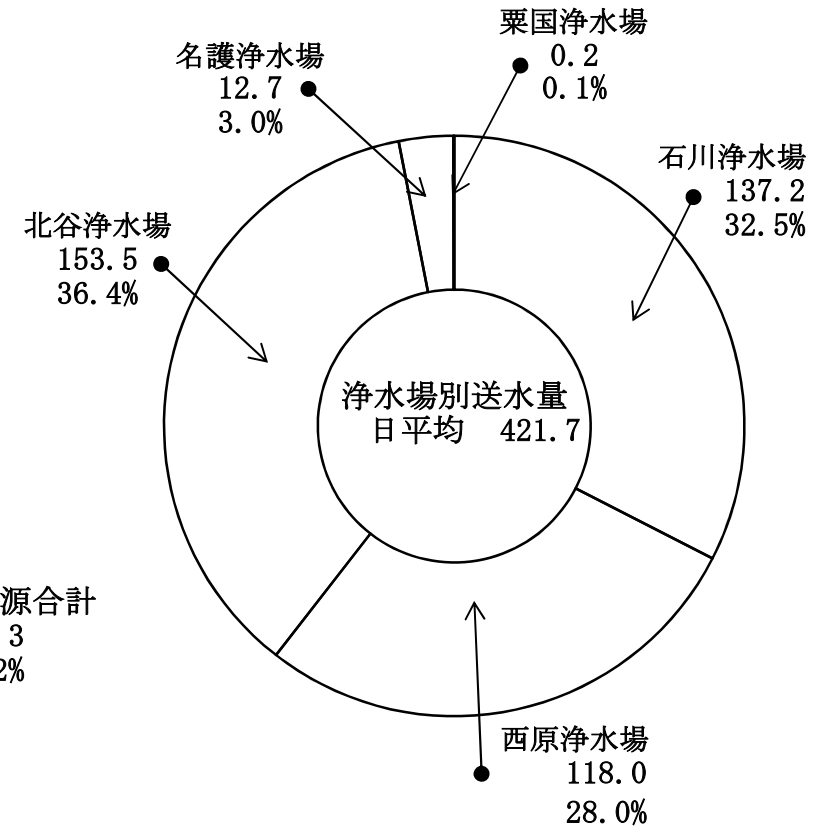
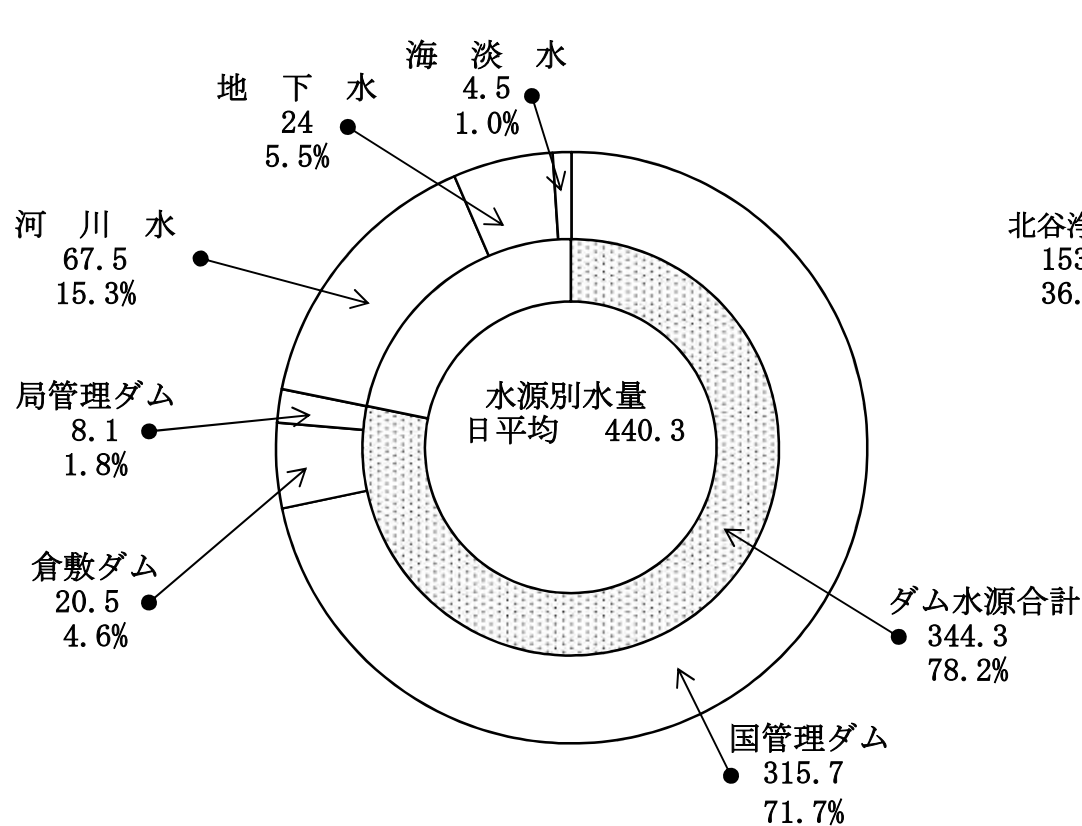
水源名	水量	日平均	率(%)
国管理ダム	115,226.3	315.7	71.7
倉敷ダム	7,465.9	20.5	4.6
局管理ダム	2,944.9	8.1	1.8
河川水	24,630.5	67.5	15.3
地下水	8,766.6	24.0	5.5
海淡水	1,657.8	4.5	1.0
合計	160,692.0	440.3	100.0

浄水場名	送水量	日平均	率(%)
石川浄水場	50,081.7	137.2	32.5
西原浄水場	43,071.0	118.0	28.0
北谷浄水場	56,023.4	153.5	36.4
名護浄水場	4,642.0	12.7	3.0
栗国浄水場	87.8	0.2	0.1
合計	153,905.9	421.7	100.0

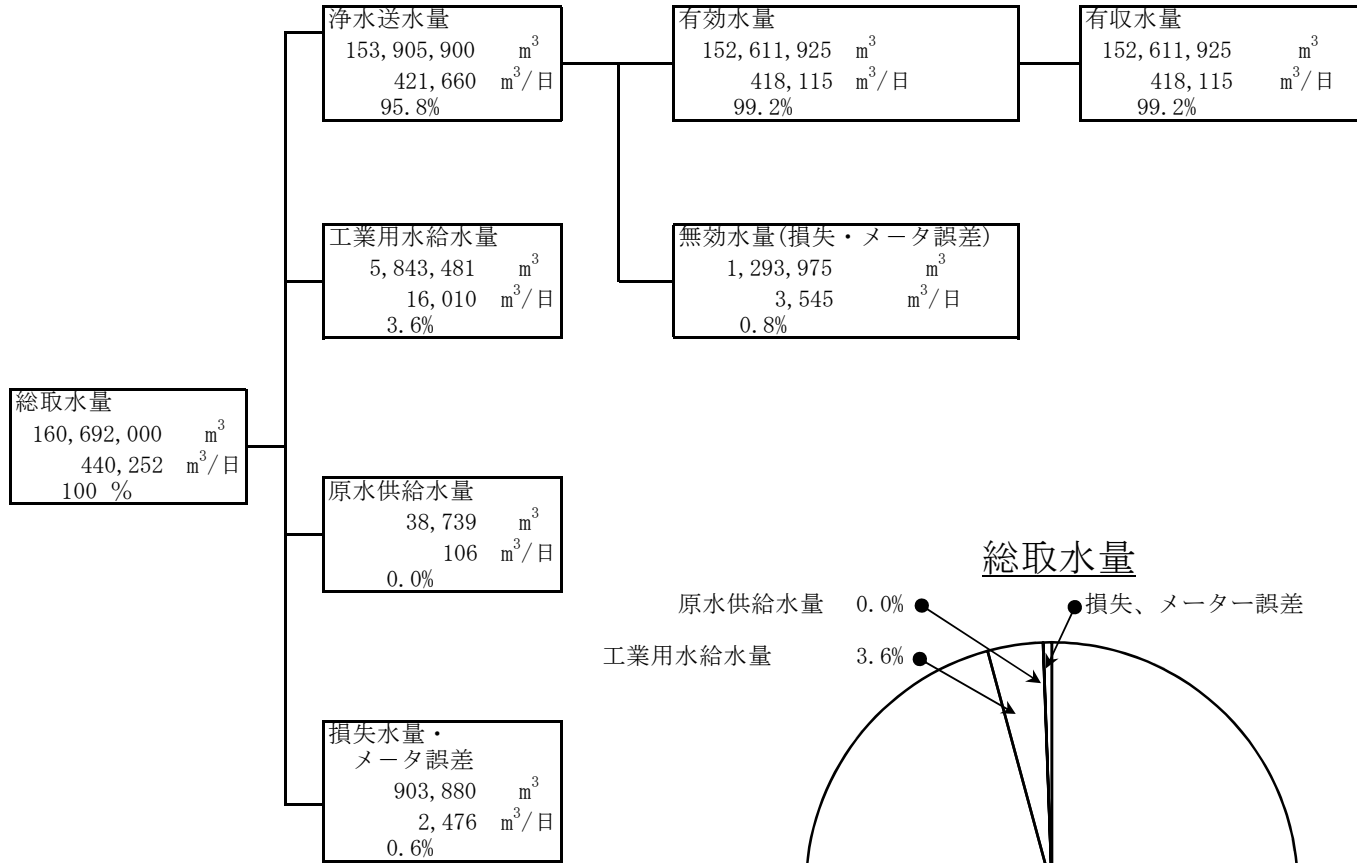
※数値は端数処理のため一致しないことがある。

※数値は端数処理のため一致しないことがある。

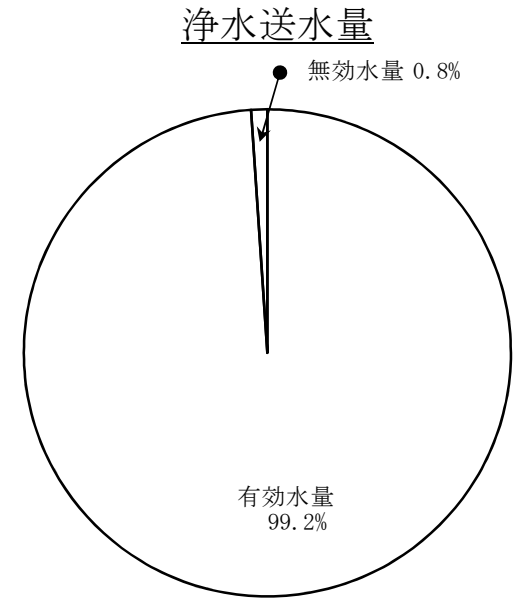

※河川水＝河川総合計－逆補給量＝24630.5－0.0＝24630.5
 （河川水は、局ダム補給水を減じる。今年度は補給水無し）



平成30年度、取水量・送水量内訳表



- 注) 1. 浄水送水量、工業用水給水量、原水供給水量の率は総取水量を100%とした。
 2. 有効水量、無効水量、有収水量の率は浄水送水量を100%とした。
 3. 広域化に伴う離島施設を含む



年度別緊急取水量及び国管理ダムからの緊急補給水量

(単位：千m³)

月 年度	4月	5月	6月	7月	8月	9月	10月	11月	12月	1月	2月	3月	補給合計	補給日数 合計(日)
昭和51年以前													0.0	
52													1,536.5	65
53													1,085.0	40
54													0.0	
55													9,182.9	140
昭和56				379.7	1,246.5	1,357.1	1,718.6	904.8	1,378.7	1,000.0	920.1	384.1	9,289.6	271
57	390.8	382.9	73.3										847.0	67
58													0.0	
59													0.0	
60													0.0	
61					1,264.8	840.2	836.8	264.0	402.6	146.0	136.2	1,018.8	4,909.4	91
62					172.6	811.2							983.8	23
63								410.2	1,818.9	931.4	697.7	780.0	4,638.2	88
平成元								412.0	680.1	34.8			1,126.9	31
2						354.3							354.3	7
3			371.0	814.7									1,185.7	33
4													0.0	
5									130.1	207.2	233.6		570.9	14
6							246.0						246.0	4
平成7年以降													0.0	
合計	390.8	382.9	444.3	1,194.4	2,683.9	3,362.8	2,801.4	2,121.1	4,487.5	2,345.8	1,754.0	2,182.9	35,956.2	874.0
備考	※昭和51年度以前は緊急補給記録無 ※昭和52～55年度は月別は記録が無く合計水量と合計日数です。 ※昭和56、57年度は国ダム(福地)からの緊急補給水と、河川水(福地、新川、安波、普久川、慶佐次、久志大川)及び平山ダムの緊急取水の合計量です。 ※昭和61年度以降は国ダムからの緊急補給水量です。 ※平成7年度以降は緊急補給無													

工水暫定転用水量

水量(単位:千m³) 転用日数(単位:日)

	平成11年度		平成12年度		平成13年度		平成14年度		平成15年度		平成16年度		月別転用水合計	
	水量	転用日数	水量	転用日数	水量	転用日数	水量	転用日数	水量	転用日数	水量	転用日数	水量	転用日数
4月	0.0	0	0.0	0	0.0	0	302.8	19	0.0	0	0.0	0	302.8	19
5月	0.0	0	0.0	0	0.0	0	0.0	0	280.0	29	0.0	0	280.0	29
6月	0.0	0	0.0	0	0.0	0	0.0	0	0.0	0	0.0	0	0.0	0
7月	0.0	0	0.0	0	0.0	0	0.0	0	280.0	14	0.0	0	280.0	14
8月	0.0	0	0.0	0	75.7	9	0.0	0	184.3	11	0.0	0	260.0	20
9月	0.0	0	0.0	0	132.9	7	465.8	23	578.7	30			1,177.4	60
10月	0.0	0	0.0	0	0.0	0	0.0	0	203.0	10			203.0	10
11月	0.0	0	0.0	0	0.0	0	0.0	0	196.0	11			196.0	11
12月	0.0	0	0.0	0	0.0	0	0.0	0	392.0	19			392.0	19
1月	0.0	0	0.0	0	31.0	1	245.0	22	28.0	2			304.0	25
2月	0.0	0	0.0	0	265.8	16	157.2	14	561.7	27			984.7	57
3月	0.0	0	0.0	0	671.8	31	0.0	0	0.0	0			671.8	31
合計	0.0	0	0.0	0	1,177.2	64	1,170.8	78	2,703.7	153	0.0	0	5,051.7	295
備 考	<p>※ 平成11年度より工水暫定転用開始。</p> <p>※ 小雨による濁水や、河川水水質悪化及び異常潮位で河川取水不可のため工水暫定転用取水を行った。</p> <p>※ 平成16年9月に工水暫定転用終了(工水本格転用(8月末)による。)</p>													

2. 水 量 月 報

水 量 月 報 1

平成30年4月

施設	水 源 別 取 水 量 内 訳									浄水場 送水量	配水量	工業用水	降 水 量		ダ ム 貯 水 率			
	河川水	地下水	局ダム	倉 敷 ダ ム 取 水 量	国ダム	逆補給量	海淡水	トンネル 充・排水	取水量 合計				那 覇	大 保	局ダム	倉敷ダム	国ダム	ダム 合計
項目	千m ³	千m ³	千m ³	千m ³	千m ³	千m ³	千m ³	千m ³	千m ³	千m ³	千m ³	千m ³	mm	mm	%	%	%	%
1日	59.7	20.2	0.0	12.2	340.9	0.0	5.7	0.0	438.7	419.5	420.0	12.6	0.0	0.0	82.1	67.4	49.6	50.9
2日	59.0	20.2	0.0	12.2	344.5	0.0	5.7	0.0	441.6	429.0	425.8	16.4	0.0	0.0	82.1	67.1	49.3	50.6
3日	59.6	20.2	7.1	22.8	344.5	0.0	4.6	0.0	458.8	427.9	428.6	17.6	0.0	0.0	81.9	66.8	49.0	50.3
4日	56.1	20.2	0.0	28.8	344.5	0.0	5.2	0.0	454.8	425.2	424.7	16.5	0.0	0.0	81.9	66.3	48.6	49.9
5日	60.1	20.3	0.0	24.2	344.5	0.0	5.2	0.0	454.3	425.1	422.8	16.3	0.0	0.0	81.9	65.9	48.3	49.6
6日	58.6	21.4	0.0	9.4	340.2	0.0	5.2	0.0	434.8	417.7	408.4	16.5	1.0	9.0	82.2	65.6	48.0	49.3
7日	57.9	20.2	0.0	2.5	327.6	0.0	32.6	0.0	440.8	398.1	403.3	16.0	0.0	0.0	82.2	65.5	47.7	49.0
8日	56.5	20.2	0.0	2.5	327.8	0.0	37.3	0.0	444.3	415.7	425.7	11.5	0.0	0.0	82.2	65.6	47.3	48.7
9日	48.7	20.2	0.0	17.9	327.9	0.0	15.6	0.0	430.3	430.1	430.9	16.3	0.0	0.0	82.2	65.4	47.0	48.3
10日	55.9	20.2	0.0	29.6	343.1	0.0	4.8	0.0	453.6	433.7	430.6	15.9	0.0	0.0	82.2	64.8	46.7	48.0
11日	64.6	20.2	3.3	24.6	344.5	0.0	5.6	0.0	462.8	420.6	412.9	15.3	2.0	61.0	82.9	64.6	47.6	48.9
12日	68.8	24.8	3.5	7.9	335.4	0.0	5.6	0.0	446.0	412.2	416.0	14.5	50.0	98.0	84.7	65.1	51.6	52.7
13日	77.1	20.2	0.0	2.4	326.1	0.0	5.6	0.0	431.4	415.7	412.9	15.6	0.0	1.0	85.1	65.4	52.2	53.2
14日	92.1	20.2	0.0	2.4	322.9	0.0	5.6	0.0	443.2	422.6	422.9	14.7	0.0	0.0	85.4	65.6	52.1	53.2
15日	93.4	20.2	0.0	2.4	322.9	0.0	5.6	0.0	444.5	396.2	389.8	12.7	11.5	27.0	86.1	66.2	52.4	53.5
16日	87.5	22.7	0.0	2.4	319.6	0.0	5.6	0.0	437.8	406.4	415.4	15.2	4.0	2.0	86.4	66.7	52.5	53.6
17日	67.0	22.4	0.0	2.4	313.0	0.0	4.5	0.0	409.3	415.4	407.5	15.5	17.0	22.0	87.5	67.5	53.1	54.2
18日	96.0	20.2	0.0	2.4	312.9	0.0	5.0	0.0	436.5	418.9	428.2	14.8	0.0	0.0	87.9	67.7	53.3	54.4
19日	95.8	20.2	14.9	2.4	316.4	0.0	5.0	0.0	454.7	432.1	427.2	14.7	0.0	0.0	87.1	68.1	53.2	54.4
20日	92.5	19.9	20.2	2.4	322.9	0.0	5.2	0.0	463.1	426.6	424.8	15.8	0.0	0.0	85.9	68.3	53.1	54.2
21日	90.4	19.8	11.3	2.4	322.9	0.0	5.2	0.0	452.0	412.4	406.0	14.7	2.5	1.0	85.5	68.5	52.9	54.1
22日	83.3	20.6	0.0	2.4	322.8	0.0	5.2	0.0	434.3	387.9	391.3	9.7	18.5	6.0	86.0	69.2	52.9	54.1
23日	85.8	22.4	0.0	2.4	319.2	0.0	4.5	0.0	434.3	415.4	423.1	15.1	0.0	0.0	86.3	69.4	52.7	54.0
24日	87.1	20.6	0.0	2.4	312.9	0.0	3.7	0.0	426.7	420.8	419.2	16.4	19.5	19.0	87.1	69.8	53.1	54.3
25日	91.6	19.8	3.9	2.4	312.9	0.0	5.5	0.0	436.1	414.7	414.9	15.0	0.0	0.0	87.3	70.0	53.2	54.4
26日	92.1	19.8	13.0	6.0	305.4	0.0	5.5	0.0	441.8	428.5	430.2	16.9	0.0	0.0	86.9	70.1	53.0	54.3
27日	85.1	26.3	15.9	9.5	310.2	0.0	5.5	0.0	452.5	427.5	424.0	15.9	0.0	0.0	86.0	70.1	52.8	54.1
28日	83.8	20.1	7.5	12.5	312.7	0.0	5.6	0.0	442.2	425.0	428.9	14.1	0.0	0.0	85.6	70.0	52.6	53.9
29日	83.8	19.8	0.0	18.8	312.7	0.0	5.6	0.0	440.7	414.9	412.1	12.9	0.0	0.0	85.9	69.6	52.4	53.7
30日	83.0	19.8	0.0	19.0	312.7	0.0	5.6	0.0	440.1	422.8	423.3	14.7	0.0	0.0	86.2	69.3	52.2	53.5
累計	2,272.9	623.3	100.6	291.6	9,766.5	0.0	227.6	0.0	13,282.5	12,559.1	12,551.9	449.8	126.0	246.0				
平均	75.8	20.8	3.4	9.7	325.6	0.0	7.6	0.0	442.7	418.6	418.4	15.0	4.2	8.2	84.8	67.4	51.0	52.2
最大	96.0	26.3	20.2	29.6	344.5	0.0	37.3	0.0	463.1	433.7	430.9	17.6	50.0	98.0	87.9	70.1	53.3	54.4
最小	48.7	19.8	0.0	2.4	305.4	0.0	3.7	0.0	409.3	387.9	389.8	9.7	0.0	0.0	81.9	64.6	46.7	48.0

水 量 月 報 2

平成30年4月

施設	地下水取水量			海淡	局ダム 山城 取水量	県ダム 倉敷 取水量	国ダム					ダム 取水量 合計	中部河川			北部河川			
	嘉手納 井戸群	湧水等	合計				北谷	福地 取水量	漢那 取水量	羽地 取水量	大保 取水量		金武 取水量	比謝川	長田川	天願川	平南川	源河川	武見川
項目	千m ³	千m ³	千m ³	千m ³	千m ³	千m ³	千m ³	千m ³	千m ³	千m ³	千m ³	千m ³	千m ³	千m ³	千m ³	千m ³	千m ³	千m ³	千m ³
1日	20.2	0.0	20.2	5.5	0.0	12.2	245.0	11.2	12.0	48.1	24.6	353.1	22.4	16.3	16.2	3.2	0.1	0.6	0.9
2日	20.2	0.0	20.2	5.5	0.0	12.2	245.0	11.2	12.0	51.7	24.6	356.7	22.3	16.4	15.3	3.2	0.5	0.6	0.7
3日	20.2	0.0	20.2	4.4	7.1	22.8	245.0	11.2	12.0	51.7	24.6	374.4	22.5	16.5	15.3	3.7	0.1	0.6	0.9
4日	20.2	0.0	20.2	5.0	0.0	28.8	245.0	11.2	12.0	51.7	24.6	373.3	22.2	16.6	13.4	3.0	0.2	0.3	0.4
5日	20.2	0.1	20.3	5.0	0.0	24.2	245.0	11.2	12.0	51.7	24.6	368.7	22.4	16.6	15.8	3.6	0.3	0.6	0.8
6日	20.2	1.2	21.4	5.0	0.0	9.4	245.0	11.2	12.0	47.5	24.5	349.6	22.7	16.8	14.4	3.3	0.3	0.6	0.5
7日	20.2	0.0	20.2	32.4	0.0	2.5	245.0	11.3	12.0	35.0	24.3	330.1	22.0	15.2	14.2	4.8	0.0	0.3	1.4
8日	20.2	0.0	20.2	37.1	0.0	2.5	245.0	11.3	12.0	35.0	24.5	330.3	21.8	15.1	15.8	2.8	0.0	0.6	0.4
9日	20.2	0.0	20.2	15.4	0.0	17.9	245.0	11.3	12.0	35.0	24.6	345.8	12.6	15.0	15.6	4.4	0.1	0.6	0.4
10日	20.2	0.0	20.2	4.6	0.0	29.6	245.0	11.2	12.0	50.3	24.6	372.7	22.4	14.8	15.6	2.3	0.1	0.3	0.4
11日	20.2	0.0	20.2	5.4	3.3	24.6	245.0	11.2	12.0	51.7	24.6	372.4	22.0	14.8	15.3	6.0	3.7	1.4	1.4
12日	20.2	4.6	24.8	5.4	3.5	7.9	245.0	11.2	12.0	42.6	24.6	346.8	11.4	13.2	13.1	8.1	9.5	5.7	7.8
13日	20.2	0.0	20.2	5.4	0.0	2.4	243.2	11.2	12.0	35.1	24.6	328.5	19.3	16.0	6.4	8.5	13.1	7.1	6.7
14日	20.2	0.0	20.2	5.4	0.0	2.4	240.0	11.2	12.0	35.1	24.6	325.3	22.5	15.9	17.3	14.4	16.6	2.2	3.2
15日	20.2	0.0	20.2	5.4	0.0	2.4	240.0	11.2	12.0	35.1	24.6	325.3	16.9	16.0	14.9	14.4	16.5	7.5	7.2
16日	20.2	2.5	22.7	5.4	0.0	2.4	236.6	11.3	12.0	35.1	24.6	322.0	16.0	15.9	10.7	14.3	14.3	8.6	7.7
17日	20.2	2.2	22.4	4.3	0.0	2.4	230.0	11.3	12.0	35.1	24.6	315.4	4.2	15.5	17.1	9.4	10.0	4.6	6.2
18日	20.2	0.0	20.2	4.8	0.0	2.4	230.0	11.2	12.0	35.1	24.6	315.3	21.3	14.7	17.2	14.0	15.0	5.1	8.7
19日	20.2	0.0	20.2	4.8	14.9	2.4	233.5	11.2	12.0	35.1	24.6	333.7	22.1	14.7	16.4	14.4	17.3	5.1	5.8
20日	19.9	0.0	19.9	5.0	20.2	2.4	240.0	11.2	12.0	35.1	24.6	345.5	22.5	14.7	16.0	14.4	16.6	3.9	4.4
21日	19.8	0.0	19.8	5.0	11.3	2.4	240.0	11.2	12.0	35.1	24.6	336.6	22.2	14.7	15.4	14.4	17.1	3.0	3.6
22日	19.8	0.8	20.6	5.0	0.0	2.4	240.0	11.2	12.0	35.1	24.5	325.2	20.7	14.9	16.8	12.6	14.9	1.3	2.1
23日	19.8	2.6	22.4	4.3	0.0	2.4	236.3	11.2	12.0	35.1	24.6	321.6	22.1	14.8	16.7	14.4	16.5	1.3	0.0
24日	19.8	0.8	20.6	3.5	0.0	2.4	230.0	11.2	12.0	35.1	24.6	315.3	21.2	14.7	16.0	13.6	16.4	3.1	2.1
25日	19.8	0.0	19.8	5.3	3.9	2.4	230.0	11.2	12.0	35.1	24.6	319.2	22.0	14.7	11.8	14.4	16.6	6.3	5.8
26日	19.8	0.0	19.8	5.3	13.0	6.0	241.2	11.2	12.0	16.5	24.5	324.4	22.6	14.6	17.2	14.1	16.6	2.9	4.1
27日	19.8	6.5	26.3	5.3	15.9	9.5	241.2	11.2	12.0	21.2	24.6	335.6	21.7	14.7	17.3	12.3	16.5	2.6	0.0
28日	19.8	0.3	20.1	5.3	7.5	12.5	230.0	11.2	12.0	34.9	24.6	332.7	22.4	14.7	17.6	10.5	16.5	2.1	0.0
29日	19.8	0.0	19.8	5.3	0.0	18.8	230.0	11.2	12.0	34.9	24.6	331.5	22.3	14.7	17.5	10.3	16.6	2.4	0.0
30日	19.8	0.0	19.8	5.3	0.0	19.0	230.0	11.2	12.0	34.9	24.6	331.7	22.5	14.5	17.5	10.1	16.5	1.9	0.0
累計	601.7	21.6	623.3	220.8	100.6	291.6	7,182.0	336.5	360.0	1,150.7	737.3	10,158.7	611.2	457.7	459.8	278.9	298.5	83.2	83.6
平均	20.1	0.7	20.8	7.4	3.4	9.7	239.4	11.2	12.0	38.4	24.6	338.6	20.4	15.3	15.3	9.3	10.0	2.8	2.8
最大	20.2	6.5	26.3	37.1	20.2	29.6	245.0	11.3	12.0	51.7	24.6	374.4	22.7	16.8	17.6	14.4	17.3	8.6	8.7
最小	19.8	0.0	19.8	3.5	0.0	2.4	230.0	11.2	12.0	16.5	24.3	315.3	4.2	13.2	6.4	2.3	0.0	0.3	0.0

水 量 月 報 3

平成30年4月

施設	中部河川	北部河川	河川水	西 系 列															大保ダム	倉敷ダム	
項目	合計	合計	合計	宇嘉川	辺野喜川	佐手川	佐手前川	宇良川	比地川	田嘉里川	外堀田川	小計	与那川	満名川	西屋部川	我部祖河川	小計	合計	注水量	注水量	
単位	千m ³	千m ³	千m ³	千m ³	千m ³	千m ³	千m ³	千m ³	千m ³	千m ³	千m ³	千m ³	千m ³	千m ³	千m ³	千m ³	千m ³	千m ³	千m ³	千m ³	千m ³
1日	54.9	4.8	59.7	1.6	0.0	1.9	0.4	0.0	0.0	1.8	0.0	5.7	0.2	0.0	0.0	0.0	0.2	5.9	5.7	0.3	
2日	54.0	5.0	59.0	0.8	0.0	1.2	0.4	0.0	0.0	0.9	0.0	3.3	0.0	0.0	0.0	0.0	0.0	3.3	3.3	0.2	
3日	54.3	5.3	59.6	1.3	0.1	1.2	0.4	0.0	0.0	2.0	0.0	5.0	0.1	0.0	0.0	0.0	0.1	5.1	5.0	0.0	
4日	52.2	3.9	56.1	1.2	0.0	1.2	0.4	0.0	0.0	1.4	0.0	4.2	0.0	0.0	0.0	0.0	0.0	4.2	4.2	0.1	
5日	54.8	5.3	60.1	1.2	0.0	1.6	0.3	0.0	0.0	1.7	0.0	4.8	0.0	0.0	0.0	0.0	0.0	4.8	4.8	0.0	
6日	53.9	4.7	58.6	1.2	0.0	1.4	0.4	0.0	0.0	1.6	0.0	4.6	0.0	0.2	0.0	0.0	0.2	4.8	4.6	0.0	
7日	51.4	6.5	57.9	1.1	0.0	1.3	0.2	0.0	2.4	2.1	0.0	7.1	0.1	0.0	0.0	0.0	0.1	7.2	7.1	0.2	
8日	52.7	3.8	56.5	1.2	0.0	1.1	0.4	0.0	0.5	2.1	0.0	5.3	0.1	0.2	0.0	0.0	0.3	5.6	5.3	0.1	
9日	43.2	5.5	48.7	0.8	0.0	1.1	0.2	0.0	0.0	1.3	0.0	3.4	0.0	0.0	0.0	0.0	0.0	3.4	3.4	0.3	
10日	52.8	3.1	55.9	0.9	0.1	1.1	0.4	0.0	0.0	1.3	0.0	3.8	0.0	0.0	0.0	0.0	0.0	3.8	3.8	0.0	
11日	52.1	12.5	64.6	1.7	0.0	2.1	0.3	0.0	0.5	2.0	0.0	6.6	0.7	0.0	0.0	0.0	0.7	7.3	6.6	0.0	
12日	37.7	31.1	68.8	4.1	3.8	12.9	2.4	5.1	9.6	12.8	0.6	51.3	11.8	1.9	1.2	0.0	14.9	66.2	51.3	0.7	
13日	41.7	35.4	77.1	3.8	5.9	17.7	2.9	10.1	14.2	13.0	1.8	69.4	11.8	2.9	3.0	0.0	17.7	87.1	69.4	14.9	
14日	55.7	36.4	92.1	1.9	0.9	6.4	1.5	1.8	10.6	11.7	1.0	35.8	10.2	1.1	0.5	0.0	11.8	47.6	35.8	17.7	
15日	47.8	45.6	93.4	3.7	1.6	11.3	1.8	3.6	7.9	13.4	3.3	46.6	10.9	2.2	1.6	0.0	14.7	61.3	46.6	11.8	
16日	42.6	44.9	87.5	4.3	5.4	17.1	2.9	8.8	14.4	13.5	3.6	70.0	11.9	1.7	1.5	0.0	15.1	85.1	70.0	14.7	
17日	36.8	30.2	67.0	4.3	4.5	14.5	2.6	9.6	14.4	13.4	3.4	66.7	16.7	5.9	3.2	0.0	25.8	92.5	66.7	15.1	
18日	53.2	42.8	96.0	4.6	3.5	16.9	3.1	11.8	14.4	13.3	4.1	71.7	16.7	5.8	3.8	0.0	26.3	98.0	71.7	25.8	
19日	53.2	42.6	95.8	4.0	2.8	11.4	2.4	10.2	10.9	13.5	2.4	57.6	16.2	2.9	1.0	0.0	20.1	77.7	57.6	26.3	
20日	53.2	39.3	92.5	3.8	0.1	8.4	1.6	6.4	5.7	13.5	1.3	40.8	11.1	1.8	0.2	0.0	13.1	53.9	40.8	20.1	
21日	52.3	38.1	90.4	2.0	0.0	7.2	1.3	6.0	4.8	13.5	0.6	35.4	7.7	1.9	0.2	0.0	9.8	45.2	35.4	13.1	
22日	52.4	30.9	83.3	1.2	0.0	6.4	1.3	4.6	3.9	10.6	0.3	28.3	7.9	1.8	0.0	0.0	9.7	38.0	28.3	9.8	
23日	53.6	32.2	85.8	0.0	0.0	6.4	1.2	4.5	4.8	12.2	0.3	29.4	6.2	1.6	0.0	0.0	7.8	37.2	29.4	9.7	
24日	51.9	35.2	87.1	1.6	0.3	6.6	1.3	4.1	5.2	10.9	0.3	30.3	5.9	2.4	0.1	0.0	8.4	38.7	30.3	7.8	
25日	48.5	43.1	91.6	4.1	3.5	11.2	2.9	5.5	8.2	12.9	1.2	49.5	12.4	2.3	1.8	0.0	16.5	66.0	49.5	8.4	
26日	54.4	37.7	92.1	4.5	0.1	6.4	1.6	3.9	4.8	9.6	0.4	31.3	5.6	1.5	0.3	0.0	7.4	38.7	31.3	16.5	
27日	53.7	31.4	85.1	3.0	0.0	5.2	1.1	3.0	4.8	8.7	0.3	26.1	3.6	0.9	0.0	0.0	4.5	30.6	26.1	7.4	
28日	54.7	29.1	83.8	2.6	0.0	5.2	0.9	2.9	4.8	7.6	0.0	24.0	2.7	1.2	0.0	0.0	3.9	27.9	24.0	4.5	
29日	54.5	29.3	83.8	2.3	0.0	4.4	0.8	2.3	4.5	7.4	0.0	21.7	1.9	0.9	0.0	0.0	2.8	24.5	21.7	3.9	
30日	54.5	28.5	83.0	2.3	0.0	4.0	0.8	2.1	3.7	6.3	0.0	19.2	1.6	0.7	0.0	0.0	2.3	21.5	19.2	2.8	
累計	1,528.7	744.2	2,272.9	71.1	32.6	194.8	38.2	106.3	155.0	236.0	24.9	858.9	174.0	41.8	18.4	0.0	234.2	1,093.1	858.9	232.2	
平均	51.0	24.8	75.8	2.4	1.1	6.5	1.3	3.5	5.2	7.9	0.8	28.6	5.8	1.4	0.6	0.0	7.8	36.4	28.6	7.7	
最大	55.7	45.6	96.0	4.6	5.9	17.7	3.1	11.8	14.4	13.5	4.1	71.7	16.7	5.9	3.8	0.0	26.3	98.0	71.7	26.3	
最小	36.8	3.1	48.7	0.0	0.0	1.1	0.2	0.0	0.0	0.9	0.0	3.3	0.0	0.0	0.0	0.0	0.0	3.3	3.3	0.0	

水量月報 4

平成30年4月

(単位：m³)

	粟国 水道施設	渡名喜 水道施設	南大東 水道施設	北大東 水道施設	渡嘉敷水道施設				座間味水道施設					伊平屋水道施設			伊是名水道施設		
	海淡	海淡	海淡	海淡	海淡	イシッピー 川	恩納川	大川	座間味浄水場				阿嘉	我喜屋 ダム	伊平屋 第1井戸	伊平屋 第2井戸	海淡	メナー山 ダム	天城ダム
									海淡	座間味 ダム	座間味 第1井戸	座間味 第2井戸	大川良						
1日	235																		
2日	216																		
3日	229																		
4日	230																		
5日	216																		
6日	226																		
7日	171																		
8日	241																		
9日	248																		
10日	226																		
11日	237																		
12日	232																		
13日	176																		
14日	172																		
15日	159																		
16日	191																		
17日	231																		
18日	230																		
19日	230																		
20日	216																		
21日	242																		
22日	228																		
23日	231																		
24日	209																		
25日	248																		
26日	240																		
27日	246																		
28日	275																		
29日	276																		
30日	259																		
31日																			
平均	226																		
最大	276																		
最小	159																		
合計	6,766																		

水 量 月 報 1

平成30年5月

施設	水 源 別 取 水 量 内 訳									浄水場 送水量	配水量	工業用水	降 水 量		ダ ム 貯 水 率			
	河川水	地下水	局ダム	倉 敷 ダ ム 取 水 量	国ダム	逆補給量	海淡水	トンネル 充・排水	取水量 合計				那 覇	大 保	局ダム	倉敷ダム	国ダム	ダム 合計
項目	千m ³	千m ³	千m ³	千m ³	千m ³	千m ³	千m ³	千m ³	千m ³	千m ³	千m ³	千m ³	mm	mm	%	%	%	%
1日	83.8	19.8	10.6	18.7	316.1	0.0	4.6	0.0	453.6	429.5	433.6	17.4	0.0	0.0	85.5	69.1	52.0	53.2
2日	85.9	21.4	0.0	19.1	329.5	0.0	5.4	0.0	461.3	433.9	432.6	16.2	5.5	12.0	85.9	68.7	51.8	53.1
3日	78.0	20.0	1.7	9.4	329.6	0.0	5.4	0.0	444.1	403.1	392.0	13.2	5.5	11.0	86.2	68.7	51.8	53.0
4日	73.8	19.9	0.0	2.4	329.5	0.0	5.5	0.0	431.1	403.3	412.3	12.1	0.0	0.0	86.6	68.8	51.6	52.8
5日	86.5	23.6	0.0	2.4	313.5	0.0	5.5	0.0	431.5	410.4	401.0	11.8	0.0	0.0	86.6	68.9	51.3	52.6
6日	83.3	20.4	0.0	2.3	312.9	0.0	5.4	0.0	424.3	407.2	418.2	10.4	0.0	0.0	86.9	68.9	51.0	52.4
7日	82.2	19.8	5.5	13.7	315.7	0.0	5.4	0.0	442.3	429.0	431.6	14.7	0.0	0.0	86.6	68.8	50.8	52.1
8日	81.3	19.8	4.6	15.8	329.6	0.0	4.4	0.0	455.5	416.6	413.1	15.5	6.5	3.0	86.6	68.5	50.6	51.9
9日	82.1	20.0	0.0	11.2	329.5	0.0	5.1	0.0	447.9	428.2	430.6	15.3	0.0	1.0	86.9	68.4	50.3	51.6
10日	80.2	19.8	0.0	11.3	329.5	0.0	5.6	0.0	446.4	434.9	432.1	15.3	0.0	1.0	87.1	68.3	50.0	51.4
11日	79.4	19.8	0.0	11.3	335.9	0.0	5.6	0.0	452.0	431.3	431.2	15.3	0.0	0.0	87.3	68.1	49.9	51.2
12日	84.7	20.7	6.0	11.2	339.3	0.0	5.6	0.0	467.5	415.9	411.8	16.2	0.5	15.0	87.1	68.0	49.9	51.2
13日	84.2	22.4	2.8	11.0	324.6	0.0	5.7	0.0	450.7	427.0	433.8	12.8	0.0	0.0	87.1	68.0	49.7	51.0
14日	76.4	20.5	8.8	11.3	324.7	0.0	5.6	0.0	447.3	437.2	439.4	14.9	0.0	0.0	86.9	67.7	49.4	50.8
15日	71.3	20.2	15.8	16.0	324.7	0.0	4.7	0.0	452.7	445.2	445.7	14.4	0.0	0.0	85.9	67.5	49.1	50.5
16日	69.1	20.4	18.5	23.5	324.6	0.0	5.4	0.0	461.5	450.4	445.5	14.5	0.0	0.0	84.7	67.0	48.9	50.2
17日	67.8	20.7	23.4	23.0	324.7	0.0	5.5	0.0	465.1	450.4	445.4	15.7	0.0	0.0	83.1	66.7	48.6	49.9
18日	64.9	20.1	23.3	17.0	324.7	0.0	5.6	0.0	455.6	434.0	434.3	14.8	0.0	0.0	81.6	66.3	48.3	49.6
19日	66.6	19.3	23.3	2.4	324.7	0.0	36.5	0.0	472.8	437.8	434.7	15.8	0.0	0.0	80.1	66.2	48.0	49.3
20日	66.3	20.2	9.4	2.3	324.7	0.0	34.2	0.0	457.1	418.3	419.0	11.5	0.0	0.0	79.7	66.1	47.7	49.0
21日	78.1	19.6	0.1	2.3	324.5	0.0	10.6	0.0	435.2	414.5	415.7	14.8	15.0	20.0	80.1	66.1	47.7	49.0
22日	72.0	20.5	0.0	12.9	324.6	0.0	5.2	0.0	435.2	431.0	430.5	16.0	0.0	0.0	80.3	66.0	47.4	48.7
23日	65.7	19.6	16.3	19.8	337.9	0.0	5.6	0.0	464.9	433.9	430.0	15.5	0.0	0.0	79.6	65.6	47.1	48.4
24日	61.0	19.6	14.0	19.4	338.7	0.0	5.6	0.0	458.3	431.2	435.2	14.8	0.0	0.0	78.9	65.3	46.8	48.1
25日	60.8	21.4	0.0	14.4	339.2	0.0	5.3	0.0	441.1	434.3	433.3	15.2	0.0	0.0	79.0	64.9	46.4	47.8
26日	60.3	21.1	17.3	2.3	326.6	0.0	34.6	0.0	462.2	433.6	432.5	14.1	0.0	0.0	77.8	64.8	46.1	47.5
27日	64.1	19.9	0.0	2.3	324.7	0.0	38.1	0.0	449.1	416.8	424.2	12.1	0.0	24.0	78.3	64.7	46.2	47.5
28日	61.3	21.2	0.0	20.9	324.7	0.0	15.1	0.0	443.2	437.0	435.7	16.1	0.0	7.0	78.5	64.4	46.0	47.3
29日	63.5	21.0	4.1	28.1	324.7	0.0	5.1	0.0	446.5	433.4	438.1	16.1	0.0	0.0	78.5	63.9	45.8	47.1
30日	61.5	20.0	20.1	21.4	333.4	0.0	5.3	0.0	461.7	445.4	442.9	15.2	0.0	0.0	77.1	63.5	45.6	46.9
31日	60.1	20.7	10.1	29.0	334.1	0.0	5.5	0.0	459.5	439.8	437.9	15.4	0.0	0.0	76.5	63.0	45.3	46.6
累計	2,256.2	633.4	235.7	408.1	10,141.1	0.0	302.6	0.0	13,977.1	13,294.4	13,294.4	453.1	33.0	94.0				
平均	72.8	20.4	7.6	13.2	327.1	0.0	9.8	0.0	450.9	428.9	428.9	14.6	1.1	3.0	83.0	66.8	48.7	50.1
最大	86.5	23.6	23.4	29.0	339.3	0.0	38.1	0.0	472.8	450.4	445.7	17.4	15.0	24.0	87.3	69.1	52.0	53.2
最小	60.1	19.3	0.0	2.3	312.9	0.0	4.4	0.0	424.3	403.1	392.0	10.4	0.0	0.0	76.5	63.0	45.3	46.6

水 量 月 報 2

平成30年5月

施設	地下水取水量			海淡	局ダム	県ダム	国ダム					ダム 取水量 合計	中部河川			北部河川			
	嘉手納 井戸群	湧水等	合計				北谷	山城 取水量	倉敷 取水量	福地 取水量	漢那 取水量		羽地 取水量	大保 取水量	金武 取水量	比謝川	長田川	天願川	平南川
項目	千m ³	千m ³	千m ³	千m ³	千m ³	千m ³	千m ³	千m ³	千m ³	千m ³	千m ³	千m ³	千m ³	千m ³	千m ³	千m ³	千m ³	千m ³	千m ³
1日	19.8	0.0	19.8	4.3	10.6	18.7	230.0	11.2	12.0	38.4	24.5	345.4	22.3	14.5	17.6	9.6	16.4	2.2	1.2
2日	19.8	1.6	21.4	5.2	0.0	19.1	230.0	11.2	12.0	51.7	24.6	348.6	22.1	16.1	17.5	9.3	16.4	1.8	2.7
3日	19.8	0.2	20.0	5.2	1.7	9.4	230.0	11.3	12.0	51.7	24.6	340.7	14.6	16.2	17.3	7.8	16.0	2.7	3.4
4日	19.8	0.1	19.9	5.2	0.0	2.4	230.0	11.2	12.0	51.7	24.6	331.9	9.9	16.1	17.6	10.1	15.7	1.8	2.6
5日	19.8	3.8	23.6	5.2	0.0	2.4	230.0	11.2	12.0	35.7	24.6	315.9	22.2	16.1	17.7	10.9	16.2	1.5	1.9
6日	19.8	0.6	20.4	5.2	0.0	2.3	230.0	11.2	12.0	35.1	24.6	315.2	21.9	16.1	17.7	8.3	15.5	1.6	2.2
7日	19.8	0.0	19.8	5.2	5.5	13.7	230.0	11.2	12.0	37.9	24.6	334.9	22.5	16.1	17.7	7.5	15.3	1.5	1.6
8日	19.8	0.0	19.8	4.1	4.6	15.8	230.0	11.3	12.0	51.7	24.6	350.0	22.1	15.5	17.7	8.4	14.5	0.7	2.4
9日	19.8	0.2	20.0	4.8	0.0	11.2	230.0	11.2	12.0	51.7	24.6	340.7	22.6	14.1	17.8	10.7	13.9	1.0	2.0
10日	19.8	0.0	19.8	5.4	0.0	11.3	230.0	11.2	12.0	51.7	24.6	340.8	22.8	16.6	17.8	7.7	13.1	0.6	1.6
11日	19.8	0.0	19.8	5.4	0.0	11.3	230.0	11.2	12.0	58.1	24.6	347.2	22.7	16.5	17.6	7.7	12.7	0.6	1.6
12日	19.8	0.9	20.7	5.4	6.0	11.2	230.0	11.2	12.0	61.5	24.6	356.5	22.5	16.3	17.8	9.7	10.9	1.9	5.6
13日	19.8	2.6	22.4	5.4	2.8	11.0	230.0	11.2	12.0	46.8	24.6	338.4	21.8	16.2	17.9	10.5	14.2	1.0	2.6
14日	19.8	0.7	20.5	5.4	8.8	11.3	230.0	11.2	12.0	46.9	24.6	344.8	22.2	16.3	16.2	7.2	12.1	0.7	1.7
15日	19.8	0.4	20.2	4.5	15.8	16.0	230.0	11.2	12.0	46.9	24.6	356.5	22.8	16.1	13.0	7.0	10.0	0.8	1.6
16日	19.8	0.6	20.4	5.3	18.5	23.5	230.0	11.2	12.0	46.8	24.6	366.6	21.3	15.9	14.3	6.0	9.2	0.8	1.6
17日	19.8	0.9	20.7	5.3	23.4	23.0	230.0	11.2	12.0	46.9	24.6	371.1	21.9	15.9	12.7	6.0	9.2	0.6	1.5
18日	19.8	0.3	20.1	5.4	23.3	17.0	230.0	11.2	12.0	46.9	24.6	365.0	21.5	15.8	11.4	5.0	8.9	0.8	1.5
19日	18.5	0.8	19.3	36.3	23.3	2.4	230.0	11.2	12.0	46.9	24.6	350.4	22.4	14.7	13.1	5.4	8.9	0.8	1.3
20日	19.6	0.6	20.2	34.0	9.4	2.3	230.0	11.2	12.0	46.9	24.6	336.4	22.3	14.6	12.8	5.9	8.9	0.6	1.2
21日	19.6	0.0	19.6	10.4	0.1	2.3	230.0	11.2	11.9	46.8	24.6	326.9	20.9	14.6	15.6	8.4	12.3	2.0	4.3
22日	19.6	0.9	20.5	4.9	0.0	12.9	230.0	11.2	12.0	46.8	24.6	337.5	22.1	14.1	14.6	7.2	11.8	0.7	1.5
23日	19.6	0.0	19.6	5.4	16.3	19.8	230.0	11.2	12.0	60.1	24.6	374.0	22.2	14.5	12.4	5.4	9.2	0.6	1.4
24日	19.6	0.0	19.6	5.3	14.0	19.4	230.0	11.2	12.0	60.9	24.6	372.1	19.4	14.5	10.7	5.9	9.0	0.6	0.9
25日	19.6	1.8	21.4	5.0	0.0	14.4	230.0	11.2	12.0	61.3	24.7	353.6	22.1	14.4	10.6	5.4	6.4	0.6	1.3
26日	19.6	1.5	21.1	34.3	17.3	2.3	230.0	11.2	12.0	48.7	24.7	346.2	22.2	14.4	10.3	5.1	6.9	0.6	0.8
27日	19.6	0.3	19.9	37.9	0.0	2.3	230.0	11.2	12.0	46.8	24.7	327.0	22.5	14.4	13.0	5.2	6.8	0.6	1.6
28日	19.6	1.6	21.2	14.8	0.0	20.9	230.0	11.2	12.0	46.8	24.7	345.6	21.7	14.3	9.9	6.2	6.7	0.6	1.9
29日	19.6	1.4	21.0	4.9	4.1	28.1	230.0	11.2	12.0	46.8	24.7	356.9	22.3	14.3	12.0	6.2	6.2	0.6	1.9
30日	19.6	0.4	20.0	5.1	20.1	21.4	230.0	11.2	12.0	55.6	24.6	374.9	22.3	14.6	11.3	5.2	6.6	0.6	0.9
31日	19.6	1.1	20.7	5.3	10.1	29.0	230.0	11.2	12.0	56.3	24.6	373.2	22.2	14.3	10.7	5.0	6.6	0.6	0.7
累計	610.1	23.3	633.4	295.5	235.7	408.1	7,130.0	347.4	371.9	1,528.8	763.0	10,784.9	664.3	474.1	454.3	225.9	346.5	32.1	59.0
平均	19.7	0.8	20.4	9.5	7.6	13.2	230.0	11.2	12.0	49.3	24.6	347.9	21.4	15.3	14.7	7.3	11.2	1.0	1.9
最大	19.8	3.8	23.6	37.9	23.4	29.0	230.0	11.3	12.0	61.5	24.7	374.9	22.8	16.6	17.9	10.9	16.4	2.7	5.6
最小	18.5	0.0	19.3	4.1	0.0	2.3	230.0	11.2	11.9	35.1	24.5	315.2	9.9	14.1	9.9	5.0	6.2	0.6	0.7

水 量 月 報 3

平成30年5月

施設	中部河川	北部河川	河川水	西 系 列															大保ダム	倉敷ダム	
項目	合計	合計	合計	宇嘉川	辺野喜川	佐手川	佐手前川	宇良川	比地川	田嘉里川	外堀田川	小計	与那川	満名川	西屋部川	我部祖河川	小計	合計	注水量	注水量	
単位	千m ³	千m ³	千m ³	千m ³	千m ³	千m ³	千m ³	千m ³	千m ³	千m ³	千m ³	千m ³	千m ³	千m ³	千m ³	千m ³	千m ³	千m ³	千m ³	千m ³	千m ³
1日	54.4	29.4	83.8	2.2	0.0	4.3	0.9	2.0	3.6	6.2	0.0	19.2	1.6	0.5	0.0	0.0	2.1	21.3	19.2	2.3	
2日	55.7	30.2	85.9	2.3	0.0	3.7	0.7	1.6	3.1	5.1	0.0	16.5	0.7	1.0	0.0	0.0	1.7	18.2	16.5	2.1	
3日	48.1	29.9	78.0	2.2	0.1	4.7	0.8	2.6	4.5	9.8	0.3	25.0	3.4	2.4	2.1	0.0	7.9	32.9	25.0	1.7	
4日	43.6	30.2	73.8	2.2	0.0	3.5	1.0	1.8	4.0	7.0	0.0	19.5	1.5	0.9	0.5	0.0	2.9	22.4	19.5	7.9	
5日	56.0	30.5	86.5	1.9	0.0	3.7	0.8	1.7	3.1	5.8	0.0	17.0	0.0	0.8	0.0	0.0	0.8	17.8	17.0	2.9	
6日	55.7	27.6	83.3	1.9	0.0	3.0	0.7	1.1	3.1	5.0	0.0	14.8	0.2	0.4	0.0	0.0	0.6	15.4	14.8	0.8	
7日	56.3	25.9	82.2	2.6	0.0	2.9	0.7	0.9	2.8	4.8	0.0	14.7	0.0	0.7	0.0	0.0	0.7	15.4	14.7	0.6	
8日	55.3	26.0	81.3	1.6	0.1	3.1	0.5	1.0	3.1	5.0	0.0	14.4	0.7	0.7	0.0	0.0	1.4	15.8	14.4	0.7	
9日	54.5	27.6	82.1	1.9	0.0	3.3	0.9	1.3	2.9	5.8	0.0	16.1	0.7	0.8	0.0	0.0	1.5	17.6	16.1	1.4	
10日	57.2	23.0	80.2	1.9	0.0	3.1	0.7	0.8	2.2	4.7	0.0	13.4	0.0	0.4	0.0	0.0	0.4	13.8	13.4	1.5	
11日	56.8	22.6	79.4	1.5	0.0	2.8	0.6	0.9	1.8	4.6	0.0	12.2	0.0	0.4	0.0	0.0	0.4	12.6	12.2	0.4	
12日	56.6	28.1	84.7	2.3	1.8	5.5	0.8	3.2	4.3	8.0	1.2	27.1	3.9	0.4	0.0	0.0	4.3	31.4	27.1	0.4	
13日	55.9	28.3	84.2	3.7	0.2	3.9	1.1	2.2	5.8	10.7	0.7	28.3	1.4	0.7	0.0	0.0	2.1	30.4	28.3	4.3	
14日	54.7	21.7	76.4	1.6	0.1	2.1	0.6	1.0	2.4	5.5	0.0	13.3	0.0	0.3	0.0	0.0	0.3	13.6	13.3	2.1	
15日	51.9	19.4	71.3	1.4	0.0	2.8	0.4	0.5	2.0	4.7	0.0	11.8	0.0	0.1	0.0	0.0	0.1	11.9	11.8	0.3	
16日	51.5	17.6	69.1	1.7	0.1	2.6	0.6	0.5	2.6	5.0	0.0	13.1	0.0	0.4	0.0	0.0	0.4	13.5	13.1	0.1	
17日	50.5	17.3	67.8	1.5	0.1	2.0	0.4	0.2	2.1	4.1	0.0	10.4	0.0	0.0	0.0	0.0	0.0	10.4	10.4	0.4	
18日	48.7	16.2	64.9	1.6	0.0	2.5	0.7	0.4	2.2	3.5	0.0	10.9	0.0	0.0	0.0	0.0	0.0	10.9	10.9	0.0	
19日	50.2	16.4	66.6	0.9	0.0	2.0	0.6	0.2	1.6	4.2	0.0	9.5	0.0	0.4	0.0	0.0	0.4	9.9	9.5	0.0	
20日	49.7	16.6	66.3	1.0	0.0	1.9	0.6	0.4	0.0	3.2	0.0	7.1	0.2	0.0	0.0	0.0	0.2	7.3	7.1	0.4	
21日	51.1	27.0	78.1	3.7	1.6	10.0	2.2	2.7	3.1	8.9	0.4	32.6	7.4	0.6	0.0	0.0	8.0	40.6	32.6	0.2	
22日	50.8	21.2	72.0	3.3	0.0	3.2	1.5	0.8	1.5	5.1	0.0	15.4	0.5	0.3	0.0	0.0	0.8	16.2	15.4	8.0	
23日	49.1	16.6	65.7	1.3	0.0	2.0	0.7	0.4	0.1	3.8	0.0	8.3	0.2	0.0	0.0	0.0	0.2	8.5	8.3	0.8	
24日	44.6	16.4	61.0	1.3	0.1	2.4	0.6	0.2	0.0	3.6	0.0	8.2	0.0	0.4	0.0	0.0	0.4	8.6	8.2	0.2	
25日	47.1	13.7	60.8	1.1	0.0	1.7	0.4	0.0	0.0	3.0	0.0	6.2	0.0	0.0	0.0	0.0	0.0	6.2	6.2	0.4	
26日	46.9	13.4	60.3	0.7	0.0	1.8	0.4	0.2	0.0	2.7	0.0	5.8	0.0	0.3	0.0	0.0	0.3	6.1	5.8	0.0	
27日	49.9	14.2	64.1	1.3	0.3	4.9	1.4	4.5	9.8	13.1	2.8	38.1	5.8	0.4	0.0	0.0	6.2	44.3	38.1	0.3	
28日	45.9	15.4	61.3	1.3	0.0	2.2	1.0	1.7	3.8	7.9	0.6	18.5	0.4	0.0	0.0	0.0	0.4	18.9	18.5	6.2	
29日	48.6	14.9	63.5	1.7	0.1	2.8	0.7	2.1	3.9	7.6	0.6	19.5	0.4	0.4	0.0	0.0	0.8	20.3	19.5	0.4	
30日	48.2	13.3	61.5	1.6	0.0	1.9	0.6	0.6	2.8	5.9	0.3	13.7	0.2	0.0	0.0	0.0	0.2	13.9	13.7	0.8	
31日	47.2	12.9	60.1	0.6	0.0	1.8	0.7	0.4	2.5	4.4	0.3	10.7	0.0	0.4	0.0	0.0	0.4	11.1	10.7	0.2	
累計	1,592.7	663.5	2,256.2	55.8	4.6	98.1	24.3	37.9	84.7	178.7	7.2	491.3	29.2	14.1	2.6	0.0	45.9	537.2	491.3	47.8	
平均	51.4	21.4	72.8	1.8	0.1	3.2	0.8	1.2	2.7	5.8	0.2	15.8	0.9	0.5	0.1	0.0	1.5	17.3	15.8	1.5	
最大	57.2	30.5	86.5	3.7	1.8	10.0	2.2	4.5	9.8	13.1	2.8	38.1	7.4	2.4	2.1	0.0	8.0	44.3	38.1	8.0	
最小	43.6	12.9	60.1	0.6	0.0	1.7	0.4	0.0	0.0	2.7	0.0	5.8	0.0	0.0	0.0	0.0	0.0	6.1	5.8	0.0	

水量月報 4

平成30年5月

(単位：m³)

	栗国 水道施設	渡名喜 水道施設	南大東 水道施設	北大東 水道施設	渡嘉敷水道施設				座間味水道施設					伊平屋水道施設			伊是名水道施設		
	海淡	海淡	海淡	海淡	海淡	イシッピー 川	恩納川	大川	座間味浄水場				阿嘉	我喜屋 ダム	伊平屋 第1井戸	伊平屋 第2井戸	海淡	メナー山 ダム	天城ダム
									海淡	座間味 ダム	座間味 第1井戸	座間味 第2井戸	大川良						
1日	271																		
2日	150																		
3日	190																		
4日	270																		
5日	260																		
6日	222																		
7日	236																		
8日	257																		
9日	255																		
10日	206																		
11日	195																		
12日	195																		
13日	265																		
14日	228																		
15日	223																		
16日	124																		
17日	196																		
18日	227																		
19日	219																		
20日	210																		
21日	223																		
22日	309																		
23日	199																		
24日	251																		
25日	254																		
26日	256																		
27日	232																		
28日	252																		
29日	239																		
30日	231																		
31日	235																		
平均	228																		
最大	309																		
最小	124																		
合計	7,080																		

水 量 月 報 1

平成30年6月

施設	水 源 別 取 水 量 内 訳									浄水場 送水量	配水量	工業用水	降 水 量		ダ ム 貯 水 率			
	河川水	地下水	局ダム	倉 敷 ダ ム 取 水 量	国ダム	逆補給量	海淡水	トンネル 充・排水	取水量 合計				那 覇	大 保	局ダム	倉敷ダム	国ダム	ダム 合計
項目	千m ³	千m ³	千m ³	千m ³	千m ³	千m ³	千m ³	千m ³	千m ³	千m ³	千m ³	千m ³	mm	mm	%	%	%	%
1日	66.5	19.6	5.0	24.4	334.2	0.0	5.8	0.0	455.5	410.2	399.0	14.4	17.5	8.0	76.5	62.6	45.1	46.4
2日	64.2	21.5	0.0	2.1	325.5	0.0	35.6	0.0	448.9	404.0	410.3	13.8	0.0	0.0	76.6	62.6	44.9	46.1
3日	59.5	20.3	0.0	2.1	320.3	0.0	39.6	0.0	441.8	400.2	390.7	11.7	13.0	18.0	77.6	63.3	44.9	46.3
4日	84.1	24.1	0.0	2.1	311.9	0.0	14.3	0.0	436.5	403.5	419.6	15.2	0.0	4.0	77.8	63.8	45.1	46.4
5日	79.0	22.4	0.0	13.1	302.7	0.0	12.1	0.0	429.3	431.6	435.2	15.6	0.0	0.0	78.1	63.9	45.0	46.3
6日	71.8	20.1	0.0	29.3	307.2	0.0	12.8	0.0	441.2	433.1	430.5	15.2	0.0	0.0	78.3	63.4	44.8	46.1
7日	63.6	19.6	9.6	33.0	314.7	0.0	12.3	0.0	452.8	434.2	435.2	15.1	0.0	0.0	77.8	63.0	44.6	45.9
8日	64.2	20.4	12.8	19.8	314.5	0.0	12.8	0.0	444.5	431.4	430.2	14.5	0.0	0.0	77.1	62.5	44.3	45.6
9日	66.4	19.7	11.1	2.5	314.4	0.0	36.1	0.0	450.2	421.8	419.8	13.3	0.0	0.0	76.2	62.4	44.0	45.4
10日	65.9	20.8	0.0	2.5	313.9	0.0	39.5	0.0	442.6	410.9	417.5	11.4	0.0	2.0	76.5	62.3	43.8	45.1
11日	64.3	19.9	0.0	21.3	314.3	0.0	16.1	0.0	435.9	436.0	424.6	15.5	2.0	5.0	76.8	62.0	43.6	44.9
12日	71.4	20.1	0.0	33.9	314.4	0.0	11.5	0.0	451.3	428.4	436.1	15.7	0.0	0.0	77.1	61.4	43.4	44.7
13日	62.5	20.0	17.8	34.3	314.4	0.0	12.1	0.0	461.1	434.7	436.6	15.1	0.0	0.0	75.9	60.7	43.1	44.3
14日	60.9	22.9	1.3	22.8	312.6	0.0	12.3	0.0	432.8	410.9	403.6	13.8	59.5	83.0	78.7	62.0	45.5	46.7
15日	48.5	26.4	0.0	2.3	302.3	0.0	12.1	0.0	391.6	407.7	404.3	14.5	16.0	149.0	85.4	65.1	54.8	55.6
16日	54.1	24.7	0.0	2.3	296.9	0.0	8.0	0.0	386.0	393.8	396.7	12.2	84.5	137.0	99.6	71.0	67.0	67.5
17日	90.5	22.0	0.0	2.3	297.1	0.0	5.7	0.0	417.6	420.3	425.3	12.1	0.0	0.0	100.0	71.6	68.2	68.7
18日	86.0	21.3	13.1	2.3	297.0	0.0	5.5	0.0	425.2	420.8	422.9	15.5	0.0	69.0	99.6	72.0	70.6	71.0
19日	88.4	19.5	23.9	8.3	298.7	0.0	4.7	0.0	443.5	420.6	419.9	16.5	0.0	0.0	98.3	72.0	71.4	71.7
20日	99.2	22.6	23.9	12.5	314.2	0.0	5.9	0.0	478.3	426.6	429.6	16.4	0.5	0.0	97.1	71.8	71.8	72.1
21日	93.1	22.2	8.8	9.6	316.1	0.0	5.4	0.0	455.2	435.2	433.6	16.7	0.0	0.0	96.8	71.7	72.1	72.3
22日	79.2	23.4	0.0	2.2	319.1	0.0	5.7	0.0	429.6	428.5	428.8	16.0	0.0	0.0	97.1	71.8	72.2	72.5
23日	87.0	22.4	0.0	2.2	319.1	0.0	5.7	0.0	436.4	433.4	431.2	14.2	0.0	0.0	97.5	72.1	72.3	72.6
24日	78.3	21.5	15.9	2.2	319.1	0.0	5.8	0.0	442.8	426.8	428.5	14.5	0.0	0.0	96.6	72.2	72.4	72.6
25日	80.7	23.0	14.1	2.1	319.0	0.0	5.9	0.0	444.8	436.0	433.6	16.0	5.0	15.0	96.6	72.9	72.7	73.0
26日	96.6	22.8	0.0	2.1	319.0	0.0	4.7	0.0	445.2	434.0	437.0	16.8	0.0	0.0	96.8	73.2	72.7	73.0
27日	94.8	20.1	0.0	2.1	319.1	0.0	5.6	0.0	441.7	441.5	438.9	16.6	0.0	0.0	97.2	73.3	72.7	73.0
28日	88.4	23.8	15.8	5.0	319.1	0.0	5.4	0.0	457.5	441.5	440.7	16.4	0.0	0.0	96.5	73.4	72.7	73.0
29日	90.5	23.3	12.8	12.3	319.1	0.0	5.2	0.0	463.2	441.0	432.3	16.1	0.0	1.0	96.0	73.6	72.6	72.9
30日	92.0	24.6	0.0	12.0	314.8	0.0	5.9	0.0	449.3	399.4	400.9	16.0	20.5	1.0	96.2	73.8	72.5	72.9
累計	2,291.6	655.0	185.9	325.0	9,404.7	0.0	370.6	0.0	13,232.8	12,698.5	12,693.9	446.8	218.5	492.0				
平均	76.4	21.8	6.2	10.8	313.5	0.0	12.4	0.0	441.1	423.3	423.1	14.9	7.3	16.4	87.6	67.6	58.4	59.2
最大	99.2	26.4	23.9	34.3	334.2	0.0	39.6	0.0	478.3	441.5	440.7	16.8	84.5	149.0	100.0	73.8	72.7	73.0
最小	48.5	19.5	0.0	2.1	296.9	0.0	4.7	0.0	386.0	393.8	390.7	11.4	0.0	0.0	75.9	60.7	43.1	44.3

水 量 月 報 2

平成30年6月

施設	地下水取水量			海淡	局ダム 山城 取水	県ダム 倉敷 取水	国ダム					ダム 取水量 合計	中部河川			北部河川			
	嘉手納 井戸群	湧水等	合計				北谷	福地 取水	漢那 取水	羽地 取水	大保 取水		金武 取水	比謝川	長田川	天願川	平南川	源河川	武見川
項目	千 ³ m	千 ³ m	千 ³ m	千 ³ m	千 ³ m	千 ³ m	千 ³ m	千 ³ m	千 ³ m	千 ³ m	千 ³ m	千 ³ m	千 ³ m	千 ³ m	千 ³ m	千 ³ m	千 ³ m	千 ³ m	千 ³ m
単位	千 ³ m	千 ³ m	千 ³ m	千 ³ m	千 ³ m	千 ³ m	千 ³ m	千 ³ m	千 ³ m	千 ³ m	千 ³ m	千 ³ m	千 ³ m	千 ³ m	千 ³ m	千 ³ m	千 ³ m	千 ³ m	千 ³ m
1日	19.6	0.0	19.6	5.6	5.0	24.4	230.0	11.3	12.0	56.3	24.6	363.6	20.5	14.2	9.0	7.0	7.7	2.6	5.5
2日	19.6	1.9	21.5	35.4	0.0	2.1	230.0	11.3	12.0	47.6	24.6	327.6	21.7	14.2	11.0	6.0	8.5	0.6	2.2
3日	19.6	0.7	20.3	39.4	0.0	2.1	230.0	11.3	12.0	42.4	24.6	322.4	19.5	14.2	6.0	6.6	8.0	1.7	3.5
4日	19.6	4.5	24.1	14.1	0.0	2.1	230.0	11.2	12.0	34.1	24.6	314.0	21.9	14.1	10.0	13.7	12.6	3.9	7.9
5日	19.6	2.8	22.4	11.9	0.0	13.1	230.0	11.2	12.0	24.9	24.6	315.8	22.8	13.5	17.5	8.5	10.6	1.9	4.2
6日	19.6	0.5	20.1	12.5	0.0	29.3	230.0	11.2	12.0	29.4	24.6	336.5	22.4	13.4	17.4	5.9	8.5	1.5	2.7
7日	19.6	0.0	19.6	12.1	9.6	33.0	233.8	11.2	12.0	36.9	20.8	357.3	22.4	13.7	10.8	4.8	8.2	1.2	2.5
8日	19.6	0.8	20.4	12.6	12.8	19.8	240.0	11.2	12.0	36.8	14.5	347.1	22.5	14.2	12.1	4.8	8.1	0.9	1.6
9日	19.6	0.1	19.7	35.9	11.1	2.5	240.0	11.2	12.0	36.7	14.5	328.0	22.3	14.6	12.9	4.8	8.1	1.7	2.0
10日	19.6	1.2	20.8	39.2	0.0	2.5	240.0	11.2	11.5	36.7	14.5	316.4	22.4	14.4	13.3	4.8	8.4	1.0	1.6
11日	19.6	0.3	19.9	15.9	0.0	21.3	240.0	11.2	11.9	36.7	14.5	335.6	22.5	14.4	11.1	5.2	8.7	0.9	1.5
12日	19.6	0.5	20.1	11.3	0.0	33.9	240.0	11.2	12.0	36.7	14.5	348.3	21.9	14.9	14.1	7.7	9.8	1.1	1.9
13日	19.6	0.4	20.0	11.9	17.8	34.3	240.0	11.2	12.0	36.7	14.5	366.5	22.3	15.5	11.6	4.8	6.5	0.7	1.1
14日	19.6	3.3	22.9	12.0	1.3	22.8	240.0	11.2	12.0	36.7	12.7	336.7	14.2	15.5	6.1	4.7	9.2	5.3	5.9
15日	19.6	6.8	26.4	11.9	0.0	2.3	240.0	11.2	12.0	29.8	9.3	304.6	10.8	15.4	0.0	4.5	10.8	2.5	4.5
16日	19.6	5.1	24.7	7.8	0.0	2.3	240.0	11.2	11.9	24.8	9.0	299.2	9.3	15.2	3.6	5.4	10.8	3.9	5.9
17日	19.5	2.5	22.0	5.5	0.0	2.3	240.0	11.2	12.0	24.9	9.0	299.4	20.9	14.8	17.2	14.3	11.9	3.0	8.4
18日	19.5	1.8	21.3	5.3	13.1	2.3	240.0	11.2	12.0	24.9	8.9	312.4	22.1	14.4	17.2	9.3	11.5	0.0	11.5
19日	19.5	0.0	19.5	4.5	23.9	8.3	240.0	11.2	12.0	26.4	9.1	330.9	21.8	13.9	17.4	7.7	11.3	5.0	11.3
20日	19.7	2.9	22.6	5.6	23.9	12.5	240.0	11.2	12.0	41.6	9.4	350.6	22.4	14.3	17.5	14.4	11.4	9.9	9.3
21日	20.1	2.1	22.2	5.2	8.8	9.6	240.0	11.2	12.0	41.6	11.3	334.5	22.5	13.7	17.4	14.4	11.1	7.5	6.5
22日	20.1	3.3	23.4	5.5	0.0	2.2	240.0	11.2	12.0	41.6	14.3	321.3	18.4	13.2	17.4	14.4	9.7	2.2	3.9
23日	20.1	2.3	22.4	5.5	0.0	2.2	240.0	11.2	12.0	41.6	14.3	321.3	21.5	13.3	17.5	14.0	8.3	5.6	6.8
24日	20.1	1.4	21.5	5.5	15.9	2.2	240.0	11.2	12.0	41.6	14.3	337.2	11.5	13.6	17.4	14.4	9.4	4.8	7.2
25日	20.1	2.9	23.0	5.6	14.1	2.1	240.0	11.2	12.0	41.5	14.3	335.2	12.3	13.6	17.4	14.4	11.6	5.4	6.0
26日	20.1	2.7	22.8	4.5	0.0	2.1	240.0	11.2	12.0	41.5	14.3	321.1	22.5	13.8	17.5	14.4	11.5	9.5	7.4
27日	20.1	0.0	20.1	5.3	0.0	2.1	240.0	11.2	12.0	41.6	14.3	321.2	22.1	13.9	17.5	13.7	11.6	9.7	6.3
28日	20.1	3.7	23.8	5.1	15.8	5.0	240.0	11.2	12.0	41.6	14.3	339.9	22.1	13.9	17.5	9.1	11.5	8.0	6.3
29日	20.1	3.2	23.3	4.9	12.8	12.3	240.0	11.2	12.0	41.6	14.3	344.2	21.9	14.3	17.6	14.2	11.2	5.1	6.2
30日	20.1	4.5	24.6	5.6	0.0	12.0	240.0	11.2	12.0	37.3	14.3	326.8	21.9	14.5	17.3	14.4	11.0	7.7	5.2
累計	592.8	62.2	655.0	363.1	185.9	325.0	7,133.8	336.3	359.3	1,112.5	462.8	9,915.6	603.3	426.6	410.3	282.3	297.5	114.8	156.8
平均	19.8	2.1	21.8	12.1	6.2	10.8	237.8	11.2	12.0	37.1	15.4	330.5	20.1	14.2	13.7	9.4	9.9	3.8	5.2
最大	20.1	6.8	26.4	39.4	23.9	34.3	240.0	11.3	12.0	56.3	24.6	366.5	22.8	15.5	17.6	14.4	12.6	9.9	11.5
最小	19.5	0.0	19.5	4.5	0.0	2.1	230.0	11.2	11.5	24.8	8.9	299.2	9.3	13.2	0.0	4.5	6.5	0.0	1.1

水 量 月 報 3

平成30年6月

施設	中部河川	北部河川	河川水	西 系 列																大保ダム 注水量	倉敷ダム 注水量
項目	合計	合計	合計	宇嘉川	辺野喜川	佐手川	佐手前川	宇良川	比地川	田嘉里川	外堀田川	小計	与那川	満名川	西屋部川	我部祖河川	小計	合計			
単位	千m ³	千m ³	千m ³	千m ³	千m ³	千m ³	千m ³	千m ³	千m ³	千m ³	千m ³	千m ³	千m ³	千m ³	千m ³	千m ³	千m ³	千m ³	千m ³	千m ³	千m ³
1日	43.7	22.8	66.5	3.5	2.3	9.1	2.0	2.6	3.7	8.8	0.8	32.8	6.6	0.4	0.0	0.0	7.0	39.8	32.8	0.4	
2日	46.9	17.3	64.2	2.6	0.3	3.1	1.8	1.3	3.2	5.6	0.3	18.2	0.4	0.0	0.0	0.0	0.4	18.6	18.2	7.0	
3日	39.7	19.8	59.5	2.1	0.9	5.2	1.0	1.6	2.9	5.7	0.6	20.0	2.0	0.4	0.0	0.0	2.4	22.4	20.0	0.4	
4日	46.0	38.1	84.1	4.2	3.6	12.3	2.9	6.0	8.9	12.8	2.0	52.7	13.8	0.0	0.0	0.0	13.8	66.5	52.7	2.4	
5日	53.8	25.2	79.0	3.5	1.5	9.5	1.8	5.9	8.0	9.0	0.5	39.7	12.5	0.4	0.0	0.0	12.9	52.6	39.7	13.8	
6日	53.2	18.6	71.8	2.8	0.0	4.8	1.1	2.8	6.1	6.4	0.3	24.3	3.7	0.2	0.0	0.0	3.9	28.2	24.3	12.9	
7日	46.9	16.7	63.6	1.8	0.0	3.7	1.1	1.9	4.5	5.8	0.3	19.1	1.4	0.2	0.0	0.0	1.6	20.7	19.1	3.9	
8日	48.8	15.4	64.2	1.3	0.0	3.2	1.0	1.4	3.3	5.0	0.0	15.2	0.3	0.4	0.0	0.0	0.7	15.9	15.2	1.6	
9日	49.8	16.6	66.4	1.4	0.1	3.2	0.8	1.5	2.6	5.0	0.0	14.6	0.0	0.0	0.0	0.0	0.0	14.6	14.6	0.7	
10日	50.1	15.8	65.9	1.7	0.2	3.0	0.8	1.0	2.6	4.9	0.2	14.4	0.3	0.0	0.0	0.0	0.3	14.7	14.4	0.0	
11日	48.0	16.3	64.3	1.4	0.1	3.0	0.9	1.0	2.1	5.0	0.0	13.5	0.2	0.4	0.0	0.0	0.6	14.1	13.5	0.3	
12日	50.9	20.5	71.4	1.6	0.0	3.4	1.1	1.8	2.8	5.8	0.0	16.5	0.8	0.0	0.0	0.0	0.8	17.3	16.5	0.6	
13日	49.4	13.1	62.5	1.3	0.1	2.1	0.7	0.8	2.3	4.1	0.0	11.4	0.0	0.0	0.0	0.0	0.0	11.4	11.4	0.8	
14日	35.8	25.1	60.9	3.2	3.5	9.9	1.4	4.7	6.2	6.7	2.1	37.7	7.9	1.9	2.8	0.0	12.6	50.3	37.7	0.0	
15日	26.2	22.3	48.5	4.4	6.7	19.2	1.9	11.7	14.4	13.2	5.2	76.7	21.3	8.4	9.6	0.0	39.3	116.0	76.7	12.6	
16日	28.1	26.0	54.1	4.6	6.1	19.0	2.9	10.7	14.4	12.9	5.0	75.6	18.1	7.6	10.2	0.0	35.9	111.5	75.6	39.3	
17日	52.9	37.6	90.5	4.6	3.4	19.2	3.1	11.9	14.4	13.5	9.5	79.6	8.4	9.8	10.7	0.0	28.9	108.5	79.6	35.9	
18日	53.7	32.3	86.0	4.8	3.0	19.2	4.7	11.9	14.4	13.2	8.2	79.4	0.0	6.9	8.9	0.0	15.8	95.2	79.4	28.9	
19日	53.1	35.3	88.4	4.7	1.5	19.2	4.7	11.9	14.4	13.4	6.9	76.7	0.0	5.4	4.7	0.0	10.1	86.8	76.7	15.8	
20日	54.2	45.0	99.2	4.5	0.9	19.2	4.7	11.9	14.4	13.5	9.5	78.6	0.0	4.5	3.3	0.0	7.8	86.4	78.6	10.1	
21日	53.6	39.5	93.1	4.7	0.4	19.2	4.7	11.9	14.4	13.5	8.3	77.1	4.5	6.2	2.1	0.0	12.8	89.9	77.1	7.8	
22日	49.0	30.2	79.2	4.8	1.5	19.1	4.6	11.7	14.4	13.5	1.6	71.2	16.6	10.4	1.6	0.0	28.6	99.8	71.2	12.8	
23日	52.3	34.7	87.0	4.8	3.6	19.2	4.4	11.9	12.2	13.5	0.0	69.6	16.7	9.7	1.5	0.0	27.9	97.5	69.6	28.6	
24日	42.5	35.8	78.3	4.8	3.6	19.2	3.9	11.9	9.6	13.5	0.0	66.5	21.4	8.0	1.4	0.0	30.8	97.3	66.5	27.9	
25日	43.3	37.4	80.7	4.7	3.6	19.2	4.1	11.7	9.6	13.5	0.0	66.4	22.3	7.1	1.0	0.0	30.4	96.8	66.4	30.8	
26日	53.8	42.8	96.6	4.9	3.6	16.0	3.9	11.9	9.6	13.5	0.1	63.5	13.3	6.1	1.0	0.0	20.4	83.9	63.5	30.4	
27日	53.5	41.3	94.8	4.9	3.6	9.6	3.1	11.2	9.6	13.5	0.0	55.5	16.7	6.6	1.0	0.0	24.3	79.8	55.5	20.4	
28日	53.5	34.9	88.4	4.9	3.6	9.6	2.9	9.5	9.2	13.5	0.0	53.2	16.7	7.6	0.9	0.0	25.2	78.4	53.2	24.3	
29日	53.8	36.7	90.5	4.9	3.6	9.6	2.9	8.4	6.5	13.5	0.0	49.4	16.7	7.3	0.6	0.0	24.6	74.0	49.4	25.2	
30日	53.7	38.3	92.0	4.9	2.8	10.2	2.6	7.7	4.6	13.5	0.0	46.3	14.5	6.8	0.4	0.0	21.7	68.0	46.3	24.6	
累計	1,440.2	851.4	2,291.6	108.3	64.1	341.4	77.5	212.1	245.3	305.3	61.4	1,415.4	257.1	122.7	61.7	0.0	441.5	1,856.9	1,415.4	420.2	
平均	48.0	28.4	76.4	3.6	2.1	11.4	2.6	7.1	8.2	10.2	2.0	47.2	8.6	4.1	2.1	0.0	14.7	61.9	47.2	14.0	
最大	54.2	45.0	99.2	4.9	6.7	19.2	4.7	11.9	14.4	13.5	9.5	79.6	22.3	10.4	10.7	0.0	39.3	116.0	79.6	39.3	
最小	26.2	13.1	48.5	1.3	0.0	2.1	0.7	0.8	2.1	4.1	0.0	11.4	0.0	0.0	0.0	0.0	0.0	11.4	11.4	0.0	

水量月報 4

平成30年6月

(単位：m³)

	栗国水道施設				渡嘉敷水道施設				座間味水道施設					伊平屋水道施設			伊是名水道施設			
	栗国水道施設		渡嘉敷水道施設		南大東水道施設		北大東水道施設		座間味浄水場				阿嘉	伊平屋水道施設			伊是名水道施設			
	海淡	海淡	海淡	海淡	海淡	イシッピー川	恩納川	大川	海淡	座間味ダム	座間味第1井戸	座間味第2井戸	大川良	海淡	我喜屋ダム	伊平屋第1井戸	伊平屋第2井戸	海淡	メナー山ダム	天城ダム
1日	241																			
2日	230																			
3日	228																			
4日	241																			
5日	238																			
6日	311																			
7日	234																			
8日	235																			
9日	233																			
10日	258																			
11日	235																			
12日	231																			
13日	234																			
14日	258																			
15日	240																			
16日	242																			
17日	232																			
18日	222																			
19日	186																			
20日	260																			
21日	244																			
22日	241																			
23日	244																			
24日	271																			
25日	259																			
26日	214																			
27日	275																			
28日	321																			
29日	320																			
30日	321																			
31日																				
平均	250																			
最大	321																			
最小	186																			
合計	7,499																			

水 量 月 報 1

平成30年7月

施設	水 源 別 取 水 量 内 訳									浄水場 送水量	配水量	工業用水	降 水 量		ダ ム 貯 水 率			
	河川水	地下水	局ダム	倉 敷 ダ ム 取 水 量	国ダム	逆補給量	海淡水	トンネル 充・排水	取水量 合計				那 覇	大 保	局ダム	倉敷ダム	国ダム	ダム 合計
項目	千m ³	千m ³	千m ³	千m ³	千m ³	千m ³	千m ³	千m ³	千m ³	千m ³	千m ³	千m ³	mm	mm	%	%	%	%
1日	79.9	27.4	0.0	12.2	302.2	0.0	5.8	0.0	427.5	386.3	387.5	11.3	33.5	9.0	96.9	74.6	72.6	72.9
2日	40.1	20.4	0.0	12.6	302.1	0.0	5.6	0.0	380.8	399.8	410.3	12.0	149.0	65.0	100.0	82.4	77.2	77.7
3日	69.8	20.1	3.5	12.8	310.0	0.0	4.9	0.0	421.1	425.8	419.8	15.6	30.5	12.0	100.0	83.4	78.3	78.8
4日	35.6	30.6	24.0	13.0	323.2	0.0	5.8	0.0	432.2	406.5	412.4	13.8	80.5	46.0	100.0	86.5	82.2	82.6
5日	51.9	28.1	7.3	13.2	317.9	0.0	4.8	0.0	423.2	416.1	417.1	15.3	25.5	6.0	100.0	88.3	83.0	83.5
6日	57.1	28.4	0.0	13.4	324.6	0.0	5.5	0.0	429.0	425.0	427.9	14.2	16.5	2.0	100.0	89.2	83.9	84.4
7日	72.6	26.8	8.1	13.4	324.6	0.0	5.4	0.0	450.9	436.3	429.8	15.1	0.0	0.0	100.0	89.4	84.2	84.6
8日	78.5	27.8	0.0	12.9	324.6	0.0	5.4	0.0	449.2	424.4	428.4	12.6	0.0	0.0	100.0	89.4	84.4	84.8
9日	67.7	28.6	0.0	13.2	324.6	0.0	2.3	0.0	436.4	432.2	428.8	14.8	0.0	0.0	100.0	89.2	84.5	84.9
10日	61.6	26.4	0.0	6.8	324.7	0.0	0.2	0.0	419.7	407.6	398.7	14.0	0.0	0.0	100.0	89.1	84.5	84.9
11日	72.9	24.2	0.0	2.3	323.0	0.0	0.3	0.0	422.7	434.7	447.8	15.4	0.0	0.0	100.0	89.2	84.5	84.9
12日	74.0	25.1	14.6	3.3	324.3	0.0	0.2	0.0	441.5	453.7	449.0	16.5	0.0	0.0	99.4	89.4	84.5	84.9
13日	76.0	25.6	23.8	17.4	324.3	0.0	0.3	0.0	467.4	454.9	447.0	15.9	0.0	0.0	98.3	89.4	84.5	84.9
14日	74.9	23.9	12.7	24.1	324.3	0.0	0.3	0.0	460.2	432.4	431.6	15.2	0.0	0.0	97.7	89.5	84.4	84.8
15日	70.9	26.6	0.0	24.4	324.3	0.0	0.3	0.0	446.5	420.6	424.8	13.1	0.0	0.0	98.2	89.5	84.3	84.7
16日	73.1	24.0	0.0	23.8	324.1	0.0	0.2	0.0	445.2	435.2	437.4	14.4	2.0	0.0	98.7	89.4	84.2	84.6
17日	73.7	24.8	15.0	9.1	324.4	0.0	0.2	0.0	447.2	441.5	433.7	16.9	0.0	0.0	98.0	89.5	84.1	84.5
18日	71.9	23.1	24.3	0.0	324.3	0.0	0.2	0.0	443.8	437.9	438.5	17.6	3.0	1.0	98.0	89.7	84.0	84.4
19日	65.7	24.2	23.8	7.3	324.2	0.0	0.2	0.0	445.4	433.1	432.3	15.5	2.5	1.0	96.8	89.8	83.8	84.3
20日	62.1	24.7	1.4	24.2	323.7	0.0	0.3	0.0	436.4	419.8	416.9	15.8	4.5	10.0	97.1	89.8	83.8	84.2
21日	50.7	25.0	0.0	16.3	317.3	0.0	0.2	0.0	409.5	383.0	382.4	11.8	23.5	39.0	97.7	90.1	84.5	85.0
22日	77.0	21.0	0.0	11.6	312.3	0.0	0.2	0.0	422.1	409.7	419.9	13.2	0.0	0.0	98.2	90.3	84.8	85.2
23日	76.4	14.4	9.3	4.4	320.1	0.0	0.2	0.0	424.8	426.5	427.7	15.7	0.0	0.0	97.8	90.4	84.7	85.1
24日	77.5	24.4	16.8	0.0	326.9	0.0	0.2	0.0	445.8	445.4	442.0	16.3	0.0	0.0	97.1	90.6	84.6	85.0
25日	76.5	21.9	21.0	0.0	326.8	0.0	0.3	0.0	446.5	445.0	442.8	15.8	0.0	0.0	96.2	90.7	84.4	84.9
26日	84.6	22.5	38.1	7.2	323.0	0.0	0.2	0.0	475.6	438.1	438.6	15.9	1.0	0.0	93.9	90.7	84.3	84.7
27日	62.8	25.0	0.0	24.0	326.8	0.0	0.3	0.0	438.9	436.5	434.3	15.5	43.0	0.0	94.0	90.4	84.1	84.5
28日	71.9	24.0	0.0	24.3	330.0	0.0	0.3	0.0	450.5	418.3	422.4	13.7	0.0	16.0	94.4	90.3	84.0	84.4
29日	70.5	24.5	0.0	24.4	333.9	0.0	0.2	0.0	453.5	423.7	421.9	13.4	0.0	0.0	94.5	90.1	83.8	84.2
30日	63.0	24.5	0.0	24.3	333.9	0.0	1.7	0.0	447.4	430.6	433.1	15.0	0.5	0.0	94.8	89.9	83.6	84.0
31日	68.5	24.5	0.0	23.7	333.9	0.0	5.4	0.0	456.0	435.0	432.5	17.3	13.5	0.0	95.2	90.1	83.4	83.9
累計	2,109.4	762.5	243.7	419.6	10,004.3	0.0	57.3	0.0	13,596.8	13,215.5	13,217.7	458.6	429.0	207.0				
平均	68.0	24.6	7.9	13.5	322.7	0.0	1.8	0.0	438.6	426.3	426.4	14.8	13.8	6.7	97.8	88.7	83.3	83.7
最大	84.6	30.6	38.1	24.4	333.9	0.0	5.8	0.0	475.6	454.9	449.0	17.6	149.0	65.0	100.0	90.7	84.8	85.2
最小	35.6	14.4	0.0	0.0	302.1	0.0	0.2	0.0	380.8	383.0	382.4	11.3	0.0	0.0	93.9	74.6	72.6	72.9

水 量 月 報 2

平成30年7月

施設	地下水取水量			海淡	局ダム 山城 取水量	県ダム 倉敷 取水量	国ダム					ダム 取水量 合計	中部河川			北部河川			
	嘉手納 井戸群	湧水等	合計				北谷	福地 取水量	漢那 取水量	羽地 取水量	大保 取水量		金武 取水量	比謝川	長田川	天願川	平南川	源河川	武見川
項目	千m ³	千m ³	千m ³	千m ³	千m ³	千m ³	千m ³	千m ³	千m ³	千m ³	千m ³	千m ³	千m ³	千m ³	千m ³	千m ³	千m ³	千m ³	千m ³
1日	20.1	7.3	27.4	5.6	0.0	12.2	240.0	11.2	12.0	24.7	14.3	314.4	18.0	14.4	11.6	10.4	10.5	9.9	5.1
2日	20.1	0.3	20.4	5.5	0.0	12.6	240.0	11.2	11.8	24.8	14.3	314.7	10.2	9.0	0.0	5.9	3.9	6.8	4.3
3日	20.1	0.0	20.1	4.6	3.5	12.8	240.0	11.2	12.0	32.5	14.3	326.3	17.7	14.5	6.8	5.7	9.5	5.4	10.2
4日	20.1	10.5	30.6	5.5	24.0	13.0	240.0	11.2	12.0	45.7	14.3	360.2	5.2	14.1	0.0	3.5	3.8	4.5	4.5
5日	20.1	8.0	28.1	4.6	7.3	13.2	240.0	11.2	12.0	40.4	14.3	338.4	22.4	14.5	0.0	4.8	0.0	2.6	7.6
6日	20.1	8.3	28.4	5.3	0.0	13.4	240.0	11.2	12.0	47.1	14.3	338.0	9.5	14.4	0.0	4.8	7.0	9.9	11.5
7日	20.1	6.7	26.8	5.2	8.1	13.4	240.0	11.2	12.0	47.1	14.3	346.1	21.5	14.4	0.0	5.9	9.5	9.8	11.5
8日	20.1	7.7	27.8	5.2	0.0	12.9	240.0	11.2	12.0	47.1	14.3	337.5	19.1	14.4	0.0	14.4	9.4	9.7	11.5
9日	20.1	8.5	28.6	2.0	0.0	13.2	240.0	11.2	12.0	47.1	14.3	337.8	10.9	10.5	1.2	14.4	9.5	9.7	11.5
10日	20.1	6.3	26.4	0.0	0.0	6.8	240.0	11.2	12.0	47.1	14.4	331.5	11.6	5.9	0.0	14.4	9.5	9.7	10.5
11日	20.1	4.1	24.2	0.0	0.0	2.3	240.0	11.2	12.0	46.9	12.9	325.3	20.6	10.2	0.0	14.4	9.6	8.3	9.8
12日	20.1	5.0	25.1	0.0	14.6	3.3	240.0	11.2	12.0	46.8	14.3	342.2	22.0	14.1	1.2	14.4	11.0	5.1	6.2
13日	20.1	5.5	25.6	0.0	23.8	17.4	240.0	11.2	12.0	46.8	14.3	365.5	22.3	14.6	0.0	14.4	11.9	6.5	6.3
14日	20.1	3.8	23.9	0.0	12.7	24.1	240.0	11.2	12.0	46.8	14.3	361.1	18.1	14.5	0.0	14.4	11.7	9.9	6.3
15日	20.1	6.5	26.6	0.0	0.0	24.4	240.0	11.2	12.0	46.8	14.3	348.7	14.2	14.2	0.0	14.4	11.9	9.9	6.3
16日	20.1	3.9	24.0	0.0	0.0	23.8	240.0	11.2	11.7	46.9	14.3	347.9	22.0	8.7	0.0	14.4	11.8	9.9	6.3
17日	20.1	4.7	24.8	0.0	15.0	9.1	240.0	11.2	12.0	46.9	14.3	348.5	13.6	12.3	5.8	14.4	11.5	9.8	6.3
18日	20.1	3.0	23.1	0.0	24.3	0.0	240.0	11.2	12.0	46.8	14.3	348.6	5.0	14.5	11.4	14.4	11.5	8.9	6.2
19日	20.1	4.1	24.2	0.0	23.8	7.3	240.0	11.2	12.0	46.7	14.3	355.3	0.0	14.3	9.7	14.4	11.6	9.5	6.2
20日	20.1	4.6	24.7	0.0	1.4	24.2	240.0	11.2	12.0	46.2	14.3	349.3	0.0	14.0	9.8	13.9	11.7	7.0	5.7
21日	20.1	4.9	25.0	0.0	0.0	16.3	240.0	11.2	12.0	39.8	14.3	333.6	0.0	14.2	3.7	10.3	11.4	4.8	6.3
22日	18.5	2.5	21.0	0.0	0.0	11.6	240.0	11.2	12.0	34.8	14.3	323.9	20.5	14.1	5.8	9.9	11.6	8.8	6.3
23日	12.3	2.1	14.4	0.0	9.3	4.4	240.0	11.2	12.0	42.6	14.3	333.8	21.5	14.3	0.7	14.4	12.3	7.0	6.2
24日	20.7	3.7	24.4	0.0	16.8	0.0	240.0	11.2	12.0	49.4	14.3	343.7	21.8	14.4	0.0	14.4	14.1	6.4	6.4
25日	20.7	1.2	21.9	0.0	21.0	0.0	240.0	11.2	12.0	49.3	14.3	347.8	20.7	14.4	0.0	14.4	14.0	5.6	7.4
26日	20.7	1.8	22.5	0.0	38.1	7.2	240.0	11.2	12.0	49.4	10.4	368.3	18.9	14.4	11.3	14.4	14.6	4.0	7.0
27日	20.7	4.3	25.0	0.0	0.0	24.0	240.0	11.2	12.0	49.4	14.2	350.8	11.5	14.4	0.0	14.4	13.0	2.7	6.8
28日	20.7	3.3	24.0	0.0	0.0	24.3	240.0	11.2	12.0	52.6	14.2	354.3	20.4	14.3	0.0	13.0	14.1	2.9	7.2
29日	20.7	3.8	24.5	0.0	0.0	24.4	240.0	11.2	12.0	56.4	14.3	358.3	17.1	14.3	0.0	14.4	16.4	2.3	6.0
30日	20.7	3.8	24.5	1.5	0.0	24.3	240.0	11.2	12.0	56.4	14.3	358.2	1.0	14.3	8.2	14.4	16.4	2.5	6.2
31日	20.7	3.8	24.5	5.2	0.0	23.7	240.0	11.2	12.0	56.4	14.3	357.6	7.8	13.8	9.6	13.2	16.1	2.2	5.8
累計	618.5	144.0	762.5	50.2	243.7	419.6	7,440.0	347.2	371.5	1,407.7	437.9	10,667.6	445.1	414.4	96.8	374.9	340.8	212.0	225.4
平均	20.0	4.6	24.6	1.6	7.9	13.5	240.0	11.2	12.0	45.4	14.1	344.1	14.4	13.4	3.1	12.1	11.0	6.8	7.3
最大	20.7	10.5	30.6	5.6	38.1	24.4	240.0	11.2	12.0	56.4	14.4	368.3	22.4	14.6	11.6	14.4	16.4	9.9	11.5
最小	12.3	0.0	14.4	0.0	0.0	0.0	240.0	11.2	11.7	24.7	10.4	314.4	0.0	5.9	0.0	3.5	0.0	2.2	4.3

水 量 月 報 3

平成30年7月

施設	中部河川	北部河川	河川水	西 系 列															大保ダム 注水量	倉敷ダム 注水量	
項目	合計	合計	合計	宇嘉川	辺野喜川	佐手川	佐手前川	宇良川	比地川	田嘉里川	外堀田川	小計	与那川	満名川	西屋部川	我部祖河川	小計	合計			
単位	千m ³	千m ³	千m ³	千m ³	千m ³	千m ³	千m ³	千m ³	千m ³	千m ³	千m ³	千m ³	千m ³	千m ³	千m ³	千m ³	千m ³	千m ³	千m ³	千m ³	千m ³
1日	44.0	35.9	79.9	5.0	1.9	9.6	2.4	7.3	3.1	13.3	0.0	42.6	14.0	5.4	0.3	0.0	19.7	62.3	42.6	21.7	
2日	19.2	20.9	40.1	4.8	5.4	16.6	2.7	11.8	12.0	11.3	0.0	64.6	16.5	6.1	4.2	0.0	26.8	91.4	64.6	19.7	
3日	39.0	30.8	69.8	4.7	6.7	19.2	2.9	11.9	14.4	12.8	0.0	72.6	10.5	10.5	10.8	0.0	31.8	104.4	72.6	26.8	
4日	19.3	16.3	35.6	4.9	6.6	19.2	2.9	11.9	14.4	12.4	0.1	72.4	16.5	8.4	9.4	0.0	34.3	106.7	72.4	31.8	
5日	36.9	15.0	51.9	4.9	6.6	19.2	2.9	11.9	14.4	13.5	0.1	73.5	13.1	9.7	10.5	0.0	33.3	106.8	73.5	34.3	
6日	23.9	33.2	57.1	4.7	6.6	19.2	2.9	11.9	14.4	13.5	0.0	73.2	0.1	6.0	6.9	0.0	13.0	86.2	73.2	33.3	
7日	35.9	36.7	72.6	4.7	6.6	19.2	2.9	11.9	14.4	13.5	0.0	73.2	0.0	4.4	5.1	0.0	9.5	82.7	73.2	13.0	
8日	33.5	45.0	78.5	4.7	6.6	19.2	2.6	11.9	14.4	13.5	0.0	72.9	0.0	4.1	5.5	0.0	9.6	82.5	72.9	9.5	
9日	22.6	45.1	67.7	4.7	6.6	19.2	2.8	11.9	14.4	13.5	0.0	73.1	0.0	2.5	5.5	0.0	8.0	81.1	73.1	9.6	
10日	17.5	44.1	61.6	4.8	6.3	19.2	2.9	11.9	14.4	13.5	0.0	73.0	0.0	1.7	3.3	0.0	5.0	78.0	73.0	8.0	
11日	30.8	42.1	72.9	4.8	6.7	18.1	2.9	11.9	14.4	12.3	0.0	71.1	5.3	7.5	2.0	0.0	14.8	85.9	71.1	5.0	
12日	37.3	36.7	74.0	4.9	5.0	16.9	2.9	11.9	11.2	13.5	0.0	66.3	16.7	10.5	4.0	0.0	31.2	97.5	66.3	14.8	
13日	36.9	39.1	76.0	4.9	3.6	16.6	2.9	11.7	9.6	13.5	0.0	62.8	16.7	10.5	3.7	0.0	30.9	93.7	62.8	31.2	
14日	32.6	42.3	74.9	4.9	3.6	10.6	2.9	10.5	9.6	13.5	0.0	55.6	20.0	10.1	3.0	0.0	33.1	88.7	55.6	30.9	
15日	28.4	42.5	70.9	4.9	2.2	10.0	2.9	9.2	7.8	13.5	0.0	50.5	17.2	10.4	2.5	0.0	30.1	80.6	50.5	33.1	
16日	30.7	42.4	73.1	4.3	0.2	12.8	2.9	8.2	5.5	13.5	0.0	47.4	16.2	9.2	2.2	0.0	27.6	75.0	47.4	30.1	
17日	31.7	42.0	73.7	4.3	1.0	9.0	2.9	7.6	4.8	13.5	0.0	43.1	13.9	8.7	1.8	0.0	24.4	67.5	43.1	27.6	
18日	30.9	41.0	71.9	4.3	0.0	10.4	2.8	7.1	4.5	13.4	0.0	42.5	13.1	9.3	1.8	0.0	24.2	66.7	42.5	24.4	
19日	24.0	41.7	65.7	4.4	0.0	10.1	2.6	6.7	3.7	13.5	0.0	41.0	12.2	8.4	1.5	0.0	22.1	63.1	41.0	24.2	
20日	23.8	38.3	62.1	4.3	0.1	9.2	2.6	6.8	3.4	13.5	0.0	39.9	11.8	8.5	2.4	0.0	22.7	62.6	39.9	22.1	
21日	17.9	32.8	50.7	4.6	3.6	17.3	2.9	11.5	9.6	13.5	0.0	63.0	15.7	9.7	4.9	0.0	30.3	93.3	63.0	22.7	
22日	40.4	36.6	77.0	4.5	3.6	19.2	2.9	11.5	13.0	13.5	0.0	68.2	14.3	8.1	3.0	0.0	25.4	93.6	68.2	30.3	
23日	36.5	39.9	76.4	4.6	2.1	17.8	2.9	8.6	9.1	13.5	0.0	58.6	10.2	7.1	0.8	0.0	18.1	76.7	58.6	25.4	
24日	36.2	41.3	77.5	4.9	0.0	15.3	2.9	7.0	5.0	13.5	0.0	48.6	0.6	5.8	1.0	0.0	7.4	56.0	48.6	18.1	
25日	35.1	41.4	76.5	4.4	0.0	11.1	2.8	6.2	4.5	13.5	0.0	42.5	0.0	5.8	1.6	0.0	7.4	49.9	42.5	7.4	
26日	44.6	40.0	84.6	4.3	0.0	13.5	2.5	5.4	3.5	12.6	0.0	41.8	10.8	5.9	1.1	0.0	17.8	59.6	41.8	7.4	
27日	25.9	36.9	62.8	3.7	0.1	12.8	1.9	4.8	3.1	11.6	0.0	38.0	10.3	8.2	1.0	0.0	19.5	57.5	38.0	17.8	
28日	34.7	37.2	71.9	4.8	0.3	12.6	2.5	6.9	4.3	12.5	0.0	43.9	12.8	8.0	1.1	0.0	21.9	65.8	43.9	19.5	
29日	31.4	39.1	70.5	3.6	0.0	6.6	2.7	4.8	2.8	11.1	0.0	31.6	8.9	6.9	1.0	0.0	16.8	48.4	31.6	21.9	
30日	23.5	39.5	63.0	3.4	0.0	6.3	2.2	4.1	2.6	10.1	0.0	28.7	7.9	6.3	1.0	0.0	15.2	43.9	28.7	16.8	
31日	31.2	37.3	68.5	3.3	0.3	5.8	2.3	4.0	5.0	9.2	0.0	29.9	6.9	7.1	1.0	0.0	15.0	44.9	29.9	15.2	
累計	956.3	1,153.1	2,109.4	140.0	92.3	441.8	84.7	280.7	267.3	399.1	0.2	1,706.1	312.2	230.8	103.9	0.0	646.9	2,353.0	1,706.1	653.6	
平均	30.8	37.2	68.0	4.5	3.0	14.3	2.7	9.1	8.6	12.9	0.0	55.0	10.1	7.4	3.4	0.0	20.9	75.9	55.0	21.1	
最大	44.6	45.1	84.6	5.0	6.7	19.2	2.9	11.9	14.4	13.5	0.1	73.5	20.0	10.5	10.8	0.0	34.3	106.8	73.5	34.3	
最小	17.5	15.0	35.6	3.3	0.0	5.8	1.9	4.0	2.6	9.2	0.0	28.7	0.0	1.7	0.3	0.0	5.0	43.9	28.7	5.0	

水量月報 4

平成30年7月

(単位：m³)

	栗国	渡名喜	南大東	北大東	渡嘉敷水道施設				座間味水道施設					伊平屋水道施設			伊是名水道施設		
	水道施設	水道施設	水道施設	水道施設	海淡	イシッピー川	恩納川	大川	座間味浄水場				阿嘉	我喜屋ダム	伊平屋第1井戸	伊平屋第2井戸	海淡	メナー山ダム	天城ダム
	海淡	海淡	海淡	海淡					海淡	座間味ダム	座間味第1井戸	座間味第2井戸	大川良						
1日	214																		
2日	113																		
3日	317																		
4日	317																		
5日	194																		
6日	192																		
7日	206																		
8日	234																		
9日	279																		
10日	197																		
11日	258																		
12日	221																		
13日	255																		
14日	277																		
15日	254																		
16日	195																		
17日	233																		
18日	242																		
19日	236																		
20日	285																		
21日	211																		
22日	237																		
23日	213																		
24日	174																		
25日	278																		
26日	229																		
27日	280																		
28日	252																		
29日	164																		
30日	184																		
31日	205																		
平均	231																		
最大	317																		
最小	113																		
合計	7,146																		

水 量 月 報 1

平成30年8月

施設	水 源 別 取 水 量 内 訳									浄水場 送水量	配水量	工業用水	降 水 量		ダ ム 貯 水 率			
	河川水	地下水	局ダム	倉 敷 ダ ム 取 水 量	国ダム	逆補給量	海淡水	トンネル 充・排水	取水量 合計				那 覇	大 保	局ダム	倉敷ダム	国ダム	ダム 合計
項目	千m ³	千m ³	千m ³	千m ³	千m ³	千m ³	千m ³	千m ³	千m ³	千m ³	千m ³	千m ³	mm	mm	%	%	%	%
1日	53.6	22.3	0.0	24.1	333.9	0.0	4.7	0.0	438.6	421.4	417.1	16.2	4.5	41.0	95.9	90.8	83.6	84.1
2日	54.3	20.7	0.0	23.9	333.8	0.0	5.7	0.0	438.4	415.7	413.5	15.4	29.0	10.0	96.6	91.3	83.6	84.1
3日	49.5	29.1	0.0	24.1	327.5	0.0	4.8	0.0	435.0	420.4	423.1	15.1	7.0	0.0	97.6	91.6	83.4	84.0
4日	51.0	20.7	22.3	24.2	312.6	0.0	5.9	0.0	436.7	429.2	429.5	15.3	0.0	0.0	96.5	91.6	83.2	83.8
5日	62.9	25.4	15.6	23.9	312.6	0.0	5.9	0.0	446.3	421.7	423.5	13.6	0.0	0.0	95.9	91.3	83.1	83.6
6日	66.3	23.2	19.5	24.0	312.6	0.0	1.8	0.0	447.4	432.3	434.1	15.5	0.0	0.0	94.6	91.2	82.8	83.4
7日	65.7	25.2	22.7	23.9	312.6	0.0	0.2	0.0	450.3	437.9	435.3	16.8	0.0	0.0	93.3	90.8	82.6	83.2
8日	66.5	21.6	24.3	24.0	315.1	0.0	1.4	0.0	452.9	433.8	435.3	16.2	6.5	0.0	91.8	90.7	82.4	82.9
9日	60.4	24.8	24.3	23.9	324.6	0.0	4.4	0.0	462.4	430.7	433.7	16.8	0.0	0.0	90.4	89.4	82.1	82.6
10日	56.1	23.9	24.1	23.9	324.5	0.0	0.2	0.0	452.7	433.8	428.5	15.7	0.0	1.0	89.1	88.9	81.9	82.3
11日	60.5	22.2	3.3	24.0	324.4	0.0	0.2	0.0	434.6	411.1	404.5	13.8	6.0	13.0	89.2	88.9	81.9	82.3
12日	66.3	21.5	0.0	23.8	324.4	0.0	0.2	0.0	436.2	408.5	407.6	13.3	0.5	1.0	89.4	88.8	81.7	82.1
13日	64.0	26.7	0.0	24.0	324.4	0.0	0.2	0.0	439.3	424.2	432.6	15.0	3.0	11.0	89.7	88.6	81.5	82.0
14日	66.4	29.0	0.0	23.9	324.4	0.0	0.2	0.0	443.9	437.1	430.7	16.7	1.5	9.0	89.9	88.5	81.4	81.9
15日	39.3	34.5	0.0	24.1	324.4	0.0	0.3	0.0	422.6	408.9	404.4	15.0	98.5	105.0	95.0	91.2	85.0	85.5
16日	47.5	23.2	5.4	24.0	324.3	0.0	1.6	0.0	426.0	410.1	416.5	15.2	77.0	64.0	97.1	91.7	88.9	89.2
17日	50.4	27.0	5.4	23.8	324.4	0.0	3.9	0.0	434.9	425.0	435.5	16.0	3.0	1.0	98.1	91.9	89.7	89.9
18日	66.0	24.8	0.0	24.3	324.4	0.0	0.2	0.0	439.7	431.7	432.6	14.9	0.5	0.0	98.7	91.9	89.9	90.1
19日	68.7	23.2	0.0	24.2	324.4	0.0	0.2	0.0	440.7	427.4	427.3	13.3	0.0	0.0	99.2	91.9	90.0	90.2
20日	64.2	27.1	0.0	24.2	324.5	0.0	0.2	0.0	440.2	428.3	430.6	16.6	0.0	0.0	100.0	91.9	90.0	90.2
21日	74.8	24.8	0.0	23.9	324.6	0.0	0.2	0.0	448.3	425.3	424.8	16.8	0.0	3.0	100.0	91.7	90.0	90.2
22日	63.1	28.7	0.0	24.6	324.6	0.0	0.3	0.0	441.3	431.6	438.9	16.6	0.0	0.0	100.0	91.4	89.9	90.1
23日	62.7	28.3	0.0	23.8	322.3	0.0	0.3	0.0	437.4	441.8	438.4	16.0	1.5	21.0	100.0	91.2	90.1	90.2
24日	54.5	28.4	0.0	23.8	323.0	0.0	0.3	0.0	430.0	438.5	432.3	14.8	3.0	8.0	100.0	91.4	90.0	90.2
25日	44.1	27.9	22.8	23.8	324.6	0.0	0.4	0.0	443.6	422.0	410.6	12.1	15.0	1.0	98.9	91.4	89.9	90.1
26日	45.6	26.6	9.1	23.7	324.6	0.0	0.3	0.0	429.9	411.0	420.9	11.7	4.0	2.0	98.7	91.4	89.8	90.0
27日	66.3	28.8	4.7	24.1	322.5	0.0	0.3	0.0	446.7	433.6	439.5	15.7	0.0	3.0	98.8	91.3	89.7	89.9
28日	68.7	26.6	12.3	24.1	324.6	0.0	0.3	0.0	456.6	434.8	425.7	16.5	36.5	5.0	99.0	91.4	89.6	89.8
29日	66.4	24.1	0.0	23.9	324.6	0.0	0.3	0.0	439.3	426.8	431.2	15.7	10.5	0.0	99.7	91.3	89.5	89.7
30日	74.3	26.7	0.0	23.8	324.5	0.0	0.3	0.0	449.6	437.1	437.8	16.2	2.5	2.0	100.0	91.3	89.3	89.5
31日	52.8	32.7	21.7	24.0	321.4	0.0	0.3	0.0	452.9	437.0	434.1	14.9	0.0	1.0	98.9	91.2	89.1	89.3
累計	1,852.9	799.7	237.5	743.7	10,015.1	0.0	45.7	0.0	13,694.6	13,228.9	13,230.4	473.4	310.0	302.0				
平均	59.8	25.8	7.7	24.0	323.1	0.0	1.5	0.0	441.8	426.7	426.8	15.3	10.0	9.7	96.2	90.9	86.3	86.7
最大	74.8	34.5	24.3	24.6	333.9	0.0	5.9	0.0	462.4	441.8	439.5	16.8	98.5	105.0	100.0	91.9	90.1	90.2
最小	39.3	20.7	0.0	23.7	312.6	0.0	0.2	0.0	422.6	408.5	404.4	11.7	0.0	0.0	89.1	88.5	81.4	81.9

水 量 月 報 2

平成30年8月

施設	地下水取水量			海淡	局ダム 山城 取水量	県ダム 倉敷 取水量	国ダム					ダム 取水量 合計	中部河川			北部河川			
	嘉手納 井戸群	湧水等	合計				北谷	福地 取水量	漢那 取水量	羽地 取水量	大保 取水量		金武 取水量	比謝川	長田川	天願川	平南川	源河川	武見川
項目	千m ³	千m ³	千m ³	千m ³	千m ³	千m ³	千m ³	千m ³	千m ³	千m ³	千m ³	千m ³	千m ³	千m ³	千m ³	千m ³	千m ³	千m ³	千m ³
1日	20.7	1.6	22.3	4.4	0.0	24.1	240.0	11.2	12.0	56.4	14.3	358.0	12.3	14.0	0.4	8.3	9.7	3.2	5.7
2日	20.7	0.0	20.7	5.5	0.0	23.9	240.0	11.2	12.0	56.3	14.3	357.7	7.4	13.9	0.0	9.7	13.4	3.9	6.0
3日	20.7	8.4	29.1	4.6	0.0	24.1	240.0	11.2	12.0	50.0	14.3	351.6	9.0	14.8	0.0	8.5	8.3	2.8	6.1
4日	20.7	0.0	20.7	5.7	22.3	24.2	240.0	11.2	12.0	35.1	14.3	359.1	0.0	14.5	6.1	11.5	11.5	2.3	5.1
5日	20.7	4.7	25.4	5.7	15.6	23.9	240.0	11.2	12.0	35.1	14.3	352.1	0.0	14.4	14.4	12.8	14.7	1.7	4.9
6日	20.2	3.0	23.2	1.6	19.5	24.0	240.0	11.2	12.0	35.1	14.3	356.1	7.0	14.7	11.0	12.4	14.7	1.7	4.8
7日	20.7	4.5	25.2	0.0	22.7	23.9	240.0	11.2	12.0	35.1	14.3	359.2	15.7	14.6	3.6	11.3	14.8	1.1	4.6
8日	20.7	0.9	21.6	1.2	24.3	24.0	240.0	11.2	12.0	37.6	14.3	363.4	12.5	13.9	9.7	9.9	14.7	1.2	4.6
9日	20.7	4.1	24.8	4.2	24.3	23.9	240.0	11.2	12.0	47.1	14.3	372.8	12.2	13.8	4.8	10.7	13.3	1.1	4.5
10日	20.7	3.2	23.9	0.0	24.1	23.9	240.0	11.2	12.0	47.0	14.3	372.5	19.3	10.1	0.3	8.8	12.2	1.1	4.3
11日	20.7	1.5	22.2	0.0	3.3	24.0	240.0	11.2	12.0	46.9	14.3	351.7	19.2	12.2	0.0	9.2	11.8	3.4	4.7
12日	20.7	0.8	21.5	0.0	0.0	23.8	240.0	11.2	12.0	46.9	14.3	348.2	16.1	12.1	5.3	11.0	13.8	3.4	4.6
13日	20.7	6.0	26.7	0.0	0.0	24.0	240.0	11.2	12.0	46.9	14.3	348.4	8.2	12.0	9.7	11.7	14.7	2.4	5.3
14日	20.7	8.3	29.0	0.0	0.0	23.9	240.0	11.2	12.0	46.9	14.3	348.3	11.9	11.6	9.7	11.1	14.8	2.1	5.2
15日	20.7	13.8	34.5	0.0	0.0	24.1	240.0	11.2	12.0	46.9	14.3	348.5	2.8	11.5	3.3	7.8	8.5	1.4	4.0
16日	20.7	2.5	23.2	1.3	5.4	24.0	240.0	11.1	12.0	46.9	14.3	353.7	17.7	14.7	0.0	4.1	9.3	1.7	0.0
17日	20.7	6.3	27.0	3.6	5.4	23.8	240.0	11.2	12.0	46.9	14.3	353.6	18.7	14.6	0.0	2.0	6.2	2.7	6.2
18日	20.7	4.1	24.8	0.0	0.0	24.3	240.0	11.2	12.0	46.9	14.3	348.7	22.1	11.6	0.0	8.0	16.4	4.3	3.6
19日	20.7	2.5	23.2	0.0	0.0	24.2	240.0	11.2	12.0	46.9	14.3	348.6	19.9	14.0	0.0	12.9	12.2	3.6	6.1
20日	20.7	6.4	27.1	0.0	0.0	24.2	240.0	11.2	12.0	47.0	14.3	348.7	17.6	14.5	3.7	12.1	8.6	2.5	5.2
21日	20.7	4.1	24.8	0.0	0.0	23.9	240.0	11.2	12.0	47.1	14.3	348.5	15.0	12.1	9.6	12.6	15.2	4.5	5.8
22日	20.7	8.0	28.7	0.0	0.0	24.6	240.0	11.2	12.0	47.1	14.3	349.2	12.0	10.0	9.6	11.3	12.5	4.2	3.5
23日	20.7	7.6	28.3	0.0	0.0	23.8	240.0	11.2	12.0	44.8	14.3	346.1	10.8	11.2	9.6	14.4	11.9	2.1	2.7
24日	20.7	7.7	28.4	0.0	0.0	23.8	240.0	11.2	12.0	45.5	14.3	346.8	6.6	13.3	5.7	8.3	16.0	1.7	2.9
25日	20.7	7.2	27.9	0.0	22.8	23.8	240.0	11.2	12.0	47.1	14.3	371.2	2.3	11.4	5.7	8.4	16.3	0.0	0.0
26日	20.7	5.9	26.6	0.0	9.1	23.7	240.0	11.2	12.0	47.1	14.3	357.4	9.1	0.0	9.6	12.0	9.6	1.5	3.8
27日	20.7	8.1	28.8	0.0	4.7	24.1	240.0	11.2	11.9	45.1	14.3	351.3	15.5	6.1	9.6	12.0	12.4	4.5	6.2
28日	20.7	5.9	26.6	0.0	12.3	24.1	240.0	11.2	12.0	47.1	14.3	361.0	10.6	11.0	9.6	12.6	13.9	4.8	6.2
29日	20.7	3.4	24.1	0.0	0.0	23.9	240.0	11.2	12.0	47.1	14.3	348.5	11.7	11.0	9.6	12.9	12.5	2.5	6.2
30日	20.7	6.0	26.7	0.0	0.0	23.8	234.3	11.2	12.0	52.7	14.3	348.3	11.7	14.0	9.7	14.4	16.2	3.5	4.8
31日	20.7	12.0	32.7	0.0	21.7	24.0	220.5	11.2	9.2	66.2	14.3	367.1	4.6	11.9	9.6	10.2	12.5	0.7	3.3
累計	641.2	158.5	799.7	37.8	237.5	743.7	7,414.8	347.1	369.1	1,440.8	443.3	10,996.3	359.5	379.5	179.9	322.9	392.6	77.6	140.9
平均	20.7	5.1	25.8	1.2	7.7	24.0	239.2	11.2	11.9	46.5	14.3	354.7	11.6	12.2	5.8	10.4	12.7	2.5	4.5
最大	20.7	13.8	34.5	5.7	24.3	24.6	240.0	11.2	12.0	66.2	14.3	372.8	22.1	14.8	14.4	14.4	16.4	4.8	6.2
最小	20.2	0.0	20.7	0.0	0.0	23.7	220.5	11.1	9.2	35.1	14.3	346.1	0.0	0.0	0.0	2.0	6.2	0.0	0.0

水 量 月 報 3

平成30年8月

施設	中部河川	北部河川	河川水	西 系 列															大保ダム	倉敷ダム	
項目	合計	合計	合計	宇嘉川	辺野喜川	佐手川	佐手前川	宇良川	比地川	田嘉里川	外堀田川	小計	与那川	満名川	西屋部川	我部祖河川	小計	合計	注水量	注水量	
単位	千m ³	千m ³	千m ³	千m ³	千m ³	千m ³	千m ³	千m ³	千m ³	千m ³	千m ³	千m ³	千m ³	千m ³	千m ³	千m ³	千m ³	千m ³	千m ³	千m ³	千m ³
1日	26.7	26.9	53.6	4.4	1.2	10.2	2.2	5.2	6.4	11.8	0.0	41.4	11.7	8.8	5.1	0.0	25.6	67.0	41.4	15.0	
2日	21.3	33.0	54.3	5.1	0.5	12.6	2.3	5.7	9.6	13.5	0.0	49.3	10.6	10.2	9.5	0.0	30.3	79.6	49.3	25.6	
3日	23.8	25.7	49.5	3.6	0.3	8.4	2.3	4.5	7.9	12.6	0.0	39.6	8.2	7.0	3.1	0.0	18.3	57.9	39.6	30.3	
4日	20.6	30.4	51.0	3.3	0.0	4.4	2.1	3.6	4.8	10.6	0.0	28.8	6.2	6.9	2.3	0.0	15.4	44.2	28.8	18.3	
5日	28.8	34.1	62.9	2.8	0.0	4.3	1.8	3.0	4.7	9.3	0.0	25.9	4.9	7.2	1.5	0.0	13.6	39.5	25.9	15.4	
6日	32.7	33.6	66.3	3.0	0.0	4.2	1.7	2.8	4.8	7.7	0.0	24.2	4.5	7.4	1.1	0.0	13.0	37.2	24.2	13.6	
7日	33.9	31.8	65.7	2.9	0.1	3.7	1.4	2.5	4.8	6.7	0.0	22.1	3.5	7.4	1.1	0.0	12.0	34.1	22.1	13.0	
8日	36.1	30.4	66.5	2.8	0.2	4.2	1.1	2.1	4.8	7.5	0.0	22.7	3.7	7.0	0.9	0.0	11.6	34.3	22.7	12.0	
9日	30.8	29.6	60.4	2.8	0.0	3.1	1.2	2.0	4.8	5.9	0.0	19.8	2.5	3.9	0.7	0.0	7.1	26.9	19.8	11.6	
10日	29.7	26.4	56.1	2.5	0.0	2.5	1.0	1.8	3.7	3.8	0.0	15.3	2.3	5.6	0.9	0.0	8.8	24.1	15.3	7.1	
11日	31.4	29.1	60.5	4.9	0.0	5.6	1.3	4.3	4.8	1.3	0.0	22.2	11.8	7.7	7.2	0.0	26.7	48.9	22.2	8.8	
12日	33.5	32.8	66.3	4.6	0.7	10.7	2.9	3.5	10.3	0.0	0.0	32.7	13.6	6.8	2.1	0.0	22.5	55.2	32.7	26.7	
13日	29.9	34.1	64.0	3.5	0.0	7.2	2.9	3.5	9.3	0.0	0.0	26.4	7.5	6.3	1.5	0.0	15.3	41.7	26.4	22.5	
14日	33.2	33.2	66.4	3.4	0.1	6.1	2.5	3.9	7.8	1.5	0.0	25.3	6.9	5.7	1.0	0.0	13.6	38.9	25.3	15.3	
15日	17.6	21.7	39.3	4.0	2.1	9.4	2.5	7.8	10.7	8.3	0.0	44.8	7.1	7.2	4.4	0.0	18.7	63.5	44.8	13.6	
16日	32.4	15.1	47.5	4.7	3.2	19.2	2.7	11.9	14.4	11.5	0.4	68.0	14.0	9.2	10.7	0.0	33.9	101.9	68.0	18.7	
17日	33.3	17.1	50.4	5.4	3.6	19.2	2.9	11.7	14.4	13.5	0.0	70.7	8.6	7.5	7.7	0.0	23.8	94.5	70.7	33.9	
18日	33.7	32.3	66.0	5.3	3.6	19.2	2.9	11.9	14.4	13.5	0.0	70.8	5.8	9.0	9.0	0.0	23.8	94.6	70.8	23.8	
19日	33.9	34.8	68.7	5.3	3.6	19.2	2.9	11.9	14.4	13.5	0.0	70.8	9.5	8.3	6.2	0.0	24.0	94.8	70.8	23.8	
20日	35.8	28.4	64.2	5.3	1.7	19.2	2.8	11.9	14.4	13.5	0.1	68.9	13.3	6.2	4.4	0.0	23.9	92.8	68.9	24.0	
21日	36.7	38.1	74.8	5.3	0.0	19.2	2.9	11.9	14.4	10.2	0.0	63.9	10.0	10.2	3.7	0.0	23.9	87.8	63.9	23.9	
22日	31.6	31.5	63.1	5.4	0.1	15.4	2.9	11.9	14.4	13.5	0.0	63.6	7.5	8.5	3.3	0.0	19.3	82.9	63.6	23.9	
23日	31.6	31.1	62.7	5.5	0.0	13.7	2.9	12.0	14.4	13.3	0.0	61.8	8.6	7.9	3.0	0.0	19.5	81.3	61.8	19.3	
24日	25.6	28.9	54.5	4.9	0.0	15.1	2.9	11.7	14.4	13.5	0.0	62.5	10.8	8.8	4.2	0.0	23.8	86.3	62.5	19.5	
25日	19.4	24.7	44.1	0.1	0.0	0.3	0.1	0.2	2.6	6.8	0.0	10.1	12.0	10.3	1.7	0.0	24.0	34.1	10.1	23.8	
26日	18.7	26.9	45.6	0.0	0.0	0.0	0.0	0.0	2.7	6.7	0.0	9.4	11.6	8.9	3.3	0.0	23.8	33.2	9.4	24.0	
27日	31.2	35.1	66.3	0.3	0.1	0.2	2.1	0.8	4.1	2.0	0.0	9.6	13.6	9.6	0.7	0.0	23.9	33.5	9.6	23.8	
28日	31.2	37.5	68.7	2.7	0.2	4.4	1.1	0.1	0.0	0.3	0.0	8.8	16.0	6.5	1.5	0.0	24.0	32.8	8.8	23.9	
29日	32.3	34.1	66.4	1.6	0.0	6.8	0.8	0.0	0.2	0.0	0.0	9.4	14.9	7.1	1.7	0.0	23.7	33.1	9.4	24.0	
30日	35.4	38.9	74.3	1.2	0.0	7.5	1.0	0.0	0.1	0.2	0.0	10.0	11.9	6.1	2.2	0.0	20.2	30.2	10.0	23.7	
31日	26.1	26.7	52.8	0.0	0.0	4.8	1.4	1.1	1.2	0.5	0.0	9.0	10.2	9.0	1.6	0.0	20.8	29.8	9.0	20.2	
累計	918.9	934.0	1,852.9	106.6	21.3	280.0	61.5	165.2	239.7	233.0	0.5	1,107.8	283.3	238.2	107.3	0.0	628.8	1,736.6	1,107.8	623.0	
平均	29.6	30.1	59.8	3.4	0.7	9.0	2.0	5.3	7.7	7.5	0.0	35.7	9.1	7.7	3.5	0.0	20.3	56.0	35.7	20.1	
最大	36.7	38.9	74.8	5.5	3.6	19.2	2.9	12.0	14.4	13.5	0.4	70.8	16.0	10.3	10.7	0.0	33.9	101.9	70.8	33.9	
最小	17.6	15.1	39.3	0.0	0.0	0.0	0.0	0.0	0.0	0.0	0.0	8.8	2.3	3.9	0.7	0.0	7.1	24.1	8.8	7.1	

水量月報 4

平成30年8月

(単位：m³)

	粟国 水道施設	渡名喜 水道施設	南大東 水道施設	北大東 水道施設	渡嘉敷水道施設				座間味水道施設					伊平屋水道施設			伊是名水道施設		
	海淡	海淡	海淡	海淡	海淡	イシッピー 川	恩納川	大川	座間味浄水場				阿嘉	我喜屋 ダム	伊平屋 第1井戸	伊平屋 第2井戸	海淡	メナー山 ダム	天城ダム
									海淡	座間味 ダム	座間味 第1井戸	座間味 第2井戸	大川良						
1日	255																		
2日	206																		
3日	199																		
4日	216																		
5日	205																		
6日	246																		
7日	247																		
8日	199																		
9日	231																		
10日	240																		
11日	207																		
12日	209																		
13日	150																		
14日	184																		
15日	258																		
16日	337																		
17日	284																		
18日	193																		
19日	206																		
20日	237																		
21日	239																		
22日	282																		
23日	315																		
24日	311																		
25日	379																		
26日	332																		
27日	330																		
28日	329																		
29日	270																		
30日	306																		
31日	317																		
平均	255																		
最大	379																		
最小	150																		
合計	7,919																		

水 量 月 報 1

平成30年9月

施設	水 源 別 取 水 量 内 訳									浄水場 送水量	配水量	工業用水	降 水 量		ダ ム 貯 水 率			
	河川水	地下水	局ダム	倉 敷 ダ ム 取 水 量	国ダム	逆補給量	海淡水	トンネル 充・排水	取水量 合計				那 覇	大 保	局ダム	倉敷ダム	国ダム	ダム 合計
項目	千m ³	千m ³	千m ³	千m ³	千m ³	千m ³	千m ³	千m ³	千m ³	千m ³	千m ³	千m ³	mm	mm	%	%	%	%
1日	49.9	27.6	23.3	23.8	324.2	0.0	0.3	0.0	449.1	433.7	426.3	14.4	36.0	2.0	97.8	91.3	89.0	89.2
2日	53.1	28.5	24.4	23.6	324.2	0.0	0.1	0.0	453.9	423.3	428.1	12.7	0.0	0.0	96.6	91.2	88.8	89.0
3日	63.7	28.1	14.4	23.3	322.6	0.0	0.1	0.0	452.2	436.1	436.5	15.9	0.0	0.0	96.0	91.0	88.6	88.8
4日	68.6	29.9	12.7	23.7	319.3	0.0	0.2	0.0	454.4	428.0	435.1	15.2	6.5	13.0	95.6	91.0	88.6	88.8
5日	63.6	27.7	3.6	23.8	324.3	0.0	0.3	0.0	443.3	434.2	434.5	14.5	42.0	0.0	95.8	90.7	88.4	88.6
6日	72.7	28.5	0.0	23.7	324.2	0.0	0.3	0.0	449.4	431.6	437.3	15.6	1.0	3.0	96.1	90.6	88.2	88.4
7日	63.2	27.5	11.6	23.7	324.3	0.0	0.3	0.0	450.6	428.1	420.4	16.1	0.0	3.0	95.5	90.3	88.1	88.2
8日	63.4	30.5	15.9	23.7	319.3	0.0	0.2	0.0	453.0	424.5	415.9	14.3	13.5	5.0	94.6	89.9	88.0	88.2
9日	61.7	27.8	2.1	23.7	300.3	0.0	0.2	0.0	415.8	409.0	406.4	11.6	0.5	2.0	95.1	90.1	87.9	88.1
10日	49.8	25.7	12.5	24.0	309.4	0.0	0.2	0.0	421.6	419.5	421.0	14.7	5.5	12.0	95.2	90.4	88.2	88.4
11日	60.1	24.5	0.0	23.9	324.3	0.0	0.2	0.0	433.0	421.5	426.0	15.8	0.5	12.0	95.6	90.6	88.3	88.5
12日	67.0	27.3	0.0	23.7	324.3	0.0	0.2	0.0	442.5	428.4	434.1	16.3	1.5	0.0	96.1	90.4	88.3	88.4
13日	70.4	22.4	19.2	20.9	324.9	0.0	0.2	0.0	458.0	437.3	436.8	16.4	0.0	0.0	95.1	90.4	88.1	88.3
14日	67.0	24.9	9.6	14.9	334.4	0.0	0.2	0.0	451.0	425.5	426.4	15.9	0.0	0.0	94.6	90.6	87.9	88.1
15日	65.1	23.8	8.9	14.8	334.4	0.0	0.3	0.0	447.3	422.0	428.0	14.8	0.0	0.0	94.4	90.6	87.7	87.9
16日	65.5	23.5	0.0	15.0	334.3	0.0	0.3	0.0	438.6	422.2	417.5	13.5	0.0	0.0	94.6	90.7	87.4	87.7
17日	62.1	23.0	5.8	14.9	334.3	0.0	0.2	0.0	440.3	429.2	436.9	14.9	0.0	0.0	94.5	90.7	87.2	87.5
18日	63.7	22.5	9.5	14.7	334.4	0.0	0.2	0.0	445.0	441.1	438.1	16.4	0.0	0.0	94.0	90.7	87.0	87.2
19日	63.3	22.5	16.0	14.7	334.3	0.0	0.2	0.0	451.0	439.0	436.6	16.4	0.0	0.0	93.3	90.6	86.7	87.0
20日	64.2	22.9	24.0	14.6	334.5	0.0	0.2	0.0	460.4	436.6	432.5	15.6	0.0	0.0	91.8	90.6	86.5	86.7
21日	62.4	20.4	23.3	14.4	333.7	0.0	0.3	0.0	454.5	426.6	430.1	15.8	0.0	1.0	90.4	90.6	86.3	86.5
22日	62.7	23.4	23.4	14.5	334.6	0.0	0.2	0.0	458.8	428.5	421.6	13.5	6.5	0.0	89.2	90.4	86.0	86.3
23日	61.5	23.1	15.7	14.5	334.2	0.0	0.2	0.0	449.2	421.3	413.8	12.5	0.0	32.0	88.2	90.3	85.7	86.0
24日	44.8	24.7	0.0	14.6	334.3	0.0	0.3	0.0	418.7	415.6	421.5	14.3	1.5	10.0	88.5	90.3	85.7	85.9
25日	61.3	23.3	0.0	14.6	334.4	0.0	0.3	0.0	433.9	421.4	415.0	15.3	19.0	12.0	88.8	90.3	85.7	86.0
26日	54.9	20.8	0.0	14.3	334.4	0.0	0.2	0.0	424.6	417.9	424.4	15.9	0.0	5.0	89.2	90.3	85.5	85.8
27日	58.3	22.0	0.0	14.2	335.3	0.0	0.3	0.0	430.1	420.0	417.2	15.0	0.5	6.0	89.2	90.1	85.3	85.6
28日	42.4	26.9	13.1	14.1	331.4	0.0	0.1	0.0	428.0	406.9	407.1	14.1	15.5	9.0	88.5	89.9	85.2	85.5
29日	12.4	22.5	5.6	21.0	296.6	0.0	0.1	0.0	358.2	369.7	356.3	7.1	184.0	0.0	100.0	96.9	96.8	96.8
30日	35.2	11.0	0.0	49.1	327.4	0.0	0.3	0.0	423.0	471.3	512.2	10.6	0.5	0.0	100.0	97.1	98.5	98.4
累計	1,754.0	737.2	294.6	594.4	9,802.5	0.0	6.9	0.0	13,189.6	12,770.2	12,793.7	435.1	334.5	127.0				
平均	58.5	24.6	9.8	19.8	326.8	0.0	0.2	0.0	439.7	425.7	426.5	14.5	11.2	4.2	93.8	91.0	88.0	88.2
最大	72.7	30.5	24.4	49.1	335.3	0.0	0.3	0.0	460.4	471.3	512.2	16.4	184.0	32.0	100.0	97.1	98.5	98.4
最小	12.4	11.0	0.0	14.1	296.6	0.0	0.1	0.0	358.2	369.7	356.3	7.1	0.0	0.0	88.2	89.9	85.2	85.5

水 量 月 報 2

平成30年9月

施設 項目 単位	地下水取水量			海淡 北谷	局ダム 山城 取水量	県ダム 倉敷 取水量	国ダム					ダム 取水量 合計	中部河川			北部河川			
	嘉手納 井戸群	湧水等	合計				福地 取水量	漢那 取水量	羽地 取水量	大保 取水量	金武 取水量		比謝川	長田川	天願川	平南川	源河川	武見川	座津武川
	千 ³ m	千 ³ m	千 ³ m				千 ³ m	千 ³ m	千 ³ m	千 ³ m	千 ³ m		千 ³ m	千 ³ m	千 ³ m	千 ³ m	千 ³ m	千 ³ m	千 ³ m
1日	20.7	6.9	27.6	0.0	23.3	23.8	220.5	11.2	12.0	66.2	14.3	371.3	0.0	10.5	9.6	9.4	12.7	1.9	5.8
2日	20.7	7.8	28.5	0.0	24.4	23.6	220.5	11.2	12.0	66.2	14.3	372.2	0.0	9.3	9.6	14.4	15.7	1.6	2.5
3日	20.5	7.6	28.1	0.0	14.4	23.3	220.5	9.6	12.0	66.2	14.3	360.3	6.7	12.6	9.6	14.4	16.2	1.2	3.0
4日	20.5	9.4	29.9	0.0	12.7	23.7	220.5	9.7	8.6	66.2	14.3	355.7	11.7	10.4	9.6	13.3	14.4	3.0	6.2
5日	20.4	7.3	27.7	0.0	3.6	23.8	220.5	11.3	12.0	66.2	14.3	351.7	13.2	6.7	9.6	13.6	15.7	1.1	3.7
6日	20.5	8.0	28.5	0.0	0.0	23.7	220.5	11.2	12.0	66.2	14.3	347.9	21.7	6.1	9.6	14.4	14.9	0.6	5.4
7日	20.5	7.0	27.5	0.0	11.6	23.7	220.5	11.3	12.0	66.2	14.3	359.6	9.3	9.6	9.7	14.2	14.1	1.7	4.6
8日	20.4	10.1	30.5	0.0	15.9	23.7	220.5	11.3	12.0	61.2	14.3	358.9	11.2	7.0	9.7	14.4	15.9	1.5	3.7
9日	20.4	7.4	27.8	0.0	2.1	23.7	220.5	11.3	12.0	42.2	14.3	326.1	8.1	11.7	5.9	14.4	16.0	0.9	4.7
10日	20.4	5.3	25.7	0.0	12.5	24.0	220.5	11.3	12.0	51.3	14.3	345.9	7.1	14.4	0.0	7.4	14.4	1.6	4.9
11日	20.4	4.1	24.5	0.0	0.0	23.9	220.5	11.2	12.0	66.3	14.3	348.2	7.6	12.4	8.2	0.7	16.3	4.7	10.2
12日	20.4	6.9	27.3	0.0	0.0	23.7	220.5	11.2	12.0	66.3	14.3	348.0	11.0	5.1	9.6	14.4	16.3	3.5	7.1
13日	20.4	2.0	22.4	0.0	19.2	20.9	224.1	8.2	12.0	66.3	14.3	365.0	13.9	8.6	9.6	14.4	15.7	2.7	5.5
14日	20.4	4.5	24.9	0.0	9.6	14.9	230.5	11.3	12.0	66.3	14.3	358.9	10.6	8.6	9.6	14.4	15.1	2.9	5.8
15日	20.4	3.4	23.8	0.0	8.9	14.8	230.5	11.3	12.0	66.3	14.3	358.1	11.4	7.8	9.7	14.4	14.1	2.7	5.0
16日	20.4	3.1	23.5	0.0	0.0	15.0	230.5	11.2	12.0	66.3	14.3	349.3	11.5	8.0	9.6	14.4	15.1	2.3	4.6
17日	20.4	2.6	23.0	0.0	5.8	14.9	230.5	11.2	12.0	66.3	14.3	355.0	11.4	5.9	9.6	14.4	14.1	2.1	4.6
18日	20.4	2.1	22.5	0.0	9.5	14.7	230.5	11.3	12.0	66.3	14.3	358.6	11.4	5.9	9.6	14.4	16.1	2.1	4.2
19日	20.4	2.1	22.5	0.0	16.0	14.7	230.5	11.3	12.0	66.3	14.2	365.0	11.9	5.9	9.7	14.2	15.4	2.0	4.2
20日	20.4	2.5	22.9	0.0	24.0	14.6	238.0	11.3	12.0	59.0	14.2	373.1	11.7	5.8	9.5	14.4	16.7	1.7	4.4
21日	20.4	0.0	20.4	0.0	23.3	14.4	250.5	11.3	12.0	45.7	14.2	371.4	11.7	5.8	9.6	14.3	15.8	1.4	3.8
22日	20.4	3.0	23.4	0.0	23.4	14.5	250.5	11.3	12.0	46.6	14.2	372.5	11.9	5.9	9.7	14.4	15.8	1.3	3.7
23日	20.4	2.7	23.1	0.0	15.7	14.5	250.5	11.2	12.0	46.3	14.2	364.4	11.8	5.8	9.5	14.4	15.6	1.1	3.3
24日	20.4	4.3	24.7	0.0	0.0	14.6	250.5	11.3	12.0	46.3	14.2	348.9	8.8	7.8	9.6	8.2	5.8	1.1	3.5
25日	20.4	2.9	23.3	0.0	0.0	14.6	250.5	11.3	12.0	46.3	14.3	349.0	10.7	11.1	9.7	13.6	12.3	1.6	2.3
26日	20.4	0.4	20.8	0.0	0.0	14.3	250.5	11.3	12.0	46.3	14.3	348.7	4.4	8.7	9.6	14.4	10.7	2.6	4.5
27日	20.4	1.6	22.0	0.0	0.0	14.2	244.7	11.3	12.0	53.0	14.3	349.5	0.4	4.9	15.1	14.4	16.1	1.8	5.6
28日	20.4	6.5	26.9	0.0	13.1	14.1	230.5	11.3	12.0	63.3	14.3	358.6	0.0	2.5	4.6	13.8	15.8	1.7	4.0
29日	12.9	9.6	22.5	0.0	5.6	21.0	230.5	3.0	5.1	52.9	5.1	323.2	0.0	1.9	0.0	4.0	4.3	0.7	1.5
30日	11.0	0.0	11.0	0.0	0.0	49.1	248.9	0.0	0.0	78.5	0.0	376.5	11.3	13.5	4.1	6.3	0.0	0.0	0.0
累計	596.1	141.1	737.2	0.0	294.6	594.4	6,948.7	312.2	337.7	1,799.0	404.9	10,691.5	272.4	240.2	259.1	377.8	417.1	55.1	132.3
平均	19.9	4.7	24.6	0.0	9.8	19.8	231.6	10.4	11.3	60.0	13.5	356.4	9.1	8.0	8.6	12.6	13.9	1.8	4.4
最大	20.7	10.1	30.5	0.0	24.4	49.1	250.5	11.3	12.0	78.5	14.3	376.5	21.7	14.4	15.1	14.4	16.7	4.7	10.2
最小	11.0	0.0	11.0	0.0	0.0	14.1	220.5	0.0	0.0	42.2	0.0	323.2	0.0	1.9	0.0	0.7	0.0	0.0	0.0

水 量 月 報 3

平成30年9月

施設	中部河川	北部河川	河川水	西 系 列																大保ダム 注水量	倉敷ダム 注水量
項目	合計	合計	合計	宇嘉川	辺野喜川	佐手川	佐手前川	宇良川	比地川	田嘉里川	外堀田川	小計	与那川	満名川	西屋部川	我部祖河川	小計	合計			
単位	千m ³	千m ³	千m ³	千m ³	千m ³	千m ³	千m ³	千m ³	千m ³	千m ³	千m ³	千m ³	千m ³	千m ³	千m ³	千m ³	千m ³	千m ³	千m ³	千m ³	千m ³
1日	20.1	29.8	49.9	0.3	0.1	6.7	0.5	0.5	0.9	0.3	0.0	9.3	10.3	9.6	2.3	0.0	22.2	31.5	9.3	20.8	
2日	18.9	34.2	53.1	0.0	0.0	9.6	0.0	0.0	0.0	0.0	0.0	9.6	13.1	8.9	1.9	0.0	23.9	33.5	9.6	22.2	
3日	28.9	34.8	63.7	0.0	0.0	9.6	0.0	0.0	0.0	1.4	0.0	11.0	10.8	9.0	1.6	0.0	21.4	32.4	11.0	23.9	
4日	31.7	36.9	68.6	0.0	0.0	9.6	0.0	0.0	0.1	0.2	0.0	9.9	8.6	4.2	0.8	0.0	13.6	23.5	9.9	21.4	
5日	29.5	34.1	63.6	1.5	0.1	2.1	0.2	1.3	4.4	0.5	0.0	10.1	11.0	0.0	0.0	0.0	11.0	21.1	10.1	13.6	
6日	37.4	35.3	72.7	1.2	0.0	6.0	0.0	0.0	1.8	0.8	0.0	9.8	10.0	0.0	0.0	0.0	10.0	19.8	9.8	11.0	
7日	28.6	34.6	63.2	0.3	0.1	0.4	0.3	0.2	1.3	6.7	0.0	9.3	8.7	1.5	1.6	0.0	11.8	21.1	9.3	10.0	
8日	27.9	35.5	63.4	0.4	0.2	1.4	1.3	0.6	0.5	5.2	0.0	9.6	12.5	6.2	4.1	0.0	22.8	32.4	9.6	11.8	
9日	25.7	36.0	61.7	1.3	0.0	7.2	0.0	0.0	0.9	0.5	0.0	9.9	11.1	10.5	2.4	0.0	24.0	33.9	9.9	22.8	
10日	21.5	28.3	49.8	0.1	0.3	1.7	2.1	0.8	4.8	0.8	0.0	10.6	9.9	8.7	4.8	0.0	23.4	34.0	10.6	24.0	
11日	28.2	31.9	60.1	0.2	0.0	4.6	0.1	0.0	5.3	0.0	0.0	10.2	12.8	8.7	2.3	0.0	23.8	34.0	10.2	23.4	
12日	25.7	41.3	67.0	1.3	0.0	1.3	1.2	1.5	3.1	1.7	0.0	10.1	16.0	7.5	0.8	0.0	24.3	34.4	10.1	23.8	
13日	32.1	38.3	70.4	4.2	0.0	1.2	0.5	1.4	2.2	0.8	0.0	10.3	16.7	7.5	2.5	0.0	26.7	37.0	10.3	24.3	
14日	28.8	38.2	67.0	0.7	0.0	8.8	0.0	0.0	0.5	0.0	0.0	10.0	13.6	8.2	2.6	0.0	24.4	34.4	10.0	26.7	
15日	28.9	36.2	65.1	0.0	0.0	8.3	0.4	0.0	0.4	0.9	0.0	10.0	11.8	7.5	2.4	0.0	21.7	31.7	10.0	24.4	
16日	29.1	36.4	65.5	1.5	0.0	6.4	1.1	1.0	0.8	0.4	0.0	11.2	9.9	7.1	2.3	0.0	19.3	30.5	11.2	21.7	
17日	26.9	35.2	62.1	2.2	0.0	3.6	0.0	0.8	1.4	2.6	0.0	10.6	8.6	6.5	2.1	0.0	17.2	27.8	10.6	19.3	
18日	26.9	36.8	63.7	0.4	0.0	1.9	0.1	0.1	0.0	6.7	0.0	9.2	7.4	6.4	1.7	0.0	15.5	24.7	9.2	17.2	
19日	27.5	35.8	63.3	0.5	0.0	0.4	0.0	1.1	1.0	6.7	0.0	9.7	6.8	6.9	1.6	0.0	15.3	25.0	9.7	15.5	
20日	27.0	37.2	64.2	0.9	0.0	0.2	0.0	0.4	1.5	6.7	0.0	9.7	6.5	4.0	1.9	0.0	12.4	22.1	9.7	15.3	
21日	27.1	35.3	62.4	1.4	0.1	1.6	0.8	0.5	0.5	4.8	0.0	9.7	5.5	7.0	3.1	0.0	15.6	25.3	9.7	12.4	
22日	27.5	35.2	62.7	1.1	0.0	3.2	1.4	0.0	1.2	3.4	0.0	10.3	4.9	6.3	1.6	0.0	12.8	23.1	10.3	15.6	
23日	27.1	34.4	61.5	0.7	0.0	3.1	1.4	0.3	0.2	3.9	0.0	9.6	4.7	4.7	1.5	0.0	10.9	20.5	9.6	12.8	
24日	26.2	18.6	44.8	0.0	0.0	1.8	0.9	0.9	0.0	6.7	0.0	10.3	4.9	9.1	4.9	0.0	18.9	29.2	10.3	10.9	
25日	31.5	29.8	61.3	0.0	0.0	6.2	0.0	0.0	1.8	2.6	0.0	10.6	14.2	10.5	8.9	0.0	33.6	44.2	10.6	18.9	
26日	22.7	32.2	54.9	0.7	0.0	9.5	0.0	0.0	0.0	0.0	0.0	10.2	8.7	10.5	4.5	0.0	23.7	33.9	10.2	33.6	
27日	20.4	37.9	58.3	1.3	0.0	6.8	1.1	0.0	0.0	0.8	0.0	10.0	8.4	6.9	2.9	0.0	18.2	28.2	10.0	23.7	
28日	7.1	35.3	42.4	1.4	0.0	5.7	2.1	0.0	0.5	0.0	0.0	9.7	2.4	0.0	0.6	0.0	3.0	12.7	9.7	18.2	
29日	1.9	10.5	12.4	1.0	0.0	3.7	0.0	0.0	0.0	0.0	0.0	4.7	0.0	1.0	1.4	0.0	2.4	7.1	4.7	3.0	
30日	28.9	6.3	35.2	0.0	0.0	0.0	0.0	0.0	0.0	0.0	0.0	0.0	0.2	2.9	0.0	0.0	3.1	3.1	0.0	2.4	
累計	771.7	982.3	1,754.0	24.6	0.9	132.6	15.5	11.4	35.1	65.1	0.0	285.2	270.0	187.8	69.1	0.0	526.9	812.1	285.2	544.6	
平均	25.7	32.7	58.5	0.8	0.0	4.4	0.5	0.4	1.2	2.2	0.0	9.5	9.0	6.3	2.3	0.0	17.6	27.1	9.5	18.2	
最大	37.4	41.3	72.7	4.2	0.3	9.6	2.1	1.5	5.3	6.7	0.0	11.2	16.7	10.5	8.9	0.0	33.6	44.2	11.2	33.6	
最小	1.9	6.3	12.4	0.0	0.0	0.0	0.0	0.0	0.0	0.0	0.0	0.0	0.0	0.0	0.0	0.0	2.4	3.1	0.0	2.4	

水量月報 4

平成30年9月

(単位：m³)

	粟国 水道施設	渡名喜 水道施設	南大東 水道施設	北大東 水道施設	渡嘉敷水道施設				座間味水道施設					伊平屋水道施設			伊是名水道施設		
	海淡	海淡	海淡	海淡	海淡	イシッピー 川	恩納川	大川	座間味浄水場				阿嘉	我喜屋 ダム	伊平屋 第1井戸	伊平屋 第2井戸	海淡	メナー山 ダム	天城ダム
									海淡	座間味 ダム	座間味 第1井戸	座間味 第2井戸	大川良						
1日	289																		
2日	147																		
3日	140																		
4日	196																		
5日	253																		
6日	339																		
7日	293																		
8日	219																		
9日	216																		
10日	215																		
11日	222																		
12日	221																		
13日	198																		
14日	218																		
15日	262																		
16日	294																		
17日	208																		
18日	217																		
19日	212																		
20日	237																		
21日	269																		
22日	187																		
23日	238																		
24日	319																		
25日	272																		
26日	230																		
27日	261																		
28日	140																		
29日	80																		
30日	262																		
31日																			
平均	228																		
最大	339																		
最小	80																		
合計	6,854																		

水 量 月 報 1

平成30年10月

施設	水 源 別 取 水 量 内 訳									浄水場 送水量	配水量	工業用水	降 水 量		ダ ム 貯 水 率			
	河川水	地下水	局ダム	倉 敷 ダ ム 取 水 量	国ダム	逆補給量	海淡水	トンネル 充・排水	取水量 合計				那 覇	大 保	局ダム	倉敷ダム	国ダム	ダム 合計
項目	千m ³	千m ³	千m ³	千m ³	千m ³	千m ³	千m ³	千m ³	千m ³	千m ³	千m ³	千m ³	mm	mm	%	%	%	%
1日	67.2	24.0	0.0	49.7	330.0	0.0	0.3	0.0	471.2	473.5	500.6	15.5	0.0	0.0	100.0	96.4	98.5	98.4
2日	62.1	21.7	0.0	47.2	366.2	0.0	0.3	0.0	497.5	484.1	457.7	16.0	0.0	0.0	100.0	95.6	98.5	98.4
3日	54.4	22.6	0.0	47.7	376.4	0.0	0.4	0.0	501.5	454.7	430.1	15.5	18.5	18.0	100.0	95.2	98.6	98.4
4日	23.6	25.2	0.1	48.9	365.3	0.0	0.2	0.0	463.3	426.5	413.6	13.7	91.0	77.0	100.0	98.9	99.2	99.2
5日	6.9	25.9	0.0	48.0	352.7	0.0	0.2	0.0	433.7	415.8	412.3	12.9	65.0	39.0	100.0	100.0	99.9	99.9
6日	14.9	23.3	0.0	48.0	359.5	0.0	0.2	0.0	445.9	447.7	449.6	14.2	0.0	0.0	100.0	100.0	99.9	99.9
7日	15.9	24.9	0.0	47.5	364.9	0.0	0.2	0.0	453.4	428.9	428.3	12.3	0.0	0.0	100.0	100.0	99.9	99.9
8日	8.5	24.4	0.0	47.9	364.9	0.0	0.3	0.0	446.0	427.8	438.5	14.9	0.0	0.0	100.0	100.0	99.9	99.9
9日	5.6	23.9	0.0	45.5	369.9	0.0	0.3	0.0	445.2	433.7	434.5	15.9	0.0	0.0	100.0	99.4	99.9	99.9
10日	26.0	23.5	0.0	39.2	376.8	0.0	0.3	0.0	465.8	432.0	428.4	15.5	0.0	0.0	100.0	98.6	99.7	99.7
11日	24.9	25.0	0.0	38.4	363.6	0.0	3.0	0.0	454.9	424.3	420.5	15.1	6.0	12.0	100.0	97.9	99.6	99.5
12日	16.6	26.5	12.2	26.4	334.9	0.0	5.6	0.0	422.2	406.4	399.8	15.4	19.0	12.0	100.0	97.7	99.5	99.5
13日	13.2	27.5	24.0	15.2	334.7	0.0	3.5	0.0	418.1	405.0	417.9	14.3	4.5	3.0	99.1	97.6	99.4	99.3
14日	27.5	27.7	19.1	15.1	334.7	0.0	0.2	0.0	424.3	413.9	412.4	13.0	0.0	6.0	98.4	97.3	99.2	99.1
15日	13.6	27.3	16.9	18.9	334.8	0.0	2.2	0.0	413.7	401.1	406.6	15.3	129.5	35.0	100.0	99.5	99.4	99.4
16日	21.8	28.9	17.0	24.2	334.8	0.0	5.4	0.0	432.1	429.7	433.4	16.1	0.0	0.0	99.9	99.4	99.3	99.3
17日	21.1	28.3	24.9	31.1	334.7	0.0	4.5	0.0	444.6	424.5	413.8	15.5	29.0	8.0	100.0	99.5	99.2	99.2
18日	9.8	25.0	24.9	49.0	334.7	0.0	5.9	0.0	449.3	425.2	433.8	15.4	0.0	0.0	99.4	98.8	99.0	99.0
19日	32.7	27.0	24.9	42.6	330.9	0.0	5.9	0.0	464.0	431.2	425.9	15.1	0.0	0.0	98.5	98.0	98.8	98.8
20日	52.5	31.5	4.3	35.8	324.7	0.0	6.0	0.0	454.8	427.0	423.6	15.2	0.0	0.0	98.9	97.4	98.6	98.6
21日	48.4	34.5	0.0	35.4	324.7	0.0	5.9	0.0	448.9	418.8	416.6	12.7	0.0	0.0	99.4	96.8	98.4	98.4
22日	38.7	28.8	0.0	26.4	324.8	0.0	2.7	0.0	421.4	417.4	425.0	14.9	1.0	0.0	100.0	96.2	98.2	98.2
23日	50.7	30.7	4.0	19.1	319.4	0.0	0.2	0.0	424.1	430.4	429.3	15.9	0.0	5.0	100.0	96.1	98.1	98.0
24日	64.3	24.1	17.3	25.8	312.8	0.0	0.2	0.0	444.5	429.3	426.1	16.0	0.0	1.0	99.4	95.8	97.9	97.8
25日	48.9	26.6	21.8	36.7	312.8	0.0	0.3	0.0	447.1	424.3	430.6	15.9	0.0	0.0	98.5	95.3	97.7	97.6
26日	75.5	25.6	0.0	22.8	313.0	0.0	0.3	0.0	437.2	431.9	425.6	15.0	0.0	0.0	98.9	95.3	97.5	97.4
27日	79.0	23.2	0.0	22.5	312.9	0.0	0.3	0.0	437.9	410.0	412.4	15.7	2.5	0.0	99.2	95.3	97.3	97.2
28日	76.7	24.8	0.0	22.9	313.0	0.0	0.2	0.0	437.6	415.4	416.9	13.5	0.0	0.0	99.7	95.2	97.0	97.0
29日	78.1	22.0	0.0	23.3	312.9	0.0	0.3	0.0	436.6	424.7	424.4	16.0	0.0	0.0	100.0	95.2	96.8	96.7
30日	80.4	20.7	0.0	23.3	318.5	0.0	0.3	0.0	443.2	423.5	424.2	17.5	0.0	0.0	100.0	95.0	96.6	96.5
31日	85.5	22.6	0.0	30.7	250.3	0.0	0.7	74.9	464.7	425.8	413.2	16.3	9.0	0.0	100.0	94.9	96.4	96.4
累計	1,245.0	797.7	211.4	1,055.2	10,404.2	0.0	56.3	74.9	13,844.7	13,264.5	13,225.8	466.2	375.0	216.0				
平均	40.2	25.7	6.8	34.0	335.6	0.0	1.8	2.4	446.6	427.9	426.6	15.0	12.1	7.0	99.7	97.4	98.6	98.6
最大	85.5	34.5	24.9	49.7	376.8	0.0	6.0	74.9	501.5	484.1	500.6	17.5	129.5	77.0	100.0	100.0	99.9	99.9
最小	5.6	20.7	0.0	15.1	250.3	0.0	0.2	0.0	413.7	401.1	399.8	12.3	0.0	0.0	98.4	94.9	96.4	96.4

水 量 月 報 2

平成30年10月

施設	地下水取水量			海淡	局ダム	県ダム	国ダム					ダム 取水量 合計	中部河川			北部河川			
	嘉手納 井戸群	湧水等	合計				北谷	山城 取水量	倉敷 取水量	福地 取水量	漢那 取水量		羽地 取水量	大保 取水量	金武 取水量	比謝川	長田川	天願川	平南川
項目	千m ³	千m ³	千m ³	千m ³	千m ³	千m ³	千m ³	千m ³	千m ³	千m ³	千m ³	千m ³	千m ³	千m ³	千m ³	千m ³	千m ³	千m ³	千m ³
1日	20.5	3.5	24.0	0.0	0.0	49.7	250.5	2.1	6.5	70.9	0.0	379.7	21.7	14.5	17.5	13.5	0.0	0.0	0.0
2日	20.5	1.2	21.7	0.0	0.0	47.2	250.5	11.3	12.0	89.4	3.0	413.4	21.0	9.3	17.4	14.4	0.0	0.0	0.0
3日	20.5	2.1	22.6	0.0	0.0	47.7	250.5	11.1	11.8	88.7	14.3	424.1	15.8	7.6	13.2	11.8	0.0	6.0	0.0
4日	20.5	4.7	25.2	0.0	0.1	48.9	250.5	7.2	4.8	88.5	14.3	414.3	0.0	11.0	0.0	5.7	3.0	3.9	0.0
5日	20.3	5.6	25.9	0.0	0.0	48.0	250.5	0.0	0.0	87.9	14.3	400.7	2.4	4.3	0.0	0.1	0.1	0.0	0.0
6日	19.9	3.4	23.3	0.0	0.0	48.0	250.5	5.7	0.0	89.0	14.3	407.5	4.8	6.3	0.0	0.0	3.8	0.0	0.0
7日	19.9	5.0	24.9	0.0	0.0	47.5	250.5	11.1	0.0	89.0	14.3	412.4	3.1	5.3	0.0	0.0	6.4	0.0	1.1
8日	19.9	4.5	24.4	0.0	0.0	47.9	250.5	11.1	0.0	89.0	14.3	412.8	0.0	1.1	2.5	0.0	4.9	0.0	0.0
9日	19.9	4.0	23.9	0.0	0.0	45.5	250.5	11.0	5.2	89.0	14.2	415.4	0.0	4.4	0.0	0.6	0.6	0.0	0.0
10日	20.2	3.3	23.5	0.0	0.0	39.2	250.5	11.0	12.0	89.0	14.3	416.0	0.0	13.6	6.5	1.4	4.5	0.0	0.0
11日	20.7	4.3	25.0	2.8	0.0	38.4	250.5	11.0	12.0	75.8	14.3	402.0	0.1	5.4	0.0	10.4	9.0	0.0	0.0
12日	20.7	5.8	26.5	5.5	12.2	26.4	250.5	11.0	12.0	47.1	14.3	373.5	0.0	4.6	0.0	5.6	6.4	0.0	0.0
13日	20.7	6.8	27.5	3.3	24.0	15.2	250.5	11.0	12.0	46.9	14.3	373.9	2.6	5.4	0.0	0.0	5.2	0.0	0.0
14日	20.7	7.0	27.7	0.0	19.1	15.1	250.5	11.0	12.0	46.9	14.3	368.9	3.6	12.3	6.0	4.3	1.3	0.0	0.0
15日	20.7	6.6	27.3	1.9	16.9	18.9	250.5	11.1	12.0	46.9	14.3	370.6	0.0	8.2	2.5	1.5	1.4	0.0	0.0
16日	20.7	8.2	28.9	5.1	17.0	24.2	250.5	11.1	12.0	46.9	14.3	376.0	0.4	13.3	4.3	2.6	1.2	0.0	0.0
17日	20.5	7.8	28.3	4.3	24.9	31.1	250.5	11.1	12.0	46.8	14.3	390.7	3.4	14.3	3.4	0.0	0.0	0.0	0.0
18日	20.0	5.0	25.0	5.7	24.9	49.0	250.5	11.1	12.0	46.8	14.3	408.6	0.0	2.9	0.0	4.7	2.2	0.0	0.0
19日	20.6	6.4	27.0	5.7	24.9	42.6	246.7	11.1	12.0	46.8	14.3	398.4	0.6	3.2	0.0	13.5	14.7	0.7	0.0
20日	20.6	10.9	31.5	5.7	4.3	35.8	240.5	11.1	12.0	46.8	14.3	364.8	9.4	9.1	2.5	14.3	16.5	0.2	0.5
21日	20.6	13.9	34.5	5.7	0.0	35.4	240.5	11.1	12.0	46.8	14.3	360.1	4.1	3.4	9.6	14.3	17.0	0.0	0.0
22日	20.7	8.1	28.8	2.5	0.0	26.4	240.5	11.1	12.0	46.9	14.3	351.2	0.0	0.1	7.1	14.3	16.8	0.2	0.2
23日	20.7	10.0	30.7	0.0	4.0	19.1	240.5	11.1	12.0	41.5	14.3	342.5	8.2	10.2	1.3	13.1	16.7	0.0	1.2
24日	20.7	3.4	24.1	0.0	17.3	25.8	240.5	11.1	12.0	34.9	14.3	355.9	10.0	11.5	4.8	14.4	16.5	3.2	3.9
25日	20.7	5.9	26.6	0.0	21.8	36.7	240.5	11.1	12.0	34.9	14.3	371.3	3.2	2.4	1.4	14.4	16.1	5.1	6.3
26日	20.7	4.9	25.6	0.0	0.0	22.8	240.5	11.3	12.0	34.9	14.3	335.8	11.6	11.6	9.6	14.4	15.8	6.2	6.3
27日	20.7	2.5	23.2	0.0	0.0	22.5	240.5	11.3	12.0	34.9	14.2	335.4	11.4	13.5	9.6	14.4	14.4	9.5	6.2
28日	20.7	4.1	24.8	0.0	0.0	22.9	240.5	11.3	12.0	34.9	14.3	335.9	11.5	10.7	9.7	14.4	15.9	8.2	6.3
29日	20.7	1.3	22.0	0.0	0.0	23.3	240.5	11.3	12.0	34.9	14.2	336.2	14.1	13.4	9.6	14.4	15.1	5.2	6.3
30日	20.7	0.0	20.7	0.0	0.0	23.3	240.5	11.3	12.0	40.4	14.3	341.8	16.0	12.8	9.6	14.4	16.6	4.8	6.2
31日	18.0	4.6	22.6	0.4	0.0	30.7	169.0	11.3	12.0	43.7	14.3	281.0	21.8	13.1	13.3	13.5	14.7	2.9	6.2
累計	632.9	164.8	797.7	48.6	211.4	1,055.2	7,570.2	315.5	304.3	1,796.8	417.4	11,670.8	200.8	258.8	161.4	260.4	256.8	56.1	50.7
平均	20.4	5.3	25.7	1.6	6.8	34.0	244.2	10.2	9.8	58.0	13.5	376.5	6.5	8.3	5.2	8.4	8.3	1.8	1.6
最大	20.7	13.9	34.5	5.7	24.9	49.7	250.5	11.3	12.0	89.4	14.3	424.1	21.8	14.5	17.5	14.4	17.0	9.5	6.3
最小	18.0	0.0	20.7	0.0	0.0	15.1	169.0	0.0	0.0	34.9	0.0	281.0	0.0	0.1	0.0	0.0	0.0	0.0	0.0

水 量 月 報 3

平成30年10月

施設	中部河川	北部河川	河川水	西 系 列															大保ダム 注水量	倉敷ダム 注水量	
項目	合計	合計	合計	宇嘉川	辺野喜川	佐手川	佐手前川	宇良川	比地川	田嘉里川	外堀田川	小計	与那川	満名川	西屋部川	我部祖河川	小計	合計			
単位	千m ³	千m ³	千m ³	千m ³	千m ³	千m ³	千m ³	千m ³	千m ³	千m ³	千m ³	千m ³	千m ³	千m ³	千m ³	千m ³	千m ³	千m ³	千m ³	千m ³	千m ³
1日	53.7	13.5	67.2	0.0	0.0	0.0	0.0	0.0	4.6	0.0	0.0	4.6	14.8	10.3	0.8	0.0	25.9	30.5	4.6	3.1	
2日	47.7	14.4	62.1	0.0	0.0	0.0	0.0	0.0	0.0	0.0	0.0	0.0	16.7	10.4	0.7	0.0	27.8	27.8	0.0	25.9	
3日	36.6	17.8	54.4	0.0	0.0	0.0	0.0	0.0	0.0	0.0	0.0	0.0	10.2	7.4	4.0	0.0	21.6	21.6	0.0	27.8	
4日	11.0	12.6	23.6	0.0	0.0	0.0	0.0	0.0	0.0	0.0	0.0	0.0	0.8	0.0	0.6	0.0	1.4	1.4	0.0	21.6	
5日	6.7	0.2	6.9	0.0	0.0	0.0	0.0	0.0	0.0	0.0	0.0	0.0	0.0	0.0	0.0	0.0	0.0	0.0	0.0	0.0	1.4
6日	11.1	3.8	14.9	0.0	0.0	0.0	0.0	0.0	0.0	0.0	0.0	0.0	0.0	3.7	3.4	0.0	7.1	7.1	0.0	0.0	
7日	8.4	7.5	15.9	0.0	0.0	0.0	0.0	0.0	0.0	0.0	0.0	0.0	0.0	0.2	1.7	0.0	1.9	1.9	0.0	7.1	
8日	3.6	4.9	8.5	0.0	0.0	0.0	0.0	0.0	0.0	0.0	0.0	0.0	2.2	0.0	0.0	0.0	2.2	2.2	0.0	1.9	
9日	4.4	1.2	5.6	0.0	0.0	0.0	0.0	0.0	0.0	0.0	0.0	0.0	0.0	2.5	0.0	0.0	2.5	2.5	0.0	2.2	
10日	20.1	5.9	26.0	0.0	0.0	0.0	0.0	0.0	0.0	0.0	0.0	0.0	0.0	3.5	0.0	0.0	3.5	3.5	0.0	2.5	
11日	5.5	19.4	24.9	0.0	0.0	0.0	0.0	0.0	0.0	0.0	0.0	0.0	0.0	1.7	0.7	0.0	2.4	2.4	0.0	3.5	
12日	4.6	12.0	16.6	0.0	0.0	0.0	0.0	0.0	0.0	0.0	0.0	0.0	1.2	0.0	1.2	0.0	2.4	2.4	0.0	2.4	
13日	8.0	5.2	13.2	0.0	0.0	0.0	0.0	0.0	0.0	0.0	0.0	0.0	2.5	0.0	0.0	0.0	2.5	2.5	0.0	2.4	
14日	21.9	5.6	27.5	0.0	0.0	0.0	0.0	0.0	0.0	0.0	0.0	0.0	0.0	0.0	2.3	0.0	2.3	2.3	0.0	2.5	
15日	10.7	2.9	13.6	0.0	0.0	0.0	0.0	0.0	0.0	0.0	0.0	0.0	0.0	2.1	0.2	0.0	2.3	2.3	0.0	2.3	
16日	18.0	3.8	21.8	0.0	0.0	0.0	0.0	0.0	0.0	0.0	0.0	0.0	0.8	0.0	1.5	0.0	2.3	2.3	0.0	2.3	
17日	21.1	0.0	21.1	0.0	0.0	0.0	0.0	0.0	0.0	0.0	0.0	0.0	0.0	0.0	2.4	0.0	2.4	2.4	0.0	2.3	
18日	2.9	6.9	9.8	0.0	0.0	0.0	0.0	0.0	0.0	0.0	0.0	0.0	0.0	2.4	0.0	0.0	2.4	2.4	0.0	2.4	
19日	3.8	28.9	32.7	0.0	0.0	0.0	0.0	0.0	0.0	0.0	0.0	0.0	2.4	0.0	0.0	0.0	2.4	2.4	0.0	2.4	
20日	21.0	31.5	52.5	0.0	0.0	0.0	0.0	0.0	0.0	0.0	0.0	0.0	0.0	2.1	0.3	0.0	2.4	2.4	0.0	2.4	
21日	17.1	31.3	48.4	0.0	0.0	0.0	0.0	0.0	0.0	0.0	0.0	0.0	0.0	0.4	1.9	0.0	2.3	2.3	0.0	2.4	
22日	7.2	31.5	38.7	0.0	0.0	0.0	0.0	0.0	0.0	0.0	0.0	0.0	9.4	3.6	3.2	0.0	16.2	16.2	0.0	2.3	
23日	19.7	31.0	50.7	0.0	0.0	0.0	0.0	0.0	0.0	0.0	0.0	0.0	14.2	2.9	2.7	0.0	19.8	19.8	0.0	16.2	
24日	26.3	38.0	64.3	0.0	0.0	0.0	0.0	0.0	0.0	0.0	0.0	0.0	15.9	2.7	1.4	0.0	20.0	20.0	0.0	19.8	
25日	7.0	41.9	48.9	0.0	0.0	0.0	0.0	0.0	0.0	0.0	0.0	0.0	16.7	1.8	1.6	0.0	20.1	20.1	0.0	20.0	
26日	32.8	42.7	75.5	0.0	0.0	0.0	0.0	0.0	0.0	0.0	0.0	0.0	14.4	4.8	0.9	0.0	20.1	20.1	0.0	20.1	
27日	34.5	44.5	79.0	0.0	0.0	0.0	0.0	0.0	0.0	0.0	0.0	0.0	12.8	1.5	5.5	0.0	19.8	19.8	0.0	20.1	
28日	31.9	44.8	76.7	0.0	0.0	0.0	0.0	0.0	0.0	0.0	0.0	0.0	11.4	2.9	5.5	0.0	19.8	19.8	0.0	19.8	
29日	37.1	41.0	78.1	0.0	0.0	0.0	0.0	0.0	0.0	0.0	0.0	0.0	8.6	6.1	5.4	0.0	20.1	20.1	0.0	19.8	
30日	38.4	42.0	80.4	0.0	0.0	0.0	0.0	0.0	0.0	0.0	0.0	0.0	8.6	6.2	5.5	0.0	20.3	20.3	0.0	20.1	
31日	48.2	37.3	85.5	0.0	0.0	0.0	0.0	0.0	0.0	0.0	0.0	0.0	11.7	6.5	1.3	0.0	19.5	19.5	0.0	20.3	
累計	621.0	624.0	1,245.0	0.0	0.0	0.0	0.0	0.0	4.6	0.0	0.0	4.6	175.3	85.7	54.7	0.0	315.7	320.3	4.6	299.3	
平均	20.0	20.1	40.2	0.0	0.0	0.0	0.0	0.0	0.1	0.0	0.0	0.1	5.7	2.8	1.8	0.0	10.2	10.3	0.1	9.7	
最大	53.7	44.8	85.5	0.0	0.0	0.0	0.0	0.0	4.6	0.0	0.0	4.6	16.7	10.4	5.5	0.0	27.8	30.5	4.6	27.8	
最小	2.9	0.0	5.6	0.0	0.0	0.0	0.0	0.0	0.0	0.0	0.0	0.0	0.0	0.0	0.0	0.0	0.0	0.0	0.0	0.0	0.0

水量月報 4

平成30年10月

(単位：m³)

	栗国 水道施設	渡名喜 水道施設	南大東 水道施設	北大東 水道施設	渡嘉敷水道施設				座間味水道施設					伊平屋水道施設			伊是名水道施設		
	海淡	海淡	海淡	海淡	海淡	イシッピー 川	恩納川	大川	座間味浄水場				阿嘉	我喜屋 ダム	伊平屋 第1井戸	伊平屋 第2井戸	海淡	メンナー山 ダム	天城ダム
									海淡	座間味 ダム	座間味 第1井戸	座間味 第2井戸	大川良						
1日	338																		
2日	334																		
3日	355																		
4日	224																		
5日	185																		
6日	193																		
7日	205																		
8日	300																		
9日	327																		
10日	330																		
11日	175																		
12日	135																		
13日	210																		
14日	205																		
15日	255																		
16日	279																		
17日	197																		
18日	207																		
19日	243																		
20日	282																		
21日	202																		
22日	190																		
23日	227																		
24日	246																		
25日	315																		
26日	326																		
27日	282																		
28日	183																		
29日	254																		
30日	273																		
31日	256																		
平均	249																		
最大	355																		
最小	135																		
合計	7,733																		

水 量 月 報 1

平成30年11月

施設	水 源 別 取 水 量 内 訳									浄水場 送水量	配水量	工業用水	降 水 量		ダ ム 貯 水 率			
	河川水	地下水	局ダム	倉 敷 ダ ム 取 水 量	国ダム	逆補給量	海淡水	トンネル 充・排水	取水量 合計				那 覇	大 保	局ダム	倉敷ダム	国ダム	ダム 合計
項目	千m ³	千m ³	千m ³	千m ³	千m ³	千m ³	千m ³	千m ³	千m ³	千m ³	千m ³	千m ³	mm	mm	%	%	%	%
1日	81.8	34.6	10.7	40.8	262.2	0.0	5.6	0.0	435.7	417.9	427.0	16.8	0.0	0.0	99.7	94.3	96.2	96.1
2日	86.8	28.3	26.2	32.5	262.1	0.0	5.7	0.0	441.6	419.2	412.7	14.8	8.0	9.0	98.5	94.1	96.1	96.0
3日	62.4	31.9	26.9	21.1	262.2	0.0	15.9	0.0	420.4	391.5	395.0	13.6	60.5	21.0	99.2	95.2	96.3	96.2
4日	75.8	27.4	11.8	20.9	262.2	0.0	16.7	0.0	414.8	405.0	410.2	12.7	1.0	12.0	99.6	95.3	96.3	96.3
5日	90.4	27.5	33.2	31.4	266.2	0.0	9.3	0.0	458.0	425.1	430.4	16.4	1.0	0.0	97.7	95.0	96.2	96.2
6日	91.6	27.8	30.2	44.2	272.1	0.0	2.5	0.0	468.4	433.0	429.7	16.8	0.0	0.0	96.4	94.4	96.0	95.9
7日	88.8	27.7	10.2	49.2	272.0	0.0	3.1	0.0	451.0	424.2	427.9	16.2	0.0	0.0	96.1	93.7	95.8	95.7
8日	92.9	27.1	0.0	49.0	272.0	0.0	5.9	0.0	446.9	428.0	427.9	16.4	0.0	0.0	96.5	92.9	95.7	95.5
9日	93.1	25.2	0.0	45.4	272.0	0.0	5.9	0.0	441.6	423.4	420.6	16.2	0.0	0.0	96.7	92.5	95.5	95.3
10日	94.1	27.4	0.0	37.1	272.0	0.0	5.8	0.0	436.4	415.4	417.2	15.0	0.0	0.0	97.1	92.0	95.3	95.1
11日	93.1	26.9	0.0	37.9	272.0	0.0	5.8	0.0	435.7	420.2	416.8	13.1	0.0	0.0	97.6	91.6	95.1	94.9
12日	94.7	27.0	14.4	37.8	272.1	0.0	5.8	0.0	451.8	422.6	423.6	16.0	0.0	0.0	96.8	91.2	94.8	94.7
13日	88.7	27.7	10.3	34.0	272.0	0.0	5.3	0.0	438.0	411.1	411.7	17.0	12.5	4.0	97.1	90.8	94.7	94.6
14日	93.9	27.7	6.1	23.7	272.1	0.0	5.9	0.0	429.4	423.6	429.9	15.3	0.0	0.0	97.4	90.7	94.5	94.4
15日	92.5	27.5	23.3	23.5	272.1	0.0	5.5	0.0	444.4	423.6	421.3	15.2	0.0	1.0	96.1	90.4	94.4	94.2
16日	92.9	28.0	13.1	24.0	272.0	0.0	6.0	0.0	436.0	413.8	406.8	15.0	49.5	5.0	95.8	90.3	94.2	94.0
17日	92.7	27.8	0.0	24.0	272.0	0.0	5.8	0.0	422.3	413.2	415.8	14.4	0.0	0.0	96.1	90.1	94.0	93.8
18日	91.4	27.9	22.5	23.9	271.9	0.0	5.8	0.0	443.4	419.9	415.0	12.2	0.0	0.0	94.9	89.9	93.8	93.6
19日	90.6	28.9	17.7	23.8	271.9	0.0	5.9	0.0	438.8	413.3	412.8	16.2	27.0	15.0	94.9	89.9	93.8	93.6
20日	96.1	28.4	9.1	23.9	272.0	0.0	5.0	0.0	434.5	422.0	425.5	16.6	0.0	0.0	94.8	89.7	93.6	93.4
21日	95.9	28.2	23.4	23.9	271.9	0.0	5.9	0.0	449.2	418.2	419.5	15.4	0.0	0.0	93.4	89.5	93.4	93.2
22日	96.2	28.7	17.4	24.0	272.0	0.0	5.8	0.0	444.1	417.9	408.0	14.7	1.0	2.0	92.7	89.4	93.2	93.0
23日	95.4	28.1	0.0	23.5	272.0	0.0	4.9	0.0	423.9	411.1	416.1	13.3	0.0	0.0	93.0	89.1	93.0	92.8
24日	92.6	31.8	0.0	23.5	272.0	0.0	5.9	0.0	425.8	411.9	411.3	12.5	0.0	0.0	93.3	88.8	92.8	92.5
25日	91.0	27.0	9.4	23.6	272.0	0.0	5.8	0.0	428.8	409.7	410.8	11.0	0.0	0.0	93.0	88.3	92.5	92.3
26日	89.8	27.0	23.4	23.7	271.9	0.0	5.8	0.0	441.6	418.5	420.0	15.9	0.0	0.0	91.7	88.0	92.3	92.1
27日	89.1	27.1	23.7	33.0	272.0	0.0	5.0	0.0	449.9	422.1	426.5	16.7	0.0	0.0	90.3	87.7	92.3	92.0
28日	86.8	26.9	23.8	40.3	272.0	0.0	5.5	0.0	455.3	420.4	421.2	15.9	0.0	0.0	88.8	87.1	92.2	91.9
29日	82.5	26.0	1.2	39.7	272.0	0.0	5.6	0.0	427.0	420.5	421.6	14.7	0.0	0.0	89.2	86.5	92.1	91.8
30日	79.7	27.0	4.5	40.3	272.0	0.0	5.5	0.0	429.0	423.8	419.4	15.6	0.0	0.0	89.2	85.8	92.0	91.7
累計	2,683.3	840.5	392.5	943.6	8,114.9	0.0	189.0	0.0	13,163.8	12,540.2	12,552.9	451.6	160.5	69.0				
平均	89.4	28.0	13.1	31.5	270.5	0.0	6.3	0.0	438.8	418.0	418.4	15.1	5.4	2.3	95.1	90.8	94.3	94.1
最大	96.2	34.6	33.2	49.2	272.1	0.0	16.7	0.0	468.4	433.0	430.4	17.0	60.5	21.0	99.7	95.3	96.3	96.3
最小	62.4	25.2	0.0	20.9	262.1	0.0	2.5	0.0	414.8	391.5	395.0	11.0	0.0	0.0	88.8	85.8	92.0	91.7

水 量 月 報 2

平成30年11月

施設	地下水取水量			海淡	局ダム	県ダム	国ダム					ダム	中部河川			北部河川				
	嘉手納 井戸群	湧水等	合計				北谷	山城 取水	倉敷 取水	福地 取水	漢那 取水		羽地 取水	大保 取水	金武 取水	取水 合計	比謝川	長田川	天願川	平南川
項目	千 ³ m	千 ³ m	千 ³ m	千 ³ m	千 ³ m	千 ³ m	千 ³ m	千 ³ m	千 ³ m	千 ³ m	千 ³ m	千 ³ m	千 ³ m	千 ³ m	千 ³ m	千 ³ m	千 ³ m	千 ³ m	千 ³ m	千 ³ m
単位	千 ³ m	千 ³ m	千 ³ m	千 ³ m	千 ³ m	千 ³ m	千 ³ m	千 ³ m	千 ³ m	千 ³ m	千 ³ m	千 ³ m	千 ³ m	千 ³ m	千 ³ m	千 ³ m	千 ³ m	千 ³ m	千 ³ m	千 ³ m
1日	20.4	14.2	34.6	5.4	10.7	40.8	192.0	11.3	12.0	32.6	14.3	313.7	20.1	10.4	17.7	12.3	13.1	3.2	5.0	
2日	21.9	6.4	28.3	5.4	26.2	32.5	192.0	11.2	12.0	32.6	14.3	320.8	21.5	14.2	15.7	12.5	13.1	3.5	6.3	
3日	21.9	10.0	31.9	15.7	26.9	21.1	192.0	11.3	12.0	32.6	14.3	310.2	12.6	14.1	0.0	11.8	12.6	5.1	6.2	
4日	21.9	5.5	27.4	16.5	11.8	20.9	192.0	11.3	12.0	32.6	14.3	294.9	19.4	14.2	5.9	11.6	13.7	4.7	6.3	
5日	21.9	5.6	27.5	9.1	33.2	31.4	192.0	11.2	12.0	32.6	18.4	330.8	22.2	14.2	17.9	12.4	13.7	3.8	6.2	
6日	21.9	5.9	27.8	2.2	30.2	44.2	192.0	11.3	12.0	32.6	24.2	346.5	22.4	14.6	17.8	12.4	13.4	4.8	6.2	
7日	21.8	5.9	27.7	2.9	10.2	49.2	192.0	11.3	12.0	32.5	24.2	331.4	22.1	15.2	17.8	7.6	13.0	6.9	6.2	
8日	21.8	5.3	27.1	5.6	0.0	49.0	192.0	11.3	12.0	32.5	24.2	321.0	21.5	15.1	17.7	13.1	13.0	6.3	6.2	
9日	21.8	3.4	25.2	5.6	0.0	45.4	192.0	11.3	12.0	32.5	24.2	317.4	21.6	15.3	17.9	13.9	13.2	4.9	6.3	
10日	21.8	5.6	27.4	5.6	0.0	37.1	192.0	11.3	12.0	32.5	24.2	309.1	20.8	15.4	18.0	14.2	14.8	4.6	6.3	
11日	21.8	5.1	26.9	5.6	0.0	37.9	192.0	11.3	12.0	32.5	24.2	309.9	21.0	13.5	17.8	14.3	16.0	4.2	6.3	
12日	21.8	5.2	27.0	5.6	14.4	37.8	192.0	11.3	12.0	32.6	24.2	324.3	22.9	14.1	17.9	14.3	15.5	4.1	5.9	
13日	21.8	5.9	27.7	5.0	10.3	34.0	192.0	11.2	12.0	32.6	24.2	316.3	21.9	15.2	12.7	14.3	14.7	3.7	6.2	
14日	21.8	5.9	27.7	5.7	6.1	23.7	192.0	11.3	12.0	32.6	24.2	301.9	22.3	15.3	18.0	14.3	14.1	3.7	6.2	
15日	21.8	5.7	27.5	5.2	23.3	23.5	192.0	11.3	12.0	32.6	24.2	318.9	21.9	15.3	18.1	14.3	13.3	3.3	6.3	
16日	21.8	6.2	28.0	5.7	13.1	24.0	192.0	11.2	12.0	32.6	24.2	309.1	21.8	15.3	18.3	14.3	13.2	3.8	6.2	
17日	21.8	6.0	27.8	5.7	0.0	24.0	192.0	11.3	12.0	32.6	24.1	296.0	22.9	15.3	18.0	14.1	12.2	4.0	6.2	
18日	21.8	6.1	27.9	5.7	22.5	23.9	192.0	11.2	12.0	32.6	24.1	318.3	22.7	15.3	18.0	14.3	11.8	3.5	5.8	
19日	21.8	7.1	28.9	5.7	17.7	23.8	192.0	11.2	12.0	32.6	24.1	313.4	21.3	15.4	14.4	14.0	14.6	4.7	6.2	
20日	21.8	6.6	28.4	4.7	9.1	23.9	192.0	11.3	12.0	32.6	24.1	305.0	23.0	15.4	17.8	13.5	15.1	5.1	6.2	
21日	21.8	6.4	28.2	5.6	23.4	23.9	192.0	11.2	12.0	32.6	24.1	319.2	22.9	15.1	17.9	13.2	15.1	5.5	6.2	
22日	21.8	6.9	28.7	5.6	17.4	24.0	192.0	11.3	12.0	32.6	24.1	313.4	22.7	15.1	17.9	13.9	15.1	5.3	6.2	
23日	21.8	6.3	28.1	4.7	0.0	23.5	192.0	11.3	12.0	32.6	24.1	295.5	22.1	15.3	18.1	13.9	14.6	5.2	6.2	
24日	21.8	10.0	31.8	5.6	0.0	23.5	192.0	11.3	12.0	32.6	24.1	295.5	22.5	15.1	18.1	12.1	14.3	4.7	5.8	
25日	21.8	5.2	27.0	5.6	9.4	23.6	192.0	11.3	12.0	32.6	24.1	305.0	22.5	15.0	17.8	12.2	13.4	4.7	5.4	
26日	21.8	5.2	27.0	5.6	23.4	23.7	192.0	11.2	12.0	32.6	24.1	319.0	22.2	14.9	18.1	11.8	13.4	4.1	5.3	
27日	21.8	5.3	27.1	4.7	23.7	33.0	192.0	11.3	12.0	32.6	24.1	328.7	22.4	15.0	18.1	11.6	13.4	3.3	5.3	
28日	21.8	5.1	26.9	5.3	23.8	40.3	192.0	11.3	12.0	32.6	24.1	336.1	22.7	14.7	18.1	11.2	12.5	2.8	4.8	
29日	21.8	4.2	26.0	5.3	1.2	39.7	192.0	11.3	12.0	32.6	24.1	312.9	20.5	14.7	18.1	9.8	11.8	2.9	4.7	
30日	21.8	5.2	27.0	5.3	4.5	40.3	192.0	11.3	12.0	32.6	24.1	316.8	18.7	14.7	18.1	9.8	11.5	2.4	4.5	
累計	653.1	187.4	840.5	181.9	392.5	943.6	5,760.0	338.2	360.0	977.5	679.2	9,451.0	645.1	442.4	497.7	383.0	409.2	128.8	177.1	
平均	21.8	6.2	28.0	6.1	13.1	31.5	192.0	11.3	12.0	32.6	22.6	315.0	21.5	14.7	16.6	12.8	13.6	4.3	5.9	
最大	21.9	14.2	34.6	16.5	33.2	49.2	192.0	11.3	12.0	32.6	24.2	346.5	23.0	15.4	18.3	14.3	16.0	6.9	6.3	
最小	20.4	3.4	25.2	2.2	0.0	20.9	192.0	11.2	12.0	32.5	14.3	294.9	12.6	10.4	0.0	7.6	11.5	2.4	4.5	

水 量 月 報 3

平成30年11月

施設 項目 単位	中部河川	北部河川	河川水	西 系 列															大保ダム 注水量	倉敷ダム 注水量
	合計 千m ³	合計 千m ³	合計 千m ³	宇嘉川 千m ³	辺野喜川 千m ³	佐手川 千m ³	佐手前川 千m ³	宇良川 千m ³	比地川 千m ³	田嘉里川 千m ³	外堀田川 千m ³	小計 千m ³	与那川 千m ³	満名川 千m ³	西屋部川 千m ³	我部祖河川 千m ³	小計 千m ³	合計 千m ³		
1日	48.2	33.6	81.8	0.0	0.0	0.0	0.0	0.0	0.0	0.0	0.0	0.0	8.5	2.0	2.0	0.0	12.5	12.5	0.0	19.5
2日	51.4	35.4	86.8	0.0	0.0	0.0	0.0	0.0	0.0	0.0	0.0	0.0	7.5	1.1	4.8	0.0	13.4	13.4	0.0	12.5
3日	26.7	35.7	62.4	0.0	0.0	0.0	0.0	0.0	0.0	0.0	0.0	0.0	2.8	0.0	5.5	0.0	8.3	8.3	0.0	13.4
4日	39.5	36.3	75.8	0.0	0.0	0.0	0.0	0.0	0.0	0.0	0.0	0.0	5.7	0.0	3.8	0.0	9.5	9.5	0.0	8.3
5日	54.3	36.1	90.4	0.0	0.0	0.0	0.0	0.0	0.0	0.0	0.0	0.0	5.6	0.0	0.0	0.0	5.6	5.6	0.0	9.5
6日	54.8	36.8	91.6	0.0	0.0	0.0	0.0	0.0	0.0	0.0	0.0	0.0	5.5	0.0	0.0	0.0	5.5	5.5	0.0	5.6
7日	55.1	33.7	88.8	0.0	0.0	0.0	0.0	0.0	0.0	0.0	0.0	0.0	8.5	2.8	0.9	0.0	12.2	12.2	0.0	5.5
8日	54.3	38.6	92.9	0.0	0.0	0.0	0.0	0.0	0.0	0.0	0.0	0.0	14.6	0.2	1.6	0.0	16.4	16.4	0.0	12.2
9日	54.8	38.3	93.1	0.0	0.0	0.0	0.0	0.0	0.0	0.0	0.0	0.0	13.6	5.7	4.4	0.0	23.7	23.7	0.0	16.4
10日	54.2	39.9	94.1	0.0	0.0	0.0	0.0	0.0	0.0	0.0	0.0	0.0	10.5	6.1	1.1	0.0	17.7	17.7	0.0	23.7
11日	52.3	40.8	93.1	0.0	0.0	0.0	0.0	0.0	0.0	0.0	0.0	0.0	6.0	6.0	0.0	0.0	12.0	12.0	0.0	17.7
12日	54.9	39.8	94.7	0.0	0.0	0.0	0.0	0.0	0.0	0.0	0.0	0.0	7.4	4.0	3.3	0.0	14.7	14.7	0.0	12.0
13日	49.8	38.9	88.7	0.0	0.0	0.0	0.0	0.0	0.0	0.0	0.0	0.0	9.5	7.6	3.0	0.0	20.1	20.1	0.0	14.7
14日	55.6	38.3	93.9	0.0	0.0	0.0	0.0	0.0	0.0	0.0	0.0	0.0	9.0	10.5	2.4	0.0	21.9	21.9	0.0	20.1
15日	55.3	37.2	92.5	0.0	0.0	0.0	0.0	0.0	0.0	0.0	0.0	0.0	8.2	10.4	3.9	0.0	22.5	22.5	0.0	21.9
16日	55.4	37.5	92.9	0.0	0.0	0.0	0.0	0.0	0.0	0.0	0.0	0.0	7.8	10.4	3.9	0.0	22.1	22.1	0.0	22.5
17日	56.2	36.5	92.7	0.0	0.0	0.0	0.0	0.0	0.0	0.0	0.0	0.0	7.3	10.3	4.9	0.0	22.5	22.5	0.0	22.1
18日	56.0	35.4	91.4	0.0	0.0	0.0	0.0	0.0	0.0	0.0	0.0	0.0	6.6	9.1	3.1	0.0	18.8	18.8	0.0	22.5
19日	51.1	39.5	90.6	0.0	0.0	0.0	0.0	0.0	0.0	0.0	0.0	0.0	8.9	2.6	2.7	0.0	14.2	14.2	0.0	18.8
20日	56.2	39.9	96.1	0.0	0.0	0.0	0.0	0.0	0.0	0.0	0.0	0.0	12.1	1.9	4.9	0.0	18.9	18.9	0.0	14.2
21日	55.9	40.0	95.9	0.0	0.0	0.0	0.0	0.0	0.0	0.0	0.0	0.0	9.2	6.6	2.6	0.0	18.4	18.4	0.0	18.9
22日	55.7	40.5	96.2	0.0	0.0	0.0	0.0	0.0	0.0	0.0	0.0	0.0	10.0	5.4	2.9	0.0	18.3	18.3	0.0	18.4
23日	55.5	39.9	95.4	0.0	0.0	0.0	0.0	0.0	0.0	0.0	0.0	0.0	7.3	10.5	3.3	0.0	21.1	21.1	0.0	18.3
24日	55.7	36.9	92.6	0.0	0.0	0.0	0.0	0.0	0.0	0.0	0.0	0.0	6.4	10.2	3.0	0.0	19.6	19.6	0.0	18.5
25日	55.3	35.7	91.0	0.0	0.0	0.0	0.0	0.0	0.0	0.0	0.0	0.0	5.9	9.8	2.8	0.0	18.5	18.5	0.0	19.6
26日	55.2	34.6	89.8	0.0	0.0	0.0	0.0	0.0	0.0	0.0	0.0	0.0	5.4	10.5	2.6	0.0	18.5	18.5	0.0	18.5
27日	55.5	33.6	89.1	2.0	0.0	4.1	1.2	1.1	1.8	2.5	0.2	12.9	5.0	7.1	2.4	0.0	14.5	27.4	12.9	18.5
28日	55.5	31.3	86.8	3.5	0.4	9.6	1.8	2.5	4.8	5.9	0.0	28.5	4.3	10.3	2.5	0.0	17.1	45.6	28.5	14.5
29日	53.3	29.2	82.5	3.6	0.4	9.6	1.7	2.0	5.1	5.9	0.0	28.3	3.9	10.4	2.2	0.0	16.5	44.8	28.3	17.1
30日	51.5	28.2	79.7	3.3	0.8	8.4	1.6	2.0	4.5	5.1	0.0	25.7	3.6	10.2	1.9	0.0	15.7	41.4	25.7	16.5
累計	1,585.2	1,098.1	2,683.3	12.4	1.6	31.7	6.3	7.6	16.2	19.4	0.2	95.4	226.6	181.7	82.4	0.0	490.7	586.1	95.4	491.9
平均	52.8	36.6	89.4	0.4	0.1	1.1	0.2	0.3	0.5	0.6	0.0	3.2	7.6	6.1	2.7	0.0	16.4	19.5	3.2	16.4
最大	56.2	40.8	96.2	3.6	0.8	9.6	1.8	2.5	5.1	5.9	0.2	28.5	14.6	10.5	5.5	0.0	23.7	45.6	28.5	23.7
最小	26.7	28.2	62.4	0.0	0.0	0.0	0.0	0.0	0.0	0.0	0.0	0.0	2.8	0.0	0.0	0.0	5.5	5.5	0.0	5.5

水量月報 4

平成30年11月

(単位：m³)

	栗国 水道施設	渡名喜 水道施設	南大東 水道施設	北大東 水道施設	渡嘉敷水道施設				座間味水道施設					伊平屋水道施設			伊是名水道施設		
	海淡	海淡	海淡	海淡	海淡	イシッピー 川	恩納川	大川	座間味浄水場				阿嘉	我喜屋 ダム	伊平屋 第1井戸	伊平屋 第2井戸	海淡	メナー山 ダム	天城ダム
									海淡	座間味 ダム	座間味 第1井戸	座間味 第2井戸	大川良						
1日	234																		
2日	253																		
3日	240																		
4日	231																		
5日	181																		
6日	254																		
7日	247																		
8日	252																		
9日	281																		
10日	182																		
11日	208																		
12日	214																		
13日	282																		
14日	198																		
15日	321																		
16日	277																		
17日	130																		
18日	129																		
19日	241																		
20日	302																		
21日	312																		
22日	219																		
23日	240																		
24日	265																		
25日	195																		
26日	156																		
27日	326																		
28日	226																		
29日	300																		
30日	226																		
31日																			
平均	237																		
最大	326																		
最小	129																		
合計	7,122																		

水 量 月 報 1

平成30年12月

施設	水 源 別 取 水 量 内 訳									浄水場 送水量	配水量	工業用水	降 水 量		ダ ム 貯 水 率			
	河川水	地下水	局ダム	倉 敷 ダ ム 取 水 量	国ダム	逆補給量	海淡水	トンネル 充・排水	取水量 合計				那 覇	大 保	局ダム	倉敷ダム	国ダム	ダム 合計
項目	千m ³	千m ³	千m ³	千m ³	千m ³	千m ³	千m ³	千m ³	千m ³	千m ³	千m ³	千m ³	mm	mm	%	%	%	%
1日	83.9	24.6	6.5	40.4	272.0	0.0	5.5	0.0	432.9	418.0	416.5	16.1	0.0	0.0	88.8	85.2	91.8	91.5
2日	86.0	26.3	19.2	40.1	271.9	0.0	5.4	0.0	448.9	414.9	414.1	12.7	0.0	0.0	87.8	84.6	91.7	91.3
3日	85.4	27.6	0.0	40.7	271.9	0.0	5.5	0.0	431.1	418.0	420.4	16.3	0.0	0.0	88.2	83.8	91.5	91.1
4日	74.3	26.3	17.6	40.2	272.0	0.0	4.7	0.0	435.1	421.3	421.6	16.2	9.5	6.0	87.3	83.7	91.5	91.0
5日	71.4	26.5	8.4	40.3	272.0	0.0	5.8	0.0	424.4	412.2	410.6	15.4	4.0	2.0	87.9	83.7	91.4	91.0
6日	61.4	26.5	16.5	40.6	272.0	0.0	5.9	0.0	422.9	415.8	416.6	15.6	11.0	7.0	87.3	83.4	91.6	91.1
7日	78.8	26.8	0.0	40.8	272.0	0.0	5.8	0.0	424.2	413.3	409.6	15.4	1.0	0.0	87.8	82.8	91.5	91.0
8日	77.0	23.3	2.5	40.3	272.0	0.0	5.8	0.0	420.9	405.8	410.5	14.9	0.0	0.0	87.9	82.2	91.3	90.8
9日	80.4	26.6	10.1	40.3	272.0	0.0	5.8	0.0	435.2	406.0	399.5	12.9	8.5	12.0	87.6	81.9	91.3	90.8
10日	62.8	27.4	0.0	39.8	272.0	0.0	5.8	0.0	407.8	396.6	403.4	15.2	39.0	46.0	91.2	83.5	94.4	93.8
11日	73.3	26.6	0.0	40.3	272.0	0.0	4.5	0.0	416.7	417.3	415.8	15.8	8.5	8.0	92.6	83.5	95.2	94.5
12日	89.3	26.1	0.0	40.1	272.0	0.0	5.3	0.0	432.8	415.6	419.4	15.1	0.0	0.0	93.2	83.2	95.4	94.8
13日	98.4	25.9	4.0	39.8	272.0	0.0	5.3	0.0	445.4	421.2	424.5	14.4	0.0	0.0	93.3	82.9	95.5	94.8
14日	95.9	26.9	16.8	39.2	272.0	0.0	5.3	0.0	456.1	428.1	424.5	15.1	0.0	0.0	92.7	82.2	95.4	94.7
15日	87.8	25.5	5.3	35.3	272.0	0.0	5.3	0.0	431.2	422.5	424.0	14.0	0.0	0.0	92.8	81.7	95.3	94.6
16日	88.5	25.7	6.7	35.0	272.0	0.0	5.3	0.0	433.2	428.3	421.3	10.7	0.5	3.0	92.6	81.3	95.3	94.5
17日	84.9	26.1	1.0	35.1	272.0	0.0	5.3	0.0	424.4	420.1	421.1	14.3	0.0	0.0	93.0	80.9	95.2	94.4
18日	87.9	26.3	0.0	34.7	272.0	0.0	4.5	0.0	425.4	425.4	431.2	16.2	0.0	0.0	93.3	80.5	95.1	94.3
19日	92.7	25.8	0.0	35.6	272.0	0.0	5.7	0.0	431.8	429.5	429.7	15.6	0.0	0.0	93.5	79.9	95.0	94.2
20日	92.4	26.4	6.8	35.0	272.0	0.0	5.5	0.0	438.1	426.8	426.6	15.6	0.0	0.0	93.3	79.4	94.9	94.0
21日	90.1	26.5	0.0	35.2	271.9	0.0	4.9	0.0	428.6	414.1	410.8	15.8	0.5	0.0	93.7	78.9	94.8	93.9
22日	91.4	26.4	0.0	35.1	271.9	0.0	5.9	0.0	430.7	422.1	423.9	15.3	0.0	0.0	94.0	78.5	94.7	93.8
23日	87.6	26.7	0.0	34.9	271.9	0.0	5.8	0.0	426.9	413.0	404.4	11.7	0.0	0.0	94.3	77.9	94.5	93.6
24日	82.0	25.9	0.0	35.0	272.0	0.0	5.8	0.0	420.7	409.9	413.3	13.3	0.5	1.0	94.5	77.5	94.4	93.5
25日	83.4	26.2	0.0	35.1	271.9	0.0	4.9	0.0	421.5	415.0	412.7	16.2	1.5	0.0	94.9	77.0	94.2	93.3
26日	80.1	42.5	34.6	51.8	195.5	0.0	5.7	-74.9	335.3	393.1	403.2	14.3	57.5	49.0	99.7	79.8	95.4	94.6
27日	83.7	21.9	28.6	44.9	307.3	0.0	5.3	0.0	491.7	420.9	430.0	15.6	0.0	1.0	99.7	79.4	95.4	94.6
28日	90.4	28.7	0.0	20.3	307.4	0.0	5.5	0.0	452.3	429.5	418.0	16.0	2.5	0.0	100.0	79.3	95.3	94.5
29日	92.0	28.6	0.0	12.1	307.4	0.0	5.8	0.0	445.9	426.7	419.9	14.0	3.5	1.0	100.0	79.3	95.2	94.4
30日	92.9	28.4	0.0	12.0	307.4	0.0	5.8	0.0	446.5	429.7	428.2	11.6	0.0	0.0	100.0	79.4	95.0	94.2
31日	91.5	29.3	0.0	12.1	307.4	0.0	5.8	0.0	446.1	446.5	453.8	11.8	0.0	0.0	100.0	79.7	94.8	94.0
累計	2,617.6	834.3	184.6	1,102.1	8,531.8	0.0	169.3	-74.9	13,364.8	12,977.3	12,979.2	453.1	148.0	136.0				
平均	84.4	26.9	6.0	35.6	275.2	0.0	5.5	-2.4	431.1	418.6	418.7	14.6	4.8	4.4	93.0	81.2	94.0	93.3
最大	98.4	42.5	34.6	51.8	307.4	0.0	5.9	0.0	491.7	446.5	453.8	16.3	57.5	49.0	100.0	85.2	95.5	94.8
最小	61.4	21.9	0.0	12.0	195.5	0.0	4.5	-74.9	335.3	393.1	399.5	10.7	0.0	0.0	87.3	77.0	91.3	90.8

水 量 月 報 2

平成30年12月

施設	地下水取水量			海淡	局ダム	県ダム	国ダム					ダム 取水量 合計	中部河川			北部河川			
	嘉手納 井戸群	湧水等	合計				北谷	山城 取水量	倉敷 取水量	福地 取水量	漢那 取水量		羽地 取水量	大保 取水量	金武 取水量	比謝川	長田川	天願川	平南川
項目	千m ³	千m ³	千m ³	千m ³	千m ³	千m ³	千m ³	千m ³	千m ³	千m ³	千m ³	千m ³	千m ³	千m ³	千m ³	千m ³	千m ³	千m ³	千m ³
1日	21.8	2.8	24.6	5.3	6.5	40.4	192.0	11.3	12.0	32.6	24.1	318.9	22.1	14.7	18.2	10.0	11.8	2.7	4.4
2日	21.8	4.5	26.3	5.3	19.2	40.1	192.0	11.2	12.0	32.6	24.1	331.2	22.2	14.6	18.1	10.0	11.8	3.6	5.7
3日	21.8	5.8	27.6	5.3	0.0	40.7	192.0	11.2	12.0	32.6	24.1	312.6	22.4	15.2	18.2	9.5	12.0	2.9	5.2
4日	21.8	4.5	26.3	4.5	17.6	40.2	192.0	11.3	12.0	32.6	24.1	329.8	18.2	15.1	11.2	10.2	11.3	3.1	5.2
5日	21.8	4.7	26.5	5.6	8.4	40.3	192.0	11.3	12.0	32.6	24.1	320.7	18.6	15.1	5.7	11.5	9.3	5.0	6.2
6日	21.8	4.7	26.5	5.6	16.5	40.6	192.0	11.3	12.0	32.6	24.1	329.1	9.4	15.1	5.2	10.7	11.4	3.7	5.9
7日	21.8	5.0	26.8	5.6	0.0	40.8	192.0	11.3	12.0	32.6	24.1	312.8	22.3	15.1	10.8	11.2	15.8	3.6	0.0
8日	21.8	1.5	23.3	5.6	2.5	40.3	192.0	11.3	12.0	32.6	24.1	314.8	19.9	15.1	18.2	9.6	11.3	2.9	0.0
9日	21.8	4.8	26.6	5.6	10.1	40.3	192.0	11.3	12.0	32.6	24.1	322.4	20.9	15.0	18.3	11.1	10.6	4.5	0.0
10日	21.8	5.6	27.4	5.6	0.0	39.8	192.0	11.3	12.0	32.6	24.1	311.8	12.5	15.1	4.8	7.6	13.3	9.5	0.0
11日	21.8	4.8	26.6	4.3	0.0	40.3	192.0	11.3	12.0	32.6	24.1	312.3	21.7	14.4	10.6	7.5	13.1	6.0	0.0
12日	21.8	4.3	26.1	5.1	0.0	40.1	192.0	11.3	12.0	32.6	24.1	312.1	21.6	14.0	18.3	11.1	14.6	7.9	1.8
13日	21.8	4.1	25.9	5.1	4.0	39.8	192.0	11.3	12.0	32.6	24.1	315.8	21.3	14.3	18.1	13.5	15.1	9.9	6.2
14日	21.8	5.1	26.9	5.1	16.8	39.2	192.0	11.3	12.0	32.6	24.1	328.0	22.6	14.9	18.1	13.6	14.8	5.6	6.3
15日	21.9	3.6	25.5	5.1	5.3	35.3	192.0	11.3	12.0	32.6	24.1	312.6	22.1	14.9	18.1	14.1	14.9	3.3	0.4
16日	21.9	3.8	25.7	5.1	6.7	35.0	192.0	11.3	12.0	32.6	24.1	313.7	21.8	14.9	18.1	13.4	14.6	4.9	0.8
17日	21.9	4.2	26.1	5.1	1.0	35.1	192.0	11.3	12.0	32.6	24.1	308.1	22.8	14.9	18.0	14.2	13.2	1.6	0.2
18日	21.9	4.4	26.3	4.3	0.0	34.7	192.0	11.3	12.0	32.6	24.1	306.7	22.3	14.7	18.2	12.0	13.6	1.1	6.0
19日	21.9	3.9	25.8	5.4	0.0	35.6	192.0	11.3	12.0	32.6	24.1	307.6	22.8	14.3	18.0	11.1	14.4	5.8	6.3
20日	21.9	4.5	26.4	5.3	6.8	35.0	192.0	11.3	12.0	32.6	24.1	313.8	22.0	14.1	18.0	11.1	14.3	6.7	6.2
21日	21.9	4.6	26.5	4.6	0.0	35.2	192.0	11.2	12.0	32.6	24.1	307.1	22.0	14.3	17.9	10.4	14.5	4.8	6.2
22日	21.9	4.5	26.4	5.6	0.0	35.1	192.0	11.2	12.0	32.6	24.1	307.0	22.2	14.2	17.9	11.0	14.5	5.8	5.8
23日	21.9	4.8	26.7	5.6	0.0	34.9	192.0	11.2	12.0	32.6	24.1	306.8	22.2	14.4	17.9	10.1	14.7	3.9	4.4
24日	21.9	4.0	25.9	5.6	0.0	35.0	192.0	11.3	12.0	32.6	24.1	307.0	22.0	14.2	17.8	10.3	14.7	3.0	0.0
25日	21.9	4.3	26.2	4.6	0.0	35.1	192.0	11.2	12.0	32.6	24.1	307.0	22.7	15.0	18.1	9.9	14.5	3.2	0.0
26日	21.9	20.6	42.5	5.5	34.6	51.8	136.4	10.8	12.0	12.2	24.1	281.9	22.5	14.6	12.1	9.6	14.3	7.0	0.0
27日	21.9	0.0	21.9	5.1	28.6	44.9	260.0	11.2	12.0	0.0	24.1	380.8	22.0	15.8	9.1	13.5	14.4	8.9	0.0
28日	21.9	6.8	28.7	5.3	0.0	20.3	260.0	11.3	12.0	0.0	24.1	327.7	22.2	15.9	17.1	14.1	14.4	6.7	0.0
29日	21.9	6.7	28.6	5.6	0.0	12.1	260.0	11.3	12.0	0.0	24.1	319.5	22.8	15.6	17.1	14.1	14.4	5.9	2.1
30日	21.9	6.5	28.4	5.6	0.0	12.0	260.0	11.3	12.0	0.0	24.1	319.4	22.7	15.6	17.1	14.2	14.5	5.0	3.8
31日	21.9	7.4	29.3	5.6	0.0	12.1	260.0	11.3	12.0	0.0	24.1	319.5	21.7	15.5	15.5	13.9	14.5	5.2	5.2
累計	677.5	156.8	834.3	162.6	184.6	1,102.1	6,236.4	349.1	372.0	827.2	747.1	9,818.5	654.5	460.6	479.8	354.1	420.6	153.7	94.3
平均	21.9	5.1	26.9	5.2	6.0	35.6	201.2	11.3	12.0	26.7	24.1	316.7	21.1	14.9	15.5	11.4	13.6	5.0	3.0
最大	21.9	20.6	42.5	5.6	34.6	51.8	260.0	11.3	12.0	32.6	24.1	380.8	22.8	15.9	18.3	14.2	15.8	9.9	6.3
最小	21.8	0.0	21.9	4.3	0.0	12.0	136.4	10.8	12.0	0.0	24.1	281.9	9.4	14.0	4.8	7.5	9.3	1.1	0.0

水 量 月 報 3

平成30年12月

施設	中部河川	北部河川	河川水	西 系 列															大保ダム	倉敷ダム	
項目	合計	合計	合計	宇嘉川	辺野喜川	佐手川	佐手前川	宇良川	比地川	田嘉里川	外堀田川	小計	与那川	満名川	西屋部川	我部祖河川	小計	合計	注水量	注水量	
単位	千m ³	千m ³	千m ³	千m ³	千m ³	千m ³	千m ³	千m ³	千m ³	千m ³	千m ³	千m ³	千m ³	千m ³	千m ³	千m ³	千m ³	千m ³	千m ³	千m ³	千m ³
1日	55.0	28.9	83.9	3.5	1.8	5.0	1.7	1.9	4.8	5.1	0.0	23.8	3.3	10.3	2.1	0.0	15.7	39.5	23.8	15.7	
2日	54.9	31.1	86.0	3.8	2.3	7.5	1.7	2.3	5.5	6.9	0.0	30.0	6.4	10.3	2.2	0.0	18.9	48.9	30.0	15.7	
3日	55.8	29.6	85.4	4.0	2.0	5.0	1.9	1.8	4.8	5.1	0.0	24.6	3.6	10.4	1.8	0.0	15.8	40.4	24.6	18.9	
4日	44.5	29.8	74.3	3.0	2.4	7.4	1.9	2.9	6.0	6.5	0.0	30.1	4.4	7.0	2.2	0.0	13.6	43.7	30.1	15.8	
5日	39.4	32.0	71.4	4.6	3.5	9.9	2.9	5.3	8.3	9.3	0.0	43.8	10.7	8.9	2.9	0.0	22.5	66.3	43.8	13.6	
6日	29.7	31.7	61.4	4.3	3.5	7.1	2.9	1.2	4.8	5.5	0.0	29.3	5.8	10.3	1.5	0.0	17.6	46.9	29.3	22.5	
7日	48.2	30.6	78.8	3.9	3.6	9.1	2.7	1.4	5.4	7.4	0.0	33.5	5.3	10.2	3.4	0.0	18.9	52.4	33.5	17.6	
8日	53.2	23.8	77.0	4.5	3.6	7.0	2.1	2.5	4.8	6.0	0.0	30.5	4.3	10.5	2.5	0.0	17.3	47.8	30.5	18.9	
9日	54.2	26.2	80.4	4.4	3.6	11.7	2.0	4.6	5.1	5.8	0.0	37.2	9.9	10.4	3.5	0.0	23.8	61.0	37.2	17.3	
10日	32.4	30.4	62.8	4.5	5.4	19.2	4.6	7.8	12.3	13.4	0.0	67.2	16.3	8.7	9.5	0.0	34.5	101.7	67.2	23.8	
11日	46.7	26.6	73.3	4.6	6.1	19.2	4.8	11.6	14.4	13.4	0.0	74.1	15.9	10.5	9.6	0.0	36.0	110.1	74.1	34.5	
12日	53.9	35.4	89.3	3.1	4.0	15.8	3.3	9.7	11.1	11.2	0.0	58.2	14.3	9.0	6.0	0.0	29.3	87.5	58.2	36.0	
13日	53.7	44.7	98.4	3.0	0.1	7.3	2.1	6.0	4.8	6.7	0.0	30.0	8.9	7.3	3.9	0.0	20.1	50.1	30.0	29.3	
14日	55.6	40.3	95.9	1.4	0.2	9.3	0.0	6.0	4.8	8.1	0.0	29.8	12.7	4.5	1.9	0.0	19.1	48.9	29.8	20.1	
15日	55.1	32.7	87.8	0.6	0.2	9.6	0.8	5.9	4.8	8.1	0.0	30.0	16.7	7.1	3.4	0.0	27.2	57.2	30.0	19.1	
16日	54.8	33.7	88.5	0.0	0.0	9.6	2.6	6.0	4.8	6.7	0.0	29.7	16.7	9.1	3.0	0.0	28.8	58.5	29.7	27.2	
17日	55.7	29.2	84.9	1.0	0.1	9.6	0.0	2.6	4.8	11.1	0.0	29.2	16.7	9.3	2.4	0.0	28.4	57.6	29.2	28.8	
18日	55.2	32.7	87.9	1.3	0.4	9.6	0.1	4.2	4.8	9.5	0.0	29.9	15.7	10.3	2.1	0.0	28.1	58.0	29.9	28.4	
19日	55.1	37.6	92.7	1.1	0.1	9.6	1.0	4.7	4.3	9.0	0.0	29.8	14.3	10.4	2.0	0.0	26.7	56.5	29.8	28.1	
20日	54.1	38.3	92.4	0.0	0.0	9.6	2.7	6.0	4.8	6.7	0.0	29.8	12.9	10.3	1.9	0.0	25.1	54.9	29.8	26.7	
21日	54.2	35.9	90.1	3.1	0.0	9.6	2.9	4.4	4.8	5.2	0.0	30.0	13.0	10.2	2.1	0.0	25.3	55.3	30.0	25.1	
22日	54.3	37.1	91.4	5.0	0.0	9.6	0.3	4.5	4.8	5.6	0.0	29.8	10.8	10.2	1.8	0.0	22.8	52.6	29.8	25.3	
23日	54.5	33.1	87.6	5.1	0.2	9.6	0.1	4.6	4.8	5.6	0.0	30.0	9.6	10.3	1.7	0.0	21.6	51.6	30.0	22.8	
24日	54.0	28.0	82.0	5.1	0.0	9.6	0.0	4.8	4.8	5.5	0.0	29.8	8.6	10.4	1.7	0.0	20.7	50.5	29.8	21.6	
25日	55.8	27.6	83.4	4.6	0.0	9.6	0.1	4.2	4.8	6.4	0.0	29.7	8.2	10.3	1.4	0.0	19.9	49.6	29.7	20.7	
26日	49.2	30.9	80.1	1.8	0.1	9.6	1.1	5.4	4.8	2.6	0.0	25.4	11.4	10.2	4.8	0.0	26.4	51.8	25.4	19.9	
27日	46.9	36.8	83.7	0.0	0.0	5.8	0.0	3.6	2.0	0.0	0.0	11.4	16.6	8.9	5.2	0.0	30.7	42.1	11.4	26.4	
28日	55.2	35.2	90.4	5.0	0.2	7.1	0.8	5.8	4.7	6.6	0.0	30.2	11.3	10.3	3.9	0.0	25.5	55.7	30.2	30.7	
29日	55.5	36.5	92.0	2.2	0.0	9.6	1.2	4.7	5.4	6.7	0.0	29.8	8.9	10.1	3.0	0.0	22.0	51.8	29.8	25.5	
30日	55.4	37.5	92.9	4.3	0.2	9.6	0.4	4.1	4.8	6.7	0.0	30.1	7.8	10.3	2.6	0.0	20.7	50.8	30.1	22.0	
31日	52.7	38.8	91.5	4.4	0.0	9.6	1.2	3.2	4.8	6.7	0.0	29.9	7.0	10.3	2.3	0.0	19.6	49.5	29.9	20.7	
累計	1,594.9	1,022.7	2,617.6	97.2	43.6	297.4	49.9	143.7	175.7	219.1	0.0	1,026.6	328.0	296.3	98.3	0.0	722.6	1,749.2	1,026.6	718.7	
平均	51.4	33.0	84.4	3.1	1.4	9.6	1.6	4.6	5.7	7.1	0.0	33.1	10.6	9.6	3.2	0.0	23.3	56.4	33.1	23.2	
最大	55.8	44.7	98.4	5.1	6.1	19.2	4.8	11.6	14.4	13.4	0.0	74.1	16.7	10.5	9.6	0.0	36.0	110.1	74.1	36.0	
最小	29.7	23.8	61.4	0.0	0.0	5.0	0.0	1.2	2.0	0.0	0.0	11.4	3.3	4.5	1.4	0.0	13.6	39.5	11.4	13.6	

水量月報 4

平成30年12月

(単位：m³)

	栗国 水道施設	渡名喜 水道施設	南大東 水道施設	北大東 水道施設	渡嘉敷水道施設				座間味水道施設					伊平屋水道施設			伊是名水道施設		
	海淡	海淡	海淡	海淡	海淡	イシッピー 川	恩納川	大川	座間味浄水場				阿嘉	我喜屋 ダム	伊平屋 第1井戸	伊平屋 第2井戸	海淡	メナー山 ダム	天城ダム
									海淡	座間味 ダム	座間味 第1井戸	座間味 第2井戸	大川良						
1日	241																		
2日	129																		
3日	227																		
4日	242																		
5日	183																		
6日	308																		
7日	246																		
8日	198																		
9日	177																		
10日	191																		
11日	203																		
12日	203																		
13日	241																		
14日	205																		
15日	243																		
16日	179																		
17日	202																		
18日	180																		
19日	250																		
20日	214																		
21日	319																		
22日	264																		
23日	200																		
24日	182																		
25日	273																		
26日	190																		
27日	200																		
28日	199																		
29日	171																		
30日	205																		
31日	185																		
平均	215																		
最大	319																		
最小	129																		
合計	6,650																		

水 量 月 報 1

平成31年1月

施設	水 源 別 取 水 量 内 訳									浄水場 送水量	配水量	工業用水	降 水 量		ダ ム 貯 水 率			
	河川水	地下水	局ダム	倉 敷 ダ ム 取 水 量	国ダム	逆補給量	海淡水	トンネル 充・排水	取水量 合計				那 覇	大 保	局ダム	倉敷ダム	国ダム	ダム 合計
項目	千m ³	千m ³	千m ³	千m ³	千m ³	千m ³	千m ³	千m ³	千m ³	千m ³	千m ³	千m ³	mm	mm	%	%	%	%
1日	82.8	29.1	0.0	12.0	307.4	0.0	5.7	0.0	437.0	406.0	404.7	10.1	0.0	0.0	100.0	79.9	94.6	93.9
2日	82.4	29.0	0.0	11.9	307.3	0.0	5.8	0.0	436.4	395.5	389.1	11.1	0.0	0.0	100.0	80.6	94.4	93.8
3日	81.2	29.4	0.0	11.9	307.4	0.0	5.8	0.0	435.7	394.5	393.9	11.2	0.0	0.0	100.0	81.0	94.2	93.6
4日	80.5	28.3	0.0	12.0	307.3	0.0	5.8	0.0	433.9	417.0	422.5	14.5	0.0	0.0	100.0	81.3	94.0	93.4
5日	79.1	28.8	12.9	12.1	307.3	0.0	5.8	0.0	446.0	401.1	399.3	13.6	15.0	11.0	99.9	81.5	93.9	93.3
6日	74.0	28.8	0.0	12.1	307.3	0.0	5.8	0.0	428.0	399.9	400.8	12.2	4.5	3.0	100.0	82.1	93.8	93.2
7日	67.2	31.3	6.6	11.9	299.8	0.0	5.8	0.0	422.6	423.4	427.0	15.4	0.0	0.0	99.9	81.9	93.6	93.0
8日	66.4	27.1	29.3	11.9	289.3	0.0	4.7	0.0	428.7	415.2	414.6	16.2	0.0	0.0	98.3	81.9	93.4	92.9
9日	66.0	21.5	24.9	11.9	300.2	0.0	5.5	0.0	430.0	413.4	419.6	15.1	0.0	1.0	97.1	81.8	93.2	92.7
10日	68.6	26.1	16.1	11.9	311.4	0.0	5.5	0.0	439.6	420.7	420.4	15.5	0.0	0.0	96.3	81.8	93.0	92.5
11日	89.4	27.2	0.0	12.0	311.4	0.0	5.7	0.0	445.7	410.6	399.9	15.3	6.5	14.0	96.6	82.2	92.9	92.4
12日	87.7	30.5	0.0	11.9	311.4	0.0	5.6	0.0	447.1	405.4	415.0	14.0	0.0	2.0	97.1	82.6	92.8	92.3
13日	78.3	26.6	0.0	11.8	311.4	0.0	5.6	0.0	433.7	413.6	406.0	11.9	0.0	0.0	97.5	82.9	92.6	92.1
14日	86.5	26.4	0.0	11.9	311.5	0.0	5.4	0.0	441.7	412.9	422.3	14.0	0.0	0.0	97.7	83.2	92.3	91.9
15日	86.4	26.7	0.0	12.0	311.4	0.0	5.5	0.0	442.0	418.7	417.2	16.3	0.0	0.0	97.8	83.2	92.1	91.7
16日	85.2	26.7	0.0	11.9	311.4	0.0	5.4	0.0	440.6	415.5	412.4	15.8	1.5	1.0	98.2	83.1	91.9	91.5
17日	68.5	27.1	0.0	12.1	311.5	0.0	4.9	0.0	424.1	409.4	407.3	16.2	24.0	13.0	98.9	83.7	91.8	91.5
18日	67.4	26.7	6.6	12.1	311.5	0.0	5.7	0.0	430.0	422.4	424.7	16.2	0.0	0.0	98.9	83.7	91.6	91.3
19日	70.3	25.9	24.4	12.2	311.4	0.0	5.8	0.0	450.0	414.7	413.3	14.8	0.0	0.0	97.6	83.7	91.4	91.1
20日	70.0	26.4	15.3	12.1	311.4	0.0	5.7	0.0	440.9	408.8	403.9	12.1	2.0	2.0	96.9	83.7	91.2	90.9
21日	74.6	26.3	10.1	12.1	244.9	0.0	5.7	68.6	442.3	412.5	418.4	15.7	0.0	0.0	96.6	83.5	91.0	90.7
22日	73.2	34.0	30.2	24.3	259.9	0.0	3.9	0.0	425.5	416.2	418.5	16.4	0.0	0.0	94.9	83.1	90.8	90.5
23日	75.1	25.9	30.2	49.0	260.0	0.0	5.4	0.0	445.6	424.1	432.4	15.4	0.0	0.0	93.2	82.4	90.6	90.2
24日	70.1	25.7	46.1	49.0	260.0	0.0	5.3	0.0	456.2	428.8	429.4	16.2	0.0	0.0	90.2	81.7	90.5	90.0
25日	71.5	25.8	46.4	48.0	260.0	0.0	5.3	0.0	457.0	427.3	424.0	15.8	0.0	0.0	87.1	81.0	90.2	89.7
26日	70.1	31.6	46.2	48.0	260.0	0.0	5.4	0.0	461.3	412.8	409.0	14.4	0.5	1.0	83.9	80.3	90.0	89.5
27日	70.1	36.3	19.1	48.4	260.0	0.0	5.3	0.0	439.2	418.0	414.4	12.9	0.0	0.0	82.9	79.7	89.8	89.2
28日	67.9	36.8	28.6	48.6	260.0	0.0	5.2	0.0	447.1	426.2	432.2	16.5	0.0	0.0	80.9	78.9	89.6	89.0
29日	57.2	31.8	46.0	46.7	278.0	0.0	5.2	-12.0	452.9	429.0	431.2	15.8	0.0	0.0	78.4	78.2	89.4	88.7
30日	68.7	43.1	40.0	47.0	314.9	0.0	5.3	-56.6	462.4	427.5	426.5	15.5	0.0	0.0	75.5	77.7	89.2	88.4
31日	69.9	21.2	2.3	41.6	323.9	0.0	2.4	0.0	461.3	423.9	423.4	16.1	1.0	6.0	75.5	77.3	88.9	88.1
累計	2,306.3	888.1	481.3	702.3	9,140.6	0.0	166.1	0.0	13,684.7	12,865.2	12,873.6	452.2	55.0	54.0				
平均	74.4	28.6	15.5	22.7	294.9	0.0	5.4	0.0	441.4	415.0	415.3	14.6	1.8	1.7	93.8	81.6	91.9	91.4
最大	89.4	43.1	46.4	49.0	323.9	0.0	5.8	68.6	462.4	429.0	432.4	16.5	24.0	14.0	100.0	83.7	94.6	93.9
最小	57.2	21.2	0.0	11.8	244.9	0.0	2.4	-56.6	422.6	394.5	389.1	10.1	0.0	0.0	75.5	77.3	88.9	88.1

水 量 月 報 2

平成31年1月

施設	地下水取水量			海淡	局ダム 山城 取水量	県ダム 倉敷 取水量	国ダム					ダム 取水量 合計	中部河川			北部河川			
	嘉手納 井戸群	湧水等	合計				北谷	福地 取水量	漢那 取水量	羽地 取水量	大保 取水量		金武 取水量	比謝川	長田川	天願川	平南川	源河川	武見川
項目	千m ³	千m ³	千m ³	千m ³	千m ³	千m ³	千m ³	千m ³	千m ³	千m ³	千m ³	千m ³	千m ³	千m ³	千m ³	千m ³	千m ³	千m ³	千m ³
1日	21.9	7.2	29.1	5.6	0.0	12.0	260.0	11.3	12.0	0.0	24.1	319.4	21.7	15.3	9.5	12.6	14.7	4.6	4.4
2日	21.9	7.1	29.0	5.6	0.0	11.9	260.0	11.2	12.0	0.0	24.1	319.2	21.6	16.0	9.5	12.2	14.7	4.0	4.4
3日	21.9	7.5	29.4	5.6	0.0	11.9	260.0	11.3	12.0	0.0	24.1	319.3	21.8	15.6	9.5	12.0	14.7	3.1	4.5
4日	21.9	6.4	28.3	5.6	0.0	12.0	260.0	11.2	12.0	0.0	24.1	319.3	22.3	15.6	9.6	11.3	14.7	3.2	3.8
5日	21.9	6.9	28.8	5.6	12.9	12.1	260.0	11.2	12.0	0.0	24.1	332.3	21.9	15.6	9.6	11.8	14.7	2.1	3.4
6日	21.9	6.9	28.8	5.6	0.0	12.1	260.0	11.2	12.0	0.0	24.1	319.4	11.8	15.5	9.5	14.3	14.7	3.4	4.8
7日	20.7	10.6	31.3	5.6	6.6	11.9	252.5	11.2	12.0	0.0	24.1	318.3	0.0	15.1	17.7	13.2	14.7	2.8	3.7
8日	21.5	5.6	27.1	4.5	29.3	11.9	240.0	11.2	12.0	2.0	24.1	330.5	0.0	15.5	18.2	10.5	14.8	3.2	4.2
9日	21.5	0.0	21.5	5.3	24.9	11.9	240.0	11.2	12.0	12.9	24.1	337.0	0.0	15.5	18.1	11.2	14.7	3.1	3.4
10日	21.5	4.6	26.1	5.3	16.1	11.9	240.0	11.2	12.0	24.1	24.1	339.4	4.8	15.6	18.1	9.5	14.7	2.5	3.4
11日	21.5	5.7	27.2	5.4	0.0	12.0	240.0	11.2	12.0	24.1	24.1	323.4	21.8	15.6	18.1	12.8	14.7	2.9	3.5
12日	21.5	9.0	30.5	5.4	0.0	11.9	240.0	11.2	12.0	24.1	24.1	323.3	17.8	15.6	17.9	14.3	15.6	3.1	3.4
13日	21.5	5.1	26.6	5.4	0.0	11.8	240.0	11.2	12.0	24.1	24.1	323.2	12.1	15.5	17.9	11.5	15.8	2.5	3.0
14日	21.5	4.9	26.4	5.2	0.0	11.9	240.0	11.3	12.0	24.1	24.1	323.4	22.1	15.5	17.9	10.3	15.7	2.3	2.7
15日	21.5	5.2	26.7	5.2	0.0	12.0	240.0	11.2	12.0	24.1	24.1	323.4	22.6	15.5	17.9	10.0	15.6	2.2	2.6
16日	21.5	5.2	26.7	5.1	0.0	11.9	240.0	11.2	12.0	24.1	24.1	323.3	22.4	15.6	17.9	9.2	15.7	1.5	2.9
17日	21.5	5.6	27.1	4.7	0.0	12.1	240.0	11.3	12.0	24.1	24.1	323.6	9.2	15.6	13.2	12.0	14.5	0.0	4.0
18日	21.5	5.2	26.7	5.5	6.6	12.1	240.0	11.3	12.0	24.1	24.1	330.2	13.1	15.5	9.7	13.8	11.3	0.0	4.0
19日	21.4	4.5	25.9	5.5	24.4	12.2	240.0	11.2	12.0	24.1	24.1	348.0	22.3	15.6	9.7	10.7	8.8	0.0	3.2
20日	21.2	5.2	26.4	5.5	15.3	12.1	240.0	11.2	12.0	24.1	24.1	338.8	22.3	15.5	9.7	10.6	8.9	0.0	3.0
21日	21.2	5.1	26.3	5.5	10.1	12.1	168.7	11.2	12.0	28.9	24.1	267.1	22.5	15.5	14.7	10.5	8.7	0.0	2.7
22日	21.2	12.8	34.0	3.6	30.2	24.3	180.0	11.2	12.0	32.6	24.1	314.4	22.5	15.3	18.1	8.1	6.7	0.0	2.5
23日	21.2	4.7	25.9	5.1	30.2	49.0	180.0	11.3	12.0	32.6	24.1	339.2	22.7	15.3	18.2	9.3	7.7	0.0	1.9
24日	21.2	4.5	25.7	5.1	46.1	49.0	180.0	11.3	12.0	32.6	24.1	355.1	22.4	14.4	18.2	5.6	7.2	0.0	2.3
25日	21.2	4.6	25.8	5.1	46.4	48.0	180.0	11.3	12.0	32.6	24.1	354.4	21.7	13.8	18.1	8.3	7.3	0.0	2.3
26日	21.2	10.4	31.6	5.1	46.2	48.0	180.0	11.3	12.0	32.6	24.1	354.2	21.4	14.0	18.1	7.6	7.3	0.0	1.7
27日	21.2	15.1	36.3	5.0	19.1	48.4	180.0	11.3	12.0	32.6	24.1	327.5	22.0	15.4	18.1	7.3	7.3	0.0	0.0
28日	21.2	15.6	36.8	4.9	28.6	48.6	180.0	11.3	12.0	32.6	24.1	337.2	19.6	15.6	18.1	7.4	7.2	0.0	0.0
29日	21.2	10.6	31.8	4.9	46.0	46.7	198.0	11.3	12.0	32.6	24.1	370.7	10.3	14.3	18.0	7.4	7.2	0.0	0.0
30日	21.2	21.9	43.1	5.0	40.0	47.0	235.0	11.2	12.0	32.6	24.1	401.9	21.9	14.3	18.1	7.4	7.0	0.0	0.0
31日	21.2	0.0	21.2	2.1	2.3	41.6	240.0	11.2	12.0	36.6	24.1	367.8	21.3	15.5	17.8	7.3	7.0	1.0	0.0
累計	664.4	223.7	888.1	158.6	481.3	702.3	7,034.2	348.4	372.0	638.9	747.1	10,324.2	539.9	474.2	474.7	320.0	364.3	47.5	85.7
平均	21.4	7.2	28.6	5.1	15.5	22.7	226.9	11.2	12.0	20.6	24.1	333.0	17.4	15.3	15.3	10.3	11.8	1.5	2.8
最大	21.9	21.9	43.1	5.6	46.4	49.0	260.0	11.3	12.0	36.6	24.1	401.9	22.7	16.0	18.2	14.3	15.8	4.6	4.8
最小	20.7	0.0	21.2	2.1	0.0	11.8	168.7	11.2	12.0	0.0	24.1	267.1	0.0	13.8	9.5	5.6	6.7	0.0	0.0

水 量 月 報 3

平成31年1月

施設	中部河川	北部河川	河川水	西 系 列															大保ダム 注水量	倉敷ダム 注水量	
項目	合計	合計	合計	宇嘉川	辺野喜川	佐手川	佐手前川	宇良川	比地川	田嘉里川	外堀田川	小計	与那川	満名川	西屋部川	我部祖河川	小計	合計			
単位	千m ³	千m ³	千m ³	千m ³	千m ³	千m ³	千m ³	千m ³	千m ³	千m ³	千m ³	千m ³	千m ³	千m ³	千m ³	千m ³	千m ³	千m ³	千m ³	千m ³	千m ³
1日	46.5	36.3	82.8	4.4	0.0	9.6	1.1	3.1	4.8	6.7	0.0	29.7	6.3	10.4	2.2	0.0	18.9	48.6	29.7	19.6	
2日	47.1	35.3	82.4	0.3	0.0	2.5	0.1	0.5	4.8	6.7	0.0	14.9	5.9	10.3	1.7	0.0	17.9	32.8	14.9	18.9	
3日	46.9	34.3	81.2	1.7	0.0	1.0	0.2	0.8	4.8	6.6	0.0	15.1	5.3	10.4	2.0	0.0	17.7	32.8	15.1	17.9	
4日	47.5	33.0	80.5	0.1	0.0	9.5	0.0	0.0	4.7	0.6	0.0	14.9	5.0	10.4	1.5	0.0	16.9	31.8	14.9	17.7	
5日	47.1	32.0	79.1	0.0	0.0	8.2	0.0	0.0	1.0	0.0	0.0	9.2	6.2	10.4	4.0	0.0	20.6	29.8	9.2	16.9	
6日	36.8	37.2	74.0	3.0	0.1	1.3	1.2	0.2	0.6	2.8	0.0	9.2	6.9	10.4	4.7	0.0	22.0	31.2	9.2	20.6	
7日	32.8	34.4	67.2	4.1	0.0	0.1	0.0	0.0	4.8	0.0	0.0	9.0	4.5	10.3	2.6	0.0	17.4	26.4	9.0	22.0	
8日	33.7	32.7	66.4	0.0	0.1	6.8	0.0	0.0	0.0	2.1	0.0	9.0	3.9	10.4	2.1	0.0	16.4	25.4	9.0	17.4	
9日	33.6	32.4	66.0	0.9	0.1	0.3	0.1	1.2	4.6	4.6	0.0	11.8	3.7	10.5	2.4	0.0	16.6	28.4	11.8	16.4	
10日	38.5	30.1	68.6	0.8	0.0	4.1	0.0	0.0	4.8	2.0	0.0	11.7	3.2	10.4	1.6	0.0	15.2	26.9	11.7	16.6	
11日	55.5	33.9	89.4	1.4	0.0	6.7	0.0	0.0	1.4	0.0	0.0	9.5	4.3	10.4	2.4	0.0	17.1	26.6	9.5	15.2	
12日	51.3	36.4	87.7	0.2	0.0	2.0	0.4	0.2	3.5	2.6	0.0	8.9	3.8	10.2	2.0	0.0	16.0	24.9	8.9	17.1	
13日	45.5	32.8	78.3	0.2	0.0	6.6	0.0	0.0	0.0	2.3	0.0	9.1	2.4	10.3	1.5	0.0	14.2	23.3	9.1	16.0	
14日	55.5	31.0	86.5	0.2	0.0	6.8	0.4	0.2	0.2	1.0	0.0	8.8	2.2	9.6	1.4	0.0	13.2	22.0	8.8	14.2	
15日	56.0	30.4	86.4	1.2	0.0	2.6	0.7	0.4	2.4	1.5	0.0	8.8	2.2	9.8	1.1	0.0	13.1	21.9	8.8	13.2	
16日	55.9	29.3	85.2	1.3	0.0	5.9	0.9	0.6	0.1	0.2	0.0	9.0	2.2	10.4	2.5	0.0	15.1	24.1	9.0	13.1	
17日	38.0	30.5	68.5	0.3	0.2	0.5	0.2	1.4	0.9	5.7	0.0	9.2	7.4	6.5	4.2	0.0	18.1	27.3	9.2	15.1	
18日	38.3	29.1	67.4	0.9	0.1	6.6	0.4	0.2	0.2	0.8	0.0	9.2	4.8	10.2	2.2	0.0	17.2	26.4	9.2	18.1	
19日	47.6	22.7	70.3	0.7	0.0	2.2	0.9	0.8	1.6	2.8	0.0	9.0	2.4	9.6	1.9	0.0	13.9	22.9	9.0	17.2	
20日	47.5	22.5	70.0	0.2	0.0	5.8	0.4	0.2	0.8	1.8	0.0	9.2	3.7	9.6	2.2	0.0	15.5	24.7	9.2	13.9	
21日	52.7	21.9	74.6	1.5	0.0	2.0	1.3	0.4	3.7	0.3	0.0	9.2	2.2	8.6	1.4	0.0	12.2	21.4	9.2	15.5	
22日	55.9	17.3	73.2	1.0	0.0	0.0	0.9	0.5	3.4	3.2	0.0	9.0	1.8	9.1	1.3	0.0	12.2	21.2	9.0	12.2	
23日	56.2	18.9	75.1	1.1	0.0	3.9	0.2	0.0	2.0	2.6	0.0	9.8	0.8	4.3	1.0	0.0	6.1	15.9	9.8	12.2	
24日	55.0	15.1	70.1	1.1	0.0	4.5	0.9	0.0	3.3	0.6	0.0	10.4	0.8	4.3	1.0	0.0	6.1	16.5	10.4	6.1	
25日	53.6	17.9	71.5	2.0	0.0	0.1	0.9	1.0	4.6	2.1	0.0	10.7	0.7	6.8	1.0	0.0	8.5	19.2	10.7	6.1	
26日	53.5	16.6	70.1	2.6	0.1	0.0	1.0	0.9	3.9	2.7	0.0	11.2	0.4	6.6	1.0	0.0	8.0	19.2	11.2	8.5	
27日	55.5	14.6	70.1	2.1	0.0	0.0	1.0	1.6	3.7	4.0	0.0	12.4	0.7	5.6	0.9	0.0	7.2	19.6	12.4	8.0	
28日	53.3	14.6	67.9	2.5	0.0	0.0	1.0	1.1	4.8	3.1	0.0	12.5	0.3	5.6	0.7	0.0	6.6	19.1	12.5	7.2	
29日	42.6	14.6	57.2	2.0	0.0	0.0	0.7	1.3	4.8	4.0	0.0	12.8	0.4	6.2	0.6	0.0	7.2	20.0	12.8	6.6	
30日	54.3	14.4	68.7	2.6	0.0	0.0	1.0	0.8	4.8	3.3	0.0	12.5	0.4	5.2	0.6	0.0	6.2	18.7	12.5	7.2	
31日	54.6	15.3	69.9	2.2	0.0	0.0	0.9	1.3	4.8	3.0	0.0	12.2	0.0	6.1	0.6	0.0	6.7	18.9	12.2	6.2	
累計	1,488.8	817.5	2,306.3	42.6	0.7	99.6	16.8	18.7	89.8	79.7	0.0	347.9	94.8	268.9	56.3	0.0	420.0	767.9	347.9	432.9	
平均	48.0	26.4	74.4	1.4	0.0	3.2	0.5	0.6	2.9	2.6	0.0	11.2	3.1	8.7	1.8	0.0	13.5	24.8	11.2	14.0	
最大	56.2	37.2	89.4	4.4	0.2	9.6	1.3	3.1	4.8	6.7	0.0	29.7	7.4	10.5	4.7	0.0	22.0	48.6	29.7	22.0	
最小	32.8	14.4	57.2	0.0	0.0	0.0	0.0	0.0	0.0	0.0	0.0	8.8	0.0	4.3	0.6	0.0	6.1	15.9	8.8	6.1	

水量月報 4

平成31年1月

(単位：m³)

	粟国 水道施設	渡名喜 水道施設	南大東 水道施設	北大東 水道施設	渡嘉敷水道施設				座間味水道施設					伊平屋水道施設			伊是名水道施設		
	海淡	海淡	海淡	海淡	海淡	イシッピー 川	恩納川	大川	座間味浄水場				阿嘉	我喜屋 ダム	伊平屋 第1井戸	伊平屋 第2井戸	海淡	メナー山 ダム	天城ダム
									海淡	座間味 ダム	座間味 第1井戸	座間味 第2井戸	大川良						
1日	119																		
2日	187																		
3日	189																		
4日	188																		
5日	195																		
6日	196																		
7日	198																		
8日	196																		
9日	200																		
10日	247																		
11日	264																		
12日	184																		
13日	236																		
14日	219																		
15日	304																		
16日	300																		
17日	208																		
18日	224																		
19日	258																		
20日	192																		
21日	226																		
22日	307																		
23日	300																		
24日	215																		
25日	225																		
26日	311																		
27日	313																		
28日	313																		
29日	313																		
30日	313																		
31日	310																		
平均	240																		
最大	313																		
最小	119																		
合計	7,450																		

水 量 月 報 1

平成31年2月

施設	水 源 別 取 水 量 内 訳									浄水場 送水量	配水量	工業用水	降 水 量		ダ ム 貯 水 率			
	河川水	地下水	局ダム	倉 敷 ダ ム 取水量	国ダム	逆補給量	海淡水	トンネル 充・排水	取水量 合計				那 覇	大 保	局ダム	倉敷ダム	国ダム	ダム 合計
項目	千m ³	千m ³	千m ³	千m ³	千m ³	千m ³	千m ³	千m ³	千m ³	千m ³	千m ³	千m ³	mm	mm	%	%	%	%
1日	53.7	20.4	10.2	29.2	339.0	0.0	0.3	0.0	452.8	416.7	416.7	16.0	0.0	0.0	75.1	76.7	88.6	87.9
2日	41.2	20.4	4.7	29.2	339.0	0.0	0.2	0.0	434.7	419.6	420.6	14.3	0.0	0.0	75.1	76.4	88.4	87.6
3日	37.3	20.4	11.8	29.6	339.0	0.0	0.3	0.0	438.4	428.2	424.0	11.0	0.0	0.0	74.3	75.8	88.1	87.3
4日	36.1	20.4	10.1	30.2	339.0	0.0	0.4	0.0	436.2	416.2	414.7	15.1	0.0	2.0	73.9	75.6	87.9	87.1
5日	40.8	20.4	10.2	29.7	339.0	0.0	0.3	0.0	440.4	411.2	409.9	16.0	14.0	7.0	73.5	75.4	87.8	87.0
6日	56.5	20.4	0.0	29.7	339.0	0.0	0.3	0.0	445.9	421.7	423.7	15.0	11.0	5.0	74.5	75.4	87.7	86.9
7日	55.2	20.4	1.5	29.6	334.3	0.0	0.4	0.0	441.4	417.2	416.9	15.6	13.0	20.0	75.0	75.2	87.6	86.8
8日	61.7	20.4	0.0	26.0	326.4	0.0	0.2	0.0	434.7	411.0	406.1	16.4	3.5	1.0	75.5	75.0	87.5	86.8
9日	51.7	20.7	12.4	19.7	326.4	0.0	0.3	0.0	431.2	412.1	407.2	14.2	0.5	4.0	75.0	74.9	87.4	86.6
10日	53.7	20.4	0.0	19.8	326.4	0.0	0.2	0.0	420.5	406.0	402.4	13.2	0.5	0.0	75.5	74.8	87.2	86.4
11日	51.1	20.4	21.4	19.5	326.4	0.0	0.2	0.0	439.0	403.2	411.2	15.1	0.5	2.0	73.9	74.5	87.0	86.2
12日	43.0	20.4	9.8	19.7	326.4	0.0	0.3	0.0	419.6	416.1	417.3	17.3	0.0	0.0	73.5	74.2	86.7	85.9
13日	57.1	20.6	17.0	19.3	326.4	0.0	0.2	0.0	440.6	416.1	412.1	17.5	10.5	14.0	74.1	74.6	86.9	86.1
14日	64.2	25.7	0.0	19.4	334.0	0.0	0.3	0.0	443.6	419.6	423.9	17.0	2.0	0.0	74.9	74.5	86.7	86.0
15日	52.8	20.9	0.0	19.6	353.5	0.0	0.2	0.0	447.0	421.3	416.9	16.4	2.0	3.0	75.5	74.5	86.5	85.8
16日	60.4	20.9	0.0	19.3	352.7	0.0	0.2	0.0	453.5	411.2	411.3	15.6	6.5	1.0	76.5	74.4	86.4	85.6
17日	61.6	20.9	0.0	19.2	334.2	0.0	0.2	0.0	436.1	410.3	403.9	12.0	0.0	2.0	76.7	74.4	86.2	85.5
18日	55.2	20.9	0.0	23.4	334.3	0.0	0.3	0.0	434.1	413.8	421.1	15.5	3.0	0.0	77.1	74.4	86.0	85.3
19日	59.7	20.9	0.0	26.0	334.5	0.0	0.3	0.0	441.4	419.8	419.9	16.5	38.5	8.0	77.8	74.1	85.8	85.1
20日	60.3	20.9	0.0	19.8	334.5	0.0	2.1	0.0	437.6	414.9	416.4	15.9	4.0	10.0	78.4	74.1	85.7	85.0
21日	64.9	20.9	7.6	14.5	334.5	0.0	5.7	0.0	448.1	419.3	420.8	14.7	0.0	6.0	80.0	74.5	85.7	85.0
22日	54.7	20.9	0.0	7.3	334.5	0.0	4.6	0.0	422.0	412.3	410.2	17.8	9.0	24.0	81.2	75.0	86.7	86.0
23日	61.8	20.9	0.0	7.4	334.4	0.0	5.7	0.0	430.2	419.4	421.7	15.4	0.5	0.0	82.2	75.3	86.7	86.0
24日	66.7	20.6	0.0	7.3	334.4	0.0	5.6	0.0	434.6	405.4	398.8	13.1	20.5	6.0	82.9	75.7	86.6	86.0
25日	68.6	20.0	0.0	7.3	334.4	0.0	5.6	0.0	435.9	418.9	422.6	16.7	2.0	2.0	83.4	75.9	86.5	85.9
26日	57.9	19.7	0.0	7.4	335.9	0.0	5.7	0.0	426.6	419.8	424.8	17.7	0.0	0.0	83.9	75.9	86.3	85.8
27日	61.5	20.0	35.9	7.3	343.7	0.0	4.8	0.0	473.2	422.3	426.2	17.2	0.0	0.0	81.8	76.1	86.2	85.6
28日	57.1	20.0	10.5	7.2	343.8	0.0	5.7	0.0	444.3	413.9	411.1	15.5	15.0	7.0	81.9	76.5	86.1	85.5
累計	1,546.5	579.8	163.1	543.6	9,400.0	0.0	50.7	0.0	12,283.7	11,637.6	11,632.8	433.7	156.5	124.0				
平均	55.2	20.7	5.8	19.4	335.7	0.0	1.8	0.0	438.7	415.6	415.5	15.5	5.6	4.4	77.3	75.1	86.9	86.2
最大	68.6	25.7	35.9	30.2	353.5	0.0	5.7	0.0	473.2	428.2	426.2	17.8	38.5	24.0	83.9	76.7	88.6	87.9
最小	36.1	19.7	0.0	7.2	326.4	0.0	0.2	0.0	419.6	403.2	398.8	11.0	0.0	0.0	73.5	74.1	85.7	85.0

水 量 月 報 2

平成31年2月

施設	地下水取水量			海淡	局ダム 山城 取水量	県ダム 倉敷 取水量	国ダム					ダム 取水量 合計	中部河川			北部河川			
	嘉手納 井戸群	湧水等	合計				北谷	福地 取水量	漢那 取水量	羽地 取水量	大保 取水量		金武 取水量	比謝川	長田川	天願川	平南川	源河川	武見川
項目	千m ³	千m ³	千m ³	千m ³	千m ³	千m ³	千m ³	千m ³	千m ³	千m ³	千m ³	千m ³	千m ³	千m ³	千m ³	千m ³	千m ³	千m ³	千m ³
1日	20.4	0.0	20.4	0.0	10.2	29.2	240.0	11.2	12.0	51.7	24.1	378.4	18.1	15.7	3.6	8.0	6.9	1.4	0.0
2日	20.4	0.0	20.4	0.0	4.7	29.2	240.0	11.2	12.0	51.7	24.1	372.9	11.6	15.5	0.0	5.9	6.8	1.4	0.0
3日	20.4	0.0	20.4	0.0	11.8	29.6	240.0	11.2	12.0	51.7	24.1	380.4	6.6	15.4	0.0	7.0	6.8	1.5	0.0
4日	20.4	0.0	20.4	0.0	10.1	30.2	240.0	11.2	12.0	51.7	24.1	379.3	2.6	15.5	4.6	4.6	6.7	2.1	0.0
5日	20.4	0.0	20.4	0.0	10.2	29.7	240.0	11.2	12.0	51.7	24.1	378.9	7.5	11.2	2.9	8.0	6.7	4.5	0.0
6日	20.4	0.0	20.4	0.0	0.0	29.7	240.0	11.2	12.0	51.7	24.1	368.7	11.5	15.5	4.8	11.1	9.5	4.1	0.0
7日	20.4	0.0	20.4	0.0	1.5	29.6	247.5	11.2	12.0	39.5	24.1	365.4	14.4	14.0	3.5	8.7	11.3	3.3	0.0
8日	20.4	0.0	20.4	0.0	0.0	26.0	260.0	11.2	12.0	19.1	24.1	352.4	21.7	15.1	3.2	11.0	5.7	3.2	1.8
9日	20.4	0.3	20.7	0.0	12.4	19.7	260.0	11.2	12.0	19.1	24.1	358.5	21.0	15.1	0.0	9.5	0.0	2.8	3.3
10日	20.4	0.0	20.4	0.0	0.0	19.8	260.0	11.2	12.0	19.1	24.1	346.2	22.2	15.1	0.0	9.4	0.0	3.0	4.0
11日	20.4	0.0	20.4	0.0	21.4	19.5	260.0	11.2	12.0	19.1	24.1	367.3	22.6	15.2	0.0	8.1	0.0	2.2	3.0
12日	20.4	0.0	20.4	0.0	9.8	19.7	260.0	11.2	12.0	19.1	24.1	355.9	22.9	8.4	0.0	7.9	0.0	2.2	1.6
13日	20.6	0.0	20.6	0.0	17.0	19.3	260.0	11.2	12.0	19.1	24.1	362.7	16.7	14.2	4.1	11.2	5.6	5.3	0.0
14日	20.9	4.8	25.7	0.0	0.0	19.4	252.5	11.2	12.0	34.2	24.1	353.4	22.2	15.2	0.1	11.9	12.0	2.8	0.0
15日	20.9	0.0	20.9	0.0	0.0	19.6	240.0	11.2	12.0	66.2	24.1	373.1	18.1	12.5	3.0	9.5	6.9	2.8	0.0
16日	20.9	0.0	20.9	0.0	0.0	19.3	240.0	11.2	12.0	65.4	24.1	372.0	21.9	15.0	0.0	9.9	6.9	3.6	3.1
17日	20.9	0.0	20.9	0.0	0.0	19.2	240.0	11.2	12.0	46.9	24.1	353.4	21.8	15.0	0.0	10.4	7.1	2.6	4.7
18日	20.9	0.0	20.9	0.0	0.0	23.4	240.0	11.2	12.0	47.0	24.1	357.7	16.8	15.0	1.5	8.5	7.0	2.6	3.8
19日	20.9	0.0	20.9	0.0	0.0	26.0	240.0	11.2	12.0	47.2	24.1	360.5	17.2	15.0	2.3	9.0	6.9	4.2	5.1
20日	20.9	0.0	20.9	1.9	0.0	19.8	240.0	11.2	12.0	47.2	24.1	354.3	22.2	11.8	3.1	10.2	6.8	1.7	4.5
21日	20.9	0.0	20.9	5.3	7.6	14.5	240.0	11.2	12.0	47.2	24.1	356.6	21.9	15.0	3.1	12.0	6.7	0.0	6.2
22日	20.9	0.0	20.9	4.3	0.0	7.3	240.0	11.2	12.0	47.2	24.1	341.8	15.9	15.0	5.3	3.5	8.8	0.0	6.2
23日	20.9	0.0	20.9	5.4	0.0	7.4	240.0	11.2	12.0	47.1	24.1	341.8	22.4	15.0	0.0	6.1	12.0	0.0	6.3
24日	20.6	0.0	20.6	5.4	0.0	7.3	240.0	11.2	12.0	47.1	24.1	341.7	22.1	15.0	0.0	11.5	11.9	0.0	6.2
25日	20.0	0.0	20.0	5.4	0.0	7.3	240.0	11.2	12.0	47.1	24.1	341.7	20.2	15.0	3.0	10.4	11.2	2.5	6.3
26日	19.7	0.0	19.7	5.4	0.0	7.4	240.0	11.2	12.0	48.6	24.1	343.3	9.4	14.9	5.8	4.8	9.6	7.1	6.3
27日	20.0	0.0	20.0	4.5	35.9	7.3	240.0	11.2	12.0	56.4	24.1	386.9	17.9	14.8	2.7	5.7	9.6	5.4	5.4
28日	20.0	0.0	20.0	5.5	10.5	7.2	236.3	11.2	12.0	60.1	24.2	361.5	16.5	10.5	2.6	5.4	9.5	6.4	6.2
累計	574.7	5.1	579.8	43.1	163.1	543.6	6,856.3	313.6	336.0	1,219.2	674.9	10,106.7	485.9	400.6	59.2	239.2	198.9	78.7	84.0
平均	20.5	0.2	20.7	1.5	5.8	19.4	244.9	11.2	12.0	43.5	24.1	361.0	17.4	14.3	2.1	8.5	7.1	2.8	3.0
最大	20.9	4.8	25.7	5.5	35.9	30.2	260.0	11.2	12.0	66.2	24.2	386.9	22.9	15.7	5.8	12.0	12.0	7.1	6.3
最小	19.7	0.0	19.7	0.0	0.0	7.2	236.3	11.2	12.0	19.1	24.1	341.7	2.6	8.4	0.0	3.5	0.0	0.0	0.0

水 量 月 報 3

平成31年2月

施設	中部河川	北部河川	河川水	西 系 列															大保ダム 注水量	倉敷ダム 注水量	
項目	合計	合計	合計	宇嘉川	辺野喜川	佐手川	佐手前川	宇良川	比地川	田嘉里川	外堀田川	小計	与那川	満名川	西屋部川	我部祖河川	小計	合計			
単位	千m ³	千m ³	千m ³	千m ³	千m ³	千m ³	千m ³	千m ³	千m ³	千m ³	千m ³	千m ³	千m ³	千m ³	千m ³	千m ³	千m ³	千m ³	千m ³	千m ³	千m ³
1日	37.4	16.3	53.7	2.7	0.0	0.0	1.0	1.0	4.7	3.6	0.0	13.0	0.9	5.6	0.6	0.0	7.1	20.1	13.0	6.7	
2日	27.1	14.1	41.2	2.0	0.0	0.0	0.8	1.0	4.4	3.4	0.0	11.6	0.0	5.2	0.6	0.0	5.8	17.4	11.6	7.1	
3日	22.0	15.3	37.3	2.5	0.0	0.0	0.9	0.7	3.9	2.5	0.0	10.5	0.2	5.2	0.6	0.0	6.0	16.5	10.5	5.8	
4日	22.7	13.4	36.1	2.9	0.0	0.0	1.0	1.7	4.3	3.4	0.0	13.3	1.9	5.5	0.6	0.0	8.0	21.3	13.3	6.0	
5日	21.6	19.2	40.8	2.9	0.2	0.0	1.1	2.1	4.8	4.8	0.0	15.9	1.8	5.6	1.1	0.0	8.5	24.4	15.9	8.0	
6日	31.8	24.7	56.5	4.6	0.0	2.0	1.4	2.5	4.8	6.9	0.0	22.2	2.7	5.7	3.2	0.0	11.6	33.8	22.2	8.5	
7日	31.9	23.3	55.2	2.9	0.1	0.0	1.4	2.9	5.1	5.5	0.0	17.9	2.5	5.8	1.4	0.0	9.7	27.6	17.9	11.6	
8日	40.0	21.7	61.7	4.3	0.0	2.5	2.2	4.4	9.6	11.5	0.0	34.5	6.4	5.8	1.5	0.0	13.7	48.2	34.5	9.7	
9日	36.1	15.6	51.7	2.9	0.1	6.2	1.3	3.1	8.8	6.1	0.0	28.5	3.3	5.4	1.1	0.0	9.8	38.3	28.5	13.7	
10日	37.3	16.4	53.7	3.2	0.0	3.2	1.5	2.8	7.8	5.6	0.0	24.1	2.4	4.9	0.8	0.0	8.1	32.2	24.1	9.8	
11日	37.8	13.3	51.1	2.6	0.0	2.4	0.8	2.6	4.9	4.9	0.0	18.2	1.7	2.9	0.6	0.0	5.2	23.4	18.2	8.1	
12日	31.3	11.7	43.0	2.4	0.1	1.2	1.1	2.6	4.8	5.0	0.0	17.2	0.9	4.5	0.6	0.0	6.0	23.2	17.2	5.2	
13日	35.0	22.1	57.1	3.7	1.8	5.8	1.9	5.9	6.8	8.4	0.0	34.3	7.5	7.4	4.6	0.0	19.5	53.8	34.3	6.0	
14日	37.5	26.7	64.2	4.0	1.0	6.6	2.4	3.9	7.3	7.2	0.0	32.4	5.0	5.9	1.9	0.0	12.8	45.2	32.4	19.5	
15日	33.6	19.2	52.8	2.8	0.0	3.5	1.1	2.8	4.7	5.3	0.0	20.2	2.0	5.4	1.0	0.0	8.4	28.6	20.2	12.8	
16日	36.9	23.5	60.4	4.1	0.0	6.1	2.0	5.2	4.8	6.7	0.0	28.9	11.2	3.4	2.3	0.0	16.9	45.8	28.9	8.4	
17日	36.8	24.8	61.6	4.0	0.0	3.9	1.5	4.0	4.8	5.8	0.0	24.0	4.5	5.8	1.4	0.0	11.7	35.7	24.0	16.9	
18日	33.3	21.9	55.2	3.2	0.0	4.9	1.0	3.0	4.8	4.2	0.0	21.1	2.8	5.4	0.6	0.0	8.8	29.9	21.1	11.7	
19日	34.5	25.2	59.7	3.3	0.1	2.6	1.3	3.8	4.8	4.3	0.0	20.2	4.6	5.3	1.1	0.0	11.0	31.2	20.2	8.8	
20日	37.1	23.2	60.3	4.2	0.0	0.0	1.6	3.7	4.8	5.8	0.0	20.1	3.4	5.5	1.3	0.0	10.2	30.3	20.1	11.0	
21日	40.0	24.9	64.9	4.7	0.3	4.6	2.1	5.0	4.8	5.9	0.0	27.4	11.3	6.3	1.8	0.0	19.4	46.8	27.4	10.2	
22日	36.2	18.5	54.7	5.4	2.6	14.5	2.7	10.7	12.7	12.6	0.0	61.2	16.2	7.5	3.7	0.0	27.4	88.6	61.2	19.4	
23日	37.4	24.4	61.8	5.4	0.3	8.8	2.4	7.1	5.9	12.5	0.0	42.4	16.0	9.3	2.8	0.0	28.1	70.5	42.4	27.4	
24日	37.1	29.6	66.7	5.4	0.0	6.6	1.8	6.2	4.8	10.6	0.0	35.4	10.8	8.5	1.9	0.0	21.2	56.6	35.4	28.1	
25日	38.2	30.4	68.6	5.1	0.1	7.3	1.6	6.2	4.8	9.4	0.0	34.5	9.5	7.8	1.9	0.0	19.2	53.7	34.5	21.2	
26日	30.1	27.8	57.9	4.3	0.0	5.2	1.5	5.3	4.8	7.5	0.0	28.6	6.8	6.8	1.2	0.0	14.8	43.4	28.6	19.2	
27日	35.4	26.1	61.5	4.2	0.0	1.1	1.1	3.4	4.8	6.2	0.0	20.8	4.6	3.5	1.0	0.0	9.1	29.9	20.8	14.8	
28日	29.6	27.5	57.1	4.2	0.2	1.8	1.5	4.9	5.1	10.0	0.0	27.7	7.3	6.2	1.2	0.0	14.7	42.4	27.7	9.1	
累計	945.7	600.8	1,546.5	103.9	6.9	100.8	42.0	108.5	158.4	185.6	0.0	706.1	148.2	162.1	42.4	0.0	352.7	1,058.8	706.1	344.7	
平均	33.8	21.5	55.2	3.7	0.2	3.6	1.5	3.9	5.7	6.6	0.0	25.2	5.3	5.8	1.5	0.0	12.6	37.8	25.2	12.3	
最大	40.0	30.4	68.6	5.4	2.6	14.5	2.7	10.7	12.7	12.6	0.0	61.2	16.2	9.3	4.6	0.0	28.1	88.6	61.2	28.1	
最小	21.6	11.7	36.1	2.0	0.0	0.0	0.8	0.7	3.9	2.5	0.0	10.5	0.0	2.9	0.6	0.0	5.2	16.5	10.5	5.2	

水量月報 4

平成31年2月

(単位：m³)

	栗国 水道施設	渡名喜 水道施設	南大東 水道施設	北大東 水道施設	渡嘉敷水道施設				座間味水道施設					伊平屋水道施設			伊是名水道施設			
									座間味浄水場				阿嘉	我喜屋 ダム	伊平屋 第1井戸	伊平屋 第2井戸	海淡	メンナー山 ダム	天城ダム	
					海淡	イシッピー 川	恩納川	大川	海淡	座間味 ダム	座間味 第1井戸	座間味 第2井戸	大川良							
1日	269																			
2日	244																			
3日	345																			
4日	373																			
5日	326																			
6日	299																			
7日	358																			
8日	238																			
9日	270																			
10日	196																			
11日	237																			
12日	267																			
13日	249																			
14日	285																			
15日	194																			
16日	198																			
17日	234																			
18日	310																			
19日	263																			
20日	240																			
21日	366																			
22日	308																			
23日	261																			
24日	182																			
25日	229																			
26日	344																			
27日	274																			
28日	215																			
29日																				
30日																				
31日																				
平均	271																			
最大	373																			
最小	182																			
合計	7,574																			

水 量 月 報 1

平成31年3月

施設	水 源 別 取 水 量 内 訳									浄水場 送水量	配水量	工業用水	降 水 量		ダ ム 貯 水 率			
	河川水	地下水	局ダム	倉敷ダム 取水量	国ダム	逆補給量	海淡水	トンネル 充・排水	取水量 合計				那 覇	大 保	局ダム	倉敷ダム	国ダム	ダム 合計
項目	千m ³	千m ³	千m ³	千m ³	千m ³	千m ³	千m ³	千m ³	千m ³	千m ³	千m ³	千m ³	mm	mm	%	%	%	%
1日	62.6	20.0	0.0	7.2	343.8	0.0	2.5	0.0	436.1	415.3	413.0	15.9	0.0	1.0	82.7	76.7	85.9	85.4
2日	60.8	20.0	7.8	7.2	343.7	0.0	0.2	0.0	439.7	420.5	422.2	15.5	6.5	0.0	82.6	76.7	85.7	85.2
3日	62.2	20.0	0.0	7.3	343.8	0.0	0.2	0.0	433.5	414.1	405.6	13.1	6.5	8.0	83.1	77.1	85.6	85.1
4日	66.9	20.0	0.0	7.2	343.7	0.0	0.3	0.0	438.1	414.5	422.0	16.4	0.0	1.0	83.5	77.1	85.4	85.0
5日	56.0	20.0	3.2	7.2	343.6	0.0	0.3	0.0	430.3	425.6	425.9	17.2	0.0	0.0	83.7	77.1	85.2	84.7
6日	57.1	20.0	14.4	7.2	343.6	0.0	0.2	0.0	442.5	405.0	404.7	15.0	47.0	17.0	85.0	77.9	85.4	85.0
7日	65.9	20.0	8.4	7.2	343.6	0.0	0.3	0.0	445.4	417.8	417.6	16.1	0.0	2.0	86.3	78.1	85.2	84.9
8日	63.2	20.0	0.0	7.2	343.6	0.0	0.3	0.0	434.3	411.8	406.9	15.8	1.5	2.0	87.1	78.2	85.0	84.7
9日	50.6	20.0	0.0	7.3	343.6	0.0	0.2	0.0	421.7	400.1	396.8	14.4	39.0	17.0	88.5	78.9	85.1	84.8
10日	32.4	20.0	0.0	7.3	343.6	0.0	0.2	0.0	403.5	402.0	403.3	12.8	7.0	11.0	90.7	79.5	86.8	86.5
11日	39.7	20.0	15.8	19.8	330.3	0.0	0.3	0.0	425.9	415.7	420.4	9.5	0.0	0.0	90.3	79.4	86.8	86.5
12日	45.6	20.0	0.0	27.7	319.7	0.0	0.3	0.0	413.3	427.2	431.5	16.8	0.0	0.0	91.2	79.0	86.8	86.4
13日	45.9	20.0	9.8	27.3	319.5	0.0	0.2	0.0	422.7	427.6	427.7	16.4	0.0	0.0	91.2	78.7	86.6	86.3
14日	43.9	19.8	27.1	27.6	332.3	0.0	0.3	0.0	451.0	427.7	424.0	16.0	0.0	0.0	89.7	78.3	86.5	86.1
15日	50.7	20.0	2.9	21.0	341.7	0.0	0.3	0.0	436.6	406.5	405.1	16.7	5.0	8.0	89.9	78.3	86.5	86.1
16日	42.2	19.9	0.0	16.1	343.7	0.0	0.3	0.0	422.2	422.9	418.3	16.1	0.0	0.0	90.4	78.2	86.3	85.9
17日	52.2	19.7	0.0	16.1	343.6	0.0	0.2	0.0	431.8	413.7	416.9	13.6	0.0	0.0	90.8	78.2	86.1	85.7
18日	58.1	19.7	0.0	16.1	343.6	0.0	0.3	0.0	437.8	411.0	409.6	17.0	3.0	7.0	91.3	78.3	86.0	85.7
19日	66.4	19.7	1.2	12.4	343.6	0.0	0.3	0.0	443.6	413.7	415.8	17.5	21.0	5.0	91.9	78.5	86.1	85.7
20日	62.9	19.7	0.0	7.2	343.5	0.0	0.3	0.0	433.6	416.0	418.9	16.6	0.0	0.0	92.3	78.5	85.9	85.6
21日	39.7	19.6	18.6	7.2	343.5	0.0	0.3	0.0	428.9	418.4	419.5	14.9	0.0	0.0	91.2	78.3	85.7	85.4
22日	51.9	19.7	6.2	7.5	343.7	0.0	0.3	0.0	429.3	414.3	408.9	16.5	2.0	0.0	91.3	78.3	85.5	85.2
23日	55.0	19.7	11.8	6.5	343.7	0.0	0.3	0.0	437.0	406.5	402.3	15.6	3.0	2.0	90.8	78.5	85.3	85.0
24日	53.3	19.7	0.0	6.6	343.6	0.0	0.2	0.0	423.4	411.9	412.7	14.0	0.0	0.0	91.2	78.5	85.1	84.8
25日	50.2	19.7	17.9	6.5	329.7	0.0	0.3	0.0	424.3	406.3	408.4	16.8	30.0	17.0	90.5	78.7	85.2	84.9
26日	58.6	19.7	25.3	6.5	319.3	0.0	0.2	0.0	429.6	415.0	421.3	16.8	0.0	0.0	89.7	78.7	85.1	84.8
27日	56.2	19.7	29.6	6.5	319.3	0.0	2.5	0.0	433.8	419.9	422.1	17.0	0.0	0.0	87.8	78.7	84.9	84.6
28日	53.2	19.7	14.0	6.5	329.1	0.0	3.6	0.0	426.1	419.7	418.0	16.9	0.0	25.0	87.0	78.7	84.9	84.6
29日	66.2	19.7	0.0	6.5	343.4	0.0	0.2	0.0	436.0	412.3	403.8	17.0	12.0	23.0	87.6	79.0	86.7	86.3
30日	58.3	19.7	0.0	6.4	343.5	0.0	0.3	0.0	428.2	408.6	412.0	14.2	0.0	0.0	88.0	79.1	86.9	86.5
31日	66.9	19.7	0.0	6.4	343.7	0.0	0.3	0.0	437.0	413.2	415.7	11.9	0.0	0.0	88.2	79.3	86.8	86.4
累計	1,694.8	615.1	214.0	336.7	10,500.6	0.0	15.8	0.0	13,377.0	12,854.6	12,850.8	480.0	183.5	146.0				
平均	54.7	19.8	6.9	10.9	338.7	0.0	0.5	0.0	431.5	414.7	414.5	15.5	5.9	4.7	88.6	78.3	85.8	85.5
最大	66.9	20.0	29.6	27.7	343.8	0.0	3.6	0.0	451.0	427.7	431.5	17.5	47.0	25.0	92.3	79.5	86.9	86.5
最小	32.4	19.6	0.0	6.4	319.3	0.0	0.2	0.0	403.5	400.1	396.8	9.5	0.0	0.0	82.6	76.7	84.9	84.6

水量月報 2

平成31年3月

施設 項目 単位	地下水取水量			海淡 北谷	局ダム 山城 取水量	県ダム 倉敷 取水量	国ダム					ダム 取水量 合計	中部河川			北部河川			
	嘉手納 井戸群	湧水等	合計				福地 取水量	漢那 取水量	羽地 取水量	大保 取水量	金武 取水量		比謝川	長田川	天願川	平南川	源河川	武見川	座津武川
	千 ³ m	千 ³ m	千 ³ m				千 ³ m	千 ³ m	千 ³ m	千 ³ m	千 ³ m		千 ³ m	千 ³ m	千 ³ m	千 ³ m	千 ³ m	千 ³ m	千 ³ m
1日	20.0	0.0	20.0	2.3	0.0	7.2	230.0	11.2	12.0	66.4	24.2	351.0	14.3	14.7	5.6	6.4	10.5	5.3	5.8
2日	20.0	0.0	20.0	0.0	7.8	7.2	230.0	11.2	12.0	66.4	24.1	358.7	22.5	14.5	0.0	4.1	10.8	3.6	5.3
3日	20.0	0.0	20.0	0.0	0.0	7.3	230.0	11.2	12.0	66.4	24.2	351.1	21.8	14.8	0.0	4.7	10.7	5.2	5.0
4日	20.0	0.0	20.0	0.0	0.0	7.2	230.0	11.2	12.0	66.4	24.1	350.9	22.1	14.7	5.5	5.9	8.4	4.6	5.7
5日	20.0	0.0	20.0	0.0	3.2	7.2	230.0	11.2	12.0	66.3	24.1	354.0	20.5	14.6	3.1	4.0	5.8	3.7	4.3
6日	20.0	0.0	20.0	0.0	14.4	7.2	230.0	11.2	12.0	66.3	24.1	365.2	16.5	14.5	1.8	6.1	7.1	5.8	5.3
7日	20.0	0.0	20.0	0.0	8.4	7.2	230.0	11.2	12.0	66.3	24.1	359.2	22.8	15.0	3.0	9.0	6.8	4.1	5.2
8日	20.0	0.0	20.0	0.0	0.0	7.2	230.0	11.2	12.0	66.3	24.1	350.8	22.7	15.0	3.0	6.1	7.6	4.2	4.6
9日	20.0	0.0	20.0	0.0	0.0	7.3	230.0	11.2	12.0	66.3	24.1	350.9	16.3	14.2	0.0	5.1	6.0	4.4	4.6
10日	20.0	0.0	20.0	0.0	0.0	7.3	230.0	11.2	12.0	66.3	24.1	350.9	0.0	15.0	0.0	5.0	7.8	1.7	2.9
11日	20.0	0.0	20.0	0.0	15.8	19.8	230.0	11.3	12.0	66.4	10.6	365.9	0.0	14.9	0.0	5.7	11.9	3.3	3.9
12日	20.0	0.0	20.0	0.0	0.0	27.7	230.0	11.3	12.0	66.4	0.0	347.4	0.0	14.9	0.0	13.7	7.9	4.1	5.0
13日	20.0	0.0	20.0	0.0	9.8	27.3	230.0	11.2	12.0	66.3	0.0	356.6	9.8	2.4	2.6	11.2	12.1	4.0	3.8
14日	19.8	0.0	19.8	0.0	27.1	27.6	230.0	11.2	12.0	66.3	12.8	387.0	12.2	0.0	0.0	9.1	8.2	7.7	6.7
15日	20.0	0.0	20.0	0.0	2.9	21.0	230.0	9.3	12.0	66.3	24.1	365.6	4.9	3.9	3.0	11.2	12.0	7.8	7.9
16日	19.9	0.0	19.9	0.0	0.0	16.1	230.0	11.3	12.0	66.3	24.1	359.8	6.8	9.0	0.0	8.7	6.8	5.1	5.8
17日	19.7	0.0	19.7	0.0	0.0	16.1	230.0	11.2	12.0	66.3	24.1	359.7	11.4	13.9	0.0	6.5	9.0	6.1	5.3
18日	19.7	0.0	19.7	0.0	0.0	16.1	230.0	11.2	12.0	66.3	24.1	359.7	20.8	14.7	0.0	6.4	4.7	6.6	4.9
19日	19.7	0.0	19.7	0.0	1.2	12.4	230.0	11.2	12.0	66.3	24.1	357.2	20.6	14.7	2.9	9.0	10.6	4.4	4.2
20日	19.7	0.0	19.7	0.0	0.0	7.2	230.0	11.1	12.0	66.3	24.1	350.7	22.1	14.5	3.1	5.6	7.8	5.2	4.6
21日	19.6	0.0	19.6	0.0	18.6	7.2	230.0	11.1	12.0	66.3	24.1	369.3	2.7	12.5	4.5	4.9	7.3	3.4	4.4
22日	19.7	0.0	19.7	0.0	6.2	7.5	230.0	11.2	12.0	66.4	24.1	357.4	18.2	10.6	3.1	5.6	7.1	3.4	3.9
23日	19.7	0.0	19.7	0.0	11.8	6.5	230.0	11.2	12.0	66.4	24.1	362.0	22.0	14.4	0.0	5.8	5.1	3.3	4.4
24日	19.7	0.0	19.7	0.0	0.0	6.6	230.0	11.2	12.0	66.3	24.1	350.2	22.6	14.7	0.0	4.9	4.7	2.8	3.6
25日	19.7	0.0	19.7	0.0	17.9	6.5	230.0	11.2	12.0	66.3	10.2	354.1	18.5	14.2	0.6	5.5	4.5	2.7	4.2
26日	19.7	0.0	19.7	0.0	25.3	6.5	230.0	11.2	12.0	66.1	0.0	351.1	19.0	14.9	3.1	8.6	5.9	2.2	4.9
27日	19.7	0.0	19.7	2.2	29.6	6.5	230.0	11.2	12.0	66.1	0.0	355.4	22.1	14.9	3.0	4.6	5.3	2.9	3.4
28日	19.7	0.0	19.7	3.3	14.0	6.5	230.0	11.1	12.0	66.1	9.9	349.6	22.2	12.0	3.1	4.7	4.3	3.1	3.8
29日	19.7	0.0	19.7	0.0	0.0	6.5	230.0	11.1	12.0	66.2	24.1	349.9	14.7	14.0	2.9	6.6	14.2	5.0	8.8
30日	19.7	0.0	19.7	0.0	0.0	6.4	230.0	11.1	12.0	66.3	24.1	349.9	20.9	14.3	0.0	4.0	7.8	5.1	6.2
31日	19.7	0.0	19.7	0.0	0.0	6.4	230.0	11.2	12.0	66.4	24.1	350.1	22.2	14.2	0.0	6.6	4.2	8.6	11.1
累計	615.1	0.0	615.1	7.8	214.0	336.7	7,130.0	345.1	372.0	2,055.5	598.0	11,051.3	493.2	400.6	53.9	205.3	242.9	139.4	159.5
平均	19.8	0.0	19.8	0.3	6.9	10.9	230.0	11.1	12.0	66.3	19.3	356.5	15.9	12.9	1.7	6.6	7.8	4.5	5.1
最大	20.0	0.0	20.0	3.3	29.6	27.7	230.0	11.3	12.0	66.4	24.2	387.0	22.8	15.0	5.6	13.7	14.2	8.6	11.1
最小	19.6	0.0	19.6	0.0	0.0	6.4	230.0	9.3	12.0	66.1	0.0	347.4	0.0	0.0	0.0	4.0	4.2	1.7	2.9

水 量 月 報 3

平成31年3月

施設	中部河川	北部河川	河川水	西 系 列															大保ダム 注水量	倉敷ダム 注水量	
項目	合計	合計	合計	宇嘉川	辺野喜川	佐手川	佐手前川	宇良川	比地川	田嘉里川	外堀田川	小計	与那川	満名川	西屋部川	我部祖河川	小計	合計			
単位	千m ³	千m ³	千m ³	千m ³	千m ³	千m ³	千m ³	千m ³	千m ³	千m ³	千m ³	千m ³	千m ³	千m ³	千m ³	千m ³	千m ³	千m ³	千m ³	千m ³	千m ³
1日	34.6	28.0	62.6	4.2	0.2	3.1	1.2	4.1	4.8	7.4	0.0	25.0	4.8	6.1	1.5	0.0	12.4	37.4	25.0	14.7	
2日	37.0	23.8	60.8	3.6	0.1	2.1	1.1	3.3	4.8	5.6	0.0	20.6	3.2	6.3	0.9	0.0	10.4	31.0	20.6	12.4	
3日	36.6	25.6	62.2	4.0	0.3	4.8	2.0	4.7	4.8	10.1	0.0	30.7	6.4	7.3	2.2	0.0	15.9	46.6	30.7	10.4	
4日	42.3	24.6	66.9	4.7	0.1	6.3	2.3	5.3	5.0	12.1	0.0	35.8	8.2	6.1	1.6	0.0	15.9	51.7	35.8	15.9	
5日	38.2	17.8	56.0	3.3	0.1	2.1	1.2	3.8	4.8	8.3	0.0	23.6	5.1	5.6	0.8	0.0	11.5	35.1	23.6	15.9	
6日	32.8	24.3	57.1	4.2	1.5	8.5	2.2	6.7	7.0	10.7	0.0	40.8	10.2	6.3	2.9	0.0	19.4	60.2	40.8	11.5	
7日	40.8	25.1	65.9	4.7	0.0	4.5	1.6	4.6	6.6	10.4	0.0	32.4	6.3	6.3	0.9	0.0	13.5	45.9	32.4	19.4	
8日	40.7	22.5	63.2	3.7	0.4	3.6	1.2	4.0	4.8	8.4	0.0	26.1	4.8	6.2	0.7	0.0	11.7	37.8	26.1	13.5	
9日	30.5	20.1	50.6	3.6	0.1	3.1	1.3	4.1	4.9	6.7	0.0	23.8	4.9	6.5	0.7	0.0	12.1	35.9	23.8	11.7	
10日	15.0	17.4	32.4	3.8	2.8	12.5	2.8	10.1	10.3	10.9	0.0	53.2	13.0	10.4	5.3	0.0	28.7	81.9	53.2	12.1	
11日	14.9	24.8	39.7	4.6	3.6	3.5	2.9	11.9	14.2	13.4	0.0	54.1	16.7	8.2	1.5	0.0	26.4	80.5	54.1	28.7	
12日	14.9	30.7	45.6	3.7	1.2	0.0	2.3	6.1	9.1	10.3	0.0	32.7	9.5	7.0	0.7	0.0	17.2	49.9	32.7	26.4	
13日	14.8	31.1	45.9	2.7	0.3	2.4	1.3	3.4	5.4	5.6	0.0	21.1	6.6	3.6	0.6	0.0	10.8	31.9	21.1	17.2	
14日	12.2	31.7	43.9	4.9	0.1	9.9	1.9	7.3	9.6	12.5	0.0	46.2	12.0	6.8	0.3	0.0	19.1	65.3	46.2	10.8	
15日	11.8	38.9	50.7	5.0	2.2	8.9	2.4	6.5	9.6	12.8	0.0	47.4	13.3	6.8	1.4	0.0	21.5	68.9	47.4	19.1	
16日	15.8	26.4	42.2	4.9	0.7	8.9	1.4	5.5	9.6	10.3	0.0	41.3	8.0	5.8	0.7	0.0	14.5	55.8	41.3	21.5	
17日	25.3	26.9	52.2	4.3	0.1	8.0	1.5	5.2	9.6	9.6	0.0	38.3	7.2	5.8	0.6	0.0	13.6	51.9	38.3	14.5	
18日	35.5	22.6	58.1	3.8	0.0	7.9	1.4	4.6	8.7	8.6	0.0	35.0	6.7	5.3	0.3	0.0	12.3	47.3	35.0	13.6	
19日	38.2	28.2	66.4	4.7	3.2	12.7	2.4	7.0	13.2	12.8	0.0	56.0	12.6	5.8	0.3	0.0	18.7	74.7	56.0	12.3	
20日	39.7	23.2	62.9	4.2	0.1	6.7	1.4	4.9	9.6	6.7	0.0	33.6	6.7	5.0	0.3	0.0	12.0	45.6	33.6	18.7	
21日	19.7	20.0	39.7	3.8	0.1	7.5	1.2	3.7	9.4	7.2	0.0	32.9	5.8	5.0	0.3	0.0	11.1	44.0	32.9	12.0	
22日	31.9	20.0	51.9	3.7	0.0	6.0	1.1	2.0	5.4	4.9	0.0	23.1	4.6	4.6	0.3	0.0	9.5	32.6	23.1	11.1	
23日	36.4	18.6	55.0	3.8	0.0	6.7	1.1	3.4	4.8	6.6	0.0	26.4	4.9	4.7	0.0	0.0	9.6	36.0	26.4	9.5	
24日	37.3	16.0	53.3	3.4	0.0	5.7	0.9	2.8	4.8	5.4	0.0	23.0	3.6	4.6	0.3	0.0	8.5	31.5	23.0	9.6	
25日	33.3	16.9	50.2	3.9	1.2	8.2	1.5	3.9	6.0	8.6	0.0	33.3	4.4	5.0	1.0	0.0	10.4	43.7	33.3	8.5	
26日	37.0	21.6	58.6	4.7	3.6	11.4	2.2	6.2	9.6	11.2	0.0	48.9	8.2	4.6	1.7	0.0	14.5	63.4	48.9	10.4	
27日	40.0	16.2	56.2	3.5	1.3	6.9	1.4	4.0	8.5	8.3	0.0	33.9	5.1	4.6	0.6	0.0	10.3	44.2	33.9	14.5	
28日	37.3	15.9	53.2	3.4	0.0	8.1	1.4	5.5	5.9	8.3	0.0	32.6	6.5	5.4	0.3	0.0	12.2	44.8	32.6	10.3	
29日	31.6	34.6	66.2	3.5	2.8	17.8	2.9	11.9	14.3	12.9	0.0	66.1	13.4	8.1	3.4	0.0	24.9	91.0	66.1	12.2	
30日	35.2	23.1	58.3	4.8	3.6	17.8	2.9	11.6	14.4	13.5	0.0	68.6	16.7	5.1	2.2	0.0	24.0	92.6	68.6	24.9	
31日	36.4	30.5	66.9	4.4	1.6	17.8	1.8	11.9	13.4	13.5	0.0	64.4	16.7	0.0	0.0	0.0	16.7	81.1	64.4	24.0	
累計	947.7	747.1	1,694.8	125.5	31.3	233.4	54.2	180.0	252.9	293.6	0.0	1,170.9	256.1	178.9	34.3	0.0	469.3	1,640.2	1,170.9	467.3	
平均	30.6	24.1	54.7	4.0	1.0	7.5	1.7	5.8	8.2	9.5	0.0	37.8	8.3	5.8	1.1	0.0	15.1	52.9	37.8	15.1	
最大	42.3	38.9	66.9	5.0	3.6	17.8	2.9	11.9	14.4	13.5	0.0	68.6	16.7	10.4	5.3	0.0	28.7	92.6	68.6	28.7	
最小	11.8	15.9	32.4	2.7	0.0	0.0	0.9	2.0	4.8	4.9	0.0	20.6	3.2	0.0	0.0	0.0	8.5	31.0	20.6	8.5	

水 量 月 報 4

平成31年3月

(単位：m³)

	粟国	渡名喜	南大東	北大東	渡嘉敷水道施設			座間味水道施設					伊平屋水道施設			伊是名水道施設			
	水道施設	水道施設	水道施設	水道施設	海淡	イシッピー川	恩納川	大川	座間味浄水場				阿嘉	我喜屋ダム	伊平屋第1井戸	伊平屋第2井戸	海淡	メジャー山ダム	天城ダム
	海淡	海淡	海淡	海淡					海淡	座間味ダム	座間味第1井戸	座間味第2井戸	大川良						
1日	215																		
2日	224																		
3日	225																		
4日	268																		
5日	295																		
6日	207																		
7日	251																		
8日	299																		
9日	227																		
10日	226																		
11日	264																		
12日	268																		
13日	226																		
14日	306																		
15日	251																		
16日	282																		
17日	194																		
18日	275																		
19日	251																		
20日	314																		
21日	285																		
22日	315																		
23日	267																		
24日	243																		
25日	275																		
26日	245																		
27日	314																		
28日	260																		
29日	205																		
30日	275																		
31日	277																		
平均	259																		
最大	315																		
最小	194																		
合計	8,029																		

3. 河川別取水量

比 謝 川 取 水 量

平成30年度

(単位：千m³)

	4月	5月	6月	7月	8月	9月	10月	11月	12月	1月	2月	3月	年度合計
1	22.4	22.3	20.5	18.0	12.3	0.0	21.7	20.1	22.1	21.7	18.1	14.3	
2	22.3	22.1	21.7	10.2	7.4	0.0	21.0	21.5	22.2	21.6	11.6	22.5	
3	22.5	14.6	19.5	17.7	9.0	6.7	15.8	12.6	22.4	21.8	6.6	21.8	
4	22.2	9.9	21.9	5.2	0.0	11.7	0.0	19.4	18.2	22.3	2.6	22.1	
5	22.4	22.2	22.8	22.4	0.0	13.2	2.4	22.2	18.6	21.9	7.5	20.5	
6	22.7	21.9	22.4	9.5	7.0	21.7	4.8	22.4	9.4	11.8	11.5	16.5	
7	22.0	22.5	22.4	21.5	15.7	9.3	3.1	22.1	22.3	0.0	14.4	22.8	
8	21.8	22.1	22.5	19.1	12.5	11.2	0.0	21.5	19.9	0.0	21.7	22.7	
9	12.6	22.6	22.3	10.9	12.2	8.1	0.0	21.6	20.9	0.0	21.0	16.3	
10	22.4	22.8	22.4	11.6	19.3	7.1	0.0	20.8	12.5	4.8	22.2	0.0	
11	22.0	22.7	22.5	20.6	19.2	7.6	0.1	21.0	21.7	21.8	22.6	0.0	
12	11.4	22.5	21.9	22.0	16.1	11.0	0.0	22.9	21.6	17.8	22.9	0.0	
13	19.3	21.8	22.3	22.3	8.2	13.9	2.6	21.9	21.3	12.1	16.7	9.8	
14	22.5	22.2	14.2	18.1	11.9	10.6	3.6	22.3	22.6	22.1	22.2	12.2	
15	16.9	22.8	10.8	14.2	2.8	11.4	0.0	21.9	22.1	22.6	18.1	4.9	
16	16.0	21.3	9.3	22.0	17.7	11.5	0.4	21.8	21.8	22.4	21.9	6.8	
17	4.2	21.9	20.9	13.6	18.7	11.4	3.4	22.9	22.8	9.2	21.8	11.4	
18	21.3	21.5	22.1	5.0	22.1	11.4	0.0	22.7	22.3	13.1	16.8	20.8	
19	22.1	22.4	21.8	0.0	19.9	11.9	0.6	21.3	22.8	22.3	17.2	20.6	
20	22.5	22.3	22.4	0.0	17.6	11.7	9.4	23.0	22.0	22.3	22.2	22.1	
21	22.2	20.9	22.5	0.0	15.0	11.7	4.1	22.9	22.0	22.5	21.9	2.7	
22	20.7	22.1	18.4	20.5	12.0	11.9	0.0	22.7	22.2	22.5	15.9	18.2	
23	22.1	22.2	21.5	21.5	10.8	11.8	8.2	22.1	22.2	22.7	22.4	22.0	
24	21.2	19.4	11.5	21.8	6.6	8.8	10.0	22.5	22.0	22.4	22.1	22.6	
25	22.0	22.1	12.3	20.7	2.3	10.7	3.2	22.5	22.7	21.7	20.2	18.5	
26	22.6	22.2	22.5	18.9	9.1	4.4	11.6	22.2	22.5	21.4	9.4	19.0	
27	21.7	22.5	22.1	11.5	15.5	0.4	11.4	22.4	22.0	22.0	17.9	22.1	
28	22.4	21.7	22.1	20.4	10.6	0.0	11.5	22.7	22.2	19.6	16.5	22.2	
29	22.3	22.3	21.9	17.1	11.7	0.0	14.1	20.5	22.8	10.3		14.7	
30	22.5	22.3	21.9	1.0	11.7	11.3	16.0	18.7	22.7	21.9		20.9	
31		22.2		7.8	4.6		21.8		21.7	21.3		22.2	
合計	611.2	664.3	603.3	445.1	359.5	272.4	200.8	645.1	654.5	539.9	485.9	493.2	5,975.2
平均	20.4	21.4	20.1	14.4	11.6	9.1	6.5	21.5	21.1	17.4	17.4	15.9	16.4
最大	22.7	22.8	22.8	22.4	22.1	21.7	21.8	23.0	22.8	22.7	22.9	22.8	23.0
最小	4.2	9.9	9.3	0.0	0.0	0.0	0.0	12.6	9.4	0.0	2.6	0.0	0.0

長 田 川 取 水 量

平成30年度

(単位：千m³)

	4月	5月	6月	7月	8月	9月	10月	11月	12月	1月	2月	3月	年度合計
1	16.3	14.5	14.2	14.4	14.0	10.5	14.5	10.4	14.7	15.3	15.7	14.7	
2	16.4	16.1	14.2	9.0	13.9	9.3	9.3	14.2	14.6	16.0	15.5	14.5	
3	16.5	16.2	14.2	14.5	14.8	12.6	7.6	14.1	15.2	15.6	15.4	14.8	
4	16.6	16.1	14.1	14.1	14.5	10.4	11.0	14.2	15.1	15.6	15.5	14.7	
5	16.6	16.1	13.5	14.5	14.4	6.7	4.3	14.2	15.1	15.6	11.2	14.6	
6	16.8	16.1	13.4	14.4	14.7	6.1	6.3	14.6	15.1	15.5	15.5	14.5	
7	15.2	16.1	13.7	14.4	14.6	9.6	5.3	15.2	15.1	15.1	14.0	15.0	
8	15.1	15.5	14.2	14.4	13.9	7.0	1.1	15.1	15.1	15.5	15.1	15.0	
9	15.0	14.1	14.6	10.5	13.8	11.7	4.4	15.3	15.0	15.5	15.1	14.2	
10	14.8	16.6	14.4	5.9	10.1	14.4	13.6	15.4	15.1	15.6	15.1	15.0	
11	14.8	16.5	14.4	10.2	12.2	12.4	5.4	13.5	14.4	15.6	15.2	14.9	
12	13.2	16.3	14.9	14.1	12.1	5.1	4.6	14.1	14.0	15.6	8.4	14.9	
13	16.0	16.2	15.5	14.6	12.0	8.6	5.4	15.2	14.3	15.5	14.2	2.4	
14	15.9	16.3	15.5	14.5	11.6	8.6	12.3	15.3	14.9	15.5	15.2	0.0	
15	16.0	16.1	15.4	14.2	11.5	7.8	8.2	15.3	14.9	15.5	12.5	3.9	
16	15.9	15.9	15.2	8.7	14.7	8.0	13.3	15.3	14.9	15.6	15.0	9.0	
17	15.5	15.9	14.8	12.3	14.6	5.9	14.3	15.3	14.9	15.6	15.0	13.9	
18	14.7	15.8	14.4	14.5	11.6	5.9	2.9	15.3	14.7	15.5	15.0	14.7	
19	14.7	14.7	13.9	14.3	14.0	5.9	3.2	15.4	14.3	15.6	15.0	14.7	
20	14.7	14.6	14.3	14.0	14.5	5.8	9.1	15.4	14.1	15.5	11.8	14.5	
21	14.7	14.6	13.7	14.2	12.1	5.8	3.4	15.1	14.3	15.5	15.0	12.5	
22	14.9	14.1	13.2	14.1	10.0	5.9	0.1	15.1	14.2	15.3	15.0	10.6	
23	14.8	14.5	13.3	14.3	11.2	5.8	10.2	15.3	14.4	15.3	15.0	14.4	
24	14.7	14.5	13.6	14.4	13.3	7.8	11.5	15.1	14.2	14.4	15.0	14.7	
25	14.7	14.4	13.6	14.4	11.4	11.1	2.4	15.0	15.0	13.8	15.0	14.2	
26	14.6	14.4	13.8	14.4	0.0	8.7	11.6	14.9	14.6	14.0	14.9	14.9	
27	14.7	14.4	13.9	14.4	6.1	4.9	13.5	15.0	15.8	15.4	14.8	14.9	
28	14.7	14.3	13.9	14.3	11.0	2.5	10.7	14.7	15.9	15.6	10.5	12.0	
29	14.7	14.3	14.3	14.3	11.0	1.9	13.4	14.7	15.6	14.3		14.0	
30	14.5	14.6	14.5	14.3	14.0	13.5	12.8	14.7	15.6	14.3		14.3	
31		14.3		13.8	11.9		13.1		15.5	15.5		14.2	
合計	457.7	474.1	426.6	414.4	379.5	240.2	258.8	442.4	460.6	474.2	400.6	400.6	4,829.7
平均	15.3	15.3	14.2	13.4	12.2	8.0	8.3	14.7	14.9	15.3	14.3	12.9	13.2
最大	16.8	16.6	15.5	14.6	14.8	14.4	14.5	15.4	15.9	16.0	15.7	15.0	16.8
最小	13.2	14.1	13.2	5.9	0.0	1.9	0.1	10.4	14.0	13.8	8.4	0.0	0.0

天 願 川 取 水 量

平成30年度

(単位：千m³)

	4月	5月	6月	7月	8月	9月	10月	11月	12月	1月	2月	3月	年度合計
1	16.2	17.6	9.0	11.6	0.4	9.6	17.5	17.7	18.2	9.5	3.6	5.6	
2	15.3	17.5	11.0	0.0	0.0	9.6	17.4	15.7	18.1	9.5	0.0	0.0	
3	15.3	17.3	6.0	6.8	0.0	9.6	13.2	0.0	18.2	9.5	0.0	0.0	
4	13.4	17.6	10.0	0.0	6.1	9.6	0.0	5.9	11.2	9.6	4.6	5.5	
5	15.8	17.7	17.5	0.0	14.4	9.6	0.0	17.9	5.7	9.6	2.9	3.1	
6	14.4	17.7	17.4	0.0	11.0	9.6	0.0	17.8	5.2	9.5	4.8	1.8	
7	14.2	17.7	10.8	0.0	3.6	9.7	0.0	17.8	10.8	17.7	3.5	3.0	
8	15.8	17.7	12.1	0.0	9.7	9.7	2.5	17.7	18.2	18.2	3.2	3.0	
9	15.6	17.8	12.9	1.2	4.8	5.9	0.0	17.9	18.3	18.1	0.0	0.0	
10	15.6	17.8	13.3	0.0	0.3	0.0	6.5	18.0	4.8	18.1	0.0	0.0	
11	15.3	17.6	11.1	0.0	0.0	8.2	0.0	17.8	10.6	18.1	0.0	0.0	
12	13.1	17.8	14.1	1.2	5.3	9.6	0.0	17.9	18.3	17.9	0.0	0.0	
13	6.4	17.9	11.6	0.0	9.7	9.6	0.0	12.7	18.1	17.9	4.1	2.6	
14	17.3	16.2	6.1	0.0	9.7	9.6	6.0	18.0	18.1	17.9	0.1	0.0	
15	14.9	13.0	0.0	0.0	3.3	9.7	2.5	18.1	18.1	17.9	3.0	3.0	
16	10.7	14.3	3.6	0.0	0.0	9.6	4.3	18.3	18.1	17.9	0.0	0.0	
17	17.1	12.7	17.2	5.8	0.0	9.6	3.4	18.0	18.0	13.2	0.0	0.0	
18	17.2	11.4	17.2	11.4	0.0	9.6	0.0	18.0	18.2	9.7	1.5	0.0	
19	16.4	13.1	17.4	9.7	0.0	9.7	0.0	14.4	18.0	9.7	2.3	2.9	
20	16.0	12.8	17.5	9.8	3.7	9.5	2.5	17.8	18.0	9.7	3.1	3.1	
21	15.4	15.6	17.4	3.7	9.6	9.6	9.6	17.9	17.9	14.7	3.1	4.5	
22	16.8	14.6	17.4	5.8	9.6	9.7	7.1	17.9	17.9	18.1	5.3	3.1	
23	16.7	12.4	17.5	0.7	9.6	9.5	1.3	18.1	17.9	18.2	0.0	0.0	
24	16.0	10.7	17.4	0.0	5.7	9.6	4.8	18.1	17.8	18.2	0.0	0.0	
25	11.8	10.6	17.4	0.0	5.7	9.7	1.4	17.8	18.1	18.1	3.0	0.6	
26	17.2	10.3	17.5	11.3	9.6	9.6	9.6	18.1	12.1	18.1	5.8	3.1	
27	17.3	13.0	17.5	0.0	9.6	15.1	9.6	18.1	9.1	18.1	2.7	3.0	
28	17.6	9.9	17.5	0.0	9.6	4.6	9.7	18.1	17.1	18.1	2.6	3.1	
29	17.5	12.0	17.6	0.0	9.6	0.0	9.6	18.1	17.1	18.0		2.9	
30	17.5	11.3	17.3	8.2	9.7	4.1	9.6	18.1	17.1	18.1		0.0	
31		10.7		9.6	9.6		13.3		15.5	17.8		0.0	
合計	459.8	454.3	410.3	96.8	179.9	259.1	161.4	497.7	479.8	474.7	59.2	53.9	3,586.9
平均	15.3	14.7	13.7	3.1	5.8	8.6	5.2	16.6	15.5	15.3	2.1	1.7	9.8
最大	17.6	17.9	17.6	11.6	14.4	15.1	17.5	18.3	18.3	18.2	5.8	5.6	18.3
最小	6.4	9.9	0.0	0.0	0.0	0.0	0.0	0.0	4.8	9.5	0.0	0.0	0.0

平 南 川 取 水 量

平成30年度

(単位：千m³)

	4月	5月	6月	7月	8月	9月	10月	11月	12月	1月	2月	3月	年度合計
1	3.2	9.6	7.0	10.4	8.3	9.4	13.5	12.3	10.0	12.6	8.0	6.4	
2	3.2	9.3	6.0	5.9	9.7	14.4	14.4	12.5	10.0	12.2	5.9	4.1	
3	3.7	7.8	6.6	5.7	8.5	14.4	11.8	11.8	9.5	12.0	7.0	4.7	
4	3.0	10.1	13.7	3.5	11.5	13.3	5.7	11.6	10.2	11.3	4.6	5.9	
5	3.6	10.9	8.5	4.8	12.8	13.6	0.1	12.4	11.5	11.8	8.0	4.0	
6	3.3	8.3	5.9	4.8	12.4	14.4	0.0	12.4	10.7	14.3	11.1	6.1	
7	4.8	7.5	4.8	5.9	11.3	14.2	0.0	7.6	11.2	13.2	8.7	9.0	
8	2.8	8.4	4.8	14.4	9.9	14.4	0.0	13.1	9.6	10.5	11.0	6.1	
9	4.4	10.7	4.8	14.4	10.7	14.4	0.6	13.9	11.1	11.2	9.5	5.1	
10	2.3	7.7	4.8	14.4	8.8	7.4	1.4	14.2	7.6	9.5	9.4	5.0	
11	6.0	7.7	5.2	14.4	9.2	0.7	10.4	14.3	7.5	12.8	8.1	5.7	
12	8.1	9.7	7.7	14.4	11.0	14.4	5.6	14.3	11.1	14.3	7.9	13.7	
13	8.5	10.5	4.8	14.4	11.7	14.4	0.0	14.3	13.5	11.5	11.2	11.2	
14	14.4	7.2	4.7	14.4	11.1	14.4	4.3	14.3	13.6	10.3	11.9	9.1	
15	14.4	7.0	4.5	14.4	7.8	14.4	1.5	14.3	14.1	10.0	9.5	11.2	
16	14.3	6.0	5.4	14.4	4.1	14.4	2.6	14.3	13.4	9.2	9.9	8.7	
17	9.4	6.0	14.3	14.4	2.0	14.4	0.0	14.1	14.2	12.0	10.4	6.5	
18	14.0	5.0	9.3	14.4	8.0	14.4	4.7	14.3	12.0	13.8	8.5	6.4	
19	14.4	5.4	7.7	14.4	12.9	14.2	13.5	14.0	11.1	10.7	9.0	9.0	
20	14.4	5.9	14.4	13.9	12.1	14.4	14.3	13.5	11.1	10.6	10.2	5.6	
21	14.4	8.4	14.4	10.3	12.6	14.3	14.3	13.2	10.4	10.5	12.0	4.9	
22	12.6	7.2	14.4	9.9	11.3	14.4	14.3	13.9	11.0	8.1	3.5	5.6	
23	14.4	5.4	14.0	14.4	14.4	14.4	13.1	13.9	10.1	9.3	6.1	5.8	
24	13.6	5.9	14.4	14.4	8.3	8.2	14.4	12.1	10.3	5.6	11.5	4.9	
25	14.4	5.4	14.4	14.4	8.4	13.6	14.4	12.2	9.9	8.3	10.4	5.5	
26	14.1	5.1	14.4	14.4	12.0	14.4	14.4	11.8	9.6	7.6	4.8	8.6	
27	12.3	5.2	13.7	14.4	12.0	14.4	14.4	11.6	13.5	7.3	5.7	4.6	
28	10.5	6.2	9.1	13.0	12.6	13.8	14.4	11.2	14.1	7.4	5.4	4.7	
29	10.3	6.2	14.2	14.4	12.9	4.0	14.4	9.8	14.1	7.4		6.6	
30	10.1	5.2	14.4	14.4	14.4	6.3	14.4	9.8	14.2	7.4		4.0	
31		5.0		13.2	10.2		13.5		13.9	7.3		6.6	
合計	278.9	225.9	282.3	374.9	322.9	377.8	260.4	383.0	354.1	320.0	239.2	205.3	3,624.7
平均	9.3	7.3	9.4	12.1	10.4	12.6	8.4	12.8	11.4	10.3	8.5	6.6	9.9
最大	14.4	10.9	14.4	14.4	14.4	14.4	14.4	14.3	14.2	14.3	12.0	13.7	14.4
最小	2.3	5.0	4.5	3.5	2.0	0.7	0.0	7.6	7.5	5.6	3.5	4.0	0.0

源 河 川 取 水 量

平成30年度

(単位：千m³)

	4月	5月	6月	7月	8月	9月	10月	11月	12月	1月	2月	3月	年度合計
1	0.1	16.4	7.7	10.5	9.7	12.7	0.0	13.1	11.8	14.7	6.9	10.5	
2	0.5	16.4	8.5	3.9	13.4	15.7	0.0	13.1	11.8	14.7	6.8	10.8	
3	0.1	16.0	8.0	9.5	8.3	16.2	0.0	12.6	12.0	14.7	6.8	10.7	
4	0.2	15.7	12.6	3.8	11.5	14.4	3.0	13.7	11.3	14.7	6.7	8.4	
5	0.3	16.2	10.6	0.0	14.7	15.7	0.1	13.7	9.3	14.7	6.7	5.8	
6	0.3	15.5	8.5	7.0	14.7	14.9	3.8	13.4	11.4	14.7	9.5	7.1	
7	0.0	15.3	8.2	9.5	14.8	14.1	6.4	13.0	15.8	14.7	11.3	6.8	
8	0.0	14.5	8.1	9.4	14.7	15.9	4.9	13.0	11.3	14.8	5.7	7.6	
9	0.1	13.9	8.1	9.5	13.3	16.0	0.6	13.2	10.6	14.7	0.0	6.0	
10	0.1	13.1	8.4	9.5	12.2	14.4	4.5	14.8	13.3	14.7	0.0	7.8	
11	3.7	12.7	8.7	9.6	11.8	16.3	9.0	16.0	13.1	14.7	0.0	11.9	
12	9.5	10.9	9.8	11.0	13.8	16.3	6.4	15.5	14.6	15.6	0.0	7.9	
13	13.1	14.2	6.5	11.9	14.7	15.7	5.2	14.7	15.1	15.8	5.6	12.1	
14	16.6	12.1	9.2	11.7	14.8	15.1	1.3	14.1	14.8	15.7	12.0	8.2	
15	16.5	10.0	10.8	11.9	8.5	14.1	1.4	13.3	14.9	15.6	6.9	12.0	
16	14.3	9.2	10.8	11.8	9.3	15.1	1.2	13.2	14.6	15.7	6.9	6.8	
17	10.0	9.2	11.9	11.5	6.2	14.1	0.0	12.2	13.2	14.5	7.1	9.0	
18	15.0	8.9	11.5	11.5	16.4	16.1	2.2	11.8	13.6	11.3	7.0	4.7	
19	17.3	8.9	11.3	11.6	12.2	15.4	14.7	14.6	14.4	8.8	6.9	10.6	
20	16.6	8.9	11.4	11.7	8.6	16.7	16.5	15.1	14.3	8.9	6.8	7.8	
21	17.1	12.3	11.1	11.4	15.2	15.8	17.0	15.1	14.5	8.7	6.7	7.3	
22	14.9	11.8	9.7	11.6	12.5	15.8	16.8	15.1	14.5	6.7	8.8	7.1	
23	16.5	9.2	8.3	12.3	11.9	15.6	16.7	14.6	14.7	7.7	12.0	5.1	
24	16.4	9.0	9.4	14.1	16.0	5.8	16.5	14.3	14.7	7.2	11.9	4.7	
25	16.6	6.4	11.6	14.0	16.3	12.3	16.1	13.4	14.5	7.3	11.2	4.5	
26	16.6	6.9	11.5	14.6	9.6	10.7	15.8	13.4	14.3	7.3	9.6	5.9	
27	16.5	6.8	11.6	13.0	12.4	16.1	14.4	13.4	14.4	7.3	9.6	5.3	
28	16.5	6.7	11.5	14.1	13.9	15.8	15.9	12.5	14.4	7.2	9.5	4.3	
29	16.6	6.2	11.2	16.4	12.5	4.3	15.1	11.8	14.4	7.2		14.2	
30	16.5	6.6	11.0	16.4	16.2	0.0	16.6	11.5	14.5	7.0		7.8	
31		6.6		16.1	12.5		14.7		14.5	7.0		4.2	
合計	298.5	346.5	297.5	340.8	392.6	417.1	256.8	409.2	420.6	364.3	198.9	242.9	3,985.7
平均	10.0	11.2	9.9	11.0	12.7	13.9	8.3	13.6	13.6	11.8	7.1	7.8	10.9
最大	17.3	16.4	12.6	16.4	16.4	16.7	17.0	16.0	15.8	15.8	12.0	14.2	17.3
最小	0.0	6.2	6.5	0.0	6.2	0.0	0.0	11.5	9.3	6.7	0.0	4.2	0.0

座 津 武 川 取 水 量

平成30年度

(単位：千m³)

	4月	5月	6月	7月	8月	9月	10月	11月	12月	1月	2月	3月	年度合計
1	0.9	1.2	5.5	5.1	5.7	5.8	0.0	5.0	4.4	4.4	0.0	5.8	
2	0.7	2.7	2.2	4.3	6.0	2.5	0.0	6.3	5.7	4.4	0.0	5.3	
3	0.9	3.4	3.5	10.2	6.1	3.0	0.0	6.2	5.2	4.5	0.0	5.0	
4	0.4	2.6	7.9	4.5	5.1	6.2	0.0	6.3	5.2	3.8	0.0	5.7	
5	0.8	1.9	4.2	7.6	4.9	3.7	0.0	6.2	6.2	3.4	0.0	4.3	
6	0.5	2.2	2.7	11.5	4.8	5.4	0.0	6.2	5.9	4.8	0.0	5.3	
7	1.4	1.6	2.5	11.5	4.6	4.6	1.1	6.2	0.0	3.7	0.0	5.2	
8	0.4	2.4	1.6	11.5	4.6	3.7	0.0	6.2	0.0	4.2	1.8	4.6	
9	0.4	2.0	2.0	11.5	4.5	4.7	0.0	6.3	0.0	3.4	3.3	4.6	
10	0.4	1.6	1.6	10.5	4.3	4.9	0.0	6.3	0.0	3.4	4.0	2.9	
11	1.4	1.6	1.5	9.8	4.7	10.2	0.0	6.3	0.0	3.5	3.0	3.9	
12	7.8	5.6	1.9	6.2	4.6	7.1	0.0	5.9	1.8	3.4	1.6	5.0	
13	6.7	2.6	1.1	6.3	5.3	5.5	0.0	6.2	6.2	3.0	0.0	3.8	
14	3.2	1.7	5.9	6.3	5.2	5.8	0.0	6.2	6.3	2.7	0.0	6.7	
15	7.2	1.6	4.5	6.3	4.0	5.0	0.0	6.3	0.4	2.6	0.0	7.9	
16	7.7	1.6	5.9	6.3	0.0	4.6	0.0	6.2	0.8	2.9	3.1	5.8	
17	6.2	1.5	8.4	6.3	6.2	4.6	0.0	6.2	0.2	4.0	4.7	5.3	
18	8.7	1.5	11.5	6.2	3.6	4.2	0.0	5.8	6.0	4.0	3.8	4.9	
19	5.8	1.3	11.3	6.2	6.1	4.2	0.0	6.2	6.3	3.2	5.1	4.2	
20	4.4	1.2	9.3	5.7	5.2	4.4	0.5	6.2	6.2	3.0	4.5	4.6	
21	3.6	4.3	6.5	6.3	5.8	3.8	0.0	6.2	6.2	2.7	6.2	4.4	
22	2.1	1.5	3.9	6.3	3.5	3.7	0.2	6.2	5.8	2.5	6.2	3.9	
23	0.0	1.4	6.8	6.2	2.7	3.3	1.2	6.2	4.4	1.9	6.3	4.4	
24	2.1	0.9	7.2	6.4	2.9	3.5	3.9	5.8	0.0	2.3	6.2	3.6	
25	5.8	1.3	6.0	7.4	0.0	2.3	6.3	5.4	0.0	2.3	6.3	4.2	
26	4.1	0.8	7.4	7.0	3.8	4.5	6.3	5.3	0.0	1.7	6.3	4.9	
27	0.0	1.6	6.3	6.8	6.2	5.6	6.2	5.3	0.0	0.0	5.4	3.4	
28	0.0	1.9	6.3	7.2	6.2	4.0	6.3	4.8	0.0	0.0	6.2	3.8	
29	0.0	1.9	6.2	6.0	6.2	1.5	6.3	4.7	2.1	0.0		8.8	
30	0.0	0.9	5.2	6.2	4.8	0.0	6.2	4.5	3.8	0.0		6.2	
31		0.7		5.8	3.3		6.2		5.2	0.0		11.1	
合計	83.6	59.0	156.8	225.4	140.9	132.3	50.7	177.1	94.3	85.7	84.0	159.5	1,449.3
平均	2.8	1.9	5.2	7.3	4.5	4.4	1.6	5.9	3.0	2.8	3.0	5.1	4.0
最大	8.7	5.6	11.5	11.5	6.2	10.2	6.3	6.3	6.3	4.8	6.3	11.1	11.5
最小	0.0	0.7	1.1	4.3	0.0	0.0	0.0	4.5	0.0	0.0	0.0	2.9	0.0

武見川取水量

平成30年度

(単位：千m³)

	4月	5月	6月	7月	8月	9月	10月	11月	12月	1月	2月	3月	年度合計
1	0.6	2.2	2.6	9.9	3.2	1.9	0.0	3.2	2.7	4.6	1.4	5.3	
2	0.6	1.8	0.6	6.8	3.9	1.6	0.0	3.5	3.6	4.0	1.4	3.6	
3	0.6	2.7	1.7	5.4	2.8	1.2	6.0	5.1	2.9	3.1	1.5	5.2	
4	0.3	1.8	3.9	4.5	2.3	3.0	3.9	4.7	3.1	3.2	2.1	4.6	
5	0.6	1.5	1.9	2.6	1.7	1.1	0.0	3.8	5.0	2.1	4.5	3.7	
6	0.6	1.6	1.5	9.9	1.7	0.6	0.0	4.8	3.7	3.4	4.1	5.8	
7	0.3	1.5	1.2	9.8	1.1	1.7	0.0	6.9	3.6	2.8	3.3	4.1	
8	0.6	0.7	0.9	9.7	1.2	1.5	0.0	6.3	2.9	3.2	3.2	4.2	
9	0.6	1.0	1.7	9.7	1.1	0.9	0.0	4.9	4.5	3.1	2.8	4.4	
10	0.3	0.6	1.0	9.7	1.1	1.6	0.0	4.6	9.5	2.5	3.0	1.7	
11	1.4	0.6	0.9	8.3	3.4	4.7	0.0	4.2	6.0	2.9	2.2	3.3	
12	5.7	1.9	1.1	5.1	3.4	3.5	0.0	4.1	7.9	3.1	2.2	4.1	
13	7.1	1.0	0.7	6.5	2.4	2.7	0.0	3.7	9.9	2.5	5.3	4.0	
14	2.2	0.7	5.3	9.9	2.1	2.9	0.0	3.7	5.6	2.3	2.8	7.7	
15	7.5	0.8	2.5	9.9	1.4	2.7	0.0	3.3	3.3	2.2	2.8	7.8	
16	8.6	0.8	3.9	9.9	1.7	2.3	0.0	3.8	4.9	1.5	3.6	5.1	
17	4.6	0.6	3.0	9.8	2.7	2.1	0.0	4.0	1.6	0.0	2.6	6.1	
18	5.1	0.8	0.0	8.9	4.3	2.1	0.0	3.5	1.1	0.0	2.6	6.6	
19	5.1	0.8	5.0	9.5	3.6	2.0	0.7	4.7	5.8	0.0	4.2	4.4	
20	3.9	0.6	9.9	7.0	2.5	1.7	0.2	5.1	6.7	0.0	1.7	5.2	
21	3.0	2.0	7.5	4.8	4.5	1.4	0.0	5.5	4.8	0.0	0.0	3.4	
22	1.3	0.7	2.2	8.8	4.2	1.3	0.2	5.3	5.8	0.0	0.0	3.4	
23	1.3	0.6	5.6	7.0	2.1	1.1	0.0	5.2	3.9	0.0	0.0	3.3	
24	3.1	0.6	4.8	6.4	1.7	1.1	3.2	4.7	3.0	0.0	0.0	2.8	
25	6.3	0.6	5.4	5.6	0.0	1.6	5.1	4.7	3.2	0.0	2.5	2.7	
26	2.9	0.6	9.5	4.0	1.5	2.6	6.2	4.1	7.0	0.0	7.1	2.2	
27	2.6	0.6	9.7	2.7	4.5	1.8	9.5	3.3	8.9	0.0	5.4	2.9	
28	2.1	0.6	8.0	2.9	4.8	1.7	8.2	2.8	6.7	0.0	6.4	3.1	
29	2.4	0.6	5.1	2.3	2.5	0.7	5.2	2.9	5.9	0.0		5.0	
30	1.9	0.6	7.7	2.5	3.5	0.0	4.8	2.4	5.0	0.0		5.1	
31		0.6		2.2	0.7		2.9		5.2	1.0		8.6	
合計	83.2	32.1	114.8	212.0	77.6	55.1	56.1	128.8	153.7	47.5	78.7	139.4	1,179.0
平均	2.8	1.0	3.8	6.8	2.5	1.8	1.8	4.3	5.0	1.5	2.8	4.5	3.2
最大	8.6	2.7	9.9	9.9	4.8	4.7	9.5	6.9	9.9	4.6	7.1	8.6	9.9
最小	0.3	0.6	0.0	2.2	0.0	0.0	0.0	2.4	1.1	0.0	0.0	1.7	0.0

西 系 列 河 川 取 水 量

平成30年度

(単位：千m³)

	4月	5月	6月	7月	8月	9月	10月	11月	12月	1月	2月	3月	年度合計
1	5.9	21.3	39.8	62.3	67.0	31.5	30.5	12.5	39.5	48.6	20.1	37.4	
2	3.3	18.2	18.6	91.4	79.6	33.5	27.8	13.4	48.9	32.8	17.4	31.0	
3	5.1	32.9	22.4	104.4	57.9	32.4	21.6	8.3	40.4	32.8	16.5	46.6	
4	4.2	22.4	66.5	106.7	44.2	23.5	1.4	9.5	43.7	31.8	21.3	51.7	
5	4.8	17.8	52.6	106.8	39.5	21.1	0.0	5.6	66.3	29.8	24.4	35.1	
6	4.8	15.4	28.2	86.2	37.2	19.8	7.1	5.5	46.9	31.2	33.8	60.2	
7	7.2	15.4	20.7	82.7	34.1	21.1	1.9	12.2	52.4	26.4	27.6	45.9	
8	5.6	15.8	15.9	82.5	34.3	32.4	2.2	16.4	47.8	25.4	48.2	37.8	
9	3.4	17.6	14.6	81.1	26.9	33.9	2.5	23.7	61.0	28.4	38.3	35.9	
10	3.8	13.8	14.7	78.0	24.1	34.0	3.5	17.7	101.7	26.9	32.2	81.9	
11	7.3	12.6	14.1	85.9	48.9	34.0	2.4	12.0	110.1	26.6	23.4	80.5	
12	66.2	31.4	17.3	97.5	55.2	34.4	2.4	14.7	87.5	24.9	23.2	49.9	
13	87.1	30.4	11.4	93.7	41.7	37.0	2.5	20.1	50.1	23.3	53.8	31.9	
14	47.6	13.6	50.3	88.7	38.9	34.4	2.3	21.9	48.9	22.0	45.2	65.3	
15	61.3	11.9	116.0	80.6	63.5	31.7	2.3	22.5	57.2	21.9	28.6	68.9	
16	85.1	13.5	111.5	75.0	101.9	30.5	2.3	22.1	58.5	24.1	45.8	55.8	
17	92.5	10.4	108.5	67.5	94.5	27.8	2.4	22.5	57.6	27.3	35.7	51.9	
18	98.0	10.9	95.2	66.7	94.6	24.7	2.4	18.8	58.0	26.4	29.9	47.3	
19	77.7	9.9	86.8	63.1	94.8	25.0	2.4	14.2	56.5	22.9	31.2	74.7	
20	53.9	7.3	86.4	62.6	92.8	22.1	2.4	18.9	54.9	24.7	30.3	45.6	
21	45.2	40.6	89.9	93.3	87.8	25.3	2.3	18.4	55.3	21.4	46.8	44.0	
22	38.0	16.2	99.8	93.6	82.9	23.1	16.2	18.3	52.6	21.2	88.6	32.6	
23	37.2	8.5	97.5	76.7	81.3	20.5	19.8	21.1	51.6	15.9	70.5	36.0	
24	38.7	8.6	97.3	56.0	86.3	29.2	20.0	19.6	50.5	16.5	56.6	31.5	
25	66.0	6.2	96.8	49.9	34.1	44.2	20.1	18.5	49.6	19.2	53.7	43.7	
26	38.7	6.1	83.9	59.6	33.2	33.9	20.1	18.5	51.8	19.2	43.4	63.4	
27	30.6	44.3	79.8	57.5	33.5	28.2	19.8	27.4	42.1	19.6	29.9	44.2	
28	27.9	18.9	78.4	65.8	32.8	12.7	19.8	45.6	55.7	19.1	42.4	44.8	
29	24.5	20.3	74.0	48.4	33.1	7.1	20.1	44.8	51.8	20.0		91.0	
30	21.5	13.9	68.0	43.9	30.2	3.1	20.3	41.4	50.8	18.7		92.6	
31		11.1		44.9	29.8		19.5		49.5	18.9		81.1	
合計	1,093.1	537.2	1,856.9	2,353.0	1,736.6	812.1	320.3	586.1	1,749.2	767.9	1,058.8	1,640.2	14,511.4
平均	36.4	17.3	61.9	75.9	56.0	27.1	10.3	19.5	56.4	24.8	37.8	52.9	39.8
最大	98.0	44.3	116.0	106.8	101.9	44.2	30.5	45.6	110.1	48.6	88.6	92.6	116.0
最小	3.3	6.1	11.4	43.9	24.1	3.1	0.0	5.5	39.5	15.9	16.5	31.0	0.0

第3章 送水量

1. 浄水場別送水量

送水量年報（昭和47年度～昭和63年度）

（単位：千m³）

浄水場 年度	石川 浄水場	西原 浄水場	北谷 浄水場	コザ 浄水場	天願 浄水場	名護 浄水場	金武 浄水場	知念 浄水場	登川 浄水場	与座 浄水場	辺野古 浄水場	合計
昭和 47	70.9	-	-	72.5	46.3	-	5.1	0.9	7.4	3.5	2.2	208.8
48	84.3	-	-	67.9	47.5	-	4.3	1.0	7.3	3.1	2.7	218.4
49	101.7	-	-	74.6	54.7	-	4.4	0.8	8.3	2.9	3.0	250.3
50	158.4	-	-	67.9	49.7	7.7	5.0	0.4	6.8	3.2	1.0	300.0
51	180.1	-	-	58.1	42.4	9.8	5.5	0.9	5.7	-	-	302.5
52	146.5	24.6	-	78.2	49.1	11.9	4.2	1.0	0.8	-	-	316.2
53	138.1	58.4	-	76.1	41.9	10.2	4.1	0.7	-	-	-	329.5
54	40,156.9	32,300.4	-	32,409.9	14,305.8	3,885.6	1,506.3	64.7	-	-	-	124,629.6
	109.7	88.3	-	88.6	39.1	10.6	4.1	0.2	-	-	-	340.5
55	39,470.4	37,941.1	-	29,217.1	10,540.0	4,591.3	1,353.3	-	-	-	-	123,113.2
	108.1	103.9	-	80.0	28.9	12.6	3.7	-	-	-	-	337.3
56	37,324.8	31,381.8	-	25,900.7	9,013.3	3,810.5	1,200.5	-	-	-	-	108,631.6
	102.3	86.0	-	71.0	24.7	10.4	3.3	-	-	-	-	297.6
57	41,658.8	37,059.5	-	26,605.8	9,432.3	3,843.9	1,330.5	-	-	-	-	119,930.8
	114.1	101.5	-	72.9	25.9	10.5	3.6	-	-	-	-	328.6
58	39,469.3	44,999.4	-	28,624.1	9,738.8	4,470.2	1,488.2	-	-	-	-	128,790.0
	107.8	122.9	-	78.2	26.6	12.2	4.1	-	-	-	-	351.9
59	39,446.4	47,860.8	-	28,243.9	11,065.7	3,533.6	1,413.7	-	-	-	-	131,564.1
	108.1	131.1	-	77.4	30.3	9.7	3.9	-	-	-	-	360.4
60	43,706.9	47,937.2	-	28,189.0	7,427.0	3,739.4	1,307.0	-	-	-	-	132,306.5
	119.7	131.3	-	77.2	20.3	10.2	3.6	-	-	-	-	362.5
61	47,202.6	51,594.1	-	27,423.2	6,620.8	4,346.6	1,424.0	-	-	-	-	138,611.3
	129.3	141.4	-	75.1	18.1	11.9	3.9	-	-	-	-	379.8
62	49,333.3	52,307.1	10,083.4	24,910.5	309.6	3,706.2	331.4	-	-	-	-	140,981.5
	134.8	142.9	27.6	68.1	10.3	10.1	0.9	-	-	-	-	385.2
63	50,148.8	52,539.3	13,752.0	23,720.5	-	4,313.6	-	-	-	-	-	144,474.2
	137.4	143.9	37.7	65.0	-	11.8	-	-	-	-	-	395.8

注：年度合計、日平均の順で示す。

- | | |
|---|--|
| <ol style="list-style-type: none"> 1. 名護浄水場は、昭和50年6月19日より運転開始 2. 辺野古浄水場は、昭和50年8月1日より名護市へ譲渡 3. 与座浄水場は、昭和51年4月1日より糸満市へ譲渡 4. 登川浄水場は、昭和52年6月4日に施設廃止 5. 西原浄水場は、昭和52年6月24日より運転開始 | <ol style="list-style-type: none"> 6. 知念浄水場は、昭和54年9月26日から湧水取水停止、昭和57年1月13日施設廃止、昭和58年3月15日撤去 7. 天願浄水場は、昭和62年4月18日より浄水処理休止、平成2年3月15日よりポンプ運転停止 8. 北谷浄水場は、昭和62年6月23日から運転開始 9. 金武浄水場は、昭和62年6月26日より浄水処理停止、昭和62年7月1日に施設廃止 |
|---|--|

送 水 量 年 報 (平成元年度～平成20年度)

(単位:千m³)

年度	浄水場	石川 浄水場	西原 浄水場	北谷 浄水場	コザ 浄水場	天願 浄水場	名護 浄水場	合 計
平成元		46,186.2	51,855.2	14,448.7	22,304.9	-	3,911.6	138,706.6
		126.5	142.1	39.6	61.1	-	10.7	380.0
2		45,458.4	53,841.4	37,166.8	5,163.5	-	4,015.3	145,645.4
		124.5	147.5	101.8	14.1	-	11.0	399.0
3		42,138.5	45,769.9	44,560.7	5,349.3	-	4,016.1	141,834.5
		115.1	125.1	121.8	14.6	-	11.0	387.5
4		46,840.0	46,942.8	43,490.1	4,972.9	-	3,373.7	145,619.5
		128.3	128.6	119.2	13.6	-	9.2	399.0
5		46,314.9	48,326.6	47,790.9	1,898.0	-	3,594.3	147,924.7
		126.9	132.4	130.9	5.2	-	9.8	405.3
6		43,703.0	48,602.0	52,035.6	-	-	3,045.4	147,386.0
		119.7	133.2	142.6	-	-	8.3	403.8
7		44,319.8	47,356.2	54,909.7	-	-	3,019.0	149,604.7
		121.1	129.4	150.0	-	-	8.2	408.8
8		41,656.9	46,349.3	58,293.7	-	-	3,345.6	149,645.5
		114.1	127.0	159.7	-	-	9.2	410.0
9		41,596.9	46,382.3	60,284.2	-	-	3,359.8	151,623.2
		114.0	127.1	165.2	-	-	9.2	415.4
10		44,892.9	44,981.4	60,246.3	-	-	3,567.5	153,688.1
		123.0	123.2	165.1	-	-	9.8	421.1
11		44,788.6	45,145.2	60,047.7	-	-	3,757.9	153,739.4
		122.4	123.3	164.1	-	-	10.3	420.1
12		45,735.9	42,584.4	61,920.3	-	-	3,874.4	154,115.0
		125.3	116.7	169.6	-	-	10.6	422.2
13		44,302.0	46,445.0	59,691.0	-	-	3,758.3	154,196.3
		121.4	127.2	163.5	-	-	10.3	422.5
14		43,850.4	44,629.0	58,783.6	-	-	3,672.1	150,935.1
		120.1	122.3	161.1	-	-	10.1	413.5
15		45,454.0	41,468.1	61,529.4	-	-	3,800.5	152,252.0
		124.2	113.3	168.1	-	-	10.4	416.0
16		44,298.4	40,962.5	59,623.3	-	-	3,885.2	148,759.4
		121.4	112.2	163.3	-	-	10.6	407.6
17		45,023.2	44,573.9	58,180.8	-	-	4,370.2	152,148.1
		123.4	122.1	159.4	-	-	12.0	416.8
18		46,580.4	43,440.4	58,797.9	-	-	4,189.2	153,007.9
		127.6	119.0	161.1	-	-	11.5	419.2
19		44,652.8	44,818.8	58,594.0	-	-	3,977.4	152,043.0
		122.0	122.5	160.1	-	-	10.9	415.4
20		43,595.7	43,232.9	59,348.7	-	-	4,204.5	150,381.8
		119.4	118.4	162.6	-	-	11.5	412.0

注:年度合計、日平均の順で示す。

1. 北谷浄水場平成2年6月1日生物接触酸化池供用開始
2. 天願浄水場平成4年3月施設撤去
3. 北谷浄水場平成4年6月1日オゾン、活性炭処理開始
4. コザ浄水場平成5年10月9日より井戸群取水停止、同年11月19日送水停止
5. 海水淡水施設は平成8年2月1日より供用開始

送水量年報(平成21年度～)

(単位:千 m^3)

年度	浄水場	旧石川 浄水場	石川 浄水場	西原 浄水場	北谷 浄水場	名護 浄水場	栗国 浄水場	合計
平成21		42,493.2		43,098.2	61,152.9	4,055.0		150,799.3
		116.4		118.1	167.5	11.1		413.1
平成22		44,159.4		43,239.8	59,569.8	3,843.5		150,812.5
		121.0		118.5	163.2	10.5		413.2
平成23		30,308.3	15,817.6	44,233.3	57,730.0	3,821.1		151,910.3
		120.3	116.3	120.9	157.7	10.4		415.1
平成24		-	49,721.9	44,270.1	53,934.0	3,987.0		151,913.0
		-	136.2	121.3	147.8	10.9		416.2
平成25		-	50,928.2	44,798.1	53,076.2	4,278.6		153,081.1
		-	139.5	122.7	145.4	11.7		419.4
平成26		-	51,062.5	45,007.8	52,031.8	4,024.6		152,126.7
		-	139.9	123.3	142.6	11.0		416.8
平成27		-	52,581.9	45,152.4	52,794.9	4,362.9		154,892.1
		-	143.7	123.4	144.2	11.9		423.2
平成28		-	53,080.0	44,833.5	52,519.6	4,214.5		154,647.6
		-	145.4	122.8	143.9	11.5		423.7
平成29		-	53,171.9	44,338.2	52,024.3	4,592.2	8.1	154,134.7
		-	145.7	121.5	142.5	12.6	0.0	422.3
平成30		-	50,081.7	43,071.0	56,023.4	4,642.0	87.8	153,905.9
		-	137.2	118.0	153.5	12.7	0.2	421.7
	-							
	-							
	-							
	-							
	-							
	-							
	-							
	-							
	-							
	-							
	-							
	-							
	-							
	-							
	-							
	-							
	-							

注:年度合計、日平均の順で示す。

1. 石川浄水場は平成23年11月17日より供用開始、旧石川浄水場は平成23年12月8日に施設廃止。平成23年11月17日～12月8日の間は両浄水場を併用している。
2. 平成23年度旧石川浄水場の稼働日数252日(4月1日～12月8日)、石川浄水場の稼働日数136日(11月17日～3月31日)。平均送水量はそれぞれの稼働日数平均としたため、全体合計の415.1とは一致しない。
3. 平成30年3月1日より、広域化に伴い栗国浄水場供用開始。

平成30年度 浄水場別送水量年報 1

(単位:千m³)

浄水場名	4月	5月	6月	7月	8月	9月	10月	11月	12月	1月	2月	3月	年度合計	備 考
石川	4,205.9	4,549.9	4,317.0	4,291.7	3,735.2	3,941.3	4,295.5	4,072.8	4,272.9	4,186.0	3,892.9	4,320.6	50,081.7	
	140.2	146.8	143.9	138.4	120.5	131.4	138.6	135.8	137.8	135.0	139.0	139.4	137.2	
	150.6	159.1	156.1	158.0	126.0	147.6	157.5	145.5	143.8	146.2	143.8	145.5	159.1	
西原	3,560.6	3,604.6	3,370.0	3,663.4	3,895.2	3,726.3	3,673.9	3,590.3	3,621.8	3,649.8	3,202.1	3,513.0	43,071.0	
	118.7	116.3	112.3	118.2	125.7	124.2	118.5	119.7	116.8	117.7	114.4	113.3	118.0	
	128.8	133.5	122.1	128.3	132.0	144.2	131.0	127.5	132.0	129.6	120.8	124.3	144.2	
北谷	4,366.4	4,667.3	4,596.5	4,866.7	5,209.0	4,736.5	4,896.9	4,525.2	4,696.6	4,656.0	4,184.6	4,621.7	56,023.4	
	145.5	150.6	153.2	157.0	168.0	157.9	158.0	150.8	151.5	150.2	149.5	149.1	153.5	
	154.1	163.0	163.1	170.7	174.5	171.3	179.6	158.8	164.1	157.5	154.3	154.7	179.6	
名護	419.4	465.5	407.5	386.6	381.6	359.2	390.5	344.8	379.3	365.9	350.4	391.3	4,642.0	
	14.0	15.0	13.6	12.5	12.3	12.0	12.6	11.5	12.2	11.8	12.5	12.6	12.7	
	16.8	17.5	17.4	17.4	13.8	15.0	20.5	12.8	14.7	15.3	15.6	15.0	20.5	
合計	12,552.3	13,287.3	12,691.0	13,208.4	13,221.0	12,763.3	13,256.8	12,533.1	12,970.6	12,857.7	11,630.0	12,846.6	153,818.1	
	418.4	428.6	423.0	426.1	426.5	425.4	427.6	417.8	418.4	414.8	415.4	414.4	421.4	
	433.5	450.3	441.2	454.6	441.5	471.0	483.8	432.7	446.3	428.7	427.9	427.4	483.8	

(参考)	7,355.1	7,647.1	7,548.6	8,072.8	8,239.0	8,131.3	8,535.1	7,564.9	7,458.0	7,941.9	7,448.8	8,446.9	94,389.5	
久志	245.2	246.7	251.6	260.4	265.8	271.0	275.3	252.2	240.6	256.2	266.0	272.5	258.6	
	268.7	268.9	268.2	282.4	274.2	289.7	306.5	272.6	293.6	272.4	292.0	299.1	306.5	

注1: 各月とも月合計、日平均、日最大の順で示す。※数値は端数処理のため一致しないことがある。

注2: 久志浄水場は、一次沈澱処理のみの浄水場である。

平成30年度 浄水場別送水量年報 2

(単位：m³)

浄水場名	4月	5月	6月	7月	8月	9月	10月	11月	12月	1月	2月	3月	年度合計	備 考
栗国	6,766.0	7,080.0	7,499.0	7,146.0	7,919.0	6,854.0	7,733.0	7,122.0	6,650.0	7,450.0	7,574.0	8,029.0	87,822.0	
	225.5	228.4	250.0	230.5	255.5	228.5	249.5	237.4	214.5	240.3	270.5	259.0	240.6	
	276.0	309.0	321.0	317.0	379.0	339.0	355.0	326.0	319.0	313.0	373.0	315.0	379.0	
渡名喜														
南大東														
北大東														
渡嘉敷														
座間味														
伊平屋														
伊是名村														
合計	6,766.0	7,080.0	7,499.0	7,146.0	7,919.0	6,854.0	7,733.0	7,122.0	6,650.0	7,450.0	7,574.0	8,029.0	87,822.0	
	225.5	228.4	250.0	230.5	255.5	228.5	249.5	237.4	214.5	240.3	270.5	259.0	240.6	
	276.0	309.0	321.0	317.0	379.0	339.0	355.0	326.0	319.0	313.0	373.0	315.0	379.0	

注) 各月とも月合計（上段）、日平均（中段）、日最大（下段）の順で表す。

浄水場別送水量月報 1

浄水場別送水量月報 1

平成30年4月 (単位：千m³)

	石川浄水場	西原浄水場	北谷浄水場	名護浄水場	合計	久志浄水場
1	145.6	117.7	139.9	16.1	419.3	250.2
2	147.8	119.4	144.8	16.8	428.8	246.7
3	145.5	119.6	146.4	16.2	427.7	250.0
4	147.8	117.4	143.4	16.4	425.0	258.2
5	148.8	118.8	140.7	16.6	424.9	255.6
6	145.0	116.6	140.2	15.7	417.5	249.7
7	124.7	114.0	146.1	13.1	397.9	240.5
8	126.9	120.0	153.8	14.8	415.5	232.0
9	148.1	119.6	147.5	14.7	429.9	247.0
10	150.6	120.1	147.4	15.4	433.5	246.7
11	147.2	115.3	142.0	15.9	420.4	248.2
12	141.4	120.9	136.2	13.5	412.0	268.7
13	140.8	120.0	141.7	13.0	415.5	238.2
14	142.2	118.8	146.2	15.2	422.4	252.7
15	136.6	111.1	136.5	11.8	396.0	249.3
16	139.1	114.6	141.2	11.3	406.2	246.5
17	139.0	126.6	136.8	12.8	415.2	228.1
18	130.6	128.8	143.8	15.5	418.7	235.9
19	142.3	125.7	149.8	14.1	431.9	238.8
20	140.5	117.9	154.0	14.0	426.4	248.0
21	137.1	115.4	146.4	13.3	412.2	246.1
22	126.2	118.1	130.8	12.6	387.7	252.8
23	136.9	121.7	145.8	10.8	415.2	241.0
24	141.2	117.8	150.1	11.5	420.6	239.1
25	135.4	114.4	152.4	12.3	414.5	244.9
26	139.5	122.8	153.3	12.7	428.3	239.4
27	141.0	121.3	151.4	13.6	427.3	261.7
28	137.6	119.2	154.1	13.8	424.7	232.5
29	139.5	110.8	150.8	13.5	414.6	231.5
30	141.0	116.2	152.9	12.4	422.5	235.1
合計	4,205.9	3,560.6	4,366.4	419.4	12,552.3	7,355.1
平均	140.2	118.7	145.5	14.0	418.4	245.2
最大	150.6	128.8	154.1	16.8	433.5	268.7
最小	124.7	110.8	130.8	10.8	387.7	228.1

平成30年5月 (単位：千m³)

	石川浄水場	西原浄水場	北谷浄水場	名護浄水場	合計	久志浄水場
1	141.1	119.4	155.0	13.7	429.2	235.6
2	141.2	121.2	155.9	15.4	433.7	249.8
3	137.8	110.2	142.2	12.7	402.9	248.7
4	134.7	120.3	132.9	15.1	403.0	242.9
5	142.2	117.5	134.2	16.2	410.1	241.4
6	138.6	119.2	135.6	13.6	407.0	230.4
7	141.9	122.8	150.7	13.4	428.8	236.3
8	138.5	114.6	150.9	12.3	416.3	247.3
9	151.8	111.3	152.0	12.8	427.9	249.2
10	159.1	108.7	152.6	14.3	434.7	236.2
11	156.5	112.5	148.8	13.3	431.1	243.2
12	149.2	109.4	141.3	15.8	415.7	268.9
13	148.7	116.0	148.2	13.8	426.7	257.5
14	155.8	117.1	150.2	13.9	437.0	248.7
15	156.0	123.9	150.0	15.1	445.0	242.1
16	146.7	133.5	153.4	16.7	450.3	246.6
17	150.3	124.1	158.4	17.4	450.2	253.4
18	149.3	117.8	149.3	17.4	433.8	243.9
19	149.6	107.5	163.0	17.5	437.6	249.5
20	138.6	109.1	155.7	14.7	418.1	245.1
21	138.4	116.5	145.1	14.3	414.3	246.6
22	151.1	117.2	149.3	13.1	430.7	250.2
23	152.0	115.7	150.5	15.5	433.7	253.8
24	150.1	116.7	149.4	14.7	430.9	259.2
25	153.7	113.9	151.1	15.3	434.0	259.7
26	150.0	106.8	159.1	17.4	433.3	242.1
27	125.3	112.7	162.4	16.2	416.6	246.4
28	146.5	115.1	158.7	16.4	436.7	242.6
29	150.9	116.8	150.3	15.2	433.2	237.2
30	156.6	119.2	153.7	15.7	445.2	248.1
31	147.7	117.9	157.4	16.6	439.6	244.5
合計	4,549.9	3,604.6	4,667.3	465.5	13,287.3	7,647.1
平均	146.8	116.3	150.6	15.0	428.6	246.7
最大	159.1	133.5	163.0	17.5	450.3	268.9
最小	125.3	106.8	132.9	12.3	402.9	230.4

浄水場別送水量月報 2

平成30年4月

(単位：千m³)

	栗国村	渡名喜村	南大東村	北大東村	渡嘉敷村	座間味村		伊平屋村	伊是名村	合 計
	栗国 浄水場	渡名喜 浄水場	南大東 浄水場	北大東 浄水場	渡嘉敷 浄水場	座間味 浄水場	阿嘉 浄水場	伊平屋 浄水場	伊是名 浄水場	
1	235.0									235.0
2	216.0									216.0
3	229.0									229.0
4	230.0									230.0
5	216.0									216.0
6	226.0									226.0
7	171.0									171.0
8	241.0									241.0
9	248.0									248.0
10	226.0									226.0
11	237.0									237.0
12	232.0									232.0
13	176.0									176.0
14	172.0									172.0
15	159.0									159.0
16	191.0									191.0
17	231.0									231.0
18	230.0									230.0
19	230.0									230.0
20	216.0									216.0
21	242.0									242.0
22	228.0									228.0
23	231.0									231.0
24	209.0									209.0
25	248.0									248.0
26	240.0									240.0
27	246.0									246.0
28	275.0									275.0
29	276.0									276.0
30	259.0									259.0
合計	6,766.0									6,766.0
平均	225.5									225.5
最大	276.0									276.0
最小	159.0									159.0

浄水場別送水量月報 2

平成30年5月

(単位：千m³)

	栗国村	渡名喜村	南大東村	北大東村	渡嘉敷村	座間味村		伊平屋村	伊是名村	合 計
	栗国 浄水場	渡名喜 浄水場	南大東 浄水場	北大東 浄水場	渡嘉敷 浄水場	座間味 浄水場	阿嘉 浄水場	伊平屋 浄水場	伊是名 浄水場	
1	271.0									271.0
2	150.0									150.0
3	190.0									190.0
4	270.0									270.0
5	260.0									260.0
6	222.0									222.0
7	236.0									236.0
8	257.0									257.0
9	255.0									255.0
10	206.0									206.0
11	195.0									195.0
12	195.0									195.0
13	265.0									265.0
14	228.0									228.0
15	223.0									223.0
16	124.0									124.0
17	196.0									196.0
18	227.0									227.0
19	219.0									219.0
20	210.0									210.0
21	223.0									223.0
22	309.0									309.0
23	199.0									199.0
24	251.0									251.0
25	254.0									254.0
26	256.0									256.0
27	232.0									232.0
28	252.0									252.0
29	239.0									239.0
30	231.0									231.0
31	235.0									235.0
合計	7,080.0									7,080.0
平均	228.4									228.4
最大	309.0									309.0
最小	124.0									124.0

浄水場別送水量月報 1

浄水場別送水量月報 1

平成30年6月 (単位：千m³)

	石川浄水場	西原浄水場	北谷浄水場	名護浄水場	合計	久志浄水場
1	136.5	108.9	150.4	14.2	410.0	246.5
2	126.9	109.0	155.0	12.9	403.8	244.9
3	123.3	105.7	158.9	12.1	400.0	237.1
4	128.8	109.3	153.0	12.2	403.3	252.6
5	148.2	111.9	156.8	14.5	431.4	231.4
6	149.0	115.5	154.9	13.4	432.8	235.3
7	144.8	117.7	154.9	16.6	434.0	239.1
8	145.6	114.7	155.6	15.3	431.2	251.8
9	136.7	107.4	163.1	14.4	421.6	249.0
10	123.0	110.6	162.1	14.9	410.6	249.7
11	147.1	114.4	159.5	14.8	435.8	248.2
12	149.2	111.9	151.5	15.6	428.2	248.2
13	144.5	117.2	155.4	17.4	434.5	248.8
14	142.8	107.6	144.1	16.1	410.6	249.9
15	133.7	108.3	151.5	14.0	407.5	255.9
16	125.3	110.2	145.3	12.8	393.6	246.3
17	132.8	122.1	154.4	10.8	420.1	246.9
18	155.4	111.1	142.0	12.1	420.6	237.3
19	155.1	113.9	140.7	10.7	420.4	238.5
20	156.1	112.2	146.5	11.5	426.3	266.6
21	153.4	116.1	154.5	11.0	435.0	255.4
22	152.6	114.1	150.1	11.5	428.3	256.3
23	155.8	112.9	150.8	13.7	433.2	268.2
24	148.8	112.5	149.9	15.3	426.5	265.5
25	152.6	116.7	154.3	12.1	435.7	266.7
26	155.6	112.8	152.6	12.8	433.8	266.3
27	154.8	113.1	159.3	14.0	441.2	255.5
28	153.6	112.6	163.0	12.0	441.2	267.9
29	156.0	113.4	157.4	13.9	440.7	265.9
30	129.0	106.2	149.0	14.9	399.1	256.9
合計	4,317.0	3,370.0	4,596.5	407.5	12,691.0	7,548.6
平均	143.9	112.3	153.2	13.6	423.0	251.6
最大	156.1	122.1	163.1	17.4	441.2	268.2
最小	123.0	105.7	140.7	10.7	393.6	231.4

平成30年7月 (単位：千m³)

	石川浄水場	西原浄水場	北谷浄水場	名護浄水場	合計	久志浄水場
1	124.3	104.7	144.1	13.0	386.1	257.4
2	135.5	108.8	146.7	8.7	399.7	242.9
3	145.9	114.9	153.8	10.9	425.5	240.8
4	132.4	112.9	149.1	11.8	406.2	258.1
5	135.7	113.1	157.2	9.9	415.9	258.3
6	136.3	118.6	158.9	11.0	424.8	257.6
7	148.5	117.6	157.1	12.9	436.1	265.0
8	148.5	110.9	153.4	11.4	424.2	260.8
9	146.4	118.1	156.0	11.4	431.9	268.8
10	136.6	116.2	143.7	10.9	407.4	265.4
11	147.2	120.5	155.8	10.9	434.4	250.6
12	157.7	123.9	159.4	12.5	453.5	269.6
13	158.0	120.5	160.8	15.3	454.6	258.5
14	151.6	114.4	152.9	13.2	432.1	261.6
15	135.9	121.4	152.3	10.7	420.3	266.5
16	137.9	126.0	158.4	12.7	435.0	252.9
17	148.6	118.6	160.8	13.3	441.3	256.6
18	145.1	122.9	157.4	12.3	437.7	256.8
19	141.6	122.0	157.3	12.0	432.9	259.9
20	132.9	116.4	155.7	14.5	419.5	258.6
21	123.4	107.8	141.5	10.1	382.8	251.9
22	132.2	113.6	153.8	9.9	409.5	241.2
23	143.4	117.1	153.2	12.6	426.3	264.7
24	149.2	119.8	160.8	15.4	445.2	267.1
25	149.7	117.2	160.4	17.4	444.7	258.8
26	130.9	124.5	165.5	17.0	437.9	282.4
27	125.8	125.6	169.8	15.0	436.2	267.9
28	122.8	118.6	164.3	12.3	418.0	267.5
29	123.9	120.8	165.8	13.0	423.5	269.3
30	119.7	128.3	170.1	12.3	430.4	268.5
31	124.1	127.7	170.7	12.3	434.8	266.8
合計	4,291.7	3,663.4	4,866.7	386.6	13,208.4	8,072.8
平均	138.4	118.2	157.0	12.5	426.1	260.4
最大	158.0	128.3	170.7	17.4	454.6	282.4
最小	119.7	104.7	141.5	8.7	382.8	240.8

浄水場別送水量月報 2

平成30年6月

(単位：千m³)

	栗国村	渡名喜村	南大東村	北大東村	渡嘉敷村	座間味村		伊平屋村	伊是名村	合 計
	栗国 浄水場	渡名喜 浄水場	南大東 浄水場	北大東 浄水場	渡嘉敷 浄水場	座間味 浄水場	阿嘉 浄水場	伊平屋 浄水場	伊是名 浄水場	
1	241.0									241.0
2	230.0									230.0
3	228.0									228.0
4	241.0									241.0
5	238.0									238.0
6	311.0									311.0
7	234.0									234.0
8	235.0									235.0
9	233.0									233.0
10	258.0									258.0
11	235.0									235.0
12	231.0									231.0
13	234.0									234.0
14	258.0									258.0
15	240.0									240.0
16	242.0									242.0
17	232.0									232.0
18	222.0									222.0
19	186.0									186.0
20	260.0									260.0
21	244.0									244.0
22	241.0									241.0
23	244.0									244.0
24	271.0									271.0
25	259.0									259.0
26	214.0									214.0
27	275.0									275.0
28	321.0									321.0
29	320.0									320.0
30	321.0									321.0
合計	7,499.0									7,499.0
平均	250.0									250.0
最大	321.0									321.0
最小	186.0									186.0

浄水場別送水量月報 2

平成30年7月

(単位：千m³)

	栗国村	渡名喜村	南大東村	北大東村	渡嘉敷村	座間味村		伊平屋村	伊是名村	合 計
	栗国 浄水場	渡名喜 浄水場	南大東 浄水場	北大東 浄水場	渡嘉敷 浄水場	座間味 浄水場	阿嘉 浄水場	伊平屋 浄水場	伊是名 浄水場	
1	214.0									214.0
2	113.0									113.0
3	317.0									317.0
4	317.0									317.0
5	194.0									194.0
6	192.0									192.0
7	206.0									206.0
8	234.0									234.0
9	279.0									279.0
10	197.0									197.0
11	258.0									258.0
12	221.0									221.0
13	255.0									255.0
14	277.0									277.0
15	254.0									254.0
16	195.0									195.0
17	233.0									233.0
18	242.0									242.0
19	236.0									236.0
20	285.0									285.0
21	211.0									211.0
22	237.0									237.0
23	213.0									213.0
24	174.0									174.0
25	278.0									278.0
26	229.0									229.0
27	280.0									280.0
28	252.0									252.0
29	164.0									164.0
30	184.0									184.0
31	205.0									205.0
合計	7,146.0									7,146.0
平均	230.5									230.5
最大	317.0									317.0
最小	113.0									113.0

浄水場別送水量月報 1

浄水場別送水量月報 1

平成30年8月 (単位：千m³)

	石川浄水場	西原浄水場	北谷浄水場	名護浄水場	合計	久志浄水場
1	120.4	123.8	165.0	11.9	421.1	263.2
2	120.8	121.6	161.5	11.6	415.5	261.8
3	120.4	121.4	166.1	12.3	420.2	273.0
4	120.7	126.8	168.9	12.6	429.0	234.7
5	117.5	125.8	166.2	12.0	421.5	259.4
6	119.1	130.7	169.5	12.8	432.1	252.8
7	122.6	129.4	172.6	13.1	437.7	257.6
8	121.6	129.1	170.2	12.7	433.6	250.6
9	121.8	122.5	173.7	12.5	430.5	266.4
10	121.5	129.5	170.4	12.2	433.6	262.4
11	114.3	120.5	163.9	12.2	410.9	270.8
12	116.7	118.2	162.5	10.9	408.3	262.2
13	117.6	123.9	170.7	11.8	424.0	268.1
14	124.4	129.0	169.9	13.6	436.9	271.7
15	115.9	119.6	162.3	10.8	408.6	274.2
16	116.8	117.0	164.1	11.9	409.8	257.2
17	118.6	121.8	172.4	11.9	424.7	259.8
18	121.9	126.6	169.7	13.3	431.5	272.9
19	120.6	128.1	165.9	12.6	427.2	270.6
20	119.5	125.8	170.6	12.2	428.1	273.2
21	120.9	125.0	167.1	12.1	425.1	270.6
22	119.6	129.9	168.3	13.5	431.3	271.2
23	122.9	132.0	174.5	12.1	441.5	271.4
24	122.8	131.9	169.7	13.8	438.2	270.6
25	123.4	122.8	163.3	12.1	421.6	271.6
26	119.5	120.7	158.8	11.7	410.7	270.8
27	123.0	127.0	170.1	13.2	433.3	271.3
28	123.2	126.8	172.4	12.1	434.5	269.0
29	117.6	127.7	169.5	11.7	426.5	267.8
30	126.0	129.6	169.0	12.2	436.8	270.9
31	123.6	130.7	170.2	12.2	436.7	271.2
合計	3,735.2	3,895.2	5,209.0	381.6	13,221.0	8,239.0
平均	120.5	125.7	168.0	12.3	426.5	265.8
最大	126.0	132.0	174.5	13.8	441.5	274.2
最小	114.3	117.0	158.8	10.8	408.3	234.7

平成30年9月 (単位：千m³)

	石川浄水場	西原浄水場	北谷浄水場	名護浄水場	合計	久志浄水場
1	126.2	130.9	164.4	11.9	433.4	268.1
2	118.3	128.2	164.0	12.7	423.2	268.6
3	126.9	127.6	168.5	13.0	436.0	274.1
4	110.5	135.7	169.4	12.2	427.8	270.3
5	106.8	144.2	171.3	11.6	433.9	255.4
6	123.0	131.6	166.0	10.7	431.3	266.4
7	137.1	119.0	160.4	11.3	427.8	257.0
8	138.7	117.9	157.0	10.7	424.3	267.6
9	134.0	113.4	150.1	11.3	408.8	254.2
10	132.6	117.4	157.9	11.4	419.3	248.2
11	131.1	121.0	157.8	11.4	421.3	268.9
12	136.5	118.9	161.2	11.6	428.2	270.6
13	142.1	118.4	164.4	12.2	437.1	271.6
14	140.7	114.2	158.9	11.5	425.3	289.7
15	137.3	116.3	156.4	11.7	421.7	272.9
16	129.0	124.4	155.2	13.3	421.9	281.9
17	135.1	126.7	154.7	12.5	429.0	273.2
18	143.3	129.1	156.3	12.2	440.9	271.8
19	144.8	127.1	154.2	12.7	438.8	279.3
20	143.3	127.9	154.5	10.7	436.4	277.6
21	147.6	110.1	156.7	11.9	426.3	274.0
22	140.2	121.4	154.7	12.0	428.3	285.0
23	129.3	129.3	150.3	12.2	421.1	274.1
24	124.6	123.7	155.0	12.0	415.3	282.2
25	134.4	120.1	155.1	11.5	421.1	281.6
26	131.7	118.5	156.0	11.5	417.7	273.2
27	126.0	127.7	153.8	12.2	419.7	271.7
28	119.4	123.9	151.9	11.6	406.8	279.5
29	103.8	118.3	134.8	12.7	369.6	260.2
30	147.0	143.4	165.6	15.0	471.0	262.4
合計	3,941.3	3,726.3	4,736.5	359.2	12,763.3	8,131.3
平均	131.4	124.2	157.9	12.0	425.4	271.0
最大	147.6	144.2	171.3	15.0	471.0	289.7
最小	103.8	110.1	134.8	10.7	369.6	248.2

浄水場別送水量月報 2

平成30年8月

(単位：千m³)

	栗国村	渡名喜村	南大東村	北大東村	渡嘉敷村	座間味村		伊平屋村	伊是名村	合 計
	栗国 浄水場	渡名喜 浄水場	南大東 浄水場	北大東 浄水場	渡嘉敷 浄水場	座間味 浄水場	阿嘉 浄水場	伊平屋 浄水場	伊是名 浄水場	
1	255.0									255.0
2	206.0									206.0
3	199.0									199.0
4	216.0									216.0
5	205.0									205.0
6	246.0									246.0
7	247.0									247.0
8	199.0									199.0
9	231.0									231.0
10	240.0									240.0
11	207.0									207.0
12	209.0									209.0
13	150.0									150.0
14	184.0									184.0
15	258.0									258.0
16	337.0									337.0
17	284.0									284.0
18	193.0									193.0
19	206.0									206.0
20	237.0									237.0
21	239.0									239.0
22	282.0									282.0
23	315.0									315.0
24	311.0									311.0
25	379.0									379.0
26	332.0									332.0
27	330.0									330.0
28	329.0									329.0
29	270.0									270.0
30	306.0									306.0
31	317.0									317.0
合計	7,919.0									7,919.0
平均	255.5									255.5
最大	379.0									379.0
最小	150.0									150.0

浄水場別送水量月報 2

平成30年9月

(単位：千m³)

	栗国村	渡名喜村	南大東村	北大東村	渡嘉敷村	座間味村		伊平屋村	伊是名村	合 計
	栗国 浄水場	渡名喜 浄水場	南大東 浄水場	北大東 浄水場	渡嘉敷 浄水場	座間味 浄水場	阿嘉 浄水場	伊平屋 浄水場	伊是名 浄水場	
1	289.0									289.0
2	147.0									147.0
3	140.0									140.0
4	196.0									196.0
5	253.0									253.0
6	339.0									339.0
7	293.0									293.0
8	219.0									219.0
9	216.0									216.0
10	215.0									215.0
11	222.0									222.0
12	221.0									221.0
13	198.0									198.0
14	218.0									218.0
15	262.0									262.0
16	294.0									294.0
17	208.0									208.0
18	217.0									217.0
19	212.0									212.0
20	237.0									237.0
21	269.0									269.0
22	187.0									187.0
23	238.0									238.0
24	319.0									319.0
25	272.0									272.0
26	230.0									230.0
27	261.0									261.0
28	140.0									140.0
29	80.0									80.0
30	262.0									262.0
合計	6,854.0									6,854.0
平均	228.5									228.5
最大	339.0									339.0
最小	80.0									80.0

浄水場別送水量月報 1

浄水場別送水量月報 1

平成30年10月						平成30年11月							
(単位：千m ³)						(単位：千m ³)							
	石川浄水場	西原浄水場	北谷浄水場	名護浄水場	合計	久志浄水場		石川浄水場	西原浄水場	北谷浄水場	名護浄水場	合計	久志浄水場
1	150.5	125.0	179.6	18.1	473.2	286.2	1	128.2	120.6	156.8	12.1	417.7	249.6
2	157.5	131.0	174.8	20.5	483.8	306.5	2	134.8	120.7	151.8	11.6	418.9	253.6
3	147.9	117.9	169.9	18.6	454.3	304.2	3	115.4	121.1	143.2	11.6	391.3	258.3
4	136.0	121.2	155.5	13.6	426.3	268.6	4	122.5	127.2	144.3	10.8	404.8	257.2
5	132.1	117.6	156.1	9.8	415.6	273.2	5	136.5	118.6	158.8	11.0	424.9	255.0
6	147.6	123.0	164.3	12.6	447.5	270.5	6	145.5	122.1	153.7	11.4	432.7	259.7
7	139.4	121.2	157.0	11.1	428.7	270.6	7	137.0	120.7	153.7	12.6	424.0	256.5
8	131.4	126.6	156.7	12.8	427.5	272.2	8	145.0	117.9	152.0	12.8	427.7	253.1
9	138.8	122.7	161.3	10.6	433.4	271.3	9	132.1	127.5	151.4	12.1	423.1	253.2
10	139.6	117.8	161.2	13.1	431.7	262.8	10	127.6	126.2	149.2	12.2	415.2	252.8
11	126.0	130.7	153.9	13.5	424.1	272.3	11	141.8	117.8	149.4	11.0	420.0	252.3
12	126.6	116.4	152.0	11.3	406.3	281.4	12	143.1	116.6	151.1	11.6	422.4	252.7
13	112.6	128.4	153.0	10.8	404.8	274.8	13	138.3	113.2	148.0	11.3	410.8	262.8
14	123.1	119.0	158.8	12.8	413.7	275.0	14	143.5	116.3	151.9	11.7	423.4	263.9
15	125.4	111.3	152.9	11.2	400.8	274.8	15	142.6	115.3	153.7	11.7	423.3	262.4
16	140.7	116.2	161.7	10.8	429.4	272.9	16	137.1	118.2	146.4	11.8	413.5	262.9
17	140.4	112.7	160.4	10.8	424.3	271.5	17	130.5	122.4	148.9	11.3	413.1	263.1
18	137.4	117.8	157.0	12.8	425.0	271.4	18	132.6	124.3	151.2	11.7	419.8	265.4
19	140.8	117.1	160.6	12.5	431.0	285.4	19	135.5	115.9	150.9	10.8	413.1	272.6
20	139.8	118.4	156.8	11.7	426.7	288.6	20	143.3	115.4	151.6	11.4	421.7	271.4
21	136.7	111.5	158.2	12.2	418.6	291.9	21	142.4	115.6	149.4	10.5	417.9	271.6
22	137.9	112.7	154.8	11.8	417.2	272.4	22	137.5	119.9	148.4	11.9	417.7	262.9
23	154.4	113.2	151.5	11.1	430.2	273.2	23	126.1	126.2	147.1	11.5	410.9	230.8
24	148.7	111.8	155.9	12.7	429.1	268.4	24	137.1	114.3	148.7	11.5	411.6	229.5
25	143.2	116.1	150.5	14.2	424.0	270.9	25	133.4	115.4	149.1	11.6	409.5	228.0
26	149.1	117.7	153.1	11.7	431.6	272.2	26	129.4	125.6	152.7	10.6	418.3	230.2
27	141.2	111.8	145.2	11.5	409.7	271.7	27	136.4	123.5	151.2	10.7	421.8	243.1
28	138.0	113.1	152.6	11.5	415.2	270.0	28	145.0	110.0	153.8	11.4	420.2	235.9
29	137.0	117.5	158.7	11.2	424.4	257.5	29	131.4	123.5	154.6	10.7	420.2	227.3
30	138.9	115.0	157.3	12.0	423.2	261.7	30	141.2	118.3	152.2	11.9	423.6	227.1
31	136.8	121.5	155.6	11.6	425.5	271.0							
合計	4,295.5	3,673.9	4,896.9	390.5	13,256.8	8,535.1	合計	4,072.8	3,590.3	4,525.2	344.8	12,533.1	7,564.9
平均	138.6	118.5	158.0	12.6	427.6	275.3	平均	135.8	119.7	150.8	11.5	417.8	252.2
最大	157.5	131.0	179.6	20.5	483.8	306.5	最大	145.5	127.5	158.8	12.8	432.7	272.6
最小	112.6	111.3	145.2	9.8	400.8	257.5	最小	115.4	110.0	143.2	10.5	391.3	227.1

浄水場別送水量月報 2

平成30年10月

(単位：千m³)

	栗国村	渡名喜村	南大東村	北大東村	渡嘉敷村	座間味村		伊平屋村	伊是名村	合 計
	栗国 浄水場	渡名喜 浄水場	南大東 浄水場	北大東 浄水場	渡嘉敷 浄水場	座間味 浄水場	阿嘉 浄水場	伊平屋 浄水場	伊是名 浄水場	
1	338.0									338.0
2	334.0									334.0
3	355.0									355.0
4	224.0									224.0
5	185.0									185.0
6	193.0									193.0
7	205.0									205.0
8	300.0									300.0
9	327.0									327.0
10	330.0									330.0
11	175.0									175.0
12	135.0									135.0
13	210.0									210.0
14	205.0									205.0
15	255.0									255.0
16	279.0									279.0
17	197.0									197.0
18	207.0									207.0
19	243.0									243.0
20	282.0									282.0
21	202.0									202.0
22	190.0									190.0
23	227.0									227.0
24	246.0									246.0
25	315.0									315.0
26	326.0									326.0
27	282.0									282.0
28	183.0									183.0
29	254.0									254.0
30	273.0									273.0
31	256.0									256.0
合計	7,733.0									7,733.0
平均	249.5									249.5
最大	355.0									355.0
最小	135.0									135.0

浄水場別送水量月報 2

平成30年11月

(単位：千m³)

	栗国村	渡名喜村	南大東村	北大東村	渡嘉敷村	座間味村		伊平屋村	伊是名村	合 計
	栗国 浄水場	渡名喜 浄水場	南大東 浄水場	北大東 浄水場	渡嘉敷 浄水場	座間味 浄水場	阿嘉 浄水場	伊平屋 浄水場	伊是名 浄水場	
1	234.0									234.0
2	253.0									253.0
3	240.0									240.0
4	231.0									231.0
5	181.0									181.0
6	254.0									254.0
7	247.0									247.0
8	252.0									252.0
9	281.0									281.0
10	182.0									182.0
11	208.0									208.0
12	214.0									214.0
13	282.0									282.0
14	198.0									198.0
15	321.0									321.0
16	277.0									277.0
17	130.0									130.0
18	129.0									129.0
19	241.0									241.0
20	302.0									302.0
21	312.0									312.0
22	219.0									219.0
23	240.0									240.0
24	265.0									265.0
25	195.0									195.0
26	156.0									156.0
27	326.0									326.0
28	226.0									226.0
29	300.0									300.0
30	226.0									226.0
合計	7,122.0									7,122.0
平均	237.4									237.4
最大	326.0									326.0
最小	129.0									129.0

浄水場別送水量月報 1

浄水場別送水量月報 1

平成30年12月						平成31年1月							
(単位：千m ³)						(単位：千m ³)							
	石川浄水場	西原浄水場	北谷浄水場	名護浄水場	合計	久志浄水場		石川浄水場	西原浄水場	北谷浄水場	名護浄水場	合計	久志浄水場
1	141.9	117.1	147.3	11.5	417.8	226.8	1	118.1	126.6	145.9	15.3	405.9	271.9
2	138.9	114.4	148.7	12.8	414.8	245.1	2	117.9	122.5	142.9	12.0	395.3	259.9
3	140.7	114.7	150.6	11.8	417.8	243.6	3	115.6	126.2	144.0	8.5	394.3	272.4
4	142.6	116.1	150.3	12.1	421.1	231.7	4	132.5	119.1	154.5	10.7	416.8	259.1
5	141.5	112.6	146.4	11.5	412.0	228.9	5	125.8	117.0	146.9	11.2	400.9	270.7
6	139.3	115.4	149.1	11.7	415.5	226.3	6	117.3	123.2	148.3	10.9	399.7	269.3
7	138.2	114.9	148.2	11.8	413.1	225.8	7	145.0	116.4	150.5	11.3	423.2	253.5
8	137.6	109.3	145.8	12.9	405.6	228.2	8	145.0	112.0	145.8	12.2	415.0	248.1
9	132.4	116.1	146.3	11.0	405.8	236.8	9	142.6	114.5	144.9	11.2	413.2	256.7
10	131.2	109.7	145.5	10.0	396.4	234.1	10	137.6	119.5	151.3	12.1	420.5	267.4
11	142.6	114.4	148.9	11.2	417.1	228.7	11	139.2	114.7	144.8	11.6	410.3	269.5
12	130.9	123.9	148.6	12.0	415.4	228.4	12	123.8	125.2	144.7	11.5	405.2	270.8
13	133.5	122.2	152.5	12.8	421.0	238.8	13	121.1	129.6	151.5	11.2	413.4	270.5
14	143.3	116.9	154.9	12.8	427.9	255.1	14	124.6	122.8	153.3	12.0	412.7	269.9
15	140.3	114.7	154.1	13.2	422.3	250.8	15	137.7	114.5	154.7	11.5	418.4	267.6
16	143.6	120.9	150.9	12.7	428.1	250.3	16	139.4	115.1	149.3	11.4	415.2	269.2
17	140.8	116.0	151.4	11.7	419.9	232.1	17	136.0	114.2	147.9	11.1	409.2	270.8
18	143.8	115.7	153.5	12.2	425.2	238.7	18	139.2	116.3	154.6	12.1	422.2	269.3
19	142.4	118.9	155.7	12.2	429.2	237.0	19	138.3	115.9	148.0	12.2	414.4	257.8
20	141.8	120.0	151.1	13.7	426.6	250.2	20	137.1	112.6	147.3	11.6	408.6	269.1
21	140.6	113.5	148.0	11.7	413.8	245.8	21	139.4	111.3	149.5	12.1	412.3	268.2
22	140.5	118.9	150.3	12.1	421.8	229.4	22	139.9	114.1	150.6	11.3	415.9	239.1
23	137.7	114.7	148.8	11.6	412.8	238.9	23	142.0	114.2	154.3	13.3	423.8	231.4
24	129.1	122.8	146.3	11.5	409.7	230.7	24	146.2	116.2	154.8	11.4	428.6	229.6
25	138.1	114.5	150.0	12.1	414.7	228.2	25	141.4	119.2	155.2	11.3	427.1	229.7
26	130.4	102.8	148.0	11.7	392.9	142.2	26	137.0	113.9	148.8	12.8	412.5	243.0
27	130.5	113.7	164.1	12.4	420.7	287.8	27	140.8	118.4	147.8	10.7	417.7	232.4
28	140.2	116.9	159.2	13.0	429.3	293.6	28	143.7	116.1	154.3	11.8	425.9	245.8
29	134.8	119.2	158.4	14.1	426.5	274.3	29	142.6	116.7	155.7	13.7	428.7	238.6
30	127.6	128.9	160.2	12.8	429.5	274.6	30	140.6	116.3	157.5	12.8	427.2	241.0
31	136.1	132.0	163.5	14.7	446.3	275.1	31	138.6	115.5	156.4	13.1	423.6	229.6
合計	4,272.9	3,621.8	4,696.6	379.3	12,970.6	7,458.0	合計	4,186.0	3,649.8	4,656.0	365.9	12,857.7	7,941.9
平均	137.8	116.8	151.5	12.2	418.4	240.6	平均	135.0	117.7	150.2	11.8	414.8	256.2
最大	143.8	132.0	164.1	14.7	446.3	293.6	最大	146.2	129.6	157.5	15.3	428.7	272.4
最小	127.6	102.8	145.5	10.0	392.9	142.2	最小	115.6	111.3	142.9	8.5	394.3	229.6

浄水場別送水量月報 2

平成30年12月

(単位：千m³)

	栗国村	渡名喜村	南大東村	北大東村	渡嘉敷村	座間味村		伊平屋村	伊是名村	合 計
	栗国 浄水場	渡名喜 浄水場	南大東 浄水場	北大東 浄水場	渡嘉敷 浄水場	座間味 浄水場	阿嘉 浄水場	伊平屋 浄水場	伊是名 浄水場	
1	241.0									241.0
2	129.0									129.0
3	227.0									227.0
4	242.0									242.0
5	183.0									183.0
6	308.0									308.0
7	246.0									246.0
8	198.0									198.0
9	177.0									177.0
10	191.0									191.0
11	203.0									203.0
12	203.0									203.0
13	241.0									241.0
14	205.0									205.0
15	243.0									243.0
16	179.0									179.0
17	202.0									202.0
18	180.0									180.0
19	250.0									250.0
20	214.0									214.0
21	319.0									319.0
22	264.0									264.0
23	200.0									200.0
24	182.0									182.0
25	273.0									273.0
26	190.0									190.0
27	200.0									200.0
28	199.0									199.0
29	171.0									171.0
30	205.0									205.0
31	185.0									185.0
合計	6,650.0									6,650.0
平均	214.5									214.5
最大	319.0									319.0
最小	129.0									129.0

浄水場別送水量月報 2

平成31年1月

(単位：千m³)

	栗国村	渡名喜村	南大東村	北大東村	渡嘉敷村	座間味村		伊平屋村	伊是名村	合 計
	栗国 浄水場	渡名喜 浄水場	南大東 浄水場	北大東 浄水場	渡嘉敷 浄水場	座間味 浄水場	阿嘉 浄水場	伊平屋 浄水場	伊是名 浄水場	
1	119.0									119.0
2	187.0									187.0
3	189.0									189.0
4	188.0									188.0
5	195.0									195.0
6	196.0									196.0
7	198.0									198.0
8	196.0									196.0
9	200.0									200.0
10	247.0									247.0
11	264.0									264.0
12	184.0									184.0
13	236.0									236.0
14	219.0									219.0
15	304.0									304.0
16	300.0									300.0
17	208.0									208.0
18	224.0									224.0
19	258.0									258.0
20	192.0									192.0
21	226.0									226.0
22	307.0									307.0
23	300.0									300.0
24	215.0									215.0
25	225.0									225.0
26	311.0									311.0
27	313.0									313.0
28	313.0									313.0
29	313.0									313.0
30	313.0									313.0
31	310.0									310.0
合計	7,450.0									7,450.0
平均	240.3									240.3
最大	313.0									313.0
最小	119.0									119.0

浄水場別送水量月報 1

平成31年2月

(単位：千m³)

	石川浄水場	西原浄水場	北谷浄水場	名護浄水場	合計	久志浄水場
1	138.1	115.0	151.0	12.3	416.4	253.8
2	132.6	120.5	154.3	12.0	419.4	252.7
3	141.6	120.8	152.9	12.6	427.9	256.0
4	140.2	112.7	151.4	11.5	415.8	248.7
5	139.5	114.3	145.2	11.9	410.9	270.8
6	143.3	118.0	148.9	11.2	421.4	263.0
7	141.0	113.5	149.9	12.4	416.8	263.5
8	140.2	112.7	146.1	11.8	410.8	291.6
9	139.2	115.3	145.3	12.0	411.8	284.8
10	136.5	109.5	147.4	12.4	405.8	274.7
11	129.0	114.5	146.8	12.7	403.0	289.9
12	140.4	113.7	149.0	12.7	415.8	273.0
13	135.4	119.8	147.8	12.9	415.9	278.9
14	138.8	115.9	152.0	12.6	419.3	292.0
15	141.9	112.7	151.8	14.7	421.1	269.1
16	139.2	111.1	145.1	15.6	411.0	281.5
17	131.5	116.0	149.2	13.4	410.1	264.8
18	140.6	114.2	147.8	10.9	413.5	249.7
19	141.3	113.5	152.4	12.3	419.5	245.7
20	139.2	113.5	150.4	11.6	414.7	259.4
21	142.8	112.9	150.2	13.0	418.9	257.6
22	137.7	112.1	149.9	12.3	412.0	275.2
23	140.1	115.9	150.0	13.1	419.1	269.1
24	136.7	109.9	146.4	12.2	405.2	258.3
25	143.8	113.5	149.1	12.3	418.7	256.6
26	139.7	114.1	153.7	12.0	419.5	257.6
27	142.1	114.7	152.0	13.2	422.0	241.8
28	140.5	111.8	148.6	12.8	413.7	269.0
合計	3,892.9	3,202.1	4,184.6	350.4	11,630.0	7,448.8
平均	139.0	114.4	149.5	12.5	415.4	266.0
最大	143.8	120.8	154.3	15.6	427.9	292.0
最小	129.0	109.5	145.1	10.9	403.0	241.8

浄水場別送水量月報 1

平成31年3月

(単位：千m³)

	石川浄水場	西原浄水場	北谷浄水場	名護浄水場	合計	久志浄水場
1	141.7	113.2	146.6	13.6	415.1	268.4
2	132.8	124.3	150.8	12.4	420.3	257.3
3	138.4	115.9	148.1	11.5	413.9	272.1
4	140.5	115.1	146.8	11.8	414.2	271.6
5	142.9	115.4	154.7	12.3	425.3	268.3
6	136.5	111.0	144.4	12.9	404.8	261.6
7	141.0	114.2	148.5	13.8	417.5	271.1
8	139.1	111.6	148.7	12.1	411.5	270.5
9	136.6	107.6	143.6	12.1	399.9	268.2
10	135.4	108.9	145.6	11.9	401.8	268.9
11	140.6	113.1	150.4	11.3	415.4	275.6
12	143.3	116.9	154.7	12.0	426.9	288.9
13	145.5	114.7	154.3	12.9	427.4	271.6
14	145.1	115.8	151.5	15.0	427.4	274.2
15	136.2	110.7	147.3	12.0	406.2	299.1
16	139.7	117.6	152.1	13.2	422.6	273.5
17	138.1	111.2	150.8	13.4	413.5	276.7
18	136.1	116.2	147.5	10.9	410.7	270.1
19	138.9	113.2	150.3	11.0	413.4	273.4
20	140.1	111.0	151.4	13.2	415.7	272.5
21	140.5	116.4	148.0	13.2	418.1	271.0
22	139.7	112.1	149.0	13.2	414.0	271.6
23	136.1	110.2	145.4	14.5	406.2	271.2
24	130.1	118.1	150.5	13.0	411.7	271.9
25	139.6	108.4	146.3	11.7	406.0	262.1
26	144.0	108.8	149.1	12.9	414.8	272.8
27	140.9	112.3	152.7	13.7	419.6	274.3
28	140.1	114.9	150.2	14.2	419.4	272.2
29	141.2	112.7	147.4	10.8	412.1	285.2
30	139.6	111.1	144.1	13.5	408.3	269.8
31	140.3	110.4	150.9	11.3	412.9	271.2
合計	4,320.6	3,513.0	4,621.7	391.3	12,846.6	8,446.9
平均	139.4	113.3	149.1	12.6	414.4	272.5
最大	145.5	124.3	154.7	15.0	427.4	299.1
最小	130.1	107.6	143.6	10.8	399.9	257.3

浄水場別送水量月報 2

平成31年2月

(単位：m³)

	栗国村	渡名喜村	南大東村	北大東村	渡嘉敷村	座間味村		伊平屋村	伊是名村	合 計
	栗国 浄水場	渡名喜 浄水場	南大東 浄水場	北大東 浄水場	渡嘉敷 浄水場	座間味 浄水場	阿嘉 浄水場	伊平屋 浄水場	伊是名 浄水場	
1	269.0									269.0
2	244.0									244.0
3	345.0									345.0
4	373.0									373.0
5	326.0									326.0
6	299.0									299.0
7	358.0									358.0
8	238.0									238.0
9	270.0									270.0
10	196.0									196.0
11	237.0									237.0
12	267.0									267.0
13	249.0									249.0
14	285.0									285.0
15	194.0									194.0
16	198.0									198.0
17	234.0									234.0
18	310.0									310.0
19	263.0									263.0
20	240.0									240.0
21	366.0									366.0
22	308.0									308.0
23	261.0									261.0
24	182.0									182.0
25	229.0									229.0
26	344.0									344.0
27	274.0									274.0
28	215.0									215.0
合計	7,574.0									7,574.0
平均	270.5									270.5
最大	373.0									373.0
最小	182.0									182.0

浄水場別送水量月報 2

平成31年3月

(単位：m³)

	栗国村	渡名喜村	南大東村	北大東村	渡嘉敷村	座間味村		伊平屋村	伊是名村	合 計
	栗国 浄水場	渡名喜 浄水場	南大東 浄水場	北大東 浄水場	渡嘉敷 浄水場	座間味 浄水場	阿嘉 浄水場	伊平屋 浄水場	伊是名 浄水場	
1	215.0									215.0
2	224.0									224.0
3	225.0									225.0
4	268.0									268.0
5	295.0									295.0
6	207.0									207.0
7	251.0									251.0
8	299.0									299.0
9	227.0									227.0
10	226.0									226.0
11	264.0									264.0
12	268.0									268.0
13	226.0									226.0
14	306.0									306.0
15	251.0									251.0
16	282.0									282.0
17	194.0									194.0
18	275.0									275.0
19	251.0									251.0
20	314.0									314.0
21	285.0									285.0
22	315.0									315.0
23	267.0									267.0
24	243.0									243.0
25	275.0									275.0
26	245.0									245.0
27	314.0									314.0
28	260.0									260.0
29	205.0									205.0
30	275.0									275.0
31	277.0									277.0
合計	8,029.0									8,029.0
平均	259.0									259.0
最大	315.0									315.0
最小	194.0									194.0

年度別、月別、日平均送水量一覽表（1）

(単位:千m³/日)

年度 月	昭和47	48	49	50	51	52	53	54	55	56	57	58	59	60	61	62	63	平成元	2	3	4
4	-	215.8	219.0	249.8	275.6	319.5	295.0	326.5	324.9	327.1	258.2	334.5	342.4	350.0	361.0	373.9	391.1	319.1	380.7	393.8	385.0
5	187.2	221.4	237.8	263.3	280.9	321.8	315.6	328.0	345.9	332.1	297.4	337.5	349.9	367.9	369.6	385.2	392.3	363.3	392.6	414.6	394.0
6	208.5	229.2	246.0	281.5	299.3	293.4	335.3	350.7	378.6	356.4	329.2	359.8	375.4	365.8	392.8	391.2	422.8	391.4	416.2	414.9	409.2
7	222.2	245.8	253.4	320.4	315.4	349.4	349.8	377.3	378.8	339.7	359.3	374.9	390.0	384.2	420.2	412.5	445.8	403.3	437.8	372.6	422.2
8	227.8	249.1	258.3	329.6	326.2	344.5	344.4	363.0	330.9	325.8	354.5	367.0	376.5	373.6	406.0	404.7	419.1	393.0	416.3	391.1	411.0
9	228.1	248.7	261.0	332.3	317.8	359.5	350.6	362.3	335.3	295.4	354.1	369.2	375.2	377.6	396.6	401.7	419.3	396.3	413.2	392.6	412.3
10	222.4	243.5	273.8	329.5	306.9	344.5	337.5	351.3	342.5	278.2	344.0	365.2	364.6	370.5	382.1	390.1	400.6	392.3	397.2	381.7	400.7
11	195.0	226.4	268.7	312.1	300.2	287.2	327.5	332.7	327.3	269.9	338.6	348.8	352.4	356.8	363.5	377.1	393.7	376.8	386.7	378.1	394.7
12	179.1	204.7	243.6	302.5	301.0	287.3	331.4	333.3	324.7	276.7	331.9	350.5	349.3	349.0	372.3	376.6	394.8	383.4	391.1	383.9	393.5
1	214.3	181.6	242.4	303.7	296.4	295.3	324.2	319.2	321.6	269.9	327.4	335.3	347.8	346.6	358.8	367.1	372.5	375.2	382.5	374.7	383.6
2	202.0	171.9	252.2	295.0	297.8	324.3	322.6	318.7	322.3	249.6	325.4	340.5	350.9	351.4	366.8	367.7	376.0	381.5	389.1	373.5	389.4
3	200.1	179.1	247.5	279.3	311.0	268.3	320.3	322.1	314.0	247.9	321.4	338.8	350.1	355.3	366.1	373.3	321.2	383.6	384.1	378.9	391.0
日平均	208.8	218.4	250.3	300.0	302.5	316.2	329.5	340.5	337.3	297.6	328.6	351.9	360.4	362.5	379.8	385.2	395.8	380.0	399.0	387.5	399.0
対前年度増減水量		+9.6	+31.9	+49.7	+2.5	+13.7	+13.3	+11.0	-3.2	-39.7	+31.0	+23.3	+8.5	+2.1	+17.3	+5.4	+10.6	-15.8	+19.0	-11.5	+11.5
同伸率(%)		+4.6	+14.6	+19.9	+0.8	+4.5	+4.2	+3.3	-0.9	-11.8	+10.4	+7.1	+2.4	+0.6	+4.8	+1.4	+2.8	-4.0	+5.0	-2.9	+3.0
那覇 降水量(mm)		1,775.5	2,657.5	2,697.0	1,691.5	1673.0	2609.5	2280.0	1920.0	1335.5	2430.5	1893.0	1720.0	2012.5	1538.0	2291.5	2010.5	1824.5	1977.0	1941.0	1,991.5
制限給水日数		126	113	49	75	169	7	0	76	259	67	0	0	0	0	0	33	26	0	64	0

年度別、月別、日平均送水量一覽表（2）

(単位:千m³/日)

年度 月	平成5	6	7	8	9	10	11	12	13	14	15	16	17	18	19	20	21	22	23
4	400.4	397.8	406.4	386.8	403.1	412.6	402.7	407.3	408.9	412.0	408.0	396.8	405.3	405.4	406.1	403.6	401.3	402.1	408.6
5	412.8	397.4	404.0	392.6	416.0	421.9	411.1	420.5	413.9	419.1	414.8	404.5	409.9	415.8	417.4	412.3	414.7	408.7	411.6
6	420.1	418.6	418.3	424.8	424.3	433.4	430.8	438.9	439.2	416.8	419.8	411.7	415.1	423.4	419.4	423.2	410.7	420.9	430.4
7	431.4	428.6	434.4	438.4	444.0	445.1	430.4	435.1	448.7	424.4	445.3	422.9	439.5	440.6	445.4	432.9	429.8	426.3	429.9
8	427.5	416.7	429.6	429.3	437.6	443.2	431.6	435.9	438.7	429.8	433.8	420.2	433.3	436.5	427.8	423.9	430.0	426.2	432.7
9	420.5	419.7	424.8	425.2	427.8	434.4	443.6	433.1	428.5	431.3	424.5	419.5	432.4	432.5	422.8	416.5	430.3	423.5	422.4
10	410.1	404.5	409.2	413.4	416.7	422.1	428.1	428.4	422.1	410.1	416.6	407.0	427.9	423.7	419.5	410.7	411.1	413.4	411.5
11	401.3	396.6	399.1	406.6	409.9	411.0	422.8	416.8	418.7	406.4	407.5	406.7	417.6	414.6	407.8	402.0	403.5	406.9	405.2
12	397.6	397.3	399.3	408.5	408.0	414.2	415.6	418.2	412.9	405.8	414.9	404.8	417.5	414.1	410.3	408.9	409.2	411.7	411.1
1	389.2	387.6	395.7	394.9	397.9	402.6	404.9	407.4	410.0	399.5	402.3	398.6	399.5	406.9	401.4	402.6	403.4	403.2	403.1
2	372.2	390.2	394.5	397.9	396.5	408.3	407.9	412.3	416.8	405.8	406.7	397.4	400.4	409.3	400.6	408.9	404.8	408.8	406.8
3	377.5	389.9	389.5	400.4	401.3	403.0	411.0	412.1	410.7	400.8	397.0	399.7	402.2	406.6	405.4	398.2	407.9	406.1	407.2
日平均	405.3	403.8	408.8	410.0	415.4	421.1	420.1	422.2	422.5	413.5	416.0	407.6	416.8	419.2	415.4	412.0	413.1	413.2	415.1
対前年度増減水量	+6.3	-1.5	+5.0	+1.2	+5.4	+5.7	-1.0	+2.1	+0.3	-9.0	+2.5	-8.4	+9.2	+2.4	-3.8	-3.4	+1.1	+0.1	+1.9
同伸率(%)	+1.6	-0.4	+1.2	+0.3	+1.3	+1.4	-0.2	+0.5	+0.1	-2.1	+0.6	-2.0	+2.3	+0.6	-0.9	-0.8	+0.3	+0.0	+0.5
那覇 降水量(mm)	1458.5	1,667.0	1,695.5	1,758.0	2,404.0	3,009.5	2,245.0	2,510.5	2,576.5	2,000.0	1,646.0	1,991.0	1,942.5	2,030.5	2,886.5	1,417.5	2,037.5	2,037.5	2,173.0
制限給水日数	31	0	0	0	0	0	0	0	0	0	0	0	0	0	0	0	0	0	0

年度別、月別、日平均送水量一覧表（3）

（単位：千m³/日）

年度 月	平成24年	25	26	27	28	29	30	31	32	33	34	35	36	37	38	39	40	41	42
4	405.0	405.3	406.7	416.7	419.3	416.1	418.6												
5	410.6	413.2	407.7	421.3	426.1	413.3	428.9												
6	417.6	430.4	414.3	432.9	432.6	418.5	423.3												
7	433.7	442.9	435.8	432.1	439.1	436.5	426.3												
8	423.0	441.0	422.6	427.8	433.9	438.2	426.7												
9	427.4	426.0	422.6	428.5	426.1	427.1	425.7												
10	424.1	415.4	418.8	425.3	421.5	421.7	427.9												
11	412.1	414.3	412.0	421.8	418.1	415.5	418.0												
12	414.4	414.3	414.9	422.7	419.8	424.2	418.6												
1	406.8	412.3	411.7	415.0	414.6	416.9	415.0												
2	410.4	409.7	416.9	419.2	420.2	420.7	415.6												
3	408.8	407.0	417.1	415.2	412.8	418.2	414.7												
日平均	416.2	419.4	416.8	423.2	423.7	422.3	421.7												
対前年度増減水量	+1.1	+3.2	-2.6	+6.4	+0.5	-1.4	-0.6												
同伸率(%)	+0.3	+0.8	-0.6	+1.5	+0.1	-0.3	-0.1												
那覇降水量(mm)	2,739.0	2,233.5	2,271.0	1,859.0	2,042.5	1,969.0	2,529.5												
制限給水日数	0	0	0	0	0	0	0												

※数値は端数処理のため一致しないことがある。

2. 事業別給水量

平成30年度送水量、有収水量、有収率の月別一覧表

(単位: m³)

年 月	送 水 量	有 収 水 量				有収率 (%)	備 考
		用 水 供 給	直接給水(基地)	直接給水(民間)	計		
平成30年4月	12,559,066	12,441,540	—	—	12,441,540	99.1	
5	13,294,380	13,123,056	—	—	13,123,056	98.7	
6	12,698,499	12,590,016	—	—	12,590,016	99.1	
7	13,215,546	13,057,883	—	—	13,057,883	98.8	
8	13,228,919	13,083,696	—	—	13,083,696	98.9	
9	12,770,154	12,632,808	—	—	12,632,808	98.9	
10	13,264,533	13,095,025	—	—	13,095,025	98.7	
11	12,540,222	12,419,124	—	—	12,419,124	99.0	
12	12,977,250	12,844,768	—	—	12,844,768	99.0	
平成31年1月	12,865,150	12,767,856	—	—	12,767,856	99.2	
2	11,637,574	11,579,327	—	—	11,579,327	99.5	
3	12,854,629	12,976,826	—	—	12,976,826	101.0	
合 計	153,905,922	152,611,925	—	—	152,611,925	99.2	

注：送水量は暦日、有収水量は検針日数にて期間を取っている。

平成30年度水道事業体別・月別給水量

(単位: m³)

区分	月別 平成30年 4月	5月	6月	7月	8月	9月	10月	11月	12月	平成31年 1月	2月	3月	計	
													合計	月平均
那 覇 市	3,119,343	3,267,175	3,178,602	3,322,569	3,302,949	3,194,875	3,279,964	3,151,880	3,267,110	3,219,895	2,927,253	3,221,560	38,453,175	3,204,431
沖 縄 市	1,610,415	1,679,238	1,582,454	1,637,389	1,646,678	1,588,111	1,665,859	1,587,989	1,641,935	1,645,091	1,478,625	1,638,675	19,402,459	1,616,872
宜 野 湾 市	864,267	910,177	868,886	905,661	904,692	870,790	911,697	873,302	910,998	903,828	809,326	899,287	10,632,911	886,076
浦 添 市	1,104,011	1,168,644	1,115,569	1,163,877	1,155,788	1,126,369	1,177,021	1,122,248	1,160,605	1,165,175	1,044,358	1,138,144	13,641,809	1,136,817
読 谷 村	406,489	425,298	404,660	424,656	431,322	411,141	426,424	401,707	412,544	411,872	369,670	408,919	4,934,702	411,225
南部水道企業団	547,825	593,643	559,846	579,448	572,181	560,304	602,459	549,928	577,580	574,066	512,252	560,856	6,790,388	565,866
嘉 手 納 町	123,359	134,409	128,117	132,781	132,397	129,580	130,108	122,155	127,006	127,756	113,153	125,128	1,525,949	127,162
北 谷 町	353,996	378,277	365,839	388,496	390,225	371,380	387,475	361,425	372,153	363,947	334,557	370,213	4,437,983	369,832
北 中 城 村	246,377	266,120	254,615	264,739	269,799	261,036	274,203	255,683	268,893	263,366	233,450	261,532	3,119,813	259,984
豊 見 城 市	541,780	574,240	550,120	568,610	568,110	552,037	573,190	545,030	569,850	566,120	508,016	562,000	6,679,103	556,592
与 那 原 町	165,577	172,009	164,101	171,359	171,116	168,180	172,565	153,646	174,415	174,735	158,891	172,623	2,019,217	168,268
中 城 村	181,572	195,179	184,141	191,487	186,204	182,567	192,085	181,541	188,856	189,556	169,304	187,434	2,229,926	185,827
西 原 町	341,920	366,382	349,404	364,938	364,695	350,635	360,314	344,609	354,200	350,653	315,494	347,487	4,210,731	350,894
名 護 市	192,752	215,225	172,308	182,854	167,909	165,635	178,201	157,915	186,944	184,608	185,661	212,563	2,202,575	183,548
糸 満 市	565,230	545,520	579,820	556,880	576,270	571,340	552,839	560,504	550,050	563,166	568,385	802,603	6,992,607	582,717
本 部 町	72,931	90,005	80,442	38,919	33,547	32,148	39,675	33,819	33,171	32,252	24,601	28,513	540,023	45,002
今 帰 仁 村	38,718	40,303	38,489	42,956	47,637	42,548	46,705	38,903	39,924	37,510	34,426	38,408	486,527	40,544
伊 江 村	58,918	63,059	60,007	62,710	64,644	61,765	66,794	65,317	66,580	65,649	58,747	57,619	751,809	62,651
恩 納 村	267,485	285,181	280,939	321,737	351,441	308,563	298,291	255,898	253,857	249,830	232,754	276,395	3,382,371	281,864
金 武 町	133,598	139,718	138,260	138,653	134,312	136,231	132,202	134,032	137,317	135,785	119,375	126,620	1,606,103	133,842
う る ま 市	1,117,976	1,200,610	1,143,292	1,191,388	1,202,587	1,155,215	1,195,658	1,120,338	1,153,067	1,147,950	1,026,364	1,142,362	13,796,807	1,149,734
南 城 市	380,469	405,858	383,033	398,959	401,685	385,694	424,097	394,582	391,452	387,957	347,388	390,016	4,691,190	390,933
粟 国 村	6,532	6,786	7,072	6,817	7,508	6,664	7,199	6,673	6,261	7,089	7,277	7,869	83,747	6,979
合 計	12,435,008	13,116,270	12,582,944	13,051,066	13,076,188	12,626,144	13,087,826	12,412,451	12,838,507	12,760,767	11,572,050	12,976,826	152,611,925	12,717,660

注1 石川市・具志川市・勝連町・与那城町は市町村合併により、平成17年4月1日からうるま市となった。

注2 佐敷町・知念村・玉城村・大里村は市町村合併により、平成18年1月1日から南城市となった。なお、旧大里村には、平成20年3月まで南部水道企業団が給水していた。

注3 平成30年3月より、広域化に伴い粟国村へ供給開始。

水道事業体別年度別給水量実績(1)

(単位: m³)

年度 区分	昭和47年	48	49	50	51	52	53	54	55	56	57	58	59	60	61	62
那 覇 市	19,781,934	26,198,573	32,270,516	38,734,508	36,954,491	35,571,796	38,807,806	40,983,872	38,715,114	32,922,817	36,503,760	40,218,950	38,709,694	39,057,055	39,961,966	40,149,862
沖 縄 市	7,436,078	9,084,224	10,749,159	18,866,732	16,317,079	15,380,771	17,852,126	18,694,547	17,477,555	15,257,859	17,294,910	18,576,854	19,949,324	20,891,028	20,850,600	20,838,943
宜 野 湾 市	4,742,854	5,908,557	7,007,441	8,177,005	8,237,850	7,717,663	8,357,315	8,556,094	8,836,289	7,761,104	8,137,814	8,478,996	8,837,705	8,938,554	9,304,884	9,659,808
浦 添 市	5,082,292	8,260,689	9,114,403	10,686,567	10,085,183	9,956,870	10,940,162	11,184,455	11,304,389	9,837,791	10,205,517	10,640,936	10,890,904	11,287,789	11,681,026	12,352,288
具 志 川 市	1,737,852	2,317,399	3,430,139	3,899,889	4,207,441	4,093,359	4,528,826	4,607,427	4,632,587	4,021,666	4,415,844	4,939,406	5,288,016	5,503,479	6,607,869	6,943,419
読 谷 村	1,155,850	1,361,342	1,679,854	1,988,573	1,975,807	2,067,220	2,330,201	2,624,044	2,738,891	2,537,633	2,530,890	2,918,003	2,946,794	3,198,714	3,445,866	3,540,701
南部水道企業団	804,855	1,363,349	1,739,940	2,160,508	2,260,762	2,582,416	2,821,683	3,470,602	4,299,618	4,123,210	4,037,102	5,065,818	5,397,277	5,109,312	5,575,877	5,363,807
嘉手納町	858,315	1,117,420	1,408,990	1,580,728	1,621,494	1,585,248	1,679,171	1,732,313	1,734,801	1,501,728	1,595,239	1,804,768	1,784,924	1,862,744	1,893,684	1,852,092
北 谷 町	915,419	1,071,890	1,297,954	1,204,579	1,437,833	1,503,702	1,775,930	2,121,631	2,226,408	1,841,241	1,896,703	2,182,905	2,204,311	2,500,505	2,678,691	2,704,958
北 中 城 村	815,721	1,019,012	1,126,882	1,234,200	2,206,663	4,177,663	4,546,251	4,173,620	4,112,339	3,376,062	3,576,186	4,385,266	5,040,417	4,346,688	4,288,445	4,410,136
石 川 市	722,856	920,596	1,240,225	1,488,507	1,584,281	1,531,905	1,677,940	1,824,903	1,963,686	1,733,516	1,840,326	2,062,665	2,068,832	2,182,322	2,289,982	2,321,802
豊見城村	623,155	1,098,240	1,704,870	2,195,579	2,767,969	2,847,717	3,487,541	3,923,236	3,883,996	3,498,238	4,011,374	4,559,917	4,751,129	4,545,542	4,589,139	4,644,847
与那原町	520,158	791,440	865,638	1,086,286	1,179,916	1,223,111	1,410,922	1,384,194	1,436,226	1,358,217	1,333,754	1,425,315	1,461,330	1,519,330	1,542,119	1,647,983
中 城 村	342,841	638,450	796,901	934,825	910,171	929,019	1,030,360	1,110,626	1,002,113	891,846	997,269	1,107,436	1,074,247	1,104,503	1,110,714	1,191,767
与那城町	281,217	388,340	458,518	660,218	867,054	822,721	946,522	1,119,488	1,075,023	1,022,652	1,194,147	1,221,622	1,041,864	1,097,217	1,172,099	1,232,399
西 原 町	990,474	1,368,516	1,364,577	1,495,351	1,696,687	1,699,752	1,737,494	1,940,276	2,009,822	1,841,014	2,125,229	2,452,379	2,676,402	2,880,789	2,996,839	3,200,775
勝 連 町	202,688	552,444	633,932	790,480	785,502	705,598	921,025	910,314	780,462	805,261	879,055	1,235,031	1,270,554	1,291,658	1,359,514	1,403,502
佐 敷 町	83,534	151,277	302,530	445,555	538,368	579,996	690,282	798,779	839,252	747,783	924,390	1,057,150	1,067,786	1,107,326	1,189,063	1,189,016
玉 城 村	14,682	113,146	170,328	180,136	359,684	572,847	634,106	518,621	505,995	679,760	727,808	807,640	809,256	892,691	898,022	985,294
名 護 市	204,316	777,125	977,956	1,379,961	2,361,547	2,367,089	2,652,802	2,928,697	3,179,007	2,564,855	2,602,134	3,095,498	2,630,700	2,655,165	2,396,329	2,757,279
知 念 村	—	—	13,998	145,853	198,649	314,577	397,556	495,711	511,731	499,467	525,630	588,413	593,692	608,108	617,080	642,570
本 部 町	—	—	—	1,649,730	919,934	880,548	482,164	552,514	652,686	637,842	664,920	817,671	366,562	480,058	1,187,551	424,380
今 帰 仁 村	—	—	—	62,126	297,198	652,908	578,367	458,102	496,689	230,431	274,360	298,161	278,608	365,411	440,459	479,683
糸 満 市	284,863	364,868	644,068	791,417	4,050	754,290	127,310	1,157,360	2,467,660	2,224,340	2,176,330	2,787,100	3,194,710	3,752,157	4,210,810	4,722,678
伊 江 村	—	—	—	—	7,960	290,944	113,156	109,874	163,678	244,172	248,998	233,430	210,349	246,828	389,512	342,291
恩 納 村	—	—	—	—	—	139,940	284,660	375,150	468,890	488,110	516,350	725,710	1,016,040	1,023,710	1,166,300	1,402,530
金 武 町	—	—	—	—	—	—	—	—	—	—	—	—	—	—	—	—
小 計	47,601,954	64,866,897	78,998,819	101,839,313	99,783,573	100,949,670	110,811,678	117,756,450	117,514,907	102,648,615	111,236,039	123,687,040	125,561,427	128,448,683	133,844,440	136,404,810
直接給水	16,964,735	11,908,228	9,815,104	4,696,839	3,860,608	1,607,634	1,248,434	1,142,062	884,555	770,346	900,617	1,003,170	945,640	800,465	1,025,070	1,015,130
合 計	64,566,689	76,775,125	88,813,923	106,536,152	103,644,181	102,557,304	112,060,112	118,898,512	118,399,462	103,418,961	112,136,656	124,690,210	126,507,067	129,249,148	134,869,510	137,419,940

水道事業体別年度別給水量実績(2)

(単位: m³)

年度 区分	昭和63年	平成元年	2	3	4	5	6	7	8	9	10	11	12	13	14	15
那覇市	42,968,817	41,290,313	43,434,079	41,700,531	42,116,179	42,508,412	42,734,219	42,200,003	42,174,649	43,173,352	43,686,192	42,135,161	42,189,858	42,098,674	40,552,303	40,478,702
沖縄市	20,335,071	19,170,184	20,457,487	20,049,834	21,535,607	20,752,196	21,233,087	21,447,655	20,483,940	20,855,334	21,901,643	21,075,907	20,986,606	20,849,785	20,288,614	20,787,587
宜野湾市	9,589,786	9,375,679	9,584,482	9,424,744	9,502,926	9,887,533	10,143,632	10,405,165	10,418,125	10,405,363	10,801,476	10,813,698	10,618,422	10,788,771	10,709,930	10,809,509
浦添市	12,631,315	12,844,169	13,220,013	13,026,229	13,443,914	13,617,637	13,352,382	13,288,777	13,504,215	13,609,092	14,131,634	14,298,608	14,394,330	14,439,919	14,202,670	14,243,110
具志川市	6,900,896	6,448,031	6,822,398	6,719,238	7,154,764	7,447,481	7,464,923	7,495,394	7,669,424	7,714,549	7,756,113	8,131,113	8,285,668	8,447,505	8,393,569	8,754,684
読谷村	3,707,679	3,661,367	3,835,357	3,736,755	3,907,979	3,944,032	3,992,120	4,087,251	4,219,891	4,293,923	4,417,371	4,480,245	4,393,412	4,390,917	4,445,027	4,590,808
南部水道企業団	5,511,822	6,096,766	5,962,934	5,998,259	5,268,125	6,510,533	6,490,934	6,379,657	6,660,150	6,577,922	6,252,684	6,821,400	7,462,905	7,483,551	7,323,650	7,292,619
嘉手納町	1,835,405	1,648,154	1,820,535	1,290,360	1,942,938	1,914,394	1,864,973	1,800,428	1,782,482	1,740,860	1,771,178	1,824,261	1,843,559	1,817,611	1,739,488	1,703,399
北谷町	2,771,484	2,526,215	2,911,222	2,834,295	2,877,798	2,924,718	3,106,231	3,155,002	3,357,810	3,344,067	3,593,365	3,705,816	3,771,103	3,897,046	3,802,300	3,828,644
北中城村	4,045,185	3,459,998	3,731,021	3,469,834	3,725,616	3,596,413	2,832,466	2,851,624	2,969,414	3,229,811	3,573,401	3,228,307	3,259,612	3,416,667	3,704,301	3,594,707
石川市	2,382,700	2,307,789	2,369,139	2,295,370	2,429,055	2,560,341	2,500,165	2,508,886	2,543,085	2,493,478	2,527,016	2,609,612	2,624,740	2,718,003	2,749,674	2,762,634
豊見城村	4,605,567	4,584,113	5,039,646	5,017,738	5,052,772	5,232,851	5,237,450	5,529,054	5,916,450	5,517,520	5,679,024	5,832,107	5,765,699	5,784,561	5,810,573	5,775,177
与那原町	1,687,342	1,595,822	1,673,300	1,674,863	1,795,332	1,790,205	1,796,243	1,791,410	1,815,127	1,827,302	1,849,664	1,807,995	1,890,577	1,898,056	1,954,775	1,870,142
中城村	1,248,178	1,233,353	1,336,157	1,345,548	1,413,173	1,471,568	1,533,978	1,606,442	1,658,904	1,689,503	1,705,184	1,732,403	1,752,155	1,748,486	1,763,659	1,818,547
与那城町	1,283,930	1,210,501	1,255,988	1,267,007	1,392,826	1,352,439	1,342,738	1,316,543	1,330,846	1,333,946	1,339,392	1,296,713	1,307,809	1,281,604	1,266,836	1,282,604
西原町	3,175,882	3,187,151	3,455,104	3,497,716	3,663,298	3,717,433	3,824,375	3,970,468	4,280,804	4,376,737	4,310,861	4,517,694	4,486,992	4,457,414	4,384,323	4,474,141
勝連町	1,370,090	1,332,616	1,382,679	1,398,609	1,464,646	1,459,282	1,497,105	1,404,902	1,457,194	1,471,362	1,563,837	1,575,430	1,610,507	1,682,660	1,588,020	1,660,455
佐敷町	1,195,600	1,134,490	1,151,493	1,219,302	1,330,747	1,284,471	1,288,891	1,323,145	1,330,769	1,339,462	1,386,562	1,441,092	1,445,445	1,475,267	1,431,304	1,428,447
玉城村	991,010	967,994	1,036,893	977,243	1,048,552	1,120,290	1,197,819	1,258,075	1,331,367	1,380,589	1,438,060	1,369,406	1,262,439	1,263,361	1,252,407	1,256,384
名護市	3,256,270	3,081,994	3,004,736	3,185,511	2,477,497	2,061,757	1,766,344	1,780,912	1,930,333	2,002,895	1,945,326	1,891,967	2,100,332	1,986,809	1,897,089	2,052,936
知念村	670,310	630,440	668,663	666,882	705,047	710,641	694,898	681,700	740,139	751,453	711,975	746,723	775,798	779,403	6,817,890	6,763,888
本部町	566,512	319,201	358,190	308,954	347,097	751,941	362,683	280,777	487,757	330,865	198,140	216,180	215,120	241,830	718,186	730,688
今帰仁村	514,926	402,469	500,795	467,915	444,745	419,446	500,862	518,297	489,151	532,147	531,774	519,984	508,378	476,406	217,150	265,330
糸満市	5,192,556	5,156,030	5,383,751	5,443,931	5,785,105	6,099,080	6,183,737	6,095,093	6,399,643	6,492,820	6,608,370	6,634,110	6,872,360	6,913,640	504,258	459,444
伊江村	337,491	359,175	402,746	422,606	455,499	594,480	515,806	537,133	571,457	552,558	543,195	603,032	564,218	546,987	500,258	509,399
恩納村	1,695,600	1,670,770	1,832,870	1,850,870	1,918,558	2,185,554	2,318,364	2,070,309	2,219,486	2,382,178	2,340,670	2,370,940	2,352,601	2,442,340	2,513,771	2,481,245
金武町	—	557,653	1,144,023	1,045,201	1,196,971	1,190,278	1,148,651	1,072,807	1,101,849	1,045,223	1,076,690	1,104,689	1,077,958	1,120,769	1,191,917	1,174,300
小計	140,471,424	136,252,437	—	—	—	—	—	—	—	—	—	—	—	—	—	—
直接給水	1,130,060	595,109	—	—	—	—	—	—	—	—	—	—	—	—	—	—
合計	141,601,484	136,847,546	143,775,701	140,335,345	144,396,766	147,105,406	146,925,076	146,856,909	148,844,461	150,464,311	153,640,797	152,784,593	153,818,603	154,448,042	151,723,942	152,849,530

水道事業体別年度別給水量実績(3)

(単位: m³)

年度 区分	平成16年	17	18	19	20	21	22	23	24	25	26	27	28	29	30
那 覇 市	39,688,737	40,290,898	39,783,531	39,306,362	38,721,548	38,485,716	38,327,506	38,383,988	38,369,300	38,567,178	38,613,673	39,117,387	38,990,236	38,795,437	38,453,175
沖 縄 市	19,788,559	19,911,052	21,002,549	21,161,676	20,183,354	20,687,648	20,663,062	20,377,903	20,553,814	20,758,948	20,589,084	21,191,096	20,201,849	19,358,302	19,402,459
宜 野 湾 市	10,597,222	10,720,985	10,893,034	10,491,639	10,309,856	10,295,379	10,197,684	10,169,141	10,278,886	10,363,124	10,404,342	10,519,102	10,702,487	10,740,006	10,632,911
浦 添 市	13,876,573	14,109,346	14,323,800	14,133,560	13,950,857	13,931,619	13,878,144	13,815,318	13,792,857	13,651,564	13,381,814	13,451,333	13,491,024	13,793,427	13,641,809
具 志 川 市	8,623,753	—	—	—	—	—	—	—	—	—	—	—	—	—	—
読 谷 村	4,510,137	4,657,606	4,636,861	4,695,694	4,687,721	4,755,811	4,763,788	4,844,974	4,806,060	4,818,409	4,860,670	4,809,562	4,891,390	4,991,328	4,934,702
南部水道企業団	7,077,589	7,776,233	7,650,246	7,639,391	6,240,088	6,116,186	6,188,939	6,299,153	6,297,711	6,388,018	6,457,320	6,470,062	6,572,171	6,646,385	6,790,388
嘉 手 納 町	1,664,339	1,676,831	1,660,004	1,632,431	1,618,550	1,614,691	1,601,423	1,601,710	1,600,337	1,582,034	1,552,037	1,559,540	1,536,620	1,507,403	1,525,949
北 谷 町	3,812,222	3,905,621	3,872,736	3,900,223	3,881,443	3,869,988	3,917,076	4,000,383	4,065,612	4,114,150	4,201,101	4,268,194	4,233,524	4,363,842	4,437,983
北 中 城 村	3,286,829	3,396,219	3,245,491	3,350,004	3,337,406	3,294,906	2,973,327	3,101,779	3,090,430	3,044,191	2,973,256	3,150,987	3,077,819	3,087,438	3,119,813
石 川 市	2,734,361	—	—	—	—	—	—	—	—	—	—	—	—	—	—
豊 見 城 市	5,770,393	5,931,082	5,906,397	6,007,987	6,009,159	6,047,146	6,144,304	6,200,057	6,211,820	6,300,628	6,277,428	6,436,648	6,521,533	6,632,994	6,679,103
与 那 原 町	1,797,007	1,898,731	1,858,726	1,829,443	1,865,705	1,862,249	1,874,391	1,902,161	1,941,574	1,953,417	1,914,666	1,955,959	2,038,512	2,030,825	2,019,217
中 城 村	1,804,793	1,845,974	1,875,201	1,933,901	1,944,604	1,967,428	1,975,728	1,997,846	2,034,587	2,066,726	2,073,490	2,139,868	2,220,147	2,227,543	2,229,926
与 那 城 町	1,236,434	—	—	—	—	—	—	—	—	—	—	—	—	—	—
西 原 町	4,290,664	4,342,003	4,263,185	4,256,993	4,292,604	4,465,276	4,330,938	4,348,820	4,293,266	4,243,910	4,172,120	4,256,240	4,232,827	4,217,203	4,210,731
勝 連 町	1,646,650	—	—	—	—	—	—	—	—	—	—	—	—	—	—
佐 敷 町	1,371,866	1,037,410	—	—	—	—	—	—	—	—	—	—	—	—	—
玉 城 村	1,228,341	949,544	—	—	—	—	—	—	—	—	—	—	—	—	—
名 護 市	2,122,864	2,316,268	2,182,822	2,072,910	2,132,626	1,979,012	1,988,601	1,954,542	2,028,189	2,106,722	1,946,647	2,165,450	2,052,656	2,277,916	2,202,575
糸 満 市	6,550,713	6,748,212	6,523,748	6,509,483	6,525,370	6,487,970	6,411,500	6,455,250	6,419,170	6,524,535	6,377,730	6,498,140	6,514,710	6,713,110	6,992,607
知 念 村	713,011	549,460	—	—	—	—	—	—	—	—	—	—	—	—	—
本 部 町	290,110	425,280	322,640	287,722	363,070	426,316	317,683	318,811	319,549	364,349	363,204	499,667	452,007	569,351	540,023
今 帰 仁 村	497,385	478,394	548,048	583,598	482,027	455,733	480,924	482,737	483,860	533,253	507,675	502,677	439,402	444,868	486,527
伊 江 村	487,450	531,511	461,252	452,592	565,954	598,756	500,297	506,368	573,403	624,850	574,192	619,027	680,732	667,428	751,809
恩 納 村	2,327,162	2,546,105	2,499,364	2,491,351	2,601,033	2,591,404	2,655,889	2,551,467	2,584,180	2,837,538	2,940,379	3,040,786	3,235,367	3,367,457	3,382,371
金 武 町	1,039,367	1,190,426	1,168,179	1,112,456	1,120,273	1,124,678	1,162,730	1,122,020	1,071,518	1,177,587	1,257,033	1,249,069	1,397,694	1,546,032	1,606,103
うるま市	—	14,729,177	14,989,126	14,518,955	14,481,715	14,546,374	14,484,562	14,357,860	14,358,776	14,333,179	13,902,855	13,691,707	13,716,694	13,754,639	13,796,807
南 城 市	—	782,709	3,344,234	3,221,116	4,606,325	4,618,180	4,559,062	4,612,753	4,614,060	4,632,834	4,561,284	4,539,669	4,558,828	4,647,138	4,691,190
粟 国 村	—	—	—	—	—	—	—	—	—	—	—	—	—	7,813	83,747
小 計	—	—	—	—	—	—	—	—	—	—	—	—	—	—	—
直 接 給 水	—	—	—	—	—	—	—	—	—	—	—	—	—	—	—
合 計	148,834,531	152,747,077	153,011,174	151,589,487	149,921,288	150,222,466	149,397,558	149,405,041	149,788,959	150,987,144	149,902,000	152,132,170	151,758,229	152,387,885	152,611,925

注1 豊見城村は市制施行により、平成14年4月1日から豊見城市となった。

注2 石川市・具志川市・勝連町・与那城町は市町村合併により、平成17年4月1日からうるま市となった。

注3 佐敷町・知念村・玉城村・大里村は市町村合併により、平成18年1月1日から南城市となった。なお、旧大里村には、平成20年3月まで南部水道企業団が給水していた。

平成30年度原水地域別・月別給水量

(単位：m³)

給水地域	事業所数	平成30年 4月	5月	6月	7月	8月	9月	10月	11月	12月	平成31年 1月	2月	3月	合計
北部地域	1	1,910	1,974	1,935	1,993	1,970	1,844	1,906	1,851	1,815	1,901	1,936	1,780	22,815
中部地域	1	1,078	1,412	1,167	1,295	1,458	1,339	1,686	1,318	1,348	1,454	1,144	1,225	15,924
南部地域	0	0	0	0	0	0	0	0	0	0	0	0	0	0
合計	2	2,988	3,386	3,102	3,288	3,428	3,183	3,592	3,169	3,163	3,355	3,080	3,005	38,739

原水地域別・年度別給水量実績(1)

(単位：m³)

給水地域	昭和47年		昭和48年		昭和49年		昭和50年		昭和51年		昭和52年		昭和53年		昭和54年		昭和55年		昭和56年	
	給水量	事業所数	給水量	事業所数	給水量	事業所数	給水量	事業所数	給水量	事業所数	給水量	事業所数	給水量	事業所数	給水量	事業所数	給水量	事業所数	給水量	事業所数
北部地域	35,903	2	316,346	4	827,406	5	752,697	5	977,233	6	864,377	7	817,004	6	888,825	6	741,900	6	688,494	6
中部地域	103	1	7,072	1	85,534	1	128,389	1	31,338	1	43,586	1	53,641	1	53,738	1	45,768	2	47,665	2
南部地域	3,632,067	1	4,162,971	1	4,093,877	1	3,965,841	1	4,087,257	1	4,181,387	1	3,974,203	1	3,860,500	1	3,929,270	1	3,189,890	1
合計	3,668,073	4	4,486,389	6	5,006,817	7	4,846,927	7	5,095,828	8	5,089,350	9	4,844,848	8	4,803,063	8	4,716,938	9	3,926,049	9

給水地域	昭和57年		昭和58年		昭和59年		昭和60年		昭和61年		昭和62年		昭和63年		平成元年		平成2年		平成3年	
	給水量	事業所数	給水量	事業所数	給水量	事業所数	給水量	事業所数	給水量	事業所数	給水量	事業所数	給水量	事業所数	給水量	事業所数	給水量	事業所数	給水量	事業所数
北部地域	657,808	5	730,958	5	415,187	5	399,264	4	404,499	4	390,912	4	392,414	4	364,113	4	333,016	4	314,430	4
中部地域	62,694	2	70,091	2	67,404	2	77,074	2	84,352	2	94,387	2	53,373	2	51,664	2	65,912	2	69,560	2
南部地域	2,569,898	1	2,524,030	1	2,592,715	1	2,630,916	1	2,569,290	1	2,596,382	1	0	0	0	0	0	0	0	0
合計	3,290,400	8	3,325,079	8	3,075,306	8	3,107,254	7	3,058,141	7	3,081,681	7	445,787	6	415,777	6	398,928	6	383,990	6

給水地域	平成4年		平成5年		平成6年		平成7年		平成8年		平成9年		平成10年		平成11年		平成12年		平成13年	
	給水量	事業所数	給水量	事業所数	給水量	事業所数	給水量	事業所数	給水量	事業所数	給水量	事業所数	給水量	事業所数	給水量	事業所数	給水量	事業所数	給水量	事業所数
北部地域	328,364	4	297,008	4	323,579	4	367,182	4	297,914	4	278,007	4	271,704	4	274,306	4	284,085	4	275,405	3
中部地域	51,405	2	44,591	2	25,036	2	33,411	2	40,593	2	39,463	2	40,003	2	55,538	2	43,767	2	55,234	2
南部地域	0	0	0	0	0	0	0	0	0	0	0	0	0	0	0	0	0	0	0	0
合計	379,769	6	341,599	6	348,615	6	400,593	6	338,507	6	317,470	6	311,707	6	329,844	6	327,852	6	330,639	5

給水地域	平成14年		平成15年		平成16年		平成17年		平成18年		平成19年		平成20年		平成21年		平成22年		平成23年	
	給水量	事業所数	給水量	事業所数	給水量	事業所数	給水量	事業所数	給水量	事業所数	給水量	事業所数	給水量	事業所数	給水量	事業所数	給水量	事業所数	給水量	事業所数
北部地域	277,580	3	281,266	3	271,789	3	298,027	3	273,157	3	255,685	3	228,971	3	224,035	2	71,474	2	19,741	1
中部地域	46,867	2	68,779	2	59,969	2	48,194	2	54,319	2	53,155	2	59,187	2	47,997	2	14,836	1	14,779	1
南部地域	0	0	0	0	0	0	0	0	0	0	0	0	0	0	0	0	0	0	0	0
合計	324,447	5	350,045	5	331,758	5	346,221	5	327,476	5	308,840	5	288,158	5	272,032	4	86,310	3	34,520	2

原水地域別・年度別給水量実績(2)

給水地域	平成24年		平成25年		平成26年		平成27年		平成28年		平成29年		平成30年		平成31年		平成32年		平成33年	
	給水量	事業所数	給水量	事業所数	給水量	事業所数	給水量	事業所数	給水量	事業所数	給水量	事業所数	給水量	事業所数	給水量	事業所数	給水量	事業所数	給水量	事業所数
北部地域	17,368	1	20,409	1	23,037	1	23,396	1	22,916	1	22,605	1	22,815	1						
中部地域	17,850	1	12,141	1	11,989	1	15,525	1	19,075	1	15,758	1	15,924	1						
南部地域	0	0	0	0	0	0	0	0	0	0	0	0	0	0						
合計	35,218	2	32,550	2	35,026	2	38,921	2	41,991	2	38,363	2	38,739	2						

平成30年度工業用水月別給水量(1)

(水量単位：m³)

地区名	工業分類	産業分類	事業所数	平成30年												平成31年		合計
				4月	5月	6月	7月	8月	9月	10月	11月	12月	1月	2月	3月			
合計			104	460,494	528,923	497,217	514,976	522,347	461,645	509,394	491,851	457,267	501,644	437,462	460,261	5,843,481		
	製造業		71	281,807	305,555	292,781	294,911	305,851	263,485	294,449	291,183	273,307	287,619	262,513	289,008	3,442,469		
	食料品製造業		27	122,209	138,367	129,233	136,541	137,616	120,002	136,074	128,414	125,548	141,038	122,868	133,034	1,570,944		
	飲料・たばこ・飼料製造業		8	42,317	49,160	50,312	49,516	49,332	41,915	44,026	47,660	46,041	36,008	38,640	46,130	541,057		
	化学工業		1	17,857	18,533	16,664	17,756	18,741	18,368	18,891	18,318	18,875	19,004	17,013	18,644	218,664		
	石油製品・石炭製品製造業		2	7,007	5,233	4,642	5,232	5,521	3,228	5,132	2,705	1,622	2,951	1,481	1,231	45,985		
	窯業・土石製品製造業		21	63,468	65,669	58,039	55,090	63,508	52,516	57,803	65,336	57,271	62,862	57,223	59,933	718,718		
	鉄鋼業		3	19,431	19,303	23,905	20,156	19,832	17,926	22,282	18,868	15,437	14,842	15,426	19,869	227,277		
	上記以外の製造業		9	9,518	9,290	9,986	10,620	11,301	9,530	10,241	9,882	8,513	10,914	9,862	10,167	119,824		
	電気業		6	98,808	129,179	124,898	130,870	129,639	123,801	131,364	116,801	104,351	123,105	97,627	89,693	1,400,136		
	製造業以外		27	79,879	94,189	79,538	89,195	86,857	74,359	83,581	83,867	79,609	90,920	77,322	81,560	1,000,876		
	洗濯・理容・美容・浴場業		10	53,406	59,620	52,299	59,399	60,521	52,873	59,166	54,479	52,188	59,293	52,711	54,659	670,614		
	廃棄物処理業		5	20,912	26,593	21,678	23,482	19,878	15,618	17,675	23,524	21,793	24,811	19,275	20,691	255,930		
	娯楽業(公園)		3	825	1,180	735	1,041	1,100	828	1,065	608	437	497	366	432	9,114		
	その他		9	4,736	6,796	4,826	5,273	5,358	5,040	5,675	5,256	5,191	6,319	4,970	5,778	65,218		
名護地区			3	46,943	52,984	52,702	52,266	51,064	43,522	47,632	49,059	47,716	39,788	40,465	47,827	571,968		
	製造業		2	38,209	43,624	45,457	43,395	42,180	35,727	38,743	41,121	40,878	31,184	33,220	40,613	474,351		
	食料品製造業		1	6,571	7,176	7,042	8,041	7,268	6,309	6,762	6,750	7,004	7,483	6,891	6,817	84,114		
	飲料・たばこ・飼料製造業		1	31,638	36,448	38,415	35,354	34,912	29,418	31,981	34,371	33,874	23,701	26,329	33,796	390,237		
	製造業以外		1	8,734	9,360	7,245	8,871	8,884	7,795	8,889	7,938	6,838	8,604	7,245	7,214	97,617		
	洗濯・理容・美容・浴場業		1	8,734	9,360	7,245	8,871	8,884	7,795	8,889	7,938	6,838	8,604	7,245	7,214	97,617		
金武湾地区			12	123,821	154,544	150,147	154,634	155,548	147,228	156,325	148,915	137,998	154,279	123,533	121,898	1,728,870		
	製造業		8	34,220	36,766	33,702	33,362	36,087	33,372	37,079	37,796	36,365	37,143	34,030	36,537	426,459		
	飲料・たばこ・飼料製造業		1	211	236	201	225	155	157	245	291	265	183	222	80	2,471		
	化学工業		1	17,857	18,533	16,664	17,756	18,741	18,368	18,891	18,318	18,875	19,004	17,013	18,644	218,664		
	窯業・土石製品製造業		6	16,152	17,997	16,837	15,381	17,191	14,847	17,943	19,187	17,225	17,956	16,795	17,813	205,324		
	上記以外の製造業		0	0	0	0	0	0	0	0	0	0	0	0	0	0		
	電気業		4	89,601	117,778	116,445	121,272	119,461	113,856	119,246	111,119	101,633	117,136	89,503	85,361	1,302,411		

※事業所数は年度中の新規及び廃止事業所を含む。

平成30年度工業用水月別給水量(2)

(水量単位：m³)

地区名	工業分類	産業分類	事業所数	平成30年												平成31年		
				4月	5月	6月	7月	8月	9月	10月	11月	12月	1月	2月	3月	合計		
中城湾地区			31	126,966	140,335	127,802	134,951	140,263	118,736	125,331	121,999	113,832	136,149	119,728	122,098	1,528,190		
		製造業	19	85,918	92,003	87,334	91,201	94,568	78,157	78,423	83,537	78,224	95,495	81,541	85,048	1,031,449		
		食料品製造業	7	45,962	50,645	47,697	52,157	52,236	44,907	51,052	48,313	45,824	58,284	49,183	52,685	598,945		
		飲料・たばこ・飼料製造業	1	1,506	1,480	1,503	2,097	1,615	1,316	2,049	2,136	2,135	2,247	2,270	2,447	22,801		
		石油製品・石炭製品製造業	1	6,634	4,687	4,304	4,739	5,140	3,065	4,574	2,255	1,260	2,432	1,138	937	41,165		
		窯業・土石製品製造業	6	23,461	27,292	25,305	23,206	26,053	21,047	12,087	22,365	21,628	22,938	20,318	20,118	265,818		
		上記以外の製造業	4	8,355	7,899	8,525	9,002	9,524	7,822	8,661	8,468	7,377	9,594	8,632	8,861	102,720		
		電気業	1	9,207	11,401	8,453	9,598	10,178	9,945	12,118	5,682	2,718	5,969	8,124	4,332	97,725		
		製造業以外	11	31,841	36,931	32,015	34,152	35,517	30,634	34,790	32,780	32,890	34,685	30,063	32,718	399,016		
		洗濯・理容・美容・浴場業	4	23,996	26,037	24,193	25,724	26,284	22,582	25,576	24,071	24,910	25,760	23,588	25,011	297,732		
		廃棄物処理業	2	4,450	5,753	4,445	4,587	5,288	4,489	5,620	5,179	4,421	4,307	3,311	4,270	56,120		
	娯楽業(公園)	2	672	787	530	649	604	453	500	496	386	424	308	351	6,160			
	その他	3	2,723	4,354	2,847	3,192	3,341	3,110	3,094	3,034	3,173	4,194	2,856	3,086	39,004			
中城湾港工業団地			19	44,840	40,979	42,537	40,432	42,820	36,842	54,407	46,583	36,355	40,126	37,462	44,067	507,450		
		製造業	14	42,915	38,613	40,625	38,411	40,867	34,961	51,889	44,414	34,390	38,067	35,402	41,430	481,984		
		食料品製造業	2	4,859	4,873	4,438	4,600	4,552	4,159	4,741	4,536	4,652	4,646	4,282	4,489	54,827		
		飲料・たばこ・飼料製造業	3	3,092	3,964	3,721	4,475	4,434	4,379	3,589	4,362	3,074	3,513	3,359	3,228	45,190		
		窯業・土石製品製造業	5	15,269	10,184	8,217	8,861	11,754	8,177	21,043	16,395	10,940	14,774	12,098	13,571	151,283		
		鉄鋼業	3	19,431	19,303	23,905	20,156	19,832	17,926	22,282	18,868	15,437	14,842	15,426	19,869	227,277		
		上記以外の製造業	1	264	289	344	319	295	320	234	253	287	292	237	273	3,407		
		電気業	1	0	0	0	0	0	0	0	0	0	0	0	0	0		
		製造業以外	4	1,925	2,366	1,912	2,021	1,953	1,881	2,518	2,169	1,965	2,059	2,060	2,637	25,466		
		その他	4	1,925	2,366	1,912	2,021	1,953	1,881	2,518	2,169	1,965	2,059	2,060	2,637	25,466		
	国際物流拠点産業集積地域(うるま地区)			5	4,220	5,028	4,343	5,351	5,789	5,095	4,712	5,211	4,565	4,457	4,595	4,536	57,902	
		製造業	5	4,220	5,028	4,343	5,351	5,789	5,095	4,712	5,211	4,565	4,457	4,595	4,536	57,902		
		飲料・たばこ・飼料製造業	1	3,321	3,926	3,226	4,052	4,307	3,707	3,366	4,050	3,716	3,429	3,602	3,503	44,205		
		窯業・土石製品製造業	0	0	0	0	0	0	0	0	0	0	0	0	0	0		
		上記以外の製造業	4	899	1,102	1,117	1,299	1,482	1,388	1,346	1,161	849	1,028	993	1,033	13,697		

※事業所数は年度中の新規及び廃止事業所を含む。

平成30年度工業用水月別給水量(3)

(水量単位：m³)

地区名	工業分類	産業分類	事業所数	平成30年度												平成31年度		合計
				4月	5月	6月	7月	8月	9月	10月	11月	12月	1月	2月	3月			
糸満工業団地及び周辺地区			34	113,704	135,053	119,686	127,342	126,863	110,222	120,987	120,084	116,801	126,845	111,679	119,835	1,449,101		
		製造業	23	76,325	89,521	81,320	83,191	86,360	76,173	83,603	79,104	78,885	81,273	73,725	80,844	970,324		
		食料品製造業	17	64,817	75,673	70,056	71,743	73,560	64,627	73,519	68,815	68,068	70,625	62,512	69,043	833,058		
		飲料・たばこ・飼料製造業	1	2,549	3,106	3,246	3,313	3,909	2,938	2,796	2,450	2,977	2,935	2,858	3,076	36,153		
		石油製品・石炭製品製造業	1	373	546	338	493	381	163	558	450	362	519	343	294	4,820		
		窯業・土石製品製造業	4	8,586	10,196	7,680	7,642	8,510	8,445	6,730	7,389	7,478	7,194	8,012	8,431	96,293		
		製造業以外	11	37,379	45,532	38,366	44,151	40,503	34,049	37,384	40,980	37,916	45,572	37,954	38,991	478,777		
		洗濯・理容・美容・浴場業	5	20,676	24,223	20,861	24,804	25,353	22,496	24,701	22,470	20,440	24,929	21,878	22,434	275,265		
		廃棄物処理業	3	16,462	20,840	17,233	18,895	14,590	11,129	12,055	18,345	17,372	20,504	15,964	16,421	199,810		
		娯楽業(公園)	1	153	393	205	392	496	375	565	112	51	73	58	81	2,954		
		その他	2	88	76	67	60	64	49	63	53	53	66	54	55	748		

※事業所数は年度中の新規及び廃止事業所を含む。

工業用水産業分類別・年度別給水量実績 (1-1)

(単位: m³)

地区名	工業分類	昭和47年		昭和48年		昭和49年		昭和50年		昭和51年		昭和52年		昭和53年		昭和54年		昭和55年		昭和56年	
		給水量	事業所数	給水量	事業所数	給水量	事業所数	給水量	事業所数	給水量	事業所数	給水量	事業所数	給水量	事業所数	給水量	事業所数	給水量	事業所数	給水量	事業所数
全体		2,211,463	1	2,567,474	2	2,370,688	2	2,835,746	1	2,391,733	2	2,278,206	7	2,607,544	10	2,625,893	11	2,913,196	14	2,601,096	14
	製造業	2,211,463	1	2,567,474	2	2,370,688	2	2,835,746	1	2,386,157	1	2,253,595	5	2,379,169	7	2,364,379	8	2,623,097	10	2,347,916	10
	食料品製造業	0	0	0	0	0	0	0	0	0	0	98,273	3	113,029	3	100,353	3	151,120	4	120,956	4
	飲料・たばこ・飼料製造業	0	0	0	0	0	0	0	0	0	0	0	0	0	0	0	0	0	0	0	0
	化学工業	0	0	0	0	0	0	0	0	0	0	0	0	0	0	9,280	1	201,836	1	179,370	1
	石油製品・石炭製品製造業	0	0	0	0	0	0	0	0	0	0	8,150	1	149,888	2	251,833	2	275,344	2	346,428	2
	窯業・土石製品製造業	0	0	32,055	1	5,290	1	0	0	0	0	0	0	0	0	0	0	67,507	1	60,964	1
	鉄鋼業	0	0	0	0	0	0	0	0	0	0	0	0	0	0	0	0	0	0	0	0
	その他製造業	2,211,463	1	2,535,419	1	2,365,398	1	2,835,746	1	2,386,157	1	2,147,172	1	2,116,252	2	2,002,913	2	1,927,290	2	1,640,198	2
	電気供給業	0	0	0	0	0	0	0	0	5,576	1	17,796	1	121,783	1	171,093	1	220,627	2	190,667	2
	工業外(雑用水)	0	0	0	0	0	0	0	0	0	0	6,815	1	106,592	2	90,421	2	69,472	2	62,513	2
	鋳業	0	0	0	0	0	0	0	0	0	0	0	0	0	0	0	0	0	0	0	0
	建築材料・鋳物・金属材料等卸売業	0	0	0	0	0	0	0	0	0	0	0	0	0	0	0	0	0	0	0	0
	洗濯・理容・美容・浴場業	0	0	0	0	0	0	0	0	0	0	0	0	0	0	0	0	0	0	0	0
	廃棄物処理業	0	0	0	0	0	0	0	0	0	0	6,815	1	106,592	2	90,421	2	69,472	2	62,513	2
	公園	0	0	0	0	0	0	0	0	0	0	0	0	0	0	0	0	0	0	0	0
	その他	0	0	0	0	0	0	0	0	0	0	0	0	0	0	0	0	0	0	0	0
名護地区		0	0	0	0	0	0	0	0	0	0	0	0	0	0	0	0	0	0	0	0
	製造業	0	0	0	0	0	0	0	0	0	0	0	0	0	0	0	0	0	0	0	0
	食料品製造業	0	0	0	0	0	0	0	0	0	0	0	0	0	0	0	0	0	0	0	0
	飲料・たばこ・飼料製造業	0	0	0	0	0	0	0	0	0	0	0	0	0	0	0	0	0	0	0	0
	工業外(雑用水)	0	0	0	0	0	0	0	0	0	0	0	0	0	0	0	0	0	0	0	0
	洗濯・理容・美容・浴場業	0	0	0	0	0	0	0	0	0	0	0	0	0	0	0	0	0	0	0	0
金武地区		2,211,463	1	2,567,474	2	2,370,688	2	2,835,746	1	2,391,733	2	2,169,486	3	2,196,991	3	2,097,158	3	2,276,513	4	1,957,907	4
	製造業	2,211,463	1	2,567,474	2	2,370,688	2	2,835,746	1	2,386,157	1	2,151,690	2	2,075,208	2	1,926,065	2	2,055,886	2	1,767,240	2
	食料品製造業	0	0	0	0	0	0	0	0	0	0	4,518	1	3,511	1	0	0	0	0	0	0
	化学工業	0	0	0	0	0	0	0	0	0	0	0	0	0	0	9,280	1	201,836	1	179,370	1
	窯業・土石製品製造業	0	0	32,055	1	5,290	1	0	0	0	0	0	0	0	0	0	0	0	0	0	0
	電気供給業	0	0	0	0	0	0	0	0	5,576	1	17,796	1	121,783	1	171,093	1	220,627	2	190,667	2
	工業外(雑用水)	0	0	0	0	0	0	0	0	0	0	0	0	0	0	0	0	0	0	0	0
	鋳業	0	0	0	0	0	0	0	0	0	0	0	0	0	0	0	0	0	0	0	0
	その他	0	0	0	0	0	0	0	0	0	0	0	0	0	0	0	0	0	0	0	0

工業用水産業分類別・年度別給水量実績 (1-2)

(単位: m³)

地区名	工業分類	昭和47年		昭和48年		昭和49年		昭和50年		昭和51年		昭和52年		昭和53年		昭和54年		昭和55年		昭和56年	
		給水量	事業所数	給水量	事業所数	給水量	事業所数	給水量	事業所数	給水量	事業所数	給水量	事業所数	給水量	事業所数	給水量	事業所数	給水量	事業所数	給水量	事業所数
中城湾地区		0	0	0	0	0	0	0	0	0	0	108,720	4	410,553	7	528,735	8	636,683	10	643,189	10
	製造業	0	0	0	0	0	0	0	0	0	0	101,905	3	303,961	5	438,314	6	567,211	8	580,676	8
	食料品製造業	0	0	0	0	0	0	0	0	0	0	93,755	2	109,518	2	100,353	3	151,120	4	120,956	4
	飲料・たばこ・飼料製造業	0	0	0	0	0	0	0	0	0	0	0	0	0	0	0	0	0	0	0	0
	石油製品・石炭製品製造業	0	0	0	0	0	0	0	0	0	0	8,150	1	149,888	2	251,833	2	275,344	2	346,428	2
	窯業・土石製品製造業	0	0	0	0	0	0	0	0	0	0	0	0	0	0	0	0	67,507	1	60,964	1
	その他製造業	0	0	0	0	0	0	0	0	0	0	0	0	44,555	1	86,128	1	73,240	1	52,328	1
	電気供給業	0	0	0	0	0	0	0	0	0	0	0	0	0	0	0	0	0	0	0	0
	工業外(雑用水)	0	0	0	0	0	0	0	0	0	0	6,815	1	106,592	2	90,421	2	69,472	2	62,513	2
	鋳業	0	0	0	0	0	0	0	0	0	0	0	0	0	0	0	0	0	0	0	0
	洗濯・理容・美容・浴場業	0	0	0	0	0	0	0	0	0	0	0	0	0	0	0	0	0	0	0	0
	廃棄物処理業	0	0	0	0	0	0	0	0	0	0	6,815	1	106,592	2	90,421	2	69,472	2	62,513	2
	公園	0	0	0	0	0	0	0	0	0	0	0	0	0	0	0	0	0	0	0	0
	その他	0	0	0	0	0	0	0	0	0	0	0	0	0	0	0	0	0	0	0	0
中城湾港工業団地		0	0	0	0	0	0	0	0	0	0	0	0	0	0	0	0	0	0	0	0
	製造業	0	0	0	0	0	0	0	0	0	0	0	0	0	0	0	0	0	0	0	0
	食料品製造業	0	0	0	0	0	0	0	0	0	0	0	0	0	0	0	0	0	0	0	0
	飲料・たばこ・飼料製造業	0	0	0	0	0	0	0	0	0	0	0	0	0	0	0	0	0	0	0	0
	化学工業	0	0	0	0	0	0	0	0	0	0	0	0	0	0	0	0	0	0	0	0
	窯業・土石製品製造業	0	0	0	0	0	0	0	0	0	0	0	0	0	0	0	0	0	0	0	0
	鉄鋼業	0	0	0	0	0	0	0	0	0	0	0	0	0	0	0	0	0	0	0	0
	その他製造業	0	0	0	0	0	0	0	0	0	0	0	0	0	0	0	0	0	0	0	0
	電気供給業	0	0	0	0	0	0	0	0	0	0	0	0	0	0	0	0	0	0	0	0
	工業外(雑用水)	0	0	0	0	0	0	0	0	0	0	0	0	0	0	0	0	0	0	0	0
	鋳業	0	0	0	0	0	0	0	0	0	0	0	0	0	0	0	0	0	0	0	0
	建築材料、鋳物・金属材料等卸売業	0	0	0	0	0	0	0	0	0	0	0	0	0	0	0	0	0	0	0	0
	その他	0	0	0	0	0	0	0	0	0	0	0	0	0	0	0	0	0	0	0	0

工業用水産業分類別・年度別給水量実績 (1-3)

(単位：m³)

地区名	工業分類	昭和47年		昭和48年		昭和49年		昭和50年		昭和51年		昭和52年		昭和53年		昭和54年		昭和55年		昭和56年	
		給水量	事業所数	給水量	事業所数	給水量	事業所数	給水量	事業所数	給水量	事業所数	給水量	事業所数	給水量	事業所数	給水量	事業所数	給水量	事業所数	給水量	事業所数
国際物流拠点産業集積地域(うるま地区)		0	0	0	0	0	0	0	0	0	0	0	0	0	0	0	0	0	0	0	0
	製造業	0	0	0	0	0	0	0	0	0	0	0	0	0	0	0	0	0	0	0	0
	飲料・たばこ・飼料製造業	0	0	0	0	0	0	0	0	0	0	0	0	0	0	0	0	0	0	0	0
	窯業・土石製品製造業	0	0	0	0	0	0	0	0	0	0	0	0	0	0	0	0	0	0	0	0
	その他製造業	0	0	0	0	0	0	0	0	0	0	0	0	0	0	0	0	0	0	0	0
糸満工業団地及び周辺地区		0	0	0	0	0	0	0	0	0	0	0	0	0	0	0	0	0	0	0	0
	製造業	0	0	0	0	0	0	0	0	0	0	0	0	0	0	0	0	0	0	0	0
	食品製造業	0	0	0	0	0	0	0	0	0	0	0	0	0	0	0	0	0	0	0	0
	飲料・たばこ・飼料製造業	0	0	0	0	0	0	0	0	0	0	0	0	0	0	0	0	0	0	0	0
	石油製品・石炭製品製造業	0	0	0	0	0	0	0	0	0	0	0	0	0	0	0	0	0	0	0	0
	窯業・土石製品製造業	0	0	0	0	0	0	0	0	0	0	0	0	0	0	0	0	0	0	0	0
	工業外(雑用水)	0	0	0	0	0	0	0	0	0	0	0	0	0	0	0	0	0	0	0	0
	洗濯・理容・美容・浴場業	0	0	0	0	0	0	0	0	0	0	0	0	0	0	0	0	0	0	0	0
	廃棄物処理業	0	0	0	0	0	0	0	0	0	0	0	0	0	0	0	0	0	0	0	0
	公園	0	0	0	0	0	0	0	0	0	0	0	0	0	0	0	0	0	0	0	0
その他	0	0	0	0	0	0	0	0	0	0	0	0	0	0	0	0	0	0	0	0	

工業用水産業分類別・年度別給水量実績 (2-1)

(単位: m³)

地区名	工業分類	昭和57年		昭和58年		昭和59年		昭和60年		昭和61年		昭和62年		昭和63年		平成元年		平成2年		平成3年	
		給水量	事業所数	給水量	事業所数	給水量	事業所数	給水量	事業所数	給水量	事業所数	給水量	事業所数	給水量	事業所数	給水量	事業所数	給水量	事業所数	給水量	事業所数
全体		2,503,422	15	2,737,620	17	2,798,995	18	3,098,311	24	3,668,736	25	3,125,455	24	3,053,222	26	3,331,660	26	3,914,902	32	4,121,229	34
	製造業	2,228,899	10	2,416,313	11	2,472,153	12	2,692,813	18	2,926,385	19	2,485,087	19	2,346,996	20	2,682,592	20	3,204,395	25	3,291,002	27
	食料品製造業	269,086	4	304,534	4	287,475	4	266,955	4	249,649	4	214,437	4	226,329	4	230,325	4	343,561	7	369,563	8
	飲料・たばこ・飼料製造業	0	0	0	0	0	0	0	0	0	0	0	0	0	0	0	0	0	0	39,838	1
	化学工業	179,858	1	213,867	1	217,444	1	224,241	1	203,644	1	198,887	1	179,065	1	162,019	1	136,710	1	135,034	1
	石油製品・石炭製品製造業	311,878	2	301,832	2	296,194	2	271,506	2	279,721	2	306,698	2	312,601	2	330,995	2	372,294	2	420,630	2
	窯業・土石製品製造業	46,620	1	56,262	2	82,794	3	226,192	9	282,508	9	256,085	9	244,488	10	250,139	9	293,691	11	282,954	11
	鉄鋼業	0	0	0	0	0	0	0	0	0	0	0	0	0	0	0	0	0	0	0	0
	その他製造業	1,421,457	2	1,539,818	2	1,588,246	2	1,703,919	2	1,910,863	3	1,508,980	3	1,384,513	3	1,709,114	4	2,058,139	4	2,042,983	4
	電気供給業	204,622	2	198,144	3	204,549	3	257,873	3	609,841	3	491,503	2	510,854	2	478,190	2	514,493	2	522,771	2
	工業外(雑用水)	69,901	3	123,163	3	122,293	3	147,625	3	132,510	3	148,865	3	195,372	4	170,878	4	196,014	5	307,456	5
	鉱業	3,998	1	26,869	1	29,656	1	38,630	1	48,966	1	57,025	1	116,581	2	117,517	2	106,003	2	172,829	2
	建築材料、鉱物・金属材料等卸売業	0	0	0	0	0	0	0	0	0	0	0	0	0	0	0	0	0	0	0	0
	洗濯・理容・美容・浴場業	0	0	0	0	0	0	0	0	0	0	0	0	0	0	0	0	38,305	1	87,491	1
	廃棄物処理業	65,903	2	96,294	2	92,637	2	108,995	2	83,544	2	91,840	2	78,791	2	53,361	2	51,706	2	47,136	2
	公園	0	0	0	0	0	0	0	0	0	0	0	0	0	0	0	0	0	0	0	0
	その他	0	0	0	0	0	0	0	0	0	0	0	0	0	0	0	0	0	0	0	0
名護地区		0	0	0	0	0	0	0	0	0	0	0	0	0	0	0	0	0	0	0	0
	製造業	0	0	0	0	0	0	0	0	0	0	0	0	0	0	0	0	0	0	0	0
	食料品製造業	0	0	0	0	0	0	0	0	0	0	0	0	0	0	0	0	0	0	0	0
	飲料・たばこ・飼料製造業	0	0	0	0	0	0	0	0	0	0	0	0	0	0	0	0	0	0	0	0
	工業外(雑用水)	0	0	0	0	0	0	0	0	0	0	0	0	0	0	0	0	0	0	0	0
	洗濯・理容・美容・浴場業	0	0	0	0	0	0	0	0	0	0	0	0	0	0	0	0	0	0	0	0
金武地区		1,754,703	4	1,911,609	6	1,952,696	6	2,216,521	9	2,758,291	9	2,209,267	8	2,123,727	10	2,405,396	9	2,720,488	9	2,730,229	9
	製造業	1,550,081	2	1,713,465	3	1,748,147	3	1,958,648	6	2,148,450	6	1,717,764	6	1,583,278	7	1,878,251	6	2,155,055	6	2,121,879	6
	食料品製造業	0	0	0	0	0	0	0	0	0	0	0	0	0	0	0	0	0	0	0	0
	化学工業	179,858	1	213,867	1	217,444	1	224,241	1	203,644	1	198,887	1	179,065	1	162,019	1	136,710	1	135,034	1
	窯業・土石製品製造業	0	0	18,981	1	21,083	1	94,267	4	100,139	4	96,214	4	100,670	5	101,722	4	101,950	4	76,207	4
	電気供給業	204,622	2	198,144	3	204,549	3	257,873	3	609,841	3	491,503	2	510,854	2	478,190	2	514,493	2	522,771	2
	工業外(雑用水)	0	0	0	0	0	0	0	0	0	0	0	0	29,595	1	48,955	1	50,940	1	85,579	1
	鉱業	0	0	0	0	0	0	0	0	0	0	0	0	29,595	1	48,955	1	50,940	1	85,579	1
	その他	0	0	0	0	0	0	0	0	0	0	0	0	0	0	0	0	0	0	0	0

工業用水産業分類別・年度別給水量実績 (2-2)

(単位：m³)

地区名	工業分類	昭和57年		昭和58年		昭和59年		昭和60年		昭和61年		昭和62年		昭和63年		平成元年		平成2年		平成3年	
		給水量	事業所数	給水量	事業所数	給水量	事業所数	給水量	事業所数	給水量	事業所数	給水量	事業所数	給水量	事業所数	給水量	事業所数	給水量	事業所数	給水量	事業所数
中城湾地区		748,719	11	826,011	11	846,299	12	881,790	15	910,445	16	916,188	16	929,495	16	926,264	17	1,105,811	19	1,259,975	20
製造業		678,818	8	702,848	8	724,006	9	734,165	12	777,935	13	767,323	13	763,718	13	804,341	14	960,737	15	1,038,098	16
食料品製造業		269,086	4	304,534	4	287,475	4	266,955	4	249,649	4	214,437	4	226,329	4	230,325	4	286,235	5	322,285	6
飲料・たばこ・飼料製造業		0	0	0	0	0	0	0	0	0	0	0	0	0	0	0	0	0	0	0	0
石油製品・石炭製品製造業		311,878	2	301,832	2	296,194	2	271,506	2	279,721	2	306,698	2	312,601	2	330,995	2	372,294	2	420,630	2
窯業・土石製品製造業		46,620	1	37,281	1	61,711	2	131,925	5	182,369	5	159,871	5	143,818	5	148,417	5	160,464	5	162,838	5
その他製造業		51,234	1	59,201	1	78,626	1	63,779	1	66,196	2	86,317	2	80,970	2	94,604	3	141,744	3	132,345	3
電気供給業		0	0	0	0	0	0	0	0	0	0	0	0	0	0	0	0	0	0	0	0
工業外(雑用水)		69,901	3	123,163	3	122,293	3	147,625	3	132,510	3	148,865	3	165,777	3	121,923	3	145,074	4	221,877	4
鉱業		3,998	1	26,869	1	29,656	1	38,630	1	48,966	1	57,025	1	86,986	1	68,562	1	55,063	1	87,250	1
洗濯・理容・美容・浴場業		0	0	0	0	0	0	0	0	0	0	0	0	0	0	0	0	38,305	1	87,491	1
廃棄物処理業		65,903	2	96,294	2	92,637	2	108,995	2	83,544	2	91,840	2	78,791	2	53,361	2	51,706	2	47,136	2
公園		0	0	0	0	0	0	0	0	0	0	0	0	0	0	0	0	0	0	0	0
その他		0	0	0	0	0	0	0	0	0	0	0	0	0	0	0	0	0	0	0	0
中城湾港工業団地		0	0	0	0	0	0	0	0	0	0	0	0	0	0	0	0	0	0	0	0
製造業		0	0	0	0	0	0	0	0	0	0	0	0	0	0	0	0	0	0	0	0
食料品製造業		0	0	0	0	0	0	0	0	0	0	0	0	0	0	0	0	0	0	0	0
飲料・たばこ・飼料製造業		0	0	0	0	0	0	0	0	0	0	0	0	0	0	0	0	0	0	0	0
化学工業		0	0	0	0	0	0	0	0	0	0	0	0	0	0	0	0	0	0	0	0
窯業・土石製品製造業		0	0	0	0	0	0	0	0	0	0	0	0	0	0	0	0	0	0	0	0
鉄鋼業		0	0	0	0	0	0	0	0	0	0	0	0	0	0	0	0	0	0	0	0
その他製造業		0	0	0	0	0	0	0	0	0	0	0	0	0	0	0	0	0	0	0	0
電気供給業		0	0	0	0	0	0	0	0	0	0	0	0	0	0	0	0	0	0	0	0
工業外(雑用水)		0	0	0	0	0	0	0	0	0	0	0	0	0	0	0	0	0	0	0	0
鉱業		0	0	0	0	0	0	0	0	0	0	0	0	0	0	0	0	0	0	0	0
建築材料・鉱物・金属材料等卸売業		0	0	0	0	0	0	0	0	0	0	0	0	0	0	0	0	0	0	0	0
その他		0	0	0	0	0	0	0	0	0	0	0	0	0	0	0	0	0	0	0	0

工業用水産業分類別・年度別給水量実績 (2-3)

(単位: m³)

地区名	工業分類	昭和57年		昭和58年		昭和59年		昭和60年		昭和61年		昭和62年		昭和63年		平成元年		平成2年		平成3年	
		給水量	事業所数	給水量	事業所数	給水量	事業所数	給水量	事業所数	給水量	事業所数	給水量	事業所数	給水量	事業所数	給水量	事業所数	給水量	事業所数	給水量	事業所数
	国際物流拠点産業集積地域(うるま地区)	0	0	0	0	0	0	0	0	0	0	0	0	0	0	0	0	0	0	0	0
	製造業	0	0	0	0	0	0	0	0	0	0	0	0	0	0	0	0	0	0	0	0
	飲料・たばこ・飼料製造業	0	0	0	0	0	0	0	0	0	0	0	0	0	0	0	0	0	0	0	0
	窯業・土石製品製造業	0	0	0	0	0	0	0	0	0	0	0	0	0	0	0	0	0	0	0	0
	その他製造業	0	0	0	0	0	0	0	0	0	0	0	0	0	0	0	0	0	0	0	0
	糸満工業団地及び周辺地区	0	0	0	0	0	0	0	0	0	0	0	0	0	0	0	88,603	4	131,025	5	
	製造業	0	0	0	0	0	0	0	0	0	0	0	0	0	0	0	88,603	4	131,025	5	
	食料品製造業	0	0	0	0	0	0	0	0	0	0	0	0	0	0	0	57,326	2	47,278	2	
	飲料・たばこ・飼料製造業	0	0	0	0	0	0	0	0	0	0	0	0	0	0	0	0	0	39,838	1	
	石油製品・石炭製品製造業	0	0	0	0	0	0	0	0	0	0	0	0	0	0	0	0	0	0	0	
	窯業・土石製品製造業	0	0	0	0	0	0	0	0	0	0	0	0	0	0	0	31,277	2	43,909	2	
	工業外(雑用水)	0	0	0	0	0	0	0	0	0	0	0	0	0	0	0	0	0	0	0	
	洗濯・理容・美容・浴場業	0	0	0	0	0	0	0	0	0	0	0	0	0	0	0	0	0	0	0	
	廃棄物処理業	0	0	0	0	0	0	0	0	0	0	0	0	0	0	0	0	0	0	0	
	公園	0	0	0	0	0	0	0	0	0	0	0	0	0	0	0	0	0	0	0	
	その他	0	0	0	0	0	0	0	0	0	0	0	0	0	0	0	0	0	0	0	

工業用水産業分類別・年度別給水量実績 (3-1)

(単位: m³)

地区名	工業分類	平成4年		平成5年		平成6年		平成7年		平成8年		平成9年		平成10年		平成11年		平成12年		平成13年	
		給水量	事業所数	給水量	事業所数	給水量	事業所数	給水量	事業所数	給水量	事業所数	給水量	事業所数	給水量	事業所数	給水量	事業所数	給水量	事業所数	給水量	事業所数
全体		4,642,531	36	4,759,913	37	4,729,382	43	5,152,054	50	5,146,706	61	5,600,510	61	5,648,732	61	5,759,923	64	5,657,173	65	5,715,105	69
	製造業	3,736,901	28	3,722,273	28	3,462,081	33	3,791,876	39	3,745,343	49	4,096,668	50	4,161,507	49	4,113,347	50	3,961,424	51	3,891,304	55
	食料品製造業	420,598	8	338,495	8	201,257	9	293,919	11	373,703	19	485,264	19	476,539	19	531,910	18	597,100	19	724,514	22
	飲料・たばこ・飼料製造業	24,854	1	17,263	1	29,966	2	81,735	4	99,064	4	92,341	4	91,350	4	101,935	4	101,812	4	114,996	4
	化学工業	156,617	1	153,257	1	159,210	2	170,509	2	181,521	2	217,312	2	225,900	2	226,994	2	206,931	2	220,302	2
	石油製品・石炭製品製造業	465,506	2	443,286	2	398,150	2	393,085	2	422,993	2	438,974	2	378,712	2	445,586	2	450,028	2	429,506	2
	窯業・土石製品製造業	280,376	12	271,418	12	260,994	13	300,866	15	366,643	16	351,276	17	364,602	16	364,992	17	363,203	16	360,733	16
	鉄鋼業	0	0	0	0	34,688	1	243,635	1	231,940	1	220,810	1	223,150	1	196,750	1	189,690	1	210,681	2
	その他製造業	2,388,950	4	2,498,554	4	2,377,816	4	2,308,127	4	2,069,479	5	2,290,691	5	2,401,254	5	2,245,180	6	2,052,660	7	1,830,572	7
	電気供給業	519,890	3	647,575	3	821,196	3	869,756	3	806,995	4	835,231	4	843,039	5	929,764	5	959,955	5	1,087,307	5
	工業外(雑用水)	385,740	5	390,065	6	446,105	7	490,422	8	594,368	8	668,611	7	644,186	7	716,812	9	735,794	9	736,494	9
	鋳業	206,023	2	220,400	2	251,746	2	238,880	2	251,108	2	288,618	2	268,898	2	290,267	3	292,140	3	300,357	3
	建築材料、鋳物・金属材料等卸売業	0	0	0	0	0	0	0	0	0	0	0	0	0	0	0	0	0	0	0	0
	洗濯・理容・美容・浴場業	127,313	1	115,314	2	137,169	2	140,133	2	159,050	2	182,773	2	177,725	2	221,795	3	240,767	3	250,856	3
	廃棄物処理業	52,404	2	54,351	2	57,190	2	111,409	3	184,210	3	197,220	3	197,563	3	204,750	3	202,887	3	184,546	2
	公園	0	0	0	0	0	0	0	0	0	0	0	0	0	0	0	0	0	0	0	0
	その他	0	0	0	0	0	1	0	1	0	1	0	0	0	0	0	0	0	0	735	1
名護地区		0	0	0	0	0	0	0	0	0	0	0	0	0	0	0	0	0	0	0	0
	製造業	0	0	0	0	0	0	0	0	0	0	0	0	0	0	0	0	0	0	0	0
	食料品製造業	0	0	0	0	0	0	0	0	0	0	0	0	0	0	0	0	0	0	0	0
	飲料・たばこ・飼料製造業	0	0	0	0	0	0	0	0	0	0	0	0	0	0	0	0	0	0	0	0
	工業外(雑用水)	0	0	0	0	0	0	0	0	0	0	0	0	0	0	0	0	0	0	0	0
	洗濯・理容・美容・浴場業	0	0	0	0	0	0	0	0	0	0	0	0	0	0	0	0	0	0	0	0
金武地区		3,150,341	11	3,374,783	11	3,431,628	11	3,417,251	11	3,132,205	12	3,441,326	12	3,567,740	13	3,504,159	12	3,273,924	11	3,206,064	11
	製造業	2,529,259	7	2,617,171	7	2,491,976	7	2,435,117	7	2,214,810	8	2,484,317	8	2,604,312	8	2,445,803	7	2,205,686	6	2,015,113	6
	食料品製造業	0	0	0	0	0	0	0	0	0	0	0	0	0	0	0	0	0	0	0	0
	化学工業	156,617	1	153,257	1	158,803	1	169,921	1	180,951	1	216,818	1	225,316	1	226,379	1	206,239	1	219,683	1
	窯業・土石製品製造業	80,820	5	87,269	5	84,217	5	103,567	5	128,184	6	119,433	6	106,806	6	101,508	5	92,735	4	99,131	4
	電気供給業	519,890	3	647,575	3	821,196	3	869,756	3	804,080	3	829,940	3	839,903	4	926,635	4	956,272	4	1,084,142	4
	工業外(雑用水)	101,192	1	110,037	1	118,456	1	112,378	1	113,315	1	127,069	1	123,525	1	131,721	1	111,966	1	106,809	1
	鋳業	101,192	1	110,037	1	118,456	1	112,378	1	113,315	1	127,069	1	123,525	1	131,721	1	111,966	1	106,809	1
	その他	0	0	0	0	0	0	0	0	0	0	0	0	0	0	0	0	0	0	0	0

工業用水産業分類別・年度別給水量実績 (3-2)

(単位: m³)

地区名	工業分類	平成4年		平成5年		平成6年		平成7年		平成8年		平成9年		平成10年		平成11年		平成12年		平成13年	
		給水量	事業所数	給水量	事業所数	給水量	事業所数	給水量	事業所数	給水量	事業所数	給水量	事業所数	給水量	事業所数	給水量	事業所数	給水量	事業所数	給水量	事業所数
中城湾地区		1,396,461	20	1,270,573	20	1,096,935	20	1,210,320	21	1,419,268	24	1,547,454	24	1,394,463	23	1,541,650	23	1,579,217	23	1,575,980	23
製造業		1,111,913	16	1,001,339	16	806,627	16	869,823	16	978,967	19	1,048,296	19	926,473	18	1,010,508	17	1,023,739	17	1,033,250	18
食料品製造業		396,278	6	301,868	6	154,650	5	186,611	5	217,495	8	302,262	8	272,480	8	290,391	6	291,504	6	332,512	7
飲料・たばこ・飼料製造業		0	0	0	0	0	0	0	0	0	0	0	0	0	0	0	0	0	0	0	0
石油製品・石炭製品製造業		465,506	2	443,286	2	398,150	2	393,085	2	422,993	2	438,974	2	378,712	2	445,586	2	450,028	2	429,506	2
窯業・土石製品製造業		153,001	5	134,276	5	124,967	6	143,629	6	175,968	6	164,878	6	146,801	5	148,311	5	137,565	5	138,682	5
その他製造業		97,128	3	121,909	3	128,860	3	146,498	3	162,511	3	142,182	3	128,480	3	126,220	4	144,642	4	132,550	4
電気供給業		0	0	0	0	0	0	0	0	0	0	0	0	0	0	0	0	0	0	0	0
工業外(雑用水)		284,548	4	269,234	4	290,308	4	340,497	5	440,301	5	499,158	5	467,990	5	531,142	6	555,478	6	542,730	5
鉱業		104,831	1	110,363	1	133,290	1	126,502	1	137,793	1	161,549	1	145,373	1	158,545	1	166,415	1	163,493	1
洗濯・理容・美容・浴場業		127,313	1	104,520	1	99,828	1	102,586	1	118,298	1	140,389	1	125,054	1	167,847	2	186,176	2	194,691	2
廃棄物処理業		52,404	2	54,351	2	57,190	2	111,409	3	184,210	3	197,220	3	197,563	3	204,750	3	202,887	3	184,546	2
公園		0	0	0	0	0	0	0	0	0	0	0	0	0	0	0	0	0	0	0	0
その他		0	0	0	0	0	0	0	0	0	0	0	0	0	0	0	0	0	0	0	0
中城湾港工業団地		0	0	0	0	37,906	4	282,172	8	312,606	10	304,777	10	316,936	10	292,857	11	275,354	11	310,218	13
製造業		0	0	0	0	37,906	3	282,172	7	309,691	8	299,486	9	313,800	9	289,727	9	257,912	9	276,263	10
食料品製造業		0	0	0	0	2,811	1	33,708	2	57,990	2	56,713	2	56,709	2	59,946	2	37,216	2	33,208	2
飲料・たばこ・飼料製造業		0	0	0	0	0	0	115	1	3,260	1	3,890	1	4,217	1	4,199	1	5,195	1	5,327	1
化学工業		0	0	0	0	407	1	588	1	570	1	494	1	584	1	615	1	692	1	619	1
窯業・土石製品製造業		0	0	0	0	0	0	4,126	2	14,638	2	17,136	3	28,556	3	27,173	3	24,723	3	25,846	3
鉄鋼業		0	0	0	0	34,688	1	243,635	1	231,940	1	220,810	1	223,150	1	196,750	1	189,690	1	210,681	2
その他製造業		0	0	0	0	0	0	0	0	1,293	1	443	1	584	1	1,044	1	396	1	582	1
電気供給業		0	0	0	0	0	0	0	0	2,915	1	5,291	1	3,136	1	3,129	1	3,683	1	3,165	1
工業外(雑用水)		0	0	0	0	0	1	0	1	0	1	0	0	0	0	1	1	13,759	1	30,790	2
鉱業		0	0	0	0	0	0	0	0	0	0	0	0	0	0	1	1	13,759	1	30,055	1
建築材料、鉱物・金属材料等卸売業		0	0	0	0	0	0	0	0	0	0	0	0	0	0	0	0	0	0	0	0
その他		0	0	0	0	0	1	0	1	0	1	0	0	0	0	0	0	0	0	735	1

工業用水産業分類別・年度別給水量実績 (3-3)

(単位：m³)

地区名	工業分類	平成4年		平成5年		平成6年		平成7年		平成8年		平成9年		平成10年		平成11年		平成12年		平成13年	
		給水量	事業所数	給水量	事業所数	給水量	事業所数	給水量	事業所数	給水量	事業所数	給水量	事業所数	給水量	事業所数	給水量	事業所数	給水量	事業所数	給水量	事業所数
国際物流拠点産業集積地域(うるま地区)		0	0	0	0	0	0	0	0	0	0	0	0	0	0	0	0	910	1	1,141	1
	製造業	0	0	0	0	0	0	0	0	0	0	0	0	0	0	0	0	910	1	1,141	1
	飲料・たばこ・飼料製造業	0	0	0	0	0	0	0	0	0	0	0	0	0	0	0	0	0	0	0	0
	窯業・土石製品製造業	0	0	0	0	0	0	0	0	0	0	0	0	0	0	0	0	0	0	0	0
	その他製造業	0	0	0	0	0	0	0	0	0	0	0	0	0	0	0	0	910	1	1,141	1
糸満工業団地及び周辺地区		95,729	5	114,557	6	162,913	8	242,311	10	282,627	15	306,953	15	369,593	15	421,257	18	527,768	19	621,702	21
製造業		95,729	5	103,763	5	125,572	7	204,764	9	241,875	14	264,569	14	316,922	14	367,309	17	473,177	18	565,537	20
	食料品製造業	24,320	2	36,627	2	43,796	3	73,600	4	98,218	9	126,289	9	147,350	9	181,573	10	268,380	11	358,794	13
	飲料・たばこ・飼料製造業	24,854	1	17,263	1	29,966	2	81,620	3	95,804	3	88,451	3	87,133	3	97,736	3	96,617	3	109,669	3
	石油製品・石炭製品製造業	0	0	0	0	0	0	0	0	0	0	0	0	0	0	0	0	0	0	0	0
	窯業・土石製品製造業	46,555	2	49,873	2	51,810	2	49,544	2	47,853	2	49,829	2	82,439	2	88,000	4	108,180	4	97,074	4
工業外(雑用水)		0	0	10,794	1	37,341	1	37,547	1	40,752	1	42,384	1	52,671	1	53,948	1	54,591	1	56,165	1
工業外(雑用水)	洗濯・理容・美容・浴場業	0	0	10,794	1	37,341	1	37,547	1	40,752	1	42,384	1	52,671	1	53,948	1	54,591	1	56,165	1
	廃棄物処理業	0	0	0	0	0	0	0	0	0	0	0	0	0	0	0	0	0	0	0	0
	公園	0	0	0	0	0	0	0	0	0	0	0	0	0	0	0	0	0	0	0	0
	その他	0	0	0	0	0	0	0	0	0	0	0	0	0	0	0	0	0	0	0	0

工業用水産業分類別・年度別給水量実績 (4-1)

(単位: m³)

地区名	工業分類	平成14年		平成15年		平成16年		平成17年		平成18年		平成19年		平成20年		平成21年		平成22年		平成23年	
		給水量	事業所数	給水量	事業所数	給水量	事業所数	給水量	事業所数	給水量	事業所数	給水量	事業所数	給水量	事業所数	給水量	事業所数	給水量	事業所数	給水量	事業所数
全体		5,723,267	72	5,618,301	78	4,683,719	78	4,902,557	85	5,154,357	90	5,161,767	92	5,228,417	93	5,203,994	90	5,467,028	92	6,143,568	93
	製造業	3,558,123	56	3,205,101	59	2,380,320	57	2,484,482	62	2,582,776	63	2,504,957	64	2,492,485	65	2,518,072	62	2,925,653	64	3,277,073	64
	食料品製造業	780,447	23	702,698	25	840,609	25	881,004	26	898,092	26	875,865	26	889,345	26	907,069	26	1,090,978	26	1,159,562	26
	飲料・たばこ・飼料製造業	106,724	4	115,784	5	155,060	5	203,930	8	306,559	8	295,252	9	241,393	10	344,900	8	636,481	9	824,256	9
	化学工業	222,808	2	219,575	2	195,247	2	188,499	2	179,842	2	169,526	2	156,393	2	155,740	2	151,415	2	210,430	2
	石油製品・石炭製品製造業	484,813	2	469,056	2	468,610	1	448,520	1	447,774	2	411,876	2	475,267	2	446,191	2	426,150	2	445,882	2
	窯業・土石製品製造業	345,107	16	373,982	16	346,813	16	364,307	17	366,663	17	348,652	17	353,046	17	347,471	17	305,467	17	315,540	16
	鉄鋼業	222,038	2	247,476	2	238,940	2	256,743	2	242,844	2	270,746	2	249,463	2	203,214	2	211,212	3	210,534	3
	その他製造業	1,396,186	7	1,076,530	7	135,041	6	141,479	6	141,002	6	133,040	6	127,578	6	113,487	5	103,950	5	110,869	6
	電気供給業	1,361,755	5	1,557,419	5	1,421,447	5	1,465,755	5	1,494,092	5	1,575,183	5	1,578,635	6	1,489,371	6	1,436,062	6	1,625,681	6
	工業外(雑用水)	803,389	11	855,781	14	881,952	16	952,320	18	1,077,489	22	1,081,627	23	1,157,297	22	1,196,551	22	1,105,313	22	1,240,814	23
	鋳業	322,712	3	296,921	3	293,841	3	293,911	3	298,693	3	277,414	3	307,639	3	332,629	3	310,233	3	356,344	3
	建築材料・鉱物・金属材料等卸売業	0	0	0	0	0	0	0	0	0	0	0	0	0	0	0	0	0	0	0	0
	洗濯・理容・美容・浴場業	298,377	4	354,248	4	358,236	4	408,461	4	420,948	4	448,298	4	458,102	4	473,731	4	423,409	4	480,256	5
	廃棄物処理業	181,555	2	200,558	4	182,640	4	198,125	5	306,030	6	304,416	6	314,104	6	324,536	6	315,420	6	332,934	6
	公園	0	0	0	0	0	0	0	0	1,001	2	8,127	3	12,497	3	11,303	3	8,167	3	14,629	3
	その他	699	1	3,421	2	47,029	4	51,793	5	50,817	6	43,372	6	64,955	6	54,352	6	48,084	6	56,651	6
名護地区		0	0	0	0	0	0	0	0	0	0	0	0	47,418	1	50,090	1	345,135	2	552,508	3
	製造業	0	0	0	0	0	0	0	0	0	0	0	0	47,418	1	50,090	1	345,135	2	551,940	2
	食料品製造業	0	0	0	0	0	0	0	0	0	0	0	0	47,418	1	50,090	1	45,765	1	72,905	1
	飲料・たばこ・飼料製造業	0	0	0	0	0	0	0	0	0	0	0	0	0	0	0	0	299,370	1	479,035	1
	工業外(雑用水)	0	0	0	0	0	0	0	0	0	0	0	0	0	0	0	0	0	0	568	1
	洗濯・理容・美容・浴場業	0	0	0	0	0	0	0	0	0	0	0	0	0	0	0	0	0	0	568	1
金武地区		3,053,127	11	2,923,826	12	1,831,724	12	1,851,184	12	1,877,150	12	1,927,435	12	1,932,722	12	1,814,363	12	1,750,316	12	1,898,251	12
	製造業	1,601,819	6	1,272,668	7	283,761	6	274,467	6	265,886	6	255,706	6	242,841	6	246,411	6	228,495	6	297,916	6
	食料品製造業	0	0	6,474	1	9,968	1	6,324	1	4,960	1	5,219	1	3,992	1	3,759	1	3,074	1	2,695	1
	化学工業	222,174	1	218,857	1	194,651	1	188,015	1	178,853	1	168,848	1	155,490	1	155,200	1	150,791	1	209,819	1
	窯業・土石製品製造業	98,936	4	83,376	4	79,142	4	80,128	4	82,073	4	81,639	4	83,359	4	87,452	4	74,630	4	85,402	4
	電気供給業	1,357,692	4	1,553,504	4	1,417,093	4	1,461,219	4	1,489,216	4	1,569,973	4	1,569,080	4	1,454,873	4	1,420,609	4	1,471,470	4
	工業外(雑用水)	93,616	1	97,654	1	130,870	2	115,498	2	122,048	2	101,756	2	120,801	2	113,079	2	101,212	2	128,865	2
	鋳業	93,616	1	97,654	1	96,639	1	93,754	1	100,773	1	87,528	1	90,239	1	90,056	1	81,277	1	100,627	1
	その他	0	0	0	0	34,231	1	21,744	1	21,275	1	14,228	1	30,562	1	23,023	1	19,935	1	28,238	1

工業用水産業分類別・年度別給水量実績 (4-2)

(単位: m³)

地区名	工業分類	平成14年		平成15年		平成16年		平成17年		平成18年		平成19年		平成20年		平成21年		平成22年		平成23年	
		給水量	事業所数	給水量	事業所数	給水量	事業所数	給水量	事業所数	給水量	事業所数	給水量	事業所数	給水量	事業所数	給水量	事業所数	給水量	事業所数	給水量	事業所数
中城湾地区		1,600,546	23	1,583,254	26	1,670,628	23	1,706,109	24	1,722,554	25	1,666,066	27	1,766,722	28	1,802,709	28	1,707,665	28	1,951,685	28
製造業		1,012,013	18	969,035	20	1,097,478	17	1,082,258	17	1,082,393	17	1,033,948	18	1,142,884	18	1,156,336	18	1,142,084	18	1,173,689	18
食料品製造業		276,776	7	229,835	8	347,459	6	351,211	6	356,896	6	363,455	6	359,370	6	338,360	6	375,528	6	374,103	6
飲料・たばこ・飼料製造業		0	0	3,253	1	13,971	1	16,564	1	17,321	1	14,947	2	61,822	2	146,181	2	136,875	2	141,480	2
石油製品・石炭製品製造業		484,813	2	469,056	2	468,610	1	448,520	1	446,610	1	408,880	1	470,740	1	442,060	1	423,030	1	441,860	1
窯業・土石製品製造業		136,710	5	157,194	5	136,029	5	127,947	5	123,236	5	115,672	5	125,139	5	118,253	5	104,727	5	107,514	5
その他製造業		113,714	4	109,697	4	131,409	4	138,016	4	138,330	4	130,994	4	125,813	4	111,482	4	101,924	4	108,732	4
電気供給業		0	0	0	0	0	0	0	0	0	0	0	0	4,189	1	31,706	1	9,420	1	150,966	1
工業外(雑用水)		588,533	5	614,219	6	573,150	6	623,851	7	640,161	8	632,118	9	619,649	9	614,667	9	556,161	9	627,030	9
鋳業		192,816	1	163,184	1	141,532	1	141,675	1	142,280	1	118,814	1	115,561	1	119,549	1	122,446	1	121,489	1
洗濯・理容・美容・浴場業		214,162	2	250,664	2	254,114	2	283,772	2	291,891	2	305,329	2	294,369	2	290,520	2	240,633	2	300,006	2
廃棄物処理業		181,555	2	200,371	3	177,504	3	183,353	3	189,511	3	185,226	3	181,311	3	179,126	3	173,207	3	179,777	3
公園		0	0	0	0	0	0	0	0	17	1	6,942	2	11,054	2	9,740	2	5,659	2	10,914	2
その他		0	0	0	0	0	0	15,051	1	16,462	1	15,807	1	17,354	1	15,732	1	14,216	1	14,844	1
中城湾港工業団地		324,712	14	370,110	14	378,548	14	412,973	16	474,112	16	475,728	16	481,713	15	456,110	14	440,210	15	471,511	15
製造業		283,624	10	326,058	9	305,520	8	334,927	10	400,632	10	386,207	10	357,567	10	314,754	9	313,745	10	320,546	10
食料品製造業		35,745	2	39,582	2	35,648	1	44,057	2	63,366	2	55,712	2	43,715	2	48,920	2	51,177	2	59,415	2
飲料・たばこ・飼料製造業		4,799	1	4,699	1	4,849	1	3,347	2	63,452	2	34,356	2	45,108	2	42,678	2	38,524	2	38,408	2
化学工業		634	1	718	1	596	1	484	1	989	1	678	1	903	1	540	1	624	1	611	1
窯業・土石製品製造業		19,690	3	32,367	2	23,096	2	28,183	2	28,913	2	24,070	2	18,191	2	19,402	2	12,208	2	11,578	2
鉄鋼業		222,038	2	247,476	2	238,940	2	256,743	2	242,844	2	270,746	2	249,463	2	203,214	2	211,212	3	210,534	3
その他製造業		718	1	1,216	1	2,391	1	2,113	1	1,068	1	645	1	187	1	0	0	0	0	0	0
電気供給業		4,063	1	3,915	1	4,354	1	4,536	1	4,876	1	5,210	1	5,366	1	2,792	1	6,033	1	3,245	1
工業外(雑用水)		37,025	3	40,137	4	68,674	5	73,510	5	68,604	5	84,311	5	118,780	4	138,564	4	120,432	4	147,720	4
鋳業		36,280	1	36,083	1	55,670	1	58,482	1	55,640	1	71,072	1	101,839	1	123,024	1	106,510	1	134,228	1
建築材料・鋳物・金属材料等卸売業		0	0	0	0	0	0	0	0	0	0	0	0	0	0	0	0	0	0	0	0
その他		699	1	3,421	2	12,798	3	14,998	3	12,964	3	13,239	3	16,941	3	15,540	3	13,922	3	13,492	3

工業用水産業分類別・年度別給水量実績 (4-3)

(単位：m³)

地区名	工業分類	平成14年		平成15年		平成16年		平成17年		平成18年		平成19年		平成20年		平成21年		平成22年		平成23年	
		給水量	事業所数	給水量	事業所数	給水量	事業所数	給水量	事業所数	給水量	事業所数	給水量	事業所数	給水量	事業所数	給水量	事業所数	給水量	事業所数	給水量	事業所数
	国際物流拠点産業集積地域(うるま地区)	1,045	1	1,656	1	1,241	1	32,683	3	83,679	3	105,388	3	3,260	4	23,042	3	27,457	3	29,430	4
	製造業	1,045	1	1,656	1	1,241	1	32,683	3	83,679	3	105,388	3	3,260	4	23,042	3	27,457	3	29,430	4
	飲料・たばこ・飼料製造業	0	0	0	0	0	0	31,228	1	80,567	1	102,553	1	801	2	18,563	1	22,093	1	24,623	1
	窯業・土石製品製造業	0	0	0	0	0	0	105	1	1,508	1	1,434	1	881	1	2,474	1	3,338	1	2,670	1
	その他製造業	1,045	1	1,656	1	1,241	1	1,350	1	1,604	1	1,401	1	1,578	1	2,005	1	2,026	1	2,137	2
	糸満工業団地及び周辺地区	743,837	23	739,455	25	801,578	28	899,608	30	996,862	34	987,150	34	996,582	33	1,057,680	32	1,196,245	32	1,240,183	31
	製造業	659,622	21	635,684	22	692,320	25	760,147	26	750,186	27	723,708	27	698,515	26	727,439	25	868,737	25	903,552	24
	食料品製造業	467,926	14	426,807	14	447,534	17	479,412	17	472,870	17	451,479	17	434,850	16	465,940	16	615,434	16	650,444	16
	飲料・たばこ・飼料製造業	101,925	3	107,832	3	136,240	3	152,791	4	145,219	4	143,396	4	133,662	4	137,478	3	139,619	3	140,710	3
	石油製品・石炭製品製造業	0	0	0	0	0	0	0	0	1,164	1	2,996	1	4,527	1	4,131	1	3,120	1	4,022	1
	窯業・土石製品製造業	89,771	4	101,045	5	108,546	5	127,944	5	130,933	5	125,837	5	125,476	5	119,890	5	110,564	5	108,376	4
	工業外(雑用水)	84,215	2	103,771	3	109,258	3	139,461	4	246,676	7	263,442	7	298,067	7	330,241	7	327,508	7	336,631	7
	洗濯・理容・美容・浴場業	84,215	2	103,584	2	104,122	2	124,689	2	129,057	2	142,969	2	163,733	2	183,211	2	182,776	2	179,682	2
	廃棄物処理業	0	0	187	1	5,136	1	14,772	2	116,519	3	119,190	3	132,793	3	145,410	3	142,213	3	153,157	3
	公園	0	0	0	0	0	0	0	0	984	1	1,185	1	1,443	1	1,563	1	2,508	1	3,715	1
	その他	0	0	0	0	0	0	0	0	116	1	98	1	98	1	57	1	11	1	77	1

工業用水産業分類別・年度別給水量実績 (5-1)

※事業所数は年度中の新規及び廃止事業所を含む。

(単位：m³)

地区名	工業分類	産業分類	平成24年		平成25年		平成26年		平成27年		平成28年		平成29年		平成30年		平成31年		平成32年		平成33年	
			給水量	事業所数	給水量	事業所数	給水量	事業所数	給水量	事業所数	給水量	事業所数	給水量	事業所数	給水量	事業所数	給水量	事業所数	給水量	事業所数	給水量	事業所数
全体			5,983,434	94	6,243,603	97	6,253,405	96	6,042,041	99	6,158,745	104	6,155,819	103	5,843,481	104						
		製造業	3,053,893	64	3,218,126	67	3,280,933	66	3,588,968	71	3,668,380	73	3,686,500	72	3,442,469	71						
		食料品製造業	931,533	26	1,055,008	28	1,141,341	26	1,393,878	27	1,546,334	29	1,600,529	28	1,570,944	27						
		飲料・たばこ・飼料製造業	767,601	9	775,679	9	799,162	9	579,829	8	566,599	8	534,446	8	541,057	8						
		化学工業	214,587	2	210,106	2	222,350	2	226,748	1	232,109	1	223,910	1	218,664	1						
		石油製品・石炭製品製造業	503,286	2	466,626	2	394,159	2	273,783	2	229,429	2	154,829	2	45,985	2						
		窯業・土石製品製造業	311,555	16	344,738	17	364,846	17	777,939	21	754,591	21	773,509	21	718,718	21						
		鉄鋼業	208,810	3	248,142	3	240,738	3	215,728	3	219,371	3	272,099	3	227,277	3						
		上記以外の製造業	116,521	6	117,827	6	118,337	7	121,063	9	119,947	9	127,178	9	119,824	9						
		電気供給業	1,633,504	6	1,539,181	6	1,494,774	6	1,483,425	6	1,491,037	6	1,458,838	6	1,400,136	6						
		製造業 以外	1,296,037	24	1,486,296	24	1,477,698	24	969,648	22	999,328	25	1,010,481	25	1,000,876	27						
		鋳業	387,243	3	474,509	3	464,690	3	0	0	0	0	0	0	0	0						
		建築材料、鉱物・金属材料等卸売業	0	0	0	0	0	0	0	0	0	0	0	0	0	0						
		洗濯・理容・美容・浴場業	543,813	6	643,729	6	623,599	7	655,731	7	674,351	8	683,512	8	670,614	10						
		廃棄物処理業	324,607	6	321,218	6	349,067	6	256,433	6	261,091	5	253,458	5	255,930	5						
		公園	13,407	3	15,939	3	9,171	3	9,383	3	7,793	3	10,479	3	9,114	3						
		その他	26,967	6	30,901	6	31,171	5	48,101	6	56,093	9	63,032	9	65,218	9						
名護地区			547,782	3	586,451	3	596,947	3	614,427	3	597,516	3	574,569	3	571,968	3						
		製造業	495,081	2	498,496	2	527,139	2	529,155	2	498,707	2	478,291	2	474,351	2						
		食料品製造業	77,937	1	77,615	1	82,452	1	81,677	1	81,639	1	86,524	1	84,114	1						
		飲料・たばこ・飼料製造業	417,144	1	420,881	1	444,687	1	447,478	1	417,068	1	391,767	1	390,237	1						
		製造業 以外	52,701	1	87,955	1	69,808	1	85,272	1	98,809	1	96,278	1	97,617	1						
		洗濯・理容・美容・浴場業	52,701	1	87,955	1	69,808	1	85,272	1	98,809	1	96,278	1	97,617	1						
金武地区			1,848,305	12	1,806,545	13	1,787,921	12	1,751,731	12	1,777,717	12	1,788,311	12	1,728,870	12						
		製造業	298,597	6	305,656	7	330,519	7	417,227	8	428,899	8	432,209	8	426,459	8						
		食料品製造業	2,445	1	2,780	1	2,823	1	0	0	0	0	0	0	0	0						
		飲料・たばこ・飼料製造業	0	0	0	0	0	0	2,798	1	2,228	1	2,348	1	2,471	1						
		化学工業	214,095	1	209,346	1	221,763	1	226,748	1	232,109	1	223,910	1	218,664	1						
		窯業・土石製品製造業	82,057	4	93,530	5	105,933	5	187,681	6	194,562	6	205,951	6	205,324	6						
		電気供給業	1,456,794	4	1,387,840	4	1,361,325	4	1,334,504	4	1,348,818	4	1,356,102	4	1,302,411	4						
		製造業 以外	92,914	2	113,049	2	96,077	1	0	0	0	0	0	0	0	0						
		鋳業	92,863	1	113,049	1	96,077	1	0	0	0	0	0	0	0	0						
		その他	51	1	0	1	0	0	0	0	0	0	0	0	0	0						

工業用水産業分類別・年度別給水量実績 (5-2)

(単位: m³)

地区名	工業分類	産業分類	平成24年		平成25年		平成26年		平成27年		平成28年		平成29年		平成30年		平成31年		平成32年		平成33年	
			給水量	事業所数	給水量	事業所数	給水量	事業所数	給水量	事業所数	給水量	事業所数	給水量	事業所数	給水量	事業所数	給水量	事業所数	給水量	事業所数	給水量	事業所数
中城湾地区			2,043,419	28	2,069,050	28	1,993,520	28	1,854,038	29	1,818,970	30	1,722,141	30	1,528,190	31						
		製造業	1,232,006	18	1,232,182	18	1,172,941	18	1,270,591	19	1,249,360	20	1,199,969	20	1,031,449	19						
		食料品製造業	370,672	6	385,067	6	391,152	6	548,196	7	582,942	8	604,419	8	598,945	7						
		飲料・たばこ・飼料製造業	144,649	2	156,257	2	156,721	2	18,913	1	21,862	1	21,371	1	22,801	1						
		石油製品・石炭製品製造業	498,850	1	460,833	1	388,696	1	266,021	1	224,458	1	149,851	1	41,165	1						
		窯業・土石製品製造業	104,235	5	114,764	5	125,910	5	326,850	6	312,713	6	313,953	6	265,818	6						
		上記以外の製造業	113,600	4	115,261	4	110,462	4	110,611	4	107,385	4	110,375	4	102,720	4						
		電気供給業	173,045	1	147,500	1	131,432	1	148,752	1	142,105	1	102,678	1	97,725	1						
		製造業 以外	638,368	9	689,368	9	689,147	9	434,695	9	427,505	9	419,494	9	399,016	11						
		鉱業	146,605	1	183,308	1	204,119	1	0	0	0	0	0	0	0	0						
		洗濯・理容・美容・浴場業	296,834	2	312,335	2	311,049	2	337,632	2	329,592	2	315,572	2	297,732	4						
		廃棄物処理業	171,982	3	165,395	3	150,854	3	57,724	3	55,036	2	58,199	2	56,120	2						
		公園	8,314	2	10,631	2	5,889	2	5,822	2	4,408	2	6,836	2	6,160	2						
		その他	14,633	1	17,699	1	17,236	1	33,517	2	38,469	3	38,887	3	39,004	3						
中城湾港工業団地			476,778	15	548,428	15	543,261	16	488,817	17	477,834	19	547,318	19	507,450	19						
		製造業	313,065	10	353,261	10	362,820	11	474,080	13	460,345	14	524,230	14	481,984	14						
		食料品製造業	54,016	2	55,080	2	64,376	2	66,226	2	57,732	2	61,388	2	54,827	2						
		飲料・たばこ・飼料製造業	38,366	2	35,113	2	38,330	2	41,390	3	42,238	3	40,444	3	45,190	3						
		化学工業	492	1	760	1	587	1	0	0	0	0	0	0	0	0						
		窯業・土石製品製造業	11,381	2	14,166	2	13,924	2	147,859	4	137,106	5	146,270	5	151,283	5						
		鉄鋼業	208,810	3	248,142	3	240,738	3	215,728	3	219,371	3	272,099	3	227,277	3						
		上記以外の製造業	0	0	0	0	4,865	1	2,877	1	3,898	1	4,029	1	3,407	1						
		電気供給業	3,665	1	3,841	1	2,017	1	169	1	114	1	58	1	0	1						
		製造業 以外	160,048	4	191,326	4	178,424	4	14,568	3	17,375	4	23,030	4	25,466	4						
		鉱業	147,775	1	178,152	1	164,494	1	0	0	0	0	0	0	0	0						
		建築材料、鉱物・金属材料等 卸売業	0	0	0	0	0	0	0	0	0	0	0	0	0	0						
		その他	12,273	3	13,174	3	13,930	3	14,568	3	17,375	4	23,030	4	25,466	4						

工業用水産業分類別・年度別給水量実績 (5-3)

(単位：m³)

地区名	工業分類	産業分類	平成24年		平成25年		平成26年		平成27年		平成28年		平成29年		平成30年		平成31年		平成32年		平成33年	
			給水量	事業所数	給水量	事業所数	給水量	事業所数	給水量	事業所数	給水量	事業所数	給水量	事業所数	給水量	事業所数	給水量	事業所数	給水量	事業所数	給水量	事業所数
国際物流拠点産業集積地域(うるま地区)	製造業		28,408	4	29,330	4	29,817	4	39,513	6	49,281	5	54,799	5	57,902	5						
		飲料・たばこ・飼料製造業	23,758	1	24,088	1	25,845	1	31,762	1	40,617	1	42,025	1	44,205	1						
		窯業・土石製品製造業	1,729	1	2,676	1	962	1	176	1	0	0	0	0	0	0						
		上記以外の製造業	2,921	2	2,566	2	3,010	2	7,575	4	8,664	4	12,774	4	13,697	4						
			28,408	4	29,330	4	29,817	4	39,513	6	49,281	5	54,799	5	57,902	5						
糸満工業団地及び周辺地区	製造業		1,038,742	32	1,203,799	34	1,301,939	33	1,293,515	32	1,437,427	35	1,468,681	34	1,449,101	34						
		食料品製造業	426,463	16	534,466	18	600,538	16	697,779	17	824,021	18	848,198	17	833,058	17						
		飲料・たばこ・飼料製造業	143,684	3	139,340	3	133,579	3	37,488	1	42,586	1	36,491	1	36,153	1						
		石油製品・石炭製品製造業	4,436	1	5,793	1	5,463	1	7,762	1	4,971	1	4,978	1	4,820	1						
		窯業・土石製品製造業	112,153	4	119,602	4	118,117	4	115,373	4	110,210	4	107,335	4	96,293	4						
	製造業以外		352,006	8	404,598	8	444,242	9	435,113	9	455,639	11	471,679	11	478,777	11						
		洗濯・理容・美容・浴場業	194,278	3	243,439	3	242,742	4	232,827	4	245,950	5	271,662	5	275,265	5						
		廃棄物処理業	152,625	3	155,823	3	198,213	3	198,709	3	206,055	3	195,259	3	199,810	3						
		公園	5,093	1	5,308	1	3,282	1	3,561	1	3,385	1	3,643	1	2,954	1						
		その他	10	1	28	1	5	1	16	1	249	2	1,115	2	748	2						

第4章 增压水量

1. 增压水量

増 圧 ポ ン プ 場 年 報

平成30年度

(単位：千m³)

		増 圧 ポ ン プ 場											
		根路銘	許田	読谷	具志川	平良川	伊波	山内	新垣	西原	西原東	大城	小那覇
4	合計	1,117.5	1,922.3	393.0	724.0	3,806.1	2,163.8	2,131.8	913.9	1,757.3	1,107.7	191.0	158.3
	平均	37.3	64.1	13.1	24.1	126.9	72.1	71.1	30.5	58.6	36.9	6.4	5.3
	最大	95.0	97.5	14.4	25.3	134.9	111.2	74.4	45.0	75.1	55.1	7.0	6.3
	最小	4.2	35.3	12.3	22.7	120.0	43.1	66.2	19.8	37.3	16.4	5.6	3.2
5	合計	558.3	1,676.6	412.0	781.4	3,858.0	1,826.1	2,245.8	896.9	1,722.7	1,184.3	232.0	164.7
	平均	18.0	54.1	13.3	25.2	124.5	58.9	72.4	28.9	55.6	38.2	7.5	5.3
	最大	41.0	71.6	16.5	28.6	138.2	81.2	75.6	43.3	65.5	55.1	9.4	6.3
	最小	6.2	37.9	12.6	22.1	115.3	39.5	69.5	21.2	39.8	21.0	5.7	3.0
6	合計	1,478.5	2,076.0	391.0	749.1	3,614.8	2,269.6	2,141.0	701.3	1,791.9	1,361.6	196.2	150.4
	平均	49.3	69.2	13.0	25.0	120.5	75.7	71.4	23.4	59.7	45.4	6.5	5.0
	最大	79.0	94.9	15.2	26.9	125.7	111.6	75.2	32.3	67.1	55.2	7.3	5.8
	最小	11.1	33.2	11.9	22.7	115.7	30.1	65.1	20.1	48.0	34.4	5.6	3.0
7	合計	2,035.4	2,811.2	410.4	775.8	3,908.7	3,225.7	2,230.1	729.7	1,865.4	1,220.8	205.3	155.9
	平均	65.7	90.7	13.2	25.0	126.1	104.1	71.9	23.5	60.2	39.4	6.6	5.0
	最大	88.0	115.5	15.0	27.3	139.0	121.2	75.9	30.9	68.5	53.5	7.4	5.8
	最小	40.7	69.2	12.0	21.5	115.3	67.5	65.1	20.7	47.9	19.1	5.5	3.0
8	合計	1,408.4	2,390.0	418.5	780.4	4,148.7	3,306.8	2,229.9	970.2	1,597.0	706.7	205.7	157.3
	平均	45.4	77.1	13.5	25.2	133.8	106.7	71.9	31.3	51.5	22.8	6.6	5.1
	最大	80.2	92.9	15.2	26.4	139.1	122.2	74.2	33.4	54.8	24.7	7.1	6.2
	最小	19.9	64.5	12.6	23.5	121.8	81.0	68.7	29.2	47.5	15.7	6.1	3.1
9	合計	658.8	2,306.5	395.0	752.6	3,924.7	3,118.3	2,172.3	714.0	1,779.6	1,083.6	198.0	141.5
	平均	22.0	76.9	13.2	25.1	130.8	103.9	72.4	23.8	59.3	36.1	6.6	4.7
	最大	33.7	90.7	14.7	31.3	139.0	118.8	88.1	33.2	68.0	48.8	8.8	5.7
	最小	0.0	45.4	12.2	21.2	119.4	84.6	62.6	17.9	44.2	1.2	5.7	1.2
10	合計	249.5	2,098.4	413.0	778.6	3,958.9	2,696.0	2,235.7	719.8	1,870.5	1,382.8	238.7	147.5
	平均	8.0	67.7	13.3	25.1	127.7	87.0	72.1	23.2	60.3	44.6	7.7	4.8
	最大	25.0	153.2	15.4	27.7	139.9	108.6	81.4	34.1	65.9	51.1	10.1	5.8
	最小	0.0	34.2	12.5	23.5	118.4	61.2	68.5	19.8	47.9	27.0	6.7	2.9
11	合計	635.3	8,307.0	388.6	731.8	3,834.5	1,246.7	2,105.5	635.5	1,837.3	1,257.0	215.7	148.5
	平均	21.2	276.9	13.0	24.4	127.8	41.6	70.2	21.2	61.2	41.9	7.2	5.0
	最大	41.1	285.3	14.3	25.6	132.9	61.2	73.7	24.6	64.1	48.0	8.2	5.9
	最小	14.2	266.5	12.0	22.0	120.5	14.4	66.9	19.5	55.2	29.3	6.2	2.8
12	合計	1,574.3	7,370.8	398.9	753.8	3,874.0	1,494.8	2,183.6	660.0	1,929.2	1,404.3	200.2	155.3
	平均	50.8	237.8	12.9	24.3	125.0	48.2	70.4	21.3	62.2	45.3	6.5	5.0
	最大	93.1	288.4	13.9	27.2	134.8	107.0	75.7	25.7	67.5	48.2	7.2	6.0
	最小	33.8	56.4	12.2	22.7	90.6	12.7	67.4	19.4	50.4	34.6	5.8	2.9
1	合計	565.6	3,175.2	398.4	747.7	3,911.0	1,942.7	2,163.5	648.7	1,946.1	1,344.7	198.6	146.0
	平均	18.2	102.4	12.9	24.1	126.2	62.7	69.8	20.9	62.8	43.4	6.4	4.7
	最大	43.8	243.8	13.7	25.6	133.8	108.9	72.7	23.8	67.5	48.2	7.1	5.8
	最小	12.8	33.2	12.1	22.7	120.4	4.7	65.5	19.3	57.6	29.8	5.8	2.6
2	合計	976.4	1,466.9	359.8	672.1	3,439.9	2,382.1	1,967.6	562.2	1,778.0	1,317.4	178.4	136.5
	平均	34.9	52.4	12.9	24.0	122.9	85.1	70.3	20.1	63.5	47.1	6.4	4.9
	最大	79.0	75.2	13.3	25.2	130.3	111.5	72.0	21.4	68.7	48.2	6.7	5.8
	最小	11.3	13.7	12.5	21.8	112.0	61.0	67.8	18.9	58.2	35.1	5.8	2.9
3	合計	1,642.6	1,856.0	395.6	743.0	3,777.1	3,059.4	2,201.6	622.4	1,935.6	1,454.0	200.0	152.0
	平均	53.0	59.9	12.8	24.0	121.8	98.7	71.0	20.1	62.4	46.9	6.5	4.9
	最大	95.0	70.2	13.7	26.5	128.3	116.2	74.8	22.1	66.2	48.1	7.0	5.8
	最小	31.4	45.7	11.4	21.6	119.2	74.0	67.2	18.4	59.2	35.9	5.5	3.0
年度	合計	12,900.6	37,456.9	4,774.2	8,990.3	46,056.4	28,732.0	26,008.4	8,774.6	21,810.6	14,824.9	2,459.8	1,813.9
	平均	35.3	102.6	13.1	24.6	126.2	78.7	71.3	24.0	59.8	40.6	6.7	5.0
	最大	95.0	288.4	16.5	31.3	139.9	122.2	88.1	45.0	75.1	55.2	10.1	6.3
	最小	0.0	13.7	11.4	21.2	90.6	4.7	62.6	17.9	37.3	1.2	5.5	1.2

増 庄 ポ ン プ 場 月 報

平成30年4月

(単位：千m³)

	増 庄 ポ ン プ 場											
	根路銘	許田	読谷	具志川	平良川	伊波	山内	新垣	西原	西原東	大城	小那覇
1	6.1	35.3	13.2	24.6	125.1	54.7	70.9	19.9	72.7	52.9	6.8	3.4
2	4.2	46.7	13.3	24.4	128.6	58.6	73.5	19.8	73.8	52.8	6.4	5.5
3	5.6	42.6	12.9	24.7	130.0	43.1	73.2	21.2	73.4	52.7	6.5	6.2
4	4.5	42.6	13.2	24.2	129.5	44.9	72.2	20.3	72.9	54.9	6.7	5.7
5	5.8	42.7	13.5	24.3	129.5	43.4	70.0	20.3	74.5	55.1	6.2	6.0
6	5.2	44.4	14.4	23.2	126.9	54.4	70.5	20.5	72.6	53.1	6.2	5.7
7	8.2	47.0	12.3	23.1	125.1	54.6	68.0	29.1	56.4	34.7	6.0	5.2
8	6.0	43.7	12.6	24.2	122.0	55.5	73.3	31.2	59.8	37.9	6.4	3.2
9	4.3	41.9	13.2	24.7	124.4	58.7	72.6	22.3	71.6	54.6	6.7	5.8
10	4.4	44.6	13.5	25.3	129.7	47.8	71.4	23.0	75.1	54.6	6.6	6.3
11	8.3	47.0	12.7	23.9	129.6	45.9	73.1	21.6	71.6	53.1	5.9	5.6
12	70.9	74.3	12.7	23.5	129.8	83.6	66.2	21.6	71.4	48.0	6.6	5.7
13	88.5	89.7	13.2	24.3	125.1	97.0	70.3	22.9	72.0	48.0	6.2	5.5
14	48.5	71.0	13.1	24.1	124.6	86.0	71.4	22.7	71.2	48.0	6.1	4.9
15	65.9	85.8	12.5	22.8	123.6	99.6	70.3	21.7	66.5	48.0	6.3	3.3
16	91.4	96.1	12.8	23.4	121.5	111.2	71.2	21.2	66.9	48.0	6.3	5.6
17	87.9	91.5	13.1	23.7	125.4	106.4	71.0	28.8	62.0	29.5	6.1	5.7
18	95.0	97.5	12.4	25.3	133.8	96.3	70.1	43.6	48.2	16.4	6.5	5.5
19	78.8	87.0	14.0	24.3	134.3	86.6	70.4	45.0	48.7	21.7	6.4	5.7
20	56.0	80.1	13.4	25.0	134.9	78.8	70.6	43.6	43.3	22.9	6.4	5.9
21	46.5	76.1	12.9	23.2	130.7	77.6	68.7	39.5	42.8	22.8	5.6	5.6
22	37.5	70.8	13.0	22.7	120.0	89.8	69.4	21.8	51.7	23.9	6.0	3.3
23	35.1	72.8	12.6	24.4	124.6	88.6	72.0	34.7	47.4	21.9	6.5	5.4
24	39.0	74.7	13.3	25.0	124.8	87.1	69.8	42.1	40.7	21.0	7.0	5.9
25	68.5	82.9	12.8	23.6	125.0	85.5	70.4	42.6	40.4	22.8	6.1	5.7
26	41.9	58.5	13.4	24.7	124.6	76.4	70.8	42.5	45.5	20.9	6.6	5.9
27	30.3	47.5	13.4	25.2	126.1	62.5	71.6	41.8	43.5	20.9	6.3	5.9
28	27.0	62.3	13.2	23.5	130.0	63.4	71.1	44.4	41.8	21.0	6.2	5.4
29	24.3	61.4	13.3	24.4	126.9	61.8	74.4	42.0	37.3	22.7	6.4	3.3
30	21.9	63.8	13.1	24.3	120.0	64.0	73.4	42.2	41.6	22.9	7.0	5.5
合計	1,117.5	1,922.3	393.0	724.0	3,806.1	2,163.8	2,131.8	913.9	1,757.3	1,107.7	191.0	158.3
平均	37.3	64.1	13.1	24.1	126.9	72.1	71.1	30.5	58.6	36.9	6.4	5.3
最大	95.0	97.5	14.4	25.3	134.9	111.2	74.4	45.0	75.1	55.1	7.0	6.3
最小	4.2	35.3	12.3	22.7	120.0	43.1	66.2	19.8	37.3	16.4	5.6	3.2

増 庄 ポ ン プ 場 月 報

平成30年5月

(単位：千m³)

	増 庄 ポ ン プ 場											
	根路銘	許田	読谷	具志川	平良川	伊波	山内	新垣	西原	西原東	大城	小那覇
1	22.2	61.4	13.2	25.2	128.1	55.8	73.6	42.2	41.7	21.1	6.4	6.0
2	20.3	62.8	13.8	24.5	127.3	63.0	74.0	43.3	43.7	21.2	6.5	5.8
3	31.5	71.6	12.9	22.1	122.2	74.9	73.4	33.8	41.0	23.4	6.3	4.9
4	23.7	70.8	12.8	23.9	119.9	81.2	69.5	25.8	48.0	22.1	6.6	4.7
5	19.2	54.5	13.4	23.2	127.2	69.1	72.4	29.3	46.7	22.6	6.3	4.3
6	16.7	59.5	13.0	23.7	129.3	67.5	74.8	31.0	48.4	22.5	6.5	3.0
7	16.5	56.2	13.4	25.4	132.3	58.1	71.4	40.8	44.5	21.0	7.3	5.6
8	16.9	69.0	12.9	23.6	125.2	64.8	73.3	43.0	39.8	22.3	8.3	6.0
9	19.0	66.2	13.1	24.2	120.0	71.3	72.1	32.3	51.7	38.8	9.2	5.7
10	14.8	61.7	13.4	25.3	120.1	69.4	75.6	22.3	62.9	55.1	8.7	5.4
11	13.5	58.1	13.3	26.3	119.8	61.5	72.3	22.1	63.5	51.1	9.1	5.7
12	35.5	51.8	13.2	24.3	115.3	50.8	70.9	21.6	59.5	46.8	8.8	5.2
13	31.6	61.2	13.6	25.0	119.5	76.6	71.1	21.7	60.9	43.2	8.6	3.3
14	13.8	47.4	13.2	25.3	123.3	54.6	74.7	23.4	64.7	48.4	8.6	5.5
15	12.6	51.4	13.3	28.6	127.5	50.2	73.6	34.7	53.5	31.4	9.4	6.0
16	14.5	43.1	13.0	27.6	134.3	43.8	72.6	40.6	52.8	21.7	9.2	5.8
17	11.7	44.6	16.5	24.9	138.2	40.1	73.7	39.1	52.2	29.9	8.5	6.3
18	12.2	38.8	13.3	27.8	132.4	42.4	71.9	22.4	63.6	48.0	8.1	6.0
19	10.5	37.9	12.9	24.7	123.0	39.5	71.1	33.5	54.6	48.0	6.9	5.4
20	7.7	49.4	13.0	24.8	118.2	50.0	72.9	29.2	48.0	37.6	7.6	3.3
21	41.0	64.2	12.6	24.3	122.1	70.6	71.0	22.8	61.4	40.8	5.7	5.5
22	16.7	55.0	13.0	25.9	123.2	74.6	72.2	22.0	65.5	47.4	6.8	6.2
23	9.6	45.3	13.2	25.7	126.9	47.4	72.3	21.9	65.0	48.1	7.1	5.9
24	8.8	47.1	13.2	26.1	122.5	53.9	70.1	21.9	65.3	48.2	7.3	6.1
25	7.7	45.9	13.1	25.2	120.4	66.9	72.3	21.2	62.2	48.0	6.3	5.9
26	6.2	47.4	13.0	25.7	120.0	48.7	71.9	29.5	54.4	47.9	6.6	5.7
27	40.5	51.4	13.5	23.8	118.4	60.0	71.3	31.2	50.4	35.5	7.4	3.2
28	18.0	47.3	13.4	26.2	120.7	67.8	71.3	24.8	62.1	47.5	6.5	5.4
29	20.4	54.3	13.2	25.1	129.4	51.3	72.3	21.7	64.2	48.8	7.5	5.9
30	13.9	50.4	13.2	26.4	126.7	47.5	72.9	24.0	65.2	48.1	7.0	5.5
31	11.1	50.9	13.4	26.6	124.6	52.8	73.3	23.8	65.3	47.8	6.9	5.5
合計	558.3	1,676.6	412.0	781.4	3,858.0	1,826.1	2,245.8	896.9	1,722.7	1,184.3	232.0	164.7
平均	18.0	54.1	13.3	25.2	124.5	58.9	72.4	28.9	55.6	38.2	7.5	5.3
最大	41.0	71.6	16.5	28.6	138.2	81.2	75.6	43.3	65.5	55.1	9.4	6.3
最小	6.2	37.9	12.6	22.1	115.3	39.5	69.5	21.2	39.8	21.0	5.7	3.0

増 庄 ポ ン プ 場 月 報

平成30年6月

(単位：千m³)

	増 庄 ポ ン プ 場											
	根路銘	許田	読谷	具志川	平良川	伊波	山内	新垣	西原	西原東	大城	小那覇
1	43.3	67.3	13.0	22.7	120.5	62.1	72.6	21.5	59.8	48.0	6.0	5.3
2	19.2	61.5	13.2	24.3	118.3	67.1	65.1	30.8	50.6	35.3	5.7	4.6
3	24.9	57.5	12.3	23.3	115.7	80.1	70.5	32.3	48.9	34.4	6.1	3.2
4	68.0	75.6	12.9	24.7	117.7	111.6	68.2	25.6	48.0	34.7	6.5	5.1
5	52.3	56.5	12.6	25.3	119.8	76.3	72.5	26.1	59.4	47.2	6.5	5.8
6	28.5	48.4	13.1	26.2	120.2	54.8	75.1	20.3	63.0	47.9	7.0	5.3
7	21.1	42.3	13.0	25.8	121.3	41.2	70.6	22.5	64.5	47.9	6.7	5.7
8	17.3	44.4	13.0	26.5	124.8	46.3	73.3	22.1	61.9	48.0	6.7	5.4
9	15.3	46.5	12.8	24.4	120.9	51.6	71.7	31.8	52.0	39.7	6.3	4.8
10	15.8	44.0	12.8	23.7	116.1	58.4	70.6	29.4	50.3	35.3	7.1	3.2
11	14.4	47.0	13.2	26.2	116.9	59.8	72.0	23.0	62.2	47.2	6.6	5.2
12	11.1	43.6	12.8	26.0	120.2	41.9	70.7	22.7	61.7	47.9	6.4	5.5
13	12.3	33.2	12.7	24.8	120.3	30.1	74.2	22.2	65.0	48.0	6.7	5.2
14	43.5	61.6	12.7	23.9	120.3	57.9	68.5	20.6	60.4	48.0	5.6	5.1
15	68.7	94.9	12.2	23.4	120.4	104.3	68.8	21.3	57.7	44.1	6.0	5.1
16	68.5	86.9	12.4	23.9	117.7	107.5	66.8	20.1	52.8	35.5	5.9	4.3
17	79.0	91.0	12.6	24.9	116.8	102.8	71.6	22.5	59.2	34.6	6.8	3.0
18	68.4	73.6	11.9	23.6	120.5	83.5	74.1	22.0	59.0	47.4	6.7	5.2
19	61.7	74.6	13.3	25.4	124.6	74.6	67.8	21.9	63.1	48.0	6.5	5.6
20	66.6	78.2	12.9	25.4	124.4	74.3	72.6	21.7	61.6	48.0	6.2	5.5
21	69.5	79.5	13.7	26.6	125.0	78.5	72.8	21.9	63.9	48.2	6.9	5.7
22	67.7	87.4	13.1	25.5	122.7	89.9	71.5	22.8	61.7	48.0	7.2	5.6
23	72.4	88.9	15.2	24.9	117.4	97.2	73.0	21.3	62.6	47.9	6.2	5.0
24	75.8	82.9	12.6	25.6	121.7	80.3	71.8	22.2	61.1	47.9	7.3	3.3
25	74.1	87.9	13.1	25.5	120.3	97.8	74.3	23.1	63.1	47.9	7.1	5.3
26	69.7	85.5	13.5	25.0	120.3	99.0	71.9	21.9	65.7	52.3	7.1	5.8
27	68.6	87.3	13.7	26.3	123.2	94.9	71.6	22.1	67.1	55.2	6.8	5.5
28	62.8	87.2	13.8	25.6	125.7	79.6	74.1	22.3	66.4	54.6	6.7	5.6
29	61.3	79.7	14.3	26.9	120.8	82.2	75.2	22.3	66.4	52.7	6.9	5.7
30	56.7	81.1	12.6	22.8	120.3	84.0	67.5	21.0	52.8	39.8	6.0	4.8
合計	1,478.5	2,076.0	391.0	749.1	3,614.8	2,269.6	2,141.0	701.3	1,791.9	1,361.6	196.2	150.4
平均	49.3	69.2	13.0	25.0	120.5	75.7	71.4	23.4	59.7	45.4	6.5	5.0
最大	79.0	94.9	15.2	26.9	125.7	111.6	75.2	32.3	67.1	55.2	7.3	5.8
最小	11.1	33.2	11.9	22.7	115.7	30.1	65.1	20.1	48.0	34.4	5.6	3.0

増 圧 ポ ン プ 場 月 報

平成30年7月

(単位：千m³)

	増 圧 ポ ン プ 場											
	根路銘	許田	読谷	具志川	平良川	伊波	山内	新垣	西原	西原東	大城	小那覇
1	55.3	73.1	12.1	21.5	115.8	101.9	67.5	22.3	47.9	35.4	6.3	3.1
2	68.2	83.2	12.5	24.8	115.3	106.4	69.0	20.7	56.0	42.9	6.5	5.1
3	65.3	93.1	13.7	24.6	119.6	89.4	72.1	22.5	61.8	45.7	6.4	5.3
4	65.9	86.9	12.8	24.9	119.8	98.5	67.7	21.3	57.7	40.5	6.7	5.2
5	64.4	87.1	12.3	24.7	120.2	109.2	70.7	21.1	60.2	42.8	6.3	5.4
6	65.8	83.5	13.3	24.8	120.2	107.0	72.5	22.4	60.9	40.6	6.5	5.5
7	69.9	82.0	13.7	25.7	123.4	88.7	74.1	22.1	60.8	42.2	6.4	5.3
8	70.0	88.2	13.1	25.0	122.4	85.1	72.5	21.7	60.3	48.1	7.1	3.5
9	69.1	88.0	13.1	24.9	119.9	100.5	73.0	22.2	64.0	45.7	6.4	5.4
10	69.2	86.0	12.4	23.3	123.0	107.5	70.9	21.7	62.6	41.3	5.8	5.4
11	79.1	88.5	13.1	27.3	124.7	109.4	70.2	23.0	66.6	45.8	7.4	5.0
12	77.5	102.0	13.7	26.8	126.7	99.4	75.9	21.9	68.5	49.4	7.0	5.6
13	81.9	98.7	13.5	26.9	133.9	97.9	75.5	23.1	66.2	51.1	6.8	5.6
14	84.8	107.7	14.2	26.3	133.4	103.5	72.1	21.8	64.2	50.7	6.4	5.1
15	77.0	115.5	13.2	24.2	130.1	114.2	71.4	22.0	62.6	39.2	6.9	3.0
16	72.3	103.9	13.8	25.3	129.9	110.7	75.1	22.1	62.9	37.0	7.1	4.6
17	66.4	98.0	13.1	25.7	129.7	102.1	73.7	22.3	66.0	47.9	6.8	5.6
18	64.3	101.5	13.7	25.5	129.5	100.0	71.1	22.1	66.3	45.3	6.6	5.6
19	62.4	101.3	12.8	26.1	129.4	106.0	71.6	22.7	66.2	41.0	6.6	5.7
20	59.3	94.1	13.4	23.7	129.8	104.4	72.8	22.0	58.2	38.7	6.3	5.8
21	81.9	104.1	13.0	22.4	117.5	118.5	65.1	20.9	51.5	34.3	5.5	4.0
22	88.0	99.0	12.0	24.2	119.5	114.5	71.9	21.9	56.7	40.0	6.7	3.7
23	74.4	90.8	13.2	24.9	121.8	111.6	72.8	21.4	62.1	43.3	6.5	5.3
24	55.8	74.5	13.9	25.9	122.6	98.6	71.9	22.4	64.7	50.0	6.6	5.8
25	50.7	70.4	12.8	26.8	124.4	93.3	73.0	23.1	65.5	53.5	6.9	5.4
26	57.3	69.2	14.1	24.2	136.1	67.5	73.2	27.4	59.4	31.1	7.4	5.8
27	52.6	84.7	14.0	25.6	139.0	113.1	72.7	29.4	52.9	19.3	6.4	5.8
28	60.5	88.8	15.0	24.4	134.1	112.1	70.9	30.9	49.7	20.2	6.7	5.1
29	44.4	87.3	12.6	25.0	125.3	119.1	71.6	30.5	52.3	19.5	6.7	3.3
30	41.0	89.4	13.3	25.6	132.9	121.2	74.5	30.8	54.8	19.2	7.1	5.2
31	40.7	90.7	13.0	24.8	138.8	114.4	73.1	30.0	55.9	19.1	6.5	5.7
合計	2,035.4	2,811.2	410.4	775.8	3,908.7	3,225.7	2,230.1	729.7	1,865.4	1,220.8	205.3	155.9
平均	65.7	90.7	13.2	25.0	126.1	104.1	71.9	23.5	60.2	39.4	6.6	5.0
最大	88.0	115.5	15.0	27.3	139.0	121.2	75.9	30.9	68.5	53.5	7.4	5.8
最小	40.7	69.2	12.0	21.5	115.3	67.5	65.1	20.7	47.9	19.1	5.5	3.0

増 庄 ポ ン プ 場 月 報

平成30年8月

(単位：千m³)

	増 庄 ポ ン プ 場											
	根路銘	許田	読谷	具志川	平良川	伊波	山内	新垣	西原	西原東	大城	小那覇
1	56.1	86.8	13.9	23.6	136.9	115.4	71.3	30.6	53.2	19.2	6.4	5.1
2	62.5	92.9	12.9	24.0	130.1	119.0	69.2	29.2	52.9	20.2	6.2	5.5
3	51.9	78.1	12.8	25.2	121.8	117.4	70.5	29.9	52.4	20.1	6.4	5.5
4	38.9	79.0	13.3	24.2	124.6	102.6	71.9	31.5	53.1	15.7	6.6	5.2
5	33.6	71.8	13.5	25.1	133.6	89.3	73.5	30.7	53.4	21.4	6.9	3.2
6	32.2	74.0	13.6	26.0	139.0	89.5	73.1	30.8	54.8	24.7	6.8	5.4
7	28.5	67.3	14.1	26.3	138.7	90.9	72.5	32.8	51.8	24.0	6.9	6.2
8	29.1	69.7	15.2	25.4	138.8	81.3	72.3	33.4	52.3	23.8	6.9	5.4
9	25.4	67.2	13.3	26.0	139.1	83.1	72.9	32.8	48.1	24.0	6.7	5.9
10	21.0	64.5	13.4	25.3	138.9	81.0	71.9	32.5	53.7	23.6	6.7	5.7
11	38.0	76.2	13.5	24.1	136.6	98.9	71.3	31.6	50.7	23.6	6.2	4.9
12	48.8	80.7	13.1	23.5	128.7	111.9	69.8	30.2	48.0	22.5	6.8	3.2
13	37.2	78.7	12.9	26.4	127.1	122.2	74.2	32.9	49.8	24.2	6.7	5.1
14	35.7	75.5	13.8	26.1	137.2	113.7	72.0	31.8	52.7	22.6	6.6	5.7
15	51.4	75.4	13.3	23.5	128.7	115.9	69.3	30.6	50.3	23.8	6.1	4.9
16	73.0	78.4	13.2	24.5	124.9	102.4	68.7	30.2	47.5	23.4	6.1	5.2
17	77.4	75.3	13.0	26.4	129.3	107.5	73.0	31.1	48.4	22.9	6.7	5.5
18	74.8	78.4	13.7	25.9	129.9	120.4	72.8	32.2	49.6	22.6	7.1	5.0
19	80.2	78.2	15.1	25.9	135.3	117.5	72.3	30.1	49.2	23.2	7.0	3.6
20	80.2	75.0	12.6	25.5	134.3	120.7	74.2	31.7	52.4	23.8	6.6	5.6
21	74.7	81.1	13.6	24.8	137.4	109.8	71.5	31.6	51.2	23.6	6.4	5.7
22	39.7	76.5	13.7	25.6	138.9	102.0	71.8	31.6	52.8	23.4	6.8	5.5
23	67.0	72.9	13.5	25.8	138.7	108.1	74.1	32.9	53.2	22.9	6.7	5.4
24	68.7	73.8	13.5	25.6	138.9	105.4	73.3	31.5	51.6	22.6	6.9	5.2
25	19.9	76.1	13.6	24.4	136.7	105.8	72.8	30.4	50.3	23.4	6.5	3.9
26	23.2	78.2	13.1	24.4	125.4	116.4	69.2	31.2	48.0	23.1	6.5	3.1
27	30.1	78.5	13.6	26.1	129.7	113.2	73.6	30.9	52.0	24.2	6.4	5.3
28	31.3	84.9	13.4	25.4	138.5	110.2	72.9	32.7	52.4	24.2	6.6	5.5
29	29.6	85.6	13.5	25.0	138.9	111.8	71.3	30.1	53.0	23.8	6.7	5.2
30	27.3	85.7	13.2	25.2	135.1	118.2	70.2	30.3	54.6	24.0	7.1	5.5
31	21.0	73.6	13.6	25.2	137.0	105.3	72.5	30.4	53.6	22.2	6.7	5.2
合計	1,408.4	2,390.0	418.5	780.4	4,148.7	3,306.8	2,229.9	970.2	1,597.0	706.7	205.7	157.3
平均	45.4	77.1	13.5	25.2	133.8	106.7	71.9	31.3	51.5	22.8	6.6	5.1
最大	80.2	92.9	15.2	26.4	139.1	122.2	74.2	33.4	54.8	24.7	7.1	6.2
最小	19.9	64.5	12.6	23.5	121.8	81.0	68.7	29.2	47.5	15.7	6.1	3.1

増 庄 ポ ン プ 場 月 報

平成30年9月

(単位：千m³)

	増 庄 ポ ン プ 場											
	根路銘	許田	読谷	具志川	平良川	伊波	山内	新垣	西原	西原東	大城	小那覇
1	24.2	77.8	13.1	24.7	138.6	103.5	71.6	29.6	54.6	23.5	6.6	5.1
2	23.8	83.8	13.2	24.6	138.8	103.6	71.2	30.4	51.6	22.0	6.6	2.9
3	22.6	78.7	13.9	26.2	138.6	107.9	75.8	28.8	56.0	27.0	6.7	5.3
4	24.4	78.8	13.2	25.3	136.6	106.6	80.7	30.4	51.8	14.8	6.5	5.6
5	23.1	80.0	13.0	24.6	138.9	111.2	88.1	33.0	44.2	1.2	6.4	5.3
6	23.3	82.4	13.7	25.6	139.0	102.3	74.1	33.2	52.7	25.2	6.7	5.2
7	21.8	78.0	13.6	25.3	136.5	91.3	72.9	27.4	57.5	39.4	6.6	5.1
8	24.3	83.5	12.9	24.2	132.5	86.5	70.0	21.5	64.5	47.9	5.7	5.0
9	23.7	85.1	12.7	22.4	124.4	101.3	70.4	20.6	60.9	47.9	6.5	3.3
10	23.9	83.6	12.7	26.6	119.4	102.1	72.1	21.9	61.1	40.0	5.9	5.2
11	33.7	82.0	12.4	24.1	126.9	108.2	70.9	21.0	62.4	43.1	6.6	5.7
12	32.3	90.7	12.2	25.8	129.9	117.7	72.2	21.7	62.3	44.1	6.9	5.1
13	30.8	80.8	14.7	25.6	130.0	102.1	73.3	22.8	60.7	46.4	6.7	5.4
14	28.6	84.7	13.4	26.2	125.7	117.1	70.9	21.6	58.5	48.8	6.5	5.5
15	26.1	80.2	13.3	24.6	124.8	112.8	71.3	20.9	59.0	43.7	6.5	4.8
16	25.3	81.0	12.5	24.6	127.5	118.8	71.8	21.6	58.9	35.1	6.8	3.0
17	23.0	77.3	13.7	25.2	134.6	109.2	71.3	21.1	60.9	34.4	7.5	4.4
18	21.2	79.4	13.3	25.2	134.4	105.2	72.5	22.7	64.3	40.5	6.6	5.6
19	20.5	76.5	13.3	26.4	133.3	96.0	72.2	22.7	66.7	44.9	6.8	5.7
20	19.9	71.3	13.2	25.4	134.4	90.5	72.0	21.9	67.6	41.6	6.7	5.6
21	18.2	72.5	13.4	25.3	129.6	90.7	71.7	25.4	56.4	47.6	6.4	5.6
22	17.8	72.5	13.6	25.2	122.3	92.6	71.4	25.9	59.1	40.0	6.5	4.8
23	16.3	65.9	13.5	24.4	128.8	92.0	70.1	20.8	63.0	35.1	6.9	2.9
24	17.6	66.8	13.1	24.3	132.7	109.7	71.9	20.7	61.9	35.6	6.6	4.5
25	25.3	80.7	13.2	25.1	133.1	112.0	70.8	21.2	61.5	40.6	6.1	5.1
26	23.0	84.1	12.8	24.2	130.1	118.6	69.9	20.7	60.3	40.9	6.4	5.1
27	22.8	80.3	12.9	24.7	129.8	115.1	70.0	20.6	59.8	32.0	6.2	5.4
28	16.1	68.7	13.2	24.3	129.7	106.6	68.1	21.0	58.9	31.8	6.2	5.3
29	5.2	45.4	12.5	21.2	121.5	102.5	62.6	17.9	54.5	30.0	6.1	1.2
30	0.0	54.0	12.8	31.3	122.3	84.6	80.5	25.0	68.0	38.5	8.8	2.8
合計	658.8	2,306.5	395.0	752.6	3,924.7	3,118.3	2,172.3	714.0	1,779.6	1,083.6	198.0	141.5
平均	22.0	76.9	13.2	25.1	130.8	103.9	72.4	23.8	59.3	36.1	6.6	4.7
最大	33.7	90.7	14.7	31.3	139.0	118.8	88.1	33.2	68.0	48.8	8.8	5.7
最小	0.0	45.4	12.2	21.2	119.4	84.6	62.6	17.9	44.2	1.2	5.7	1.2

増 庄 ポ ン プ 場 月 報

平成30年10月

(単位：千m³)

	増 庄 ポ ン プ 場											
	根路銘	許田	読谷	具志川	平良川	伊波	山内	新垣	西原	西原東	大城	小那覇
1	19.3	80.0	15.4	27.7	130.2	66.5	79.0	27.9	58.6	49.0	10.1	4.3
2	13.1	99.1	14.7	26.7	135.7	73.7	81.4	31.9	63.0	48.0	8.7	5.1
3	14.3	98.1	14.1	26.2	139.9	76.1	73.3	34.1	55.7	50.4	8.8	4.9
4	4.8	76.6	12.9	24.5	135.1	83.2	69.5	26.2	61.6	49.8	8.7	5.4
5	0.3	63.8	13.0	24.3	126.0	85.7	74.0	21.7	58.0	43.4	8.0	3.8
6	0.0	76.4	13.9	27.4	126.9	92.0	74.5	22.4	63.9	47.9	7.7	4.5
7	0.0	70.1	13.6	24.0	129.9	88.5	72.9	21.2	64.6	47.9	7.1	3.1
8	0.0	66.4	14.0	25.1	125.1	93.3	73.0	20.9	62.4	35.0	7.1	4.4
9	0.0	75.1	15.0	25.8	133.2	98.1	74.5	22.1	65.9	47.1	7.9	4.8
10	0.0	80.2	13.3	26.1	135.4	87.0	72.3	24.3	60.8	42.7	7.7	5.2
11	0.0	75.2	12.9	24.6	135.1	94.3	70.5	21.8	63.7	33.9	7.3	5.2
12	0.8	44.3	12.8	23.8	134.4	86.2	70.6	20.2	59.9	35.8	7.4	5.5
13	2.0	34.9	12.5	23.9	124.3	93.3	68.5	20.2	61.4	27.0	7.2	4.7
14	0.0	39.5	12.9	23.9	125.5	88.8	70.1	24.9	47.9	28.8	6.8	2.9
15	0.0	39.2	12.7	23.5	129.2	89.9	71.7	19.8	53.1	40.1	6.7	4.9
16	0.0	40.0	13.4	26.2	120.0	80.3	70.4	23.8	60.7	47.9	7.7	5.4
17	0.0	41.3	12.8	24.0	122.7	65.7	71.9	23.9	60.8	47.9	7.3	5.0
18	0.0	34.2	12.8	25.5	126.8	61.2	70.1	20.1	63.1	47.9	8.0	5.2
19	2.9	42.4	13.3	25.4	127.4	71.2	71.1	22.6	62.1	47.9	7.7	5.2
20	0.0	39.0	13.2	25.0	129.6	74.9	71.0	20.3	63.9	47.9	7.0	4.5
21	0.0	47.1	12.6	24.2	125.1	85.0	72.6	21.2	60.4	47.9	7.9	3.0
22	8.6	65.7	13.2	24.9	118.4	101.2	72.2	21.7	60.3	46.5	7.2	4.9
23	13.4	78.0	12.7	26.4	120.0	108.6	72.4	27.1	56.2	47.9	7.8	5.8
24	20.0	75.6	13.7	24.6	122.1	78.3	70.4	26.1	56.6	47.9	7.6	5.4
25	24.9	68.4	13.1	25.2	122.6	89.9	70.2	24.5	61.3	47.9	7.6	5.3
26	23.2	73.8	13.4	25.5	125.2	103.9	72.4	21.1	61.7	48.1	7.6	5.6
27	25.0	75.0	13.0	24.9	124.9	98.1	69.4	20.1	60.1	48.0	7.3	4.2
28	22.6	79.9	12.9	24.0	122.0	103.1	71.8	20.3	60.3	47.9	7.9	3.2
29	19.1	82.9	13.3	25.2	122.4	102.1	71.5	23.2	60.4	42.9	7.8	5.3
30	16.9	83.0	12.9	25.3	133.7	96.1	70.7	22.2	60.5	51.1	7.8	5.8
31	18.3	153.2	13.0	24.8	130.1	79.8	71.8	22.0	61.6	40.4	7.3	5.0
合計	249.5	2,098.4	413.0	778.6	3,958.9	2,696.0	2,235.7	719.8	1,870.5	1,382.8	238.7	147.5
平均	8.0	67.7	13.3	25.1	127.7	87.0	72.1	23.2	60.3	44.6	7.7	4.8
最大	25.0	153.2	15.4	27.7	139.9	108.6	81.4	34.1	65.9	51.1	10.1	5.8
最小	0.0	34.2	12.5	23.5	118.4	61.2	68.5	19.8	47.9	27.0	6.7	2.9

増 圧 ポ ン プ 場 月 報

平成30年11月

(単位：千m³)

	増 圧 ポ ン プ 場											
	根路銘	許田	読谷	具志川	平良川	伊波	山内	新垣	西原	西原東	大城	小那覇
1	14.5	271.9	12.7	24.2	130.1	51.0	70.5	20.3	61.0	41.3	7.5	5.5
2	16.3	272.0	13.6	25.6	130.0	29.7	70.7	20.8	61.8	41.1	7.4	5.3
3	14.2	270.2	12.4	22.0	129.8	42.3	66.9	19.5	55.2	29.3	6.9	4.0
4	17.1	270.4	12.2	23.7	129.9	46.1	70.0	19.5	59.0	29.5	7.6	2.8
5	16.7	266.7	12.9	25.1	129.9	22.6	73.7	23.6	59.7	40.8	8.2	5.6
6	16.4	266.5	12.9	25.5	129.9	14.4	71.7	22.3	61.1	42.3	7.6	5.7
7	21.6	269.3	13.1	24.4	129.8	25.3	71.8	22.1	63.1	47.3	7.9	5.3
8	28.3	283.8	13.3	25.3	129.9	31.3	69.4	21.6	62.8	47.9	7.9	5.4
9	25.4	281.4	13.2	25.0	129.5	45.3	71.1	20.4	61.4	35.1	7.7	5.9
10	21.5	280.7	12.8	24.2	130.0	53.3	69.7	21.4	60.3	34.6	7.7	4.5
11	17.1	278.2	12.8	23.9	130.0	48.9	70.5	20.2	64.1	48.0	8.2	3.0
12	18.2	277.8	13.4	24.5	130.0	28.6	70.5	22.3	62.0	48.0	7.9	5.4
13	20.0	283.8	13.2	24.9	125.1	42.9	70.3	19.7	58.4	44.8	7.2	5.7
14	19.5	285.0	12.7	24.4	124.5	55.6	68.4	22.0	61.3	48.0	7.9	5.3
15	18.0	283.8	13.2	24.2	124.4	38.2	70.8	21.6	61.1	48.0	7.5	5.5
16	18.4	283.0	13.1	24.1	125.1	46.7	68.5	20.1	60.1	41.1	7.2	5.6
17	18.4	284.2	12.3	23.9	128.8	60.3	69.1	20.1	63.3	41.9	7.4	4.5
18	16.0	274.6	12.9	23.8	130.0	43.0	72.2	21.2	62.1	36.7	7.9	3.1
19	20.6	281.2	12.9	23.8	130.0	46.7	70.9	21.2	62.6	46.1	7.1	5.4
20	23.0	281.4	12.7	24.9	125.3	49.7	69.7	21.1	62.6	48.0	6.3	5.7
21	21.8	282.3	13.3	25.4	124.8	39.5	69.0	20.6	61.8	48.0	6.6	5.4
22	21.5	283.8	13.0	24.3	124.8	46.7	70.0	21.0	63.2	41.6	6.3	5.4
23	18.8	285.3	12.8	23.7	125.5	61.2	67.5	19.9	61.2	30.8	6.6	4.6
24	17.1	277.7	12.3	24.6	129.4	54.2	70.2	20.5	61.1	47.3	6.2	4.4
25	16.2	274.4	12.0	23.5	122.6	42.1	71.4	20.8	60.0	41.8	6.3	2.9
26	14.6	276.5	12.8	24.4	128.0	36.9	70.4	22.1	62.9	36.0	6.9	5.3
27	26.3	268.9	14.3	24.7	132.9	35.4	70.2	21.0	63.2	40.7	6.5	5.8
28	41.1	272.9	13.3	25.3	120.5	27.0	70.6	24.6	57.9	48.0	6.5	5.4
29	39.6	270.8	13.1	23.9	127.2	42.3	70.6	22.3	60.0	36.0	6.6	4.8
30	37.1	268.5	13.4	24.6	126.8	39.5	69.2	21.7	63.0	47.0	6.2	5.3
合計	635.3	8,307.0	388.6	731.8	3,834.5	1,246.7	2,105.5	635.5	1,837.3	1,257.0	215.7	148.5
平均	21.2	276.9	13.0	24.4	127.8	41.6	70.2	21.2	61.2	41.9	7.2	5.0
最大	41.1	285.3	14.3	25.6	132.9	61.2	73.7	24.6	64.1	48.0	8.2	5.9
最小	14.2	266.5	12.0	22.0	120.5	14.4	66.9	19.5	55.2	29.3	6.2	2.8

増 圧 ポ ン プ 場 月 報

平成30年12月

(単位：千m³)

	増 圧 ポ ン プ 場											
	根路銘	許田	読谷	具志川	平良川	伊波	山内	新垣	西原	西原東	大城	小那覇
1	33.8	261.4	13.0	24.3	126.7	27.6	68.6	20.3	64.0	48.0	6.8	5.4
2	46.2	271.2	13.1	23.9	127.3	21.3	71.6	20.9	63.7	48.0	5.9	2.9
3	36.6	270.5	12.7	24.5	127.0	34.8	70.8	20.5	63.5	48.0	6.6	5.6
4	42.8	264.5	13.1	24.1	122.8	32.6	69.3	21.2	61.2	48.0	6.8	5.8
5	65.5	282.0	12.5	24.3	123.0	46.5	68.9	20.5	61.3	47.9	6.4	5.2
6	43.9	270.1	12.7	24.3	122.4	44.4	70.0	20.7	61.8	48.0	6.4	5.6
7	42.4	276.2	12.6	23.7	122.1	49.7	71.0	20.1	62.5	48.0	6.2	5.4
8	36.9	260.7	12.2	23.5	122.1	32.2	67.4	20.1	60.1	48.0	5.8	4.9
9	51.3	270.8	12.8	23.0	122.4	35.3	70.7	19.4	59.7	38.1	5.9	3.0
10	90.1	288.4	12.2	22.7	123.2	59.1	69.6	19.4	58.6	47.2	6.3	5.1
11	93.1	287.8	12.6	24.7	122.2	63.0	69.6	20.4	61.6	48.0	6.5	5.6
12	80.6	287.1	12.7	24.8	123.7	58.6	68.5	20.9	61.3	35.7	5.9	5.4
13	54.1	285.9	13.0	25.0	129.3	53.2	69.5	23.0	61.4	41.1	6.9	5.5
14	53.5	281.7	12.8	24.5	129.6	26.8	71.0	21.7	63.0	48.0	6.4	5.5
15	49.2	282.1	12.9	24.3	125.3	42.4	73.7	20.9	61.5	47.9	6.5	5.3
16	51.1	282.2	13.5	24.4	125.1	45.1	70.9	21.4	66.6	48.0	7.2	3.1
17	46.2	282.0	13.0	24.3	124.4	48.2	69.9	21.4	62.9	48.2	6.4	5.2
18	51.3	283.6	12.8	25.6	125.1	52.7	71.2	21.3	63.0	48.0	6.2	6.0
19	55.2	283.0	13.0	25.0	124.8	46.2	71.8	23.1	61.5	48.0	7.1	5.5
20	54.4	284.5	12.8	25.3	125.0	37.3	69.5	21.4	63.5	48.0	6.3	5.6
21	53.3	286.3	13.2	24.4	124.9	41.6	69.9	20.8	60.3	48.0	6.7	6.0
22	51.4	283.8	12.8	24.4	126.4	47.0	69.8	20.3	64.4	48.0	6.8	5.2
23	47.4	276.8	12.7	23.0	129.6	47.7	70.6	20.0	63.5	48.0	6.4	3.4
24	40.6	270.5	12.6	23.6	124.9	39.3	68.9	20.6	63.6	35.7	6.2	5.0
25	40.6	271.1	12.7	23.7	124.6	43.6	71.1	20.5	60.3	47.4	6.7	5.7
26	40.8	137.6	12.9	24.0	90.6	12.7	70.1	22.5	50.4	38.7	5.8	5.1
27	37.4	57.5	12.9	23.8	130.4	48.5	70.2	25.7	58.3	42.3	6.6	5.8
28	47.5	59.5	13.1	24.3	134.6	73.5	69.8	24.1	65.7	48.0	6.3	5.5
29	45.2	56.4	12.7	24.3	134.8	88.1	72.4	23.4	67.5	48.1	6.5	4.8
30	45.3	59.0	13.4	24.9	130.1	88.8	71.6	22.0	66.2	35.4	7.0	3.3
31	46.6	56.6	13.9	27.2	129.6	107.0	75.7	21.5	66.3	34.6	6.7	3.9
合計	1,574.3	7,370.8	398.9	753.8	3,874.0	1,494.8	2,183.6	660.0	1,929.2	1,404.3	200.2	155.3
平均	50.8	237.8	12.9	24.3	125.0	48.2	70.4	21.3	62.2	45.3	6.5	5.0
最大	93.1	288.4	13.9	27.2	134.8	107.0	75.7	25.7	67.5	48.2	7.2	6.0
最小	33.8	56.4	12.2	22.7	90.6	12.7	67.4	19.4	50.4	34.6	5.8	2.9

増 圧 ポ ン プ 場 月 報

平成31年1月

(単位：千m³)

	増 圧 ポ ン プ 場											
	根路銘	許田	読谷	具志川	平良川	伊波	山内	新垣	西原	西原東	大城	小那覇
1	43.8	53.9	13.3	22.9	131.1	108.2	65.5	20.2	57.6	29.9	7.1	2.6
2	28.9	52.7	13.3	22.7	131.8	104.6	69.9	19.5	60.1	30.0	6.0	3.1
3	27.1	52.4	12.1	23.0	130.0	100.2	67.9	19.3	62.5	29.8	6.9	3.8
4	26.9	54.9	12.7	24.2	129.9	95.4	70.2	20.8	64.1	42.4	6.5	4.8
5	19.8	54.3	12.4	22.9	129.9	79.1	68.6	19.6	58.6	36.5	6.0	4.7
6	24.0	60.0	12.6	23.5	125.1	108.9	69.1	20.3	61.1	30.6	6.4	3.1
7	20.1	55.7	12.5	24.3	125.4	84.7	70.2	21.8	63.7	47.1	6.4	5.1
8	19.2	46.0	13.3	24.5	125.5	57.9	69.8	20.9	62.0	48.0	6.0	5.4
9	21.4	49.1	12.2	24.2	124.9	59.0	68.0	21.1	63.7	48.1	6.6	5.1
10	20.8	48.2	12.7	24.6	125.3	76.2	70.5	21.1	66.0	48.0	6.5	5.4
11	19.9	50.7	12.7	23.6	124.8	85.6	69.0	21.2	60.8	41.4	6.0	5.4
12	18.9	54.5	12.4	24.0	125.3	104.0	68.1	19.7	60.9	30.2	5.8	4.6
13	16.9	49.3	12.8	23.7	127.5	103.6	72.3	20.3	63.2	29.9	6.6	2.7
14	15.6	43.7	12.8	24.9	129.2	93.4	70.9	20.8	62.4	36.3	7.0	4.3
15	15.4	45.5	12.8	24.5	133.8	79.4	71.9	21.3	62.1	48.0	6.5	5.4
16	15.4	42.4	12.7	23.5	130.2	69.3	68.0	21.3	64.5	48.0	6.4	5.5
17	20.1	51.9	12.5	24.1	124.3	98.0	67.7	20.1	64.7	48.0	6.0	5.3
18	18.3	50.4	12.7	24.9	124.4	93.1	70.0	21.7	63.7	48.2	6.4	5.7
19	14.3	33.2	12.8	23.6	120.7	57.9	70.6	20.0	65.3	48.0	5.9	4.5
20	14.8	38.8	12.4	23.9	120.8	67.3	69.3	20.7	63.6	48.0	6.4	3.0
21	14.2	123.1	12.8	24.2	120.6	61.6	70.5	21.2	61.3	48.0	6.0	5.2
22	13.1	243.8	13.0	24.1	120.4	25.5	70.7	21.2	63.0	48.0	6.4	5.7
23	13.1	234.3	12.7	24.8	124.9	7.1	69.9	21.6	61.3	48.0	6.7	5.3
24	13.2	229.7	13.6	25.3	124.6	6.5	71.1	21.7	63.2	48.1	6.7	5.6
25	13.1	236.1	13.4	24.8	124.1	4.7	71.4	21.5	65.0	48.0	6.3	5.4
26	13.0	236.5	12.7	23.5	125.2	4.7	69.5	20.8	63.6	48.1	6.3	4.6
27	12.9	231.3	12.9	24.3	124.6	19.5	70.3	20.3	67.5	48.0	6.5	2.8
28	12.9	233.6	13.4	24.4	129.6	9.3	71.7	21.7	63.6	48.0	6.7	5.4
29	12.9	226.0	13.0	25.6	129.8	9.1	69.9	21.8	62.8	48.1	6.6	5.8
30	12.8	137.9	13.7	24.5	126.9	12.7	72.7	21.4	62.9	48.0	6.6	5.4
31	12.8	55.3	13.5	24.7	120.4	56.2	68.3	23.8	61.3	48.0	6.4	5.3
合計	565.6	3,175.2	398.4	747.7	3,911.0	1,942.7	2,163.5	648.7	1,946.1	1,344.7	198.6	146.0
平均	18.2	102.4	12.9	24.1	126.2	62.7	69.8	20.9	62.8	43.4	6.4	4.7
最大	43.8	243.8	13.7	25.6	133.8	108.9	72.7	23.8	67.5	48.2	7.1	5.8
最小	12.8	33.2	12.1	22.7	120.4	4.7	65.5	19.3	57.6	29.8	5.8	2.6

増 圧 ポ ン プ 場 月 報

平成31年2月

(単位：千m³)

	増 圧 ポ ン プ 場											
	根路銘	許田	読谷	具志川	平良川	伊波	山内	新垣	西原	西原東	大城	小那覇
1	15.0	57.9	13.1	24.5	124.7	61.0	69.4	19.9	63.8	48.0	6.5	5.8
2	12.8	58.6	13.1	24.1	125.0	81.3	71.9	20.2	66.6	48.0	6.6	4.6
3	11.3	54.3	13.3	25.0	124.8	77.8	70.6	21.4	68.7	48.0	6.7	2.9
4	16.9	58.0	12.8	23.5	125.1	76.4	71.1	20.4	62.6	48.1	6.5	5.3
5	19.9	57.1	13.0	24.3	122.1	75.0	68.4	19.5	63.4	47.9	6.0	5.7
6	28.2	59.2	12.7	24.7	121.4	90.2	70.9	19.8	67.5	48.0	6.6	4.8
7	23.3	57.6	12.9	23.9	125.3	82.5	70.3	21.1	63.2	48.0	6.5	5.0
8	44.3	25.5	12.5	24.0	125.2	81.1	68.9	19.6	62.9	48.0	6.3	5.5
9	34.4	19.3	12.6	23.3	120.9	77.0	68.6	19.2	66.1	48.0	6.2	4.4
10	34.6	18.7	12.6	22.9	120.1	85.8	70.8	19.2	62.7	48.0	6.3	3.1
11	24.0	13.7	12.8	23.3	119.8	61.4	70.4	19.8	58.2	35.1	6.1	4.5
12	20.4	16.6	12.8	24.3	122.5	71.6	70.9	20.6	62.5	47.3	6.6	5.0
13	45.9	28.9	13.0	24.3	124.6	72.0	68.5	20.4	63.1	40.2	6.4	5.5
14	38.8	46.9	12.8	24.0	130.3	94.0	71.4	20.8	64.3	48.0	6.7	5.6
15	23.9	55.2	12.8	23.7	126.6	94.7	70.0	20.0	62.7	48.1	6.0	5.4
16	45.6	52.4	12.7	23.3	120.8	81.5	67.8	18.9	63.0	48.2	5.8	4.8
17	34.4	57.3	12.6	23.3	120.8	99.0	72.0	20.1	63.9	42.5	6.5	3.0
18	28.8	62.8	12.8	24.3	112.0	93.4	70.4	20.3	63.4	48.0	6.4	5.1
19	32.4	60.3	13.0	25.2	124.9	80.0	71.2	20.3	62.8	48.0	6.5	5.4
20	28.3	60.8	13.0	24.2	125.1	84.4	69.7	20.2	62.8	48.0	6.2	5.1
21	43.7	55.9	12.7	24.3	124.9	79.0	70.4	19.8	63.0	48.0	6.3	5.1
22	79.0	63.7	12.9	23.7	119.5	111.5	70.1	20.5	61.4	48.0	6.6	5.5
23	61.6	71.9	12.9	25.0	120.0	102.8	70.5	20.1	65.9	48.0	6.0	4.5
24	50.8	75.2	12.5	21.8	119.5	100.5	71.1	19.3	63.5	48.0	6.3	3.1
25	50.6	69.3	13.0	24.3	119.9	103.2	70.3	20.1	62.6	48.0	6.6	5.2
26	46.9	75.1	13.0	24.6	118.5	102.2	71.6	20.6	62.9	48.0	6.6	5.8
27	34.7	64.7	12.7	24.8	130.0	68.0	70.5	20.4	63.6	48.0	6.6	5.4
28	45.9	70.0	13.2	23.5	125.6	94.8	69.9	19.7	60.9	48.0	6.0	5.4
合計	976.4	1,466.9	359.8	672.1	3,439.9	2,382.1	1,967.6	562.2	1,778.0	1,317.4	178.4	136.5
平均	34.9	52.4	12.9	24.0	122.9	85.1	70.3	20.1	63.5	47.1	6.4	4.9
最大	79.0	75.2	13.3	25.2	130.3	111.5	72.0	21.4	68.7	48.2	6.7	5.8
最小	11.3	13.7	12.5	21.8	112.0	61.0	67.8	18.9	58.2	35.1	5.8	2.9

増 庄 ポ ン プ 場 月 報

平成31年3月

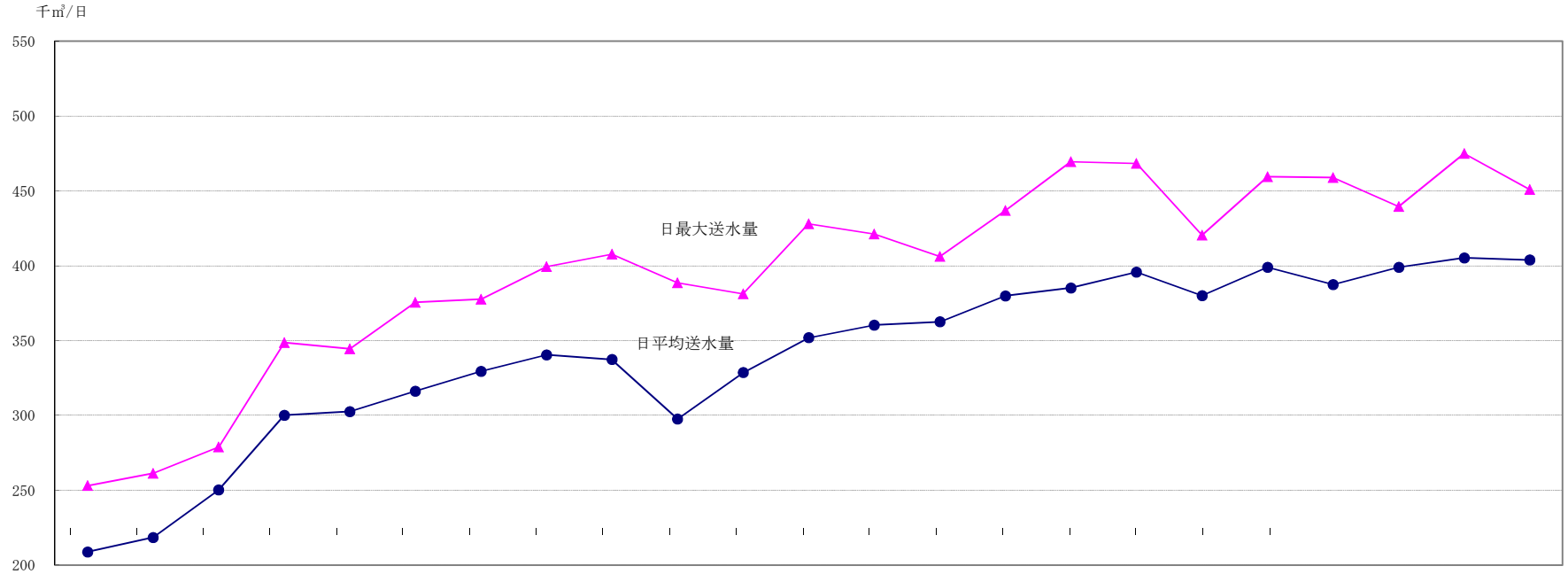
(単位：千m³)

	増 庄 ポ ン プ 場											
	根路銘	許田	読谷	具志川	平良川	伊波	山内	新垣	西原	西原東	大城	小那覇
1	40.7	70.2	12.8	23.7	119.9	105.3	68.8	19.0	62.1	48.0	6.4	5.4
2	31.4	58.5	13.7	25.1	120.1	90.7	68.7	20.5	64.7	36.0	6.5	4.8
3	45.1	61.6	13.2	22.7	120.8	109.8	70.3	20.2	64.1	47.1	6.3	3.0
4	51.8	64.5	13.7	24.9	124.4	98.0	70.3	20.0	63.8	48.0	7.0	5.4
5	34.9	65.1	11.4	24.2	126.1	103.6	71.0	22.1	62.8	48.0	6.6	5.8
6	60.2	67.8	12.8	23.6	128.3	89.5	69.2	18.4	61.1	47.9	6.2	5.2
7	45.8	60.1	12.5	24.0	119.5	92.5	69.5	20.2	63.1	45.8	6.4	5.5
8	37.6	61.9	12.7	23.8	120.1	100.8	68.2	20.0	61.1	48.0	5.9	5.4
9	35.8	59.7	12.9	22.2	120.0	101.2	67.2	19.5	61.5	48.0	6.1	4.2
10	67.1	68.0	12.4	23.2	120.1	109.9	68.8	19.4	60.9	48.0	6.2	3.1
11	73.5	63.2	12.5	23.9	120.0	91.5	70.9	20.8	62.9	48.0	6.7	5.3
12	48.6	62.9	13.2	24.7	120.6	107.1	71.0	21.3	64.4	48.1	6.6	5.6
13	33.9	62.2	12.8	26.5	120.2	88.6	70.8	20.8	62.9	48.0	6.5	5.2
14	69.1	58.7	12.9	25.7	125.1	74.0	72.1	21.2	63.3	48.0	6.9	5.5
15	73.0	63.0	13.5	21.6	125.2	108.6	71.3	18.8	61.9	48.0	6.1	5.8
16	56.9	60.0	12.3	24.5	124.6	111.6	74.8	19.9	66.2	48.0	6.5	4.2
17	54.3	60.6	12.7	23.9	123.2	109.9	74.2	20.6	62.9	48.0	6.7	3.1
18	49.5	59.0	13.1	23.8	123.9	96.6	70.0	19.8	60.3	41.8	6.3	5.5
19	75.4	63.0	12.6	24.1	125.5	99.8	71.8	20.7	63.6	47.3	6.4	5.8
20	47.8	61.1	13.1	24.5	119.5	98.1	73.1	20.0	60.0	48.0	6.6	5.1
21	44.9	50.0	12.1	23.8	121.9	87.6	70.1	20.0	64.6	48.0	6.6	4.9
22	33.9	47.5	13.1	23.6	122.9	94.8	72.8	19.3	62.1	48.0	6.1	5.6
23	37.7	50.9	12.0	22.8	122.0	82.9	69.3	20.8	62.0	48.0	6.6	4.8
24	32.1	45.7	12.7	24.3	120.0	101.0	74.5	19.5	59.2	35.9	6.9	3.3
25	42.1	50.2	12.7	23.9	120.1	93.2	72.1	19.5	61.2	48.0	6.1	5.2
26	61.0	58.9	12.9	24.1	119.7	99.2	71.7	20.2	59.6	48.0	6.4	5.5
27	42.9	47.7	13.1	25.2	119.6	91.8	72.2	21.2	62.0	48.1	6.6	5.3
28	43.5	49.3	12.3	24.4	120.2	91.4	71.7	20.1	63.9	48.0	7.0	5.6
29	86.6	67.8	13.0	22.7	122.9	107.6	71.6	19.1	63.2	48.0	5.5	5.5
30	90.5	67.6	12.0	24.0	119.2	106.6	69.0	19.8	62.5	48.0	6.7	4.4
31	95.0	69.3	12.9	23.6	121.5	116.2	74.6	19.7	61.7	48.0	6.6	3.0
合計	1,642.6	1,856.0	395.6	743.0	3,777.1	3,059.4	2,201.6	622.4	1,935.6	1,454.0	200.0	152.0
平均	53.0	59.9	12.8	24.0	121.8	98.7	71.0	20.1	62.4	46.9	6.5	4.9
最大	95.0	70.2	13.7	26.5	128.3	116.2	74.8	22.1	66.2	48.1	7.0	5.8
最小	31.4	45.7	11.4	21.6	119.2	74.0	67.2	18.4	59.2	35.9	5.5	3.0

第5章 付 録

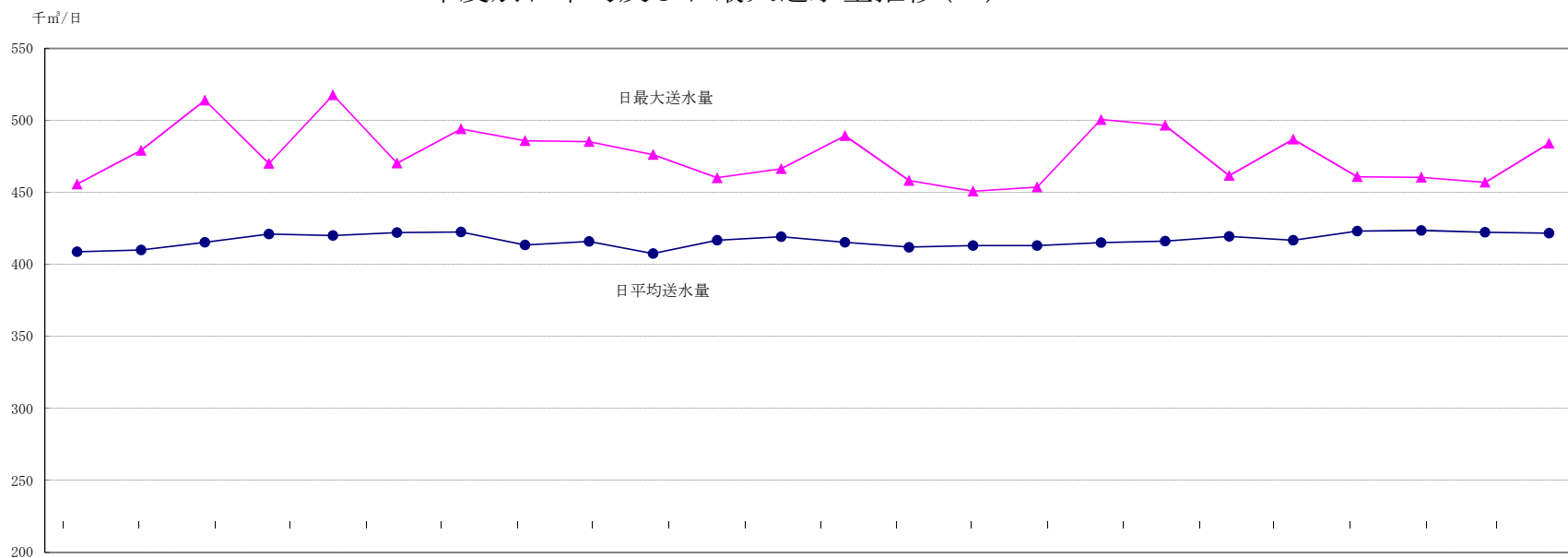
1. グ ラ フ

年度別日平均及び日最大送水量推移(1)



年度	S 47	48	49	50	51	52	53	54	55	56	57	58	59	60	61	62	63	平元	2	3	4	5	6
日平均送水量(千m ³ /日)	208.8	218.4	250.3	300.0	302.5	316.2	329.5	340.5	337.3	297.6	328.6	351.9	360.4	362.5	379.8	385.2	395.8	380.0	399.0	387.5	399.0	405.3	403.8
日最大送水量(千m ³ /日)	253.0	261.3	278.9	348.6	344.4	375.5	377.5	399.4	407.6	388.5	381.2	428.0	421.2	406.1	436.9	469.5	468.3	420.4	459.4	458.9	439.5	474.9	450.8
日平均送水量対前年伸(%)		4.6	14.6	19.9	0.8	4.5	4.2	3.3	-0.9	-11.8	10.4	7.1	2.4	0.6	4.8	1.4	2.8	-4.0	5.0	-2.9	3.0	1.6	-0.4
有収率(%)	96.6	96.3	97.2	97.0	93.9	88.9	93.2	95.4	96.2	95.2	93.5	96.8	96.2	97.7	97.3	97.5	98.0	98.7	98.7	98.9	99.2	99.4	99.7
制限給水日数(日)	35	126	113	49	75	169	7	0	76	259	67	0	0	0	0	0	33	26	0	64	0	31	0

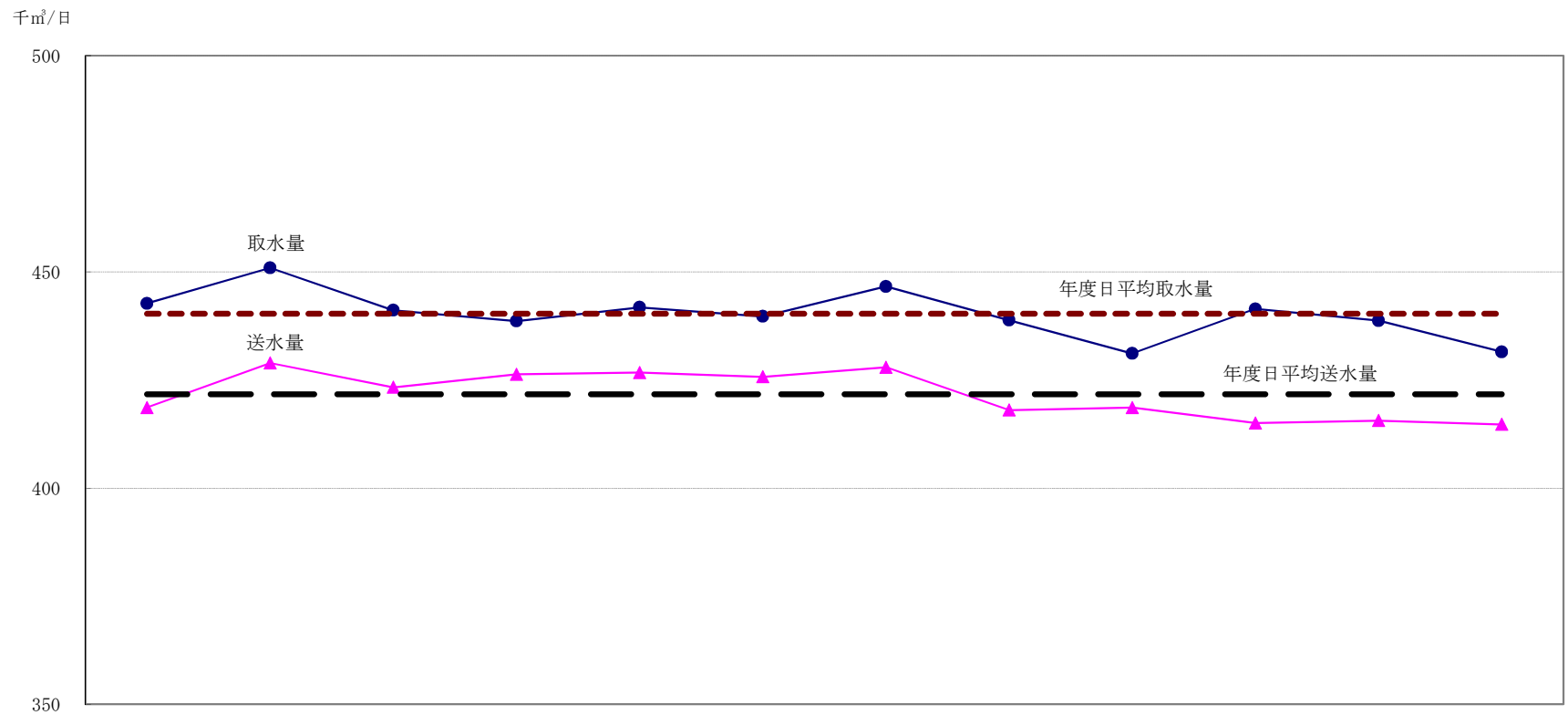
年度別日平均及び日最大送水量推移(2)



年度	7	8	9	10	11	12	13	14	15	16	17	18	19	20	21	22	23	24	25	26	27	28	29	30
日平均送水量(千m3/日)	408.8	410	415.4	421.1	420.1	422.2	422.5	413.5	416	407.6	416.8	419.2	415.4	412	413.1	413.2	415.1	416.2	419.4	416.8	423.2	423.7	422.3	421.7
日最大送水量(千m3/日)	455.7	479.1	514	470.2	517.7	470.3	494.1	486	485.4	476.3	460.2	466.5	489.4	458.2	450.9	453.7	500.6	496.6	461.7	487.0	460.9	460.5	457.0	484.1
日平均送水量対前年伸(%)	1.2	0.3	1.3	1.4	-0.2	0.5	0.1	-2.1	0.6	-2.0	2.3	0.6	-0.9	-0.8	0.3	0.0	0.5	0.3	0.8	-0.6	1.5	0.1	-0.3	-0.1
有収率(%)	98.2	99.5	99.2	100	99.4	99.8	100.2	100.5	100.4	100.1	100.4	100	99.7	99.7	99.6	99.1	98.4	98.6	98.6	98.5	98.2	98.1	98.9	98.9
制限給水日数(日)	0	0	0	0	0	0	0	0	0	0	0	0	0	0	0	0	0	0	0	0	0	0	0	0

平成29年度から離島分を含む

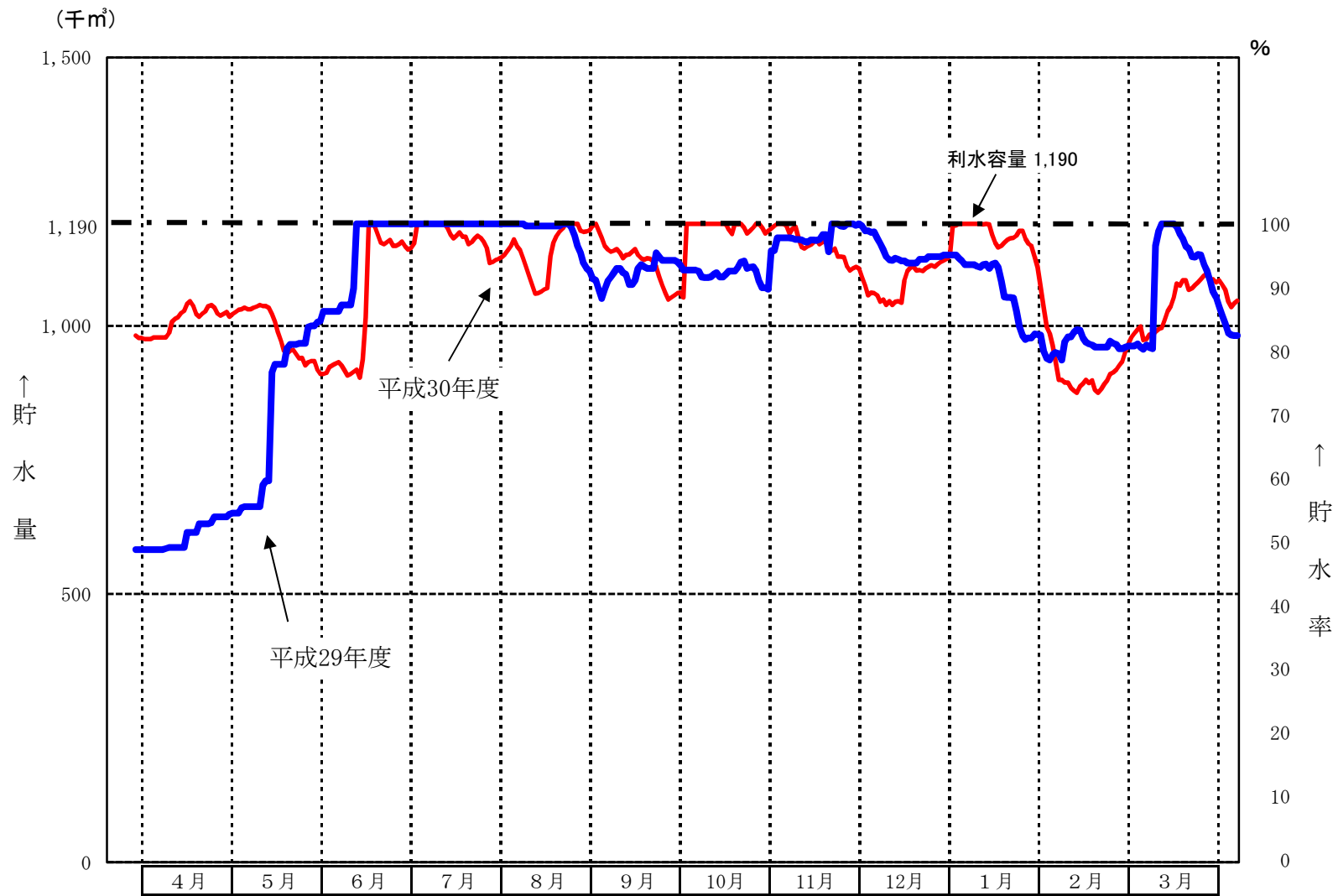
平成30年度・取水・送水量の日平均月別推移



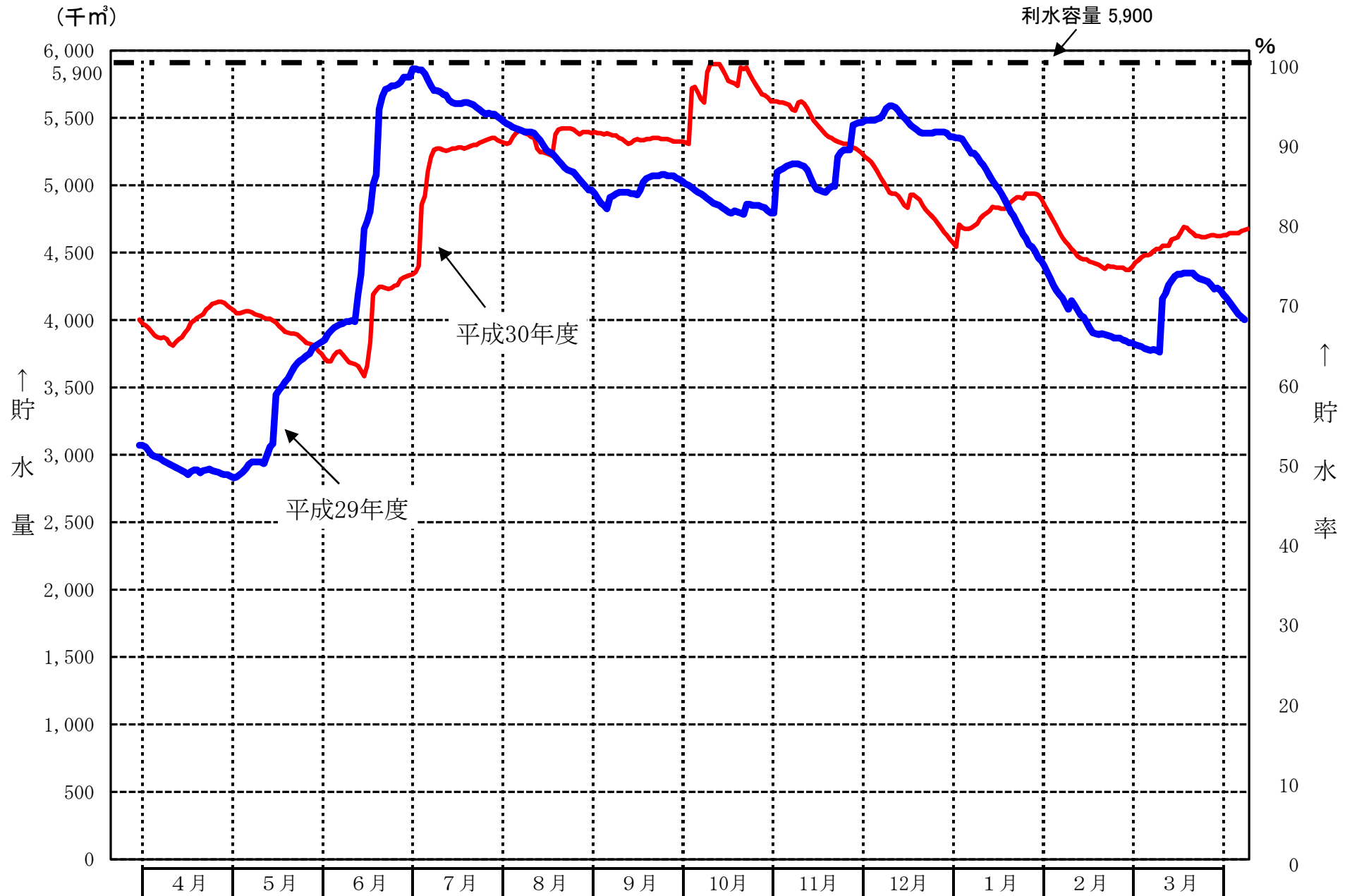
千m³/日

	4月	5月	6月	7月	8月	9月	10月	11月	12月	1月	2月	3月	年度日平均
取水量	442.7	450.9	441.1	438.6	441.8	439.7	446.6	438.8	431.1	441.4	438.7	431.5	440.3
送水量	418.6	428.9	423.3	426.3	426.7	425.7	427.9	418.0	418.6	415.0	415.6	414.7	421.7

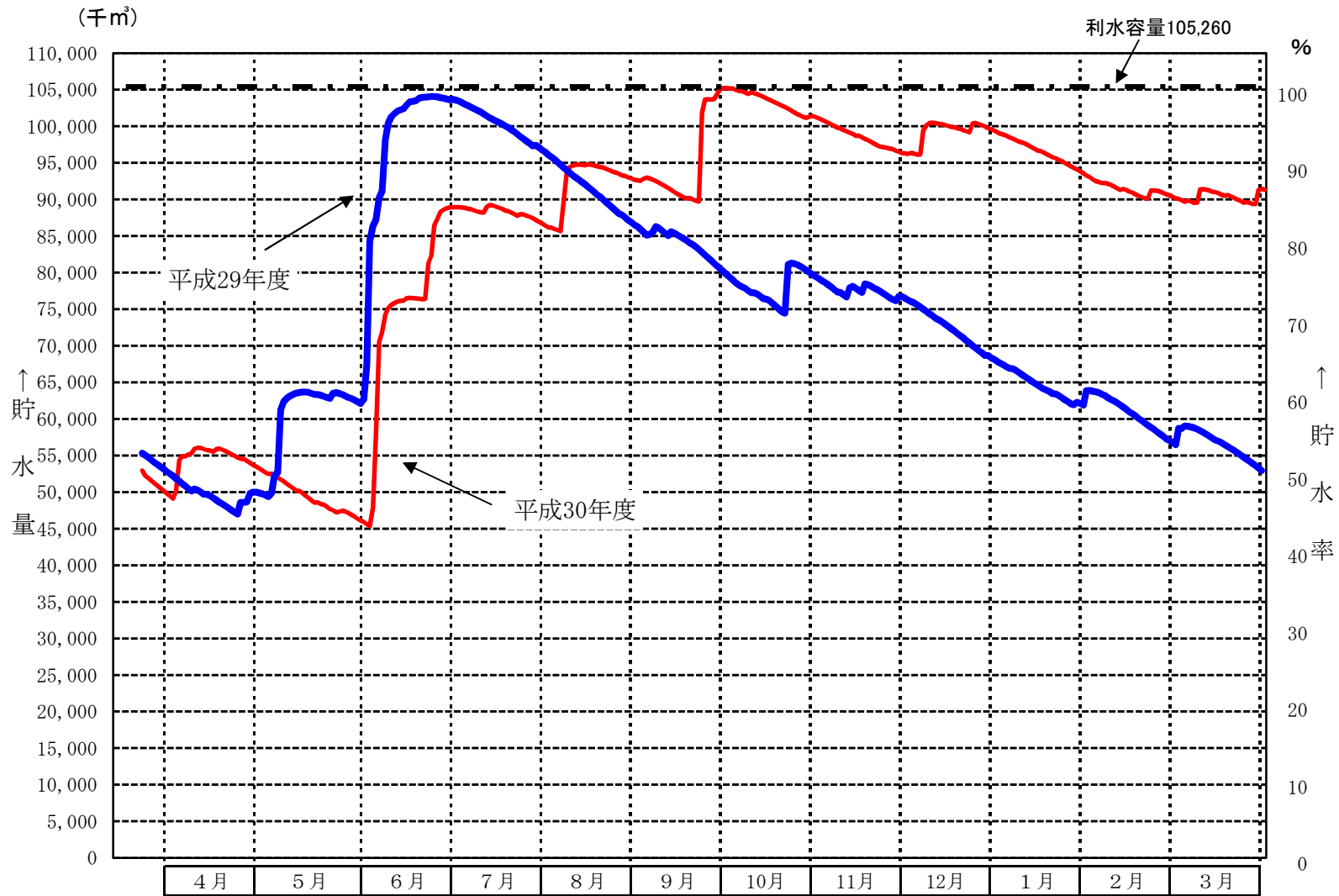
企業局ダム貯水量推移



倉敷ダム貯水量推移

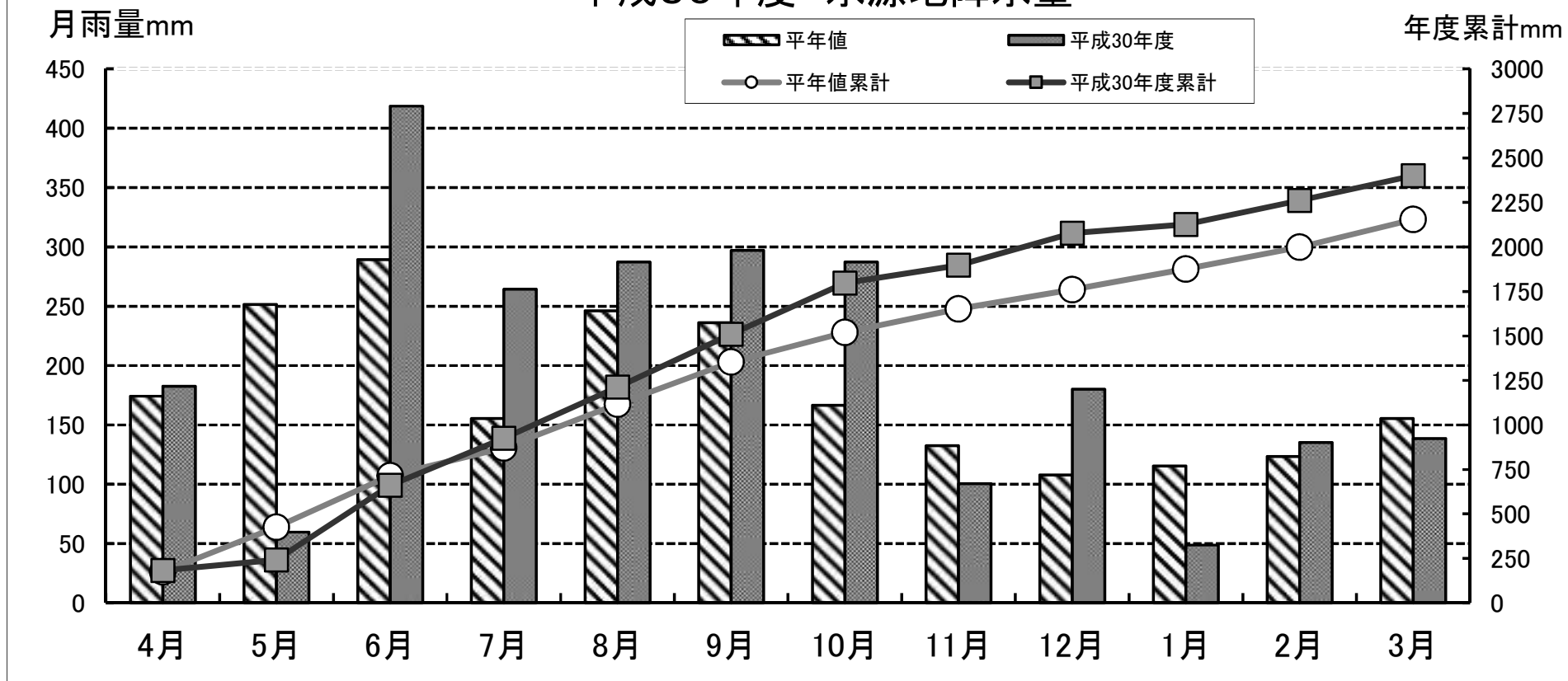


国ダム貯水量推移



2. 降 水 量

平成30年度 水源地降水量



項目		月												年度合計
		4月	5月	6月	7月	8月	9月	10月	11月	12月	1月	2月	3月	
月別雨量	平成30年度[mm]	182.6	59.7	418.6	264.3	287.2	297.0	287.2	100.5	180.1	48.8	135.2	138.6	2,399.8
	平年比 [%]	104.8	23.7	144.7	170.1	116.7	125.7	172.4	75.8	166.9	42.3	109.6	89.2	111.4
	平年値[mm]	174.2	251.5	289.3	155.4	246.2	236.2	166.6	132.5	107.9	115.4	123.4	155.4	2,154.0
累計雨量	平成30年度[mm]	182.6	242.3	660.9	925.2	1,212.4	1,509.4	1,796.6	1,897.1	2,077.2	2,126.0	2,261.2	2,399.8	-
	平年比 [%]	104.8	56.9	92.4	106.3	108.6	111.6	118.2	114.8	118.0	113.4	113.1	111.4	-
	平年値	174.2	425.7	715.0	870.4	1,116.6	1,352.8	1,519.4	1,651.9	1,759.8	1,875.2	1,998.6	2,154.0	-

注：水源地降水量は、福地・大保・羽地・漢那・金武・山城・倉敷ダム、平南・源河・比謝川取水ポンプ場における降水量の平均値

注：平年値は昭和56～平成22年の水源地降水量の平均値

水源地降水量記録表

(単位:mm)

観測地		平成30年											平成31年			平成30年度 合計
		4月	5月	6月	7月	8月	9月	10月	11月	12月	1月	2月	3月			
福地	降水量 [mm]	323.0	134.0	479.0	227.0	315.0	345.0	236.0	90.0	163.0	56.0	104.0	162.0	2,634.0		
	平年値との比 [%]	172.5	50.3	169.6	134.1	129.5	147.2	133.5	66.3	157.0	47.9	74.4	92.9	118.1		
大保	降水量 [mm]	246.0	94.0	492.0	207.0	302.0	127.0	216.0	69.0	136.0	54.0	124.0	146.0	2,213.0		
	平年値との比 [%]	133.0	37.5	171.5	130.2	113.9	53.5	122.2	47.8	114.3	40.1	84.5	83.8	97.1		
羽地	降水量 [mm]	202.0	61.0	421.0	224.0	262.0	250.0	314.0	104.0	157.0	71.0	150.0	161.0	2,377.0		
	平年値との比 [%]	132.0	24.3	103.7	124.6	102.3	144.1	165.3	63.1	142.5	64.5	146.1	107.5	105.8		
漢那	降水量 [mm]	160.0	22.0	419.0	235.0	275.0	287.0	311.0	115.0	213.0	41.0	165.0	128.0	2,371.0		
	平年値との比 [%]	97.2	8.9	138.1	159.4	124.9	112.5	190.3	93.6	192.1	44.3	164.3	87.4	114.3		
金武	降水量 [mm]	153.0	25.0	365.0	253.0	262.0	289.0	288.0	104.0	193.0	39.0	166.0	118.0	2,255.0		
	平年値との比 [%]	89.5	10.7	140.3	179.4	121.2	132.3	203.1	86.7	206.2	38.2	148.2	79.1	115.2		
山城	降水量 [mm]	119.0	37.0	327.0	293.0	278.0	279.0	299.0	133.0	219.0	46.0	170.0	132.0	2,332.0		
	平年値との比 [%]	67.4	14.5	130.5	198.6	117.7	124.8	192.8	112.3	229.6	38.4	138.2	83.9	113.3		
倉敷	降水量 [mm]	113.0	40.0	326.0	270.0	255.0	243.0	253.0	111.0	193.0	36.0	92.0	68.0	2,000.0		
	平年値との比 [%]	62.7	15.2	127.4	224.6	108.4	102.9	160.5	98.0	181.6	32.3	80.0	48.1	98.2		
平南	降水量 [mm]	191.0	86.0	524.0	276.0	338.0	456.0	325.0	78.0	145.0	45.0	115.0	167.0	2,746.0		
	平年値との比 [%]	103.8	33.2	183.2	157.6	120.7	184.9	189.3	53.8	129.0	33.8	78.2	97.4	118.8		
源河	降水量 [mm]	200.0	65.0	551.0	289.0	325.0	415.0	329.0	98.0	159.0	50.0	125.0	165.0	2,771.0		
	平年値との比 [%]	111.4	26.2	202.6	172.1	116.7	167.0	186.8	67.9	141.3	37.5	85.7	97.7	121.8		
比謝川	降水量 [mm]	119.0	33.0	282.0	369.0	260.0	279.0	301.0	103.0	223.0	50.0	141.0	139.0	2,299.0		
	平年値との比 [%]	74.1	13.6	97.4	250.8	112.6	96.8	192.2	88.9	193.4	49.9	138.8	115.4	111.1		
水源地平均	降水量 [mm]	182.6	59.7	418.6	264.3	287.2	297.0	287.2	100.5	180.1	48.8	135.2	138.6	2,399.8		
	平年値との比 [%]	104.8	23.7	144.7	170.1	116.7	125.7	172.4	75.8	166.9	42.3	109.6	89.2	111.4		
平年値 (水源地) [mm]		174.2	251.5	289.3	155.4	246.2	236.2	166.6	132.5	107.9	115.4	123.4	155.4	2,154.0		
那覇	降水量 [mm]	126.0	33.0	218.5	429.0	310.0	334.5	375.0	160.5	148.0	55.0	156.5	183.5	2,529.5		
	平年値との比 [%]	76.0	14.2	88.4	303.4	128.9	128.4	245.3	145.6	144.0	51.4	130.7	113.7	123.9		

注：平年値は昭和56～平成22年の水源地降水量の平均値。

福地ダム月別降水量(流域平均)

(単位:mm)

	1月	2月	3月	4月	5月	6月	7月	8月	9月	10月	11月	12月	合計
昭和48年	215.0	178.0	78.0	293.0	304.0	365.0	430.0	241.0	357.0	84.0	59.0	77.0	2,681.0
49	69.0	117.5	83.0	159.0	270.0	360.0	127.0	370.0	180.0	240.0	46.0	71.0	2,092.5
50	201.8	202.8	207.7	228.5	266.4	513.7	321.8	253.6	76.4	394.2	97.5	105.6	2,870.0
51	28.1	111.3	125.0	129.7	262.0	485.7	399.2	86.0	355.5	219.8	163.6	88.9	2,454.8
52	222.4	67.7	113.1	63.3	110.5	408.5	114.4	83.8	221.1	87.7	155.5	218.4	1,866.4
53	86.4	101.9	362.1	253.5	343.5	244.0	427.5	541.8	287.6	423.5	47.4	238.4	3,357.6
54	145.5	159.0	259.8	271.4	344.2	162.1	120.5	200.5	384.8	213.0	298.8	74.8	2,634.4
55	176.1	150.5	129.6	437.0	196.5	69.3	83.3	123.8	614.2	113.5	365.9	51.2	2,510.9
56	64.2	108.5	224.5	156.2	279.7	69.9	171.6	86.7	93.0	225.9	122.0	66.6	1,668.8
57	84.8	119.6	151.8	157.4	319.3	240.8	108.1	223.6	260.5	212.1	184.2	232.3	2,294.5
58	150.3	238.1	428.0	178.4	297.9	320.7	169.2	345.0	159.0	76.0	24.0	84.0	2,470.6
59	181.0	67.0	283.0	335.0	243.0	164.0	111.0	410.0	136.0	148.0	169.0	80.0	2,327.0
60	100.0	392.0	119.0	220.0	321.0	328.0	180.0	654.0	210.0	97.0	54.0	240.0	2,915.0
61	93.0	112.0	187.0	120.0	181.0	122.0	192.0	284.0	113.0	82.0	221.0	32.0	1,739.0
62	232.0	61.0	202.0	125.0	402.0	470.0	33.0	137.0	209.0	297.0	265.0	111.0	2,544.0
63	255.0	215.0	259.0	296.0	557.0	338.0	29.0	280.0	158.0	169.0	63.0	37.0	2,656.0
平成元年	119.0	38.0	124.0	255.0	410.0	177.0	202.0	335.0	155.0	17.0	183.0	67.0	2,082.0
2	200.0	302.0	104.0	401.0	284.0	225.0	69.0	241.0	407.0	366.0	212.0	57.0	2,868.0
3	93.0	193.0	152.0	230.0	22.0	106.0	193.0	153.0	382.0	142.0	48.0	69.0	1,783.0
4	124.0	231.0	262.0	237.0	107.0	258.0	75.0	424.0	51.0	26.0	129.0	74.0	1,998.0
5	197.0	84.0	90.0	102.0	282.0	217.0	204.0	79.0	222.0	74.0	112.0	51.0	1,714.0
6	102.0	152.0	204.0	107.0	702.0	123.0	168.0	133.0	23.0	439.0	107.0	78.0	2,338.0
7	65.0	101.0	354.0	36.0	169.0	564.0	150.0	54.0	311.0	145.0	133.0	21.0	2,103.0

福地ダム月別降水量(流域平均)

(単位:mm)

	1月	2月	3月	4月	5月	6月	7月	8月	9月	10月	11月	12月	合計
平成8年	39.0	104.0	173.0	252.0	243.0	72.0	38.0	378.0	173.0	104.0	57.0	68.0	1,701.0
9	91.0	110.0	107.0	285.0	165.0	213.0	63.0	366.0	62.0	133.0	238.0	88.0	1,921.0
10	255.0	558.0	140.0	198.0	285.0	574.0	414.0	119.0	332.0	513.0	266.0	128.0	3,782.0
11	105.0	27.0	360.0	232.0	146.0	153.0	221.0	427.0	423.0	36.0	39.0	220.0	2,389.0
12	104.0	90.0	114.0	384.0	95.0	189.0	646.0	322.0	448.0	132.0	355.0	156.0	3,035.0
13	145.0	79.0	115.0	133.0	519.0	168.0	116.0	143.0	786.0	122.0	18.0	125.0	2,469.0
14	47.0	69.0	103.0	102.0	148.0	269.0	353.0	193.0	424.0	246.0	25.0	219.0	2,198.0
15	73.0	52.0	117.0	124.0	120.0	284.0	65.0	251.0	145.0	202.0	139.0	49.0	1,621.0
16	60.0	98.0	147.0	243.0	535.0	231.0	304.0	414.0	251.0	480.0	95.0	95.0	2,953.0
17	73.0	160.0	175.0	83.0	177.0	675.0	11.0	101.0	88.0	116.0	145.0	118.0	1,922.0
18	208.0	69.0	186.0	144.0	339.0	441.0	53.0	170.0	123.0	34.0	262.0	144.0	2,173.0
19	109.0	41.0	248.0	262.0	162.0	566.0	307.0	450.0	271.0	30.0	124.0	199.0	2,769.0
20	81.0	134.0	118.0	73.0	248.0	114.0	90.0	122.0	254.0	178.0	160.0	47.0	1,619.0
21	62.0	22.0	224.0	121.0	124.0	532.0	56.0	80.0	42.0	356.0	149.0	97.0	1,865.0
22	77.0	223.0	57.0	243.0	535.0	231.0	304.0	414.0	251.0	480.0	95.0	95.0	3,005.0
23	66.0	120.0	34.0	72.0	417.0	196.0	70.0	449.0	109.0	334.0	247.0	105.0	2,219.0
24	97.0	170.0	71.0	352.0	359.0	308.0	149.0	922.0	335.0	137.0	215.0	117.0	3,232.0
25	177.0	78.0	209.0	189.0	410.0	140.0	19.0	15.0	117.0	242.0	177.0	133.0	1,906.0
26	42.0	163.0	201.0	100.0	391.0	458.0	476.0	305.0	164.0	542.0	81.0	95.0	3,018.0
27	28.0	37.0	73.0	144.0	245.0	61.0	614.0	297.0	51.0	149.0	100.0	124.0	1,923.0
28	220.0	113.0	210.0	295.0	116.0	337.0	140.0	225.0	231.0	116.0	86.0	81.0	2,170.0
29	114.0	105.0	108.0	66.0	290.0	614.0	25.0	34.0	195.0	213.0	104.0	47.0	1,915.0
30	56.0	104.0	162.0	323.0	134.0	479.0	227.0	315.0	345.0	236.0	90.0	163.0	2,634.0

3. 制限給水記録

制限給水記録

平成31年3月31日現在

期 間	日数	区 域	給 水 制 限 の 方 法
昭47年10月24日～昭47年11月 7日	15	(企業局) 全供給地域	夜間 6時間断水(午後10時～翌日午前 4時)
“ 11月 8日～ “ 11月23日	16	“	夜間10時間断水(午後 8時～翌日午前 6時)
“ 12月14日～ “ 12月17日	4	“	“ (“)
昭和47年度計	35		
昭48年11月21日～昭48年12月21日	31	(企業局) 全供給地域	夜間 8時間断水(午後10時～翌日午前 6時)
“ 12月22日～昭49年 1月10日	15	“	夜間10時間断水(午後 8時～翌日午前 6時)但し、12月30日～ 1月3日(年末年始)は 5日間全面給水
昭49年 1月11日～ “ 3月31日	80	“	地域別24時間 隔日給水
昭和48年度計	126		
昭49年 4月 1日～昭49年 4月 9日	9	(企業局) 全供給地域	地域別24時間 隔日給水
“ 5月23日～ “ 5月29日	7	国道330号系普天間以南の給水区域 上記以外の地域	3日に 1日断水(宜野湾・浦添・那覇のうち一市が順次に断水) 夜間10時間断水
“ 6月20日～ “ 9月24日	97	国道330号系普天間以南の給水区域 上記以外の地域	3日に 1日断水(宜野湾・浦添・那覇のうち一市が順次に断水) 夜間 8時間断水
昭和49年度計	113		
昭50年 4月15日～昭50年 5月 5日	21	(企業局) 全供給地域	夜間 8時間断水(午後10時～翌日午前 6時)
“ 6月 7日～ “ 6月 9日	3	“	“ (“)
“ 6月18日～ “ 6月26日	9	“	夜間10時間断水(午後 8時～翌日午前 6時)
昭51年 3月16日～昭51年 3月31日	16	(企業局) 全供給地域	夜間10時間断水(午後 8時～翌日午前 6時)
昭和50年度計	49		
昭51年 4月 1日～昭51年 6月14日	75	(企業局) 全供給地域	夜間10時間断水(午後 8時～翌日午前 6時)
昭和51年度計	75		

期 間	日数	区 域	給 水 制 限 の 方 法
昭52年 4月27日～昭52年 4月29日	3	那覇市・南部水道企業団の上間 タンク系と豊見城	夜間 8時間断水(午後10時～翌日午前 6時)
〃 5月 6日～ 〃 5月 8日	3	国道329号系奥間増圧ポンプ場 以南の区域	〃 (〃)
〃 5月12日～ 〃 5月15日	4	〃	〃 (〃)
〃 5月16日～ 〃 6月 6日	22	(企業局) 全供給地域	〃 (〃)
〃 6月 7日～ 〃 6月25日	19	〃	地域別24時間 隔日給水
〃 8月16日～ 〃 8月21日	6	〃	〃 〃
〃 10月24日～ 〃 12月27日	65	〃	〃 〃
昭53年 1月 5日～昭53年 1月20日	16	〃	〃 〃
〃 3月 1日～ 〃 3月31日	31	〃	〃 〃
昭和52年度計	169		
昭53年 4月 1日～昭53年 4月 7日	7	(企業局) 全供給地域	地域別24時間 隔日給水
昭和53年度計	7		
昭和54年度計	なし		
昭55年 7月27日～昭55年 8月 3日	8	(企業局) 全供給地域	夜間 8時間断水(午後10時～翌日午前 6時)
〃 8月 4日～ 〃 9月10日	37	〃	夜間10時間断水(午後 8時～翌日午前 6時)但し、8月25日(旧 盆送り日)は一日全面給水
〃 9月11日～ 〃 9月24日	14	〃	夜間 8時間断水(午後10時～翌日午前 6時)
昭56年 2月25日～昭56年 3月13日	17	〃	夜間 8時間断水(午後10時～翌日午前 6時)
昭和55年度計	76		
昭56年 7月10日～昭56年 7月15日	6	(企業局) 全供給地域	夜間10時間断水(午後 8時～翌日午前 6時)
昭56年 7月16日～昭56年 7月21日	6	〃	地域別24時間 隔日給水

期 間	日数	区 域	給 水 制 限 の 方 法
昭56年 7月22日～ " 8月23日	32	(企業局) 全供給地域	夜間10時間断水(午後 8時～翌日午前 6時)但し、8月14日(旧盆送り日)は一日全面給水
昭56年 8月24日～昭57年 2月14日	170	"	地域別24時間 隔日給水 但し、12月30日～ 1月 3日(年末年始)は5日間全面給水
昭57年 2月15日～昭57年 3月31日	45	"	地域別隔日20時間給水
昭和56年度計	259		
昭57年 4月 1日～昭57年 4月11日	11	(企業局) 全供給地域	地域別隔日20時間給水
" 4月12日～ " 5月 7日	26	"	地域別24時間 隔日給水
" 5月 8日～ " 6月 6日	30	"	夜間10時間断水(午後 8時～翌日午前 6時)
昭和57年度計	67		
昭和58～62年度	なし		
平元年 2月27日～平元年 3月 5日	7	(企業局) 全供給地域	夜間 8時間断水(午後10時～翌日午前 6時)
" 3月 6日～ " 3月31日	26	"	地域別24時間 隔日給水
昭和63年度計	33		
平元年 4月 1日～平元年 4月26日	26	(企業局) 全供給地域	地域別24時間 隔日給水
平成元年度計	26		
平成 2年度計	なし		
平 3年 6月10日～平 3年 7月 7日	28	(企業局) 全供給地域	夜間 8時間断水(午後10時～翌日午前 6時)
" 7月 8日～ " 7月27日	20	"	地域別24時間 隔日給水
" 9月 6日～ " 9月24日	16	"	夜間 8時間断水(午後10時～翌日午前 6時)但し、9月12日、9月17日及び 9月18日は、台風接近のため全面給水
平成 3年度計	64		
平成 4年度計	なし		

平成30年度 水量記録資料集

令和元年 10月 発行

編集発行 沖縄県企業局配水管理課
水管理センター

〒900-8570 那覇市泉崎1-2-2(12F)

TEL (098)866-2807

ホームページ <http://www.eb.pref.okinawa.jp>

mail haisui@eb.pref.okinawa.lg.jp