

# 水 量 記 録 資 料 集

令 和 元 年 度

(平成31年4月～令和2年3月)

沖 縄 県 企 業 局

配 水 管 理 課

## 令和元年度水量記録集全体概要

### 1. 水事情

#### (1) 水源地における降雨状況

- ① 企業局水源地における年度合計降水量は、2,417mm(平年2,154mmの約112.2%)であった。
- ② 梅雨時期である5月及び6月の降水量は、5月が189mm(平年比75.1%)、6月が697mm(平年比241.1%)であった。
- ③ 梅雨期間日数は55日間(5月16日～7月10日)で、平年より7日遅く入り、17日遅く明けた。
- ④ 沖縄への台風接近数は、7月(1個)・8月(1個)・9月(3個)・10月(1個)・11月(1個)で、年間7個接近した。
- ⑤ 平年値以上の降雨で、平年比が200%以上の月が、6月(平年比241%)、100%以上の月が7月(平年比102.9%)、8月(平年比115.7%)、9月(平年比173.2%)であった。
- ⑥ 平年値以下の降雨で平年比50%以下の月は、1月(平年比37.6%)、2月(平年比19.8%)であった。

#### (2) 国、県、企業局管理11ダム貯水率の状況

全11ダムの貯水率は、6月の平年を大きく超える降水量により100%まで上昇し、6月から12月までは90%を超えていたが、1月以降の少雨傾向影響で3月31日には75.4%まで低下した。

#### (3) 海水淡水化施設の運転状況

- ① 一年を通して水事情が安定していたことから、通常時には海水淡水化施設において増産体制はとらなかった。
- ② 東系導水路トンネル改修工事期間中(11月から1月)、5,000m<sup>3</sup>/日 生産体制
- ③ 年末年始の水需要が増大する期間は、20,000m<sup>3</sup>/日 生産体制

#### (4) 渇水対策

##### ① 沖縄渇水対策連絡協議会

幹事会 令和元年5月24日（第1回）

総会 令和元年6月5日（第1回）

### 2. 水道用水供給事業

#### (1) 有収水量

- ① 沖縄本島(国頭村、大宜見村、東村、宜野座村を除く)、伊江村及び粟国村、北大東村の25市町村と南部企業団(南風原町・八重瀬町)へ水道用水を供給した。
- ② 有収水量は、日平均418.7千 $\text{m}^3$ /日(平成30年度比0.1%増)であり、有収率は99.1%であった。
- ③ 浄水場からの送水量は、平均422.6千 $\text{m}^3$ /日であり、最大は9月22日の459.3千 $\text{m}^3$ /日であった。

### 3. 工業用水供給事業

#### (1) 有収水量

- ① 本島10市町村の107事業所(前年度より3増)へ工業用水を供給した。  
年度末契約水量：21.6千 $\text{m}^3$ /日  
令和元年度に供給を開始した事業所：名護市食鳥処理施設、(株)サンエー石川シティ、沖縄うるまニューエナジー(株)  
令和元年度で供給を廃止した事業所：沖縄電力(株)中城湾変電所、沖縄県健康創業(株)
- ② 令和元年度の有収水量は、日平均16.4千 $\text{m}^3$ /日(平成30年度比較比2.5%増)であった。

# 目次

## 第1章 施設概要

1. 施設図	
(1) 水道用水供給事業施設概要図	1
(2) 取水・導水系統略図	2
(3) 送配水系統略図	3
(4) 工業用水道事業施設概要図	4
(5) 水道用水供給対象市町村図	5
(6) 工業用水道給水区域図	6

## 第2章 取水量

1. 水量年報	
(1) 年度別水量年報(昭和47～令和元年度)	7～11
(2) 令和元年度水量年報(1～4)	12～15
(3) 水源別水量、浄水場別送水量内訳表(令和元年度)	16
(4) 取水量・送水量内訳表(令和元年度)	17
(5) 年度別緊急取水及び国管理ダムからの緊急補給水量 (昭和51年度～令和元年度)	18
(6) 平成11年度～平成16年度工水暫定転用水量	19
2. 水量月報	
(1) 令和元年度(1～4)	20～67
3. 河川別取水量(令和元年度)	
(1) 比 謝 川	68
(2) 長 田 川	69
(3) 天 願 川	70
(4) 平 南 川	71
(5) 源 河 川	72
(6) 座 津 武 川	73
(7) 武 見 川	74
(8) 西系列河川	75

## 第3章 送水量

1. 浄水場別送水量	
(1) 送水量年報(昭和47～令和元年度)	76～78
(2) 令和元年度浄水場別送水量年報(1～2)	79～80
(3) 令和元年度浄水場別送水量月報(1～2)	81～92
(4) 年度別、月別、日平均送水量一覧表(1～3)	93～95

2. 事業別給水量	
(1) 用水供給(令和元年度)	
イ. 送水量、有収水量、有収率の月別一覧表	96
ロ. 水道事業体別、月別給水量	97
ハ. 水道事業体別、年度別給水量(1～3)	98～100
(2) 原水供給(令和元年度)	
イ. 原水地域別、月別給水量	101
ロ. 原水地域別、年度別給水量	102～103
(3) 工業用水(令和元年度)	
イ. 産業分類別、月別給水量(1～3)	104～106
ロ. 産業分類別、年度別給水量(1-1～5-3)	107～121

## 第4章 増圧水量

1. 増圧水量	
(1) 令和元年度増圧ポンプ場年報	122
(2) 令和元年度増圧ポンプ場月報	123～134

## 第5章 付 録

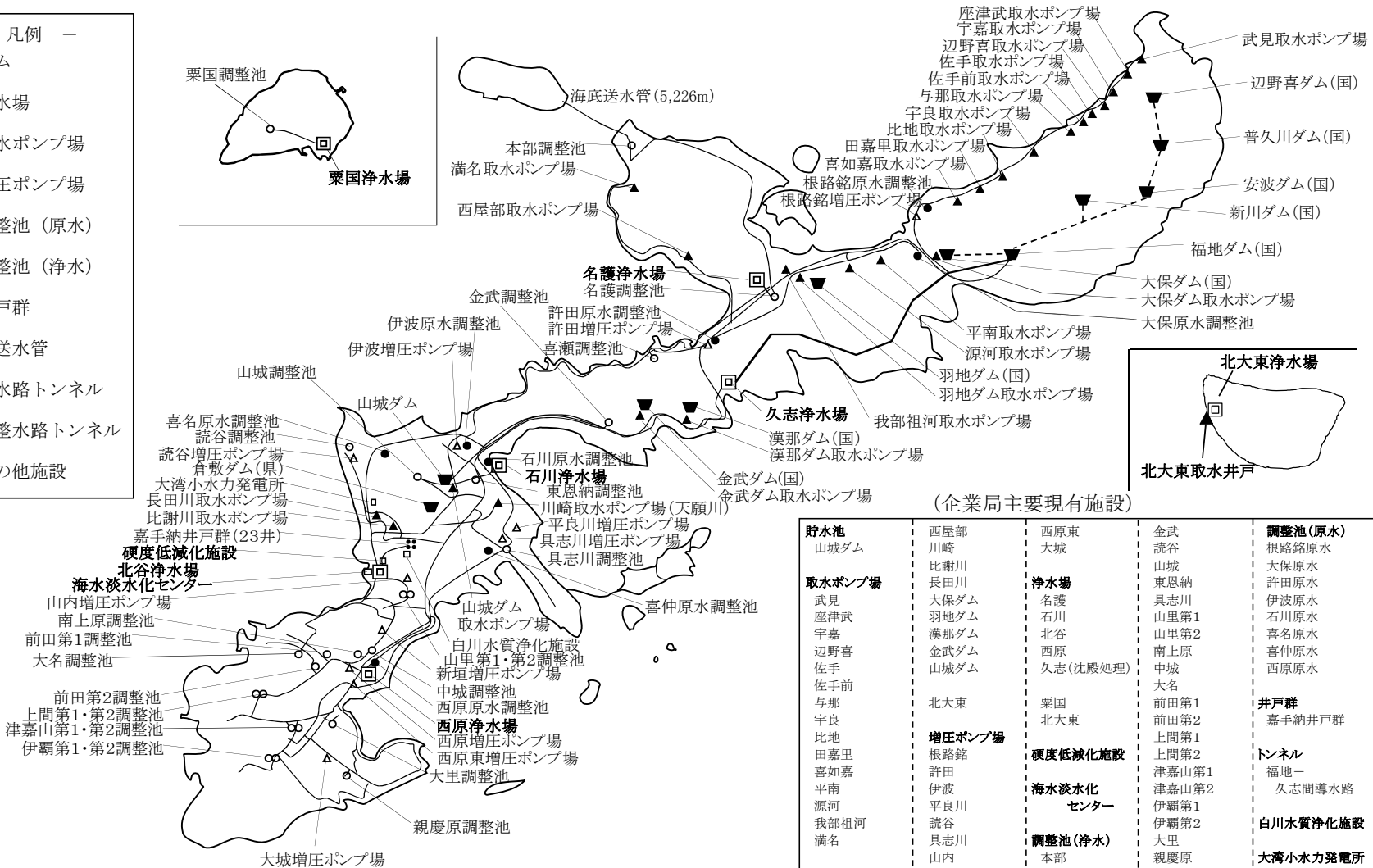
1. グラフ	
(1) 年度別日平均及び日最大送水量推移(1～2)	135～136
(2) 令和元年度取水・送水量の日平均月別推移	137
(3) 令和元年度企業局ダム貯水量推移	138
(4) 令和元年度倉敷ダム貯水量推移	139
(5) 令和元年度国ダム貯水量推移	140
2. 降水量	
(1) 令和元年度水源地降水量、水源地降水量記録表	141～142
(2) 福地ダム月別降水量	143～145
3. 制限給水記録	146～149

# 第1章 施設概要

# 1. 施 設 図

# 水道用水供給事業施設概要図

- 凡例 —
- ▼ ダム
  - 浄水場
  - ▲ 取水ポンプ場
  - △ 増圧ポンプ場
  - 調整池（原水）
  - 調整池（浄水）
  - 井戸群
  - 導送水管
  - 導水路トンネル
  - - - 調整水路トンネル
  - その他施設



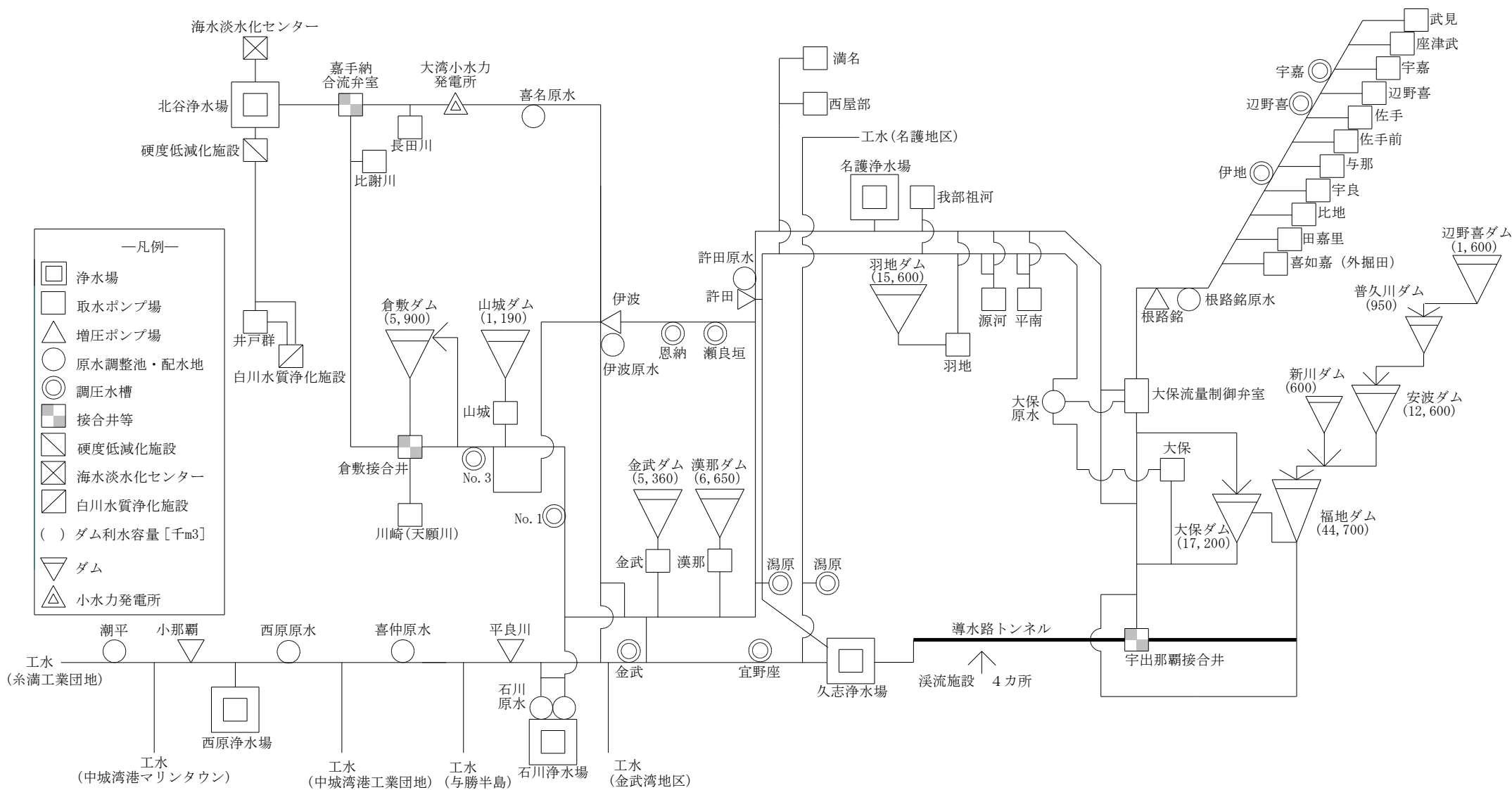
(企業局主要現有施設)

<b>貯水池</b>	西屋部 川崎 比謝川 長田川	西原東 大城	金武 読谷 山城 東恩納	<b>調整池(原水)</b>	根路銘原水 大保原水 許田原水	
<b>取水ポンプ場</b>	武見 座津武 宇嘉 辺野喜 佐手 与那 宇良 比地 田嘉里 喜如嘉 源河 我部祖河 満名	羽地ダム 漢那ダム 金武ダム 山城ダム 北大東	<b>浄水場</b>	具志川 山里第1 山里第2 南上原 中城 大名 前田第1 前田第2	伊波原水 石川原水 喜名原水 喜仲原水 西原原水	
			<b>増圧ポンプ場</b>	栗国 北大東	<b>井戸群</b>	嘉手納井戸群
			<b>硬度低減化施設</b>		<b>トンネル</b>	福地— 久志間導水路
			<b>海水淡水化センター</b>		<b>白川水質浄化施設</b>	大里 親慶原
			<b>調整池(浄水)</b>	本部 名護 喜瀬	<b>大湾小水力発電所</b>	

※本島及び離島の縮尺は正確ではありません。

# 取水・導水系統略図 (沖縄本島のみ)

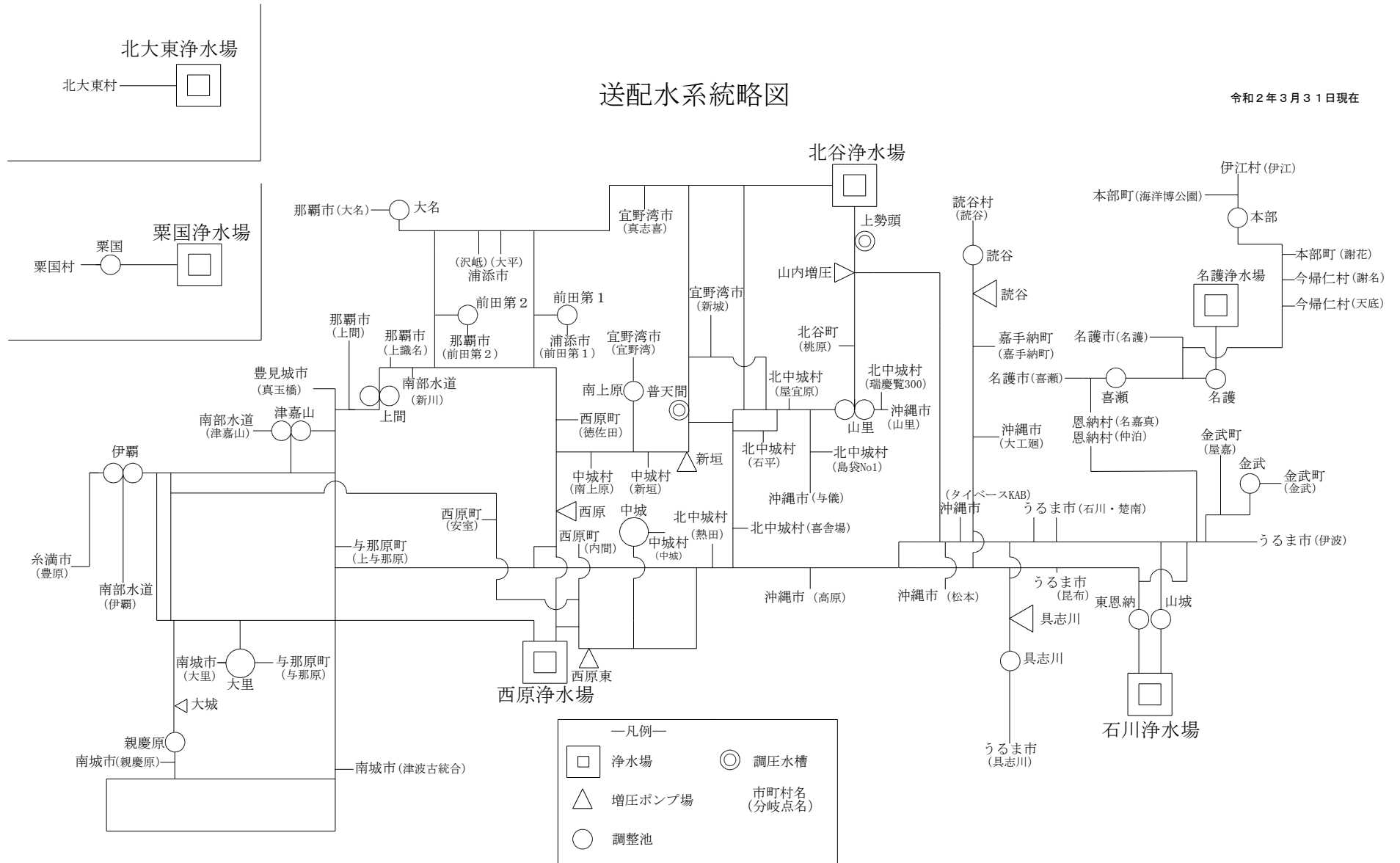
令和2年3月31日現在





# 送配水系統略図

令和2年3月31日現在



# 工業用水道事業施設概要図

令和2年3月31日

## 【名護地区】

1. (有)中央食品加工
2. オリオンビール(株)名護工場
3. 沖縄綿久寝具(株)名護工場
4. 名護市食鳥処理施設

## 【金武湾地区】

5. 株沖坤
6. 沖縄電力(株) 金武火力発電所
7. バルコン(株)
8. 電源開発(株) 石川石炭火力発電所
9. 沖縄砂利採取事業協同組合(石川営業所)
10. 株E-CON
11. 沖縄電力(株) 石川火力発電所
12. (株)サンエー 石川シティ
13. 株キョウリツ
14. 昭和化学工業(株)
15. 沖縄電力(株) 具志川火力発電所
16. (有)知念産業

## 【中城湾港新港地区工業団地】

17. 拓南製鐵(株)
18. 琉球肥料(株)
19. 沖縄テクノクリート(株)

20. 沖縄県飼料協業組合
  21. 琉球菓子食品事業協同組合
  22. (有)海邦生コン工業
  23. 沖縄砂利採取事業協同組合(中城湾営業所)
  24. (有)中部空瓶
  25. フェイス沖縄(株)
  26. 拓南商事(株)
  27. 株リュウクス
  28. 株沖創建設
  29. 株沖縄計測
- ## 【国際物流拠点産業集積地域(うるま地区)】
30. 株アクロラド
  31. 琉球アジア(株)
  32. コンボルト・ジャパン(株)
  33. 沖縄うるまニューエナジー(株)
  34. 株フジタカリエイション
  35. 株沖縄クボタ化成
  36. 沖阪産業(株)
  37. (株)バイオマス再資源化センター
  38. 沖縄ふそう自動車(株) 中部営業所
  39. (株)ぐしけん
  40. 新里酒造(株)

## 【糸満工業団地】

77. 株ホクガン 糸満加工工場
78. まさひろ酒造(株)
79. 株大洋クリーナー
80. 株赤マルソウ
81. 株官平乳業
82. 沖食スイハン(株) (糸満工場)
83. 株青い海
84. 株シユアナナチュラル
85. 西南門小カマボコ屋
86. 西崎生コン(株)
87. 株ジェイシーシー
88. 株サン食品
89. 那覇魚類(株)
90. 株沖縄リネン公誠舎
91. 株沖縄コンクリート
92. 株照屋土建産業廃棄物処理場
93. 沖縄中央魚類(株) 水産加工工場
94. 株太新 沖縄営業所
95. 株一番
96. 美々ビーチいとまん
97. ヤマトオートワークス沖縄(株) 糸満工場
98. 株南部再資源化センター
99. 株丸昇物産
100. (有)協同リネンサービス
101. 株沖縄マツバラ
102. 沖興水産食品(株)
103. 株沖縄大榮
104. 株ブラザーランドリー
105. (株)沖縄リネンサービス



## 【中城湾地区】

41. 株沖縄県鶏卵食鳥流通センター
42. ゆがふ製糖(株)
43. イオン琉球(株) イオン具志川店
44. 株ホワイト急便沖縄
45. 株東海産業
46. 沖縄電力(株) 吉の浦火力発電所
47. 株沖縄ホーム
48. 株石川酒造場
49. 株ダスキンプロダクト九州 沖縄工場
50. 株山正物産
51. リウコン(株)
52. 南西石油(株)
53. 金秀商事(株)
54. 中城村北中城村 清掃事務組合青葉苑
55. 拓南製作所(株) 防錆事業所
56. 沖縄綿久寝具(株)中城工場
57. 沖縄セメント工業(株)
58. (有)せんえい
59. 南部広域行政組合 汚泥再生処理センター
60. (株)リアンズ沖縄

61. 西原産業(株)
62. 金秀アルミ工業(株)
63. 株サンエー(サンエー西原シティ)
64. 西原マリンパーク
65. 東洋コンクリート(株)
66. 与那原マリーナ管理事務所

## 【東崎工業用地】

67. 株まえさと
68. 株三倉食品製麺工場
69. 東崎公園
70. 沖縄森永乳業(株)

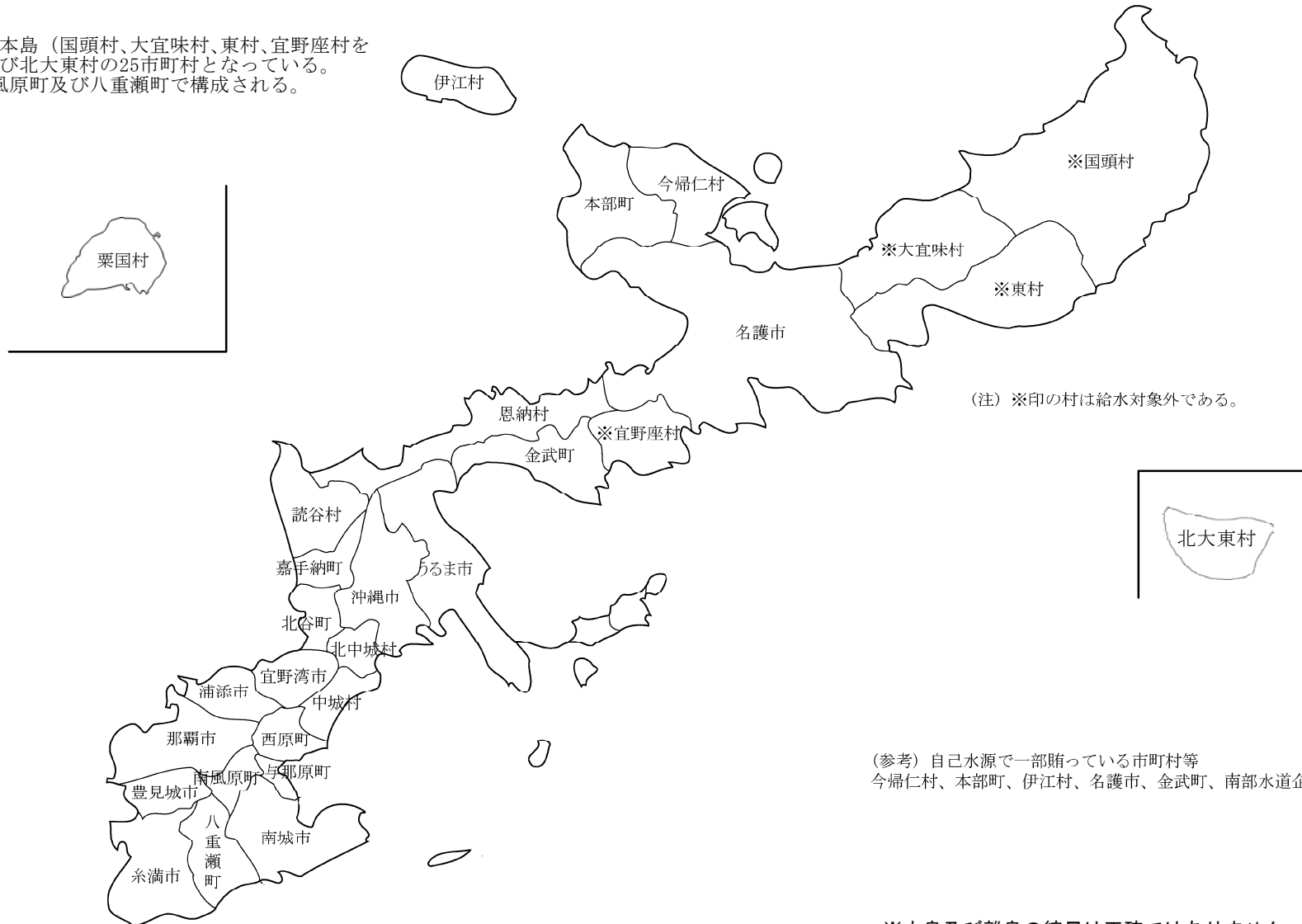
## 【糸満工業団地周辺地区】

71. 那覇・南風原クリーンセンター
72. (有)大城生コン工業
73. 株技建
74. 株沖縄県食肉センター
75. 南部広域行政組合 東部環境美化センター
76. 株ニック (本社工場)

# 水道用水供給対象市町村図

令和2年3月31日現在

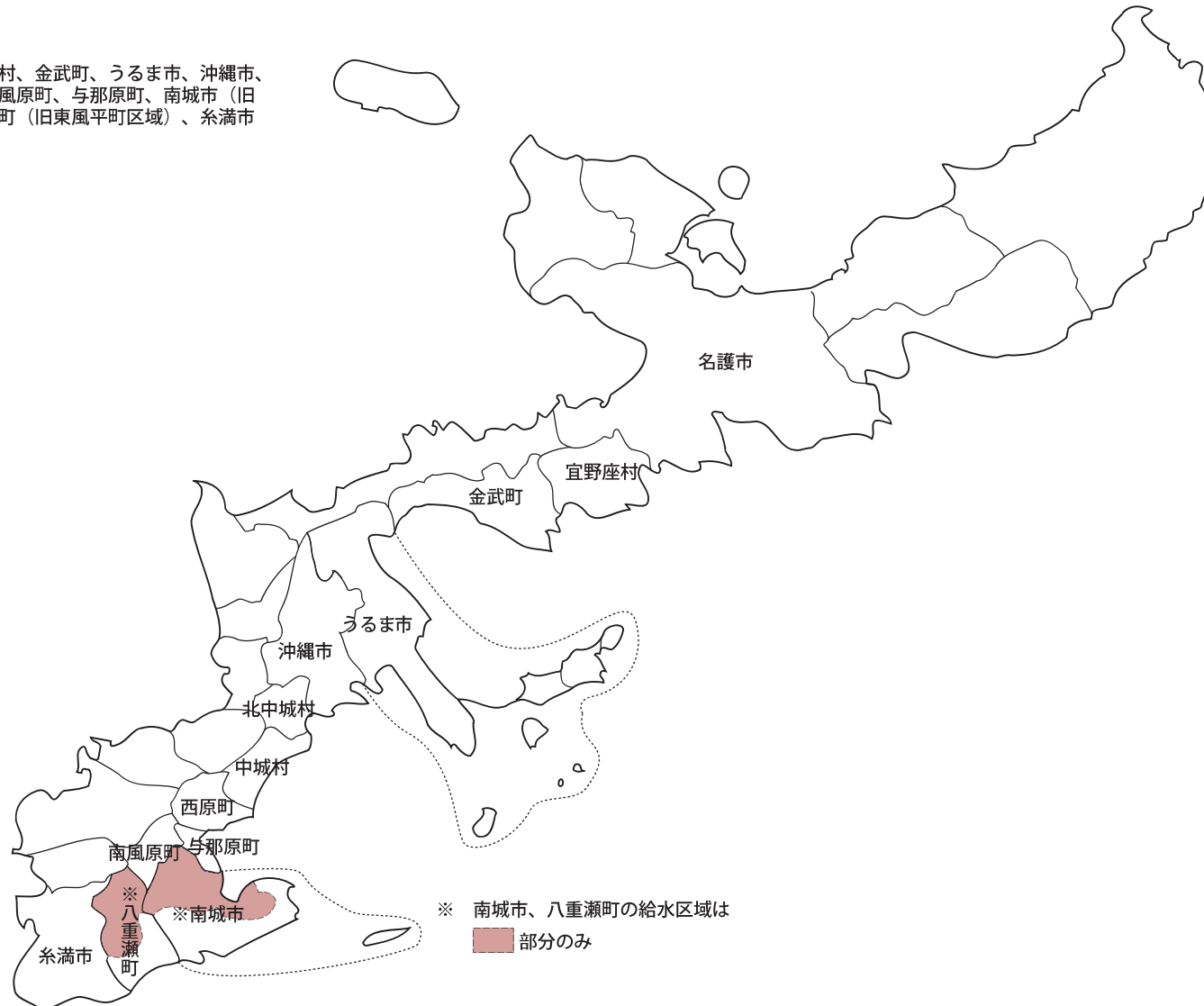
給水対象市町村は、沖縄本島（国頭村、大宜味村、東村、宜野座村を除く）、伊江村、粟国村及び北大東村の25市町村となっている。  
 南部水道企業団は、南風原町及び八重瀬町で構成される。



# 工業用水道給水区域図

令和2年3月31日現在

給水区域は、名護市、宜野座村、金武町、うるま市、沖縄市、北中城村、中城村、西原町、南風原町、与那原町、南城市（旧佐敷町、大里村区域）、八重瀬町（旧東風平町区域）、糸満市の13市町村となっている。



# 第2章 取水量

# 1. 水 量 年 報

水 量 年 報 (昭和47年度～昭和53年度)

上段：年度合計、下段：日平均

(単位：千<sup>3</sup>m)

年	水 源 別 取 水 量																				ダムへの	合 計	配	消	与勝工水 送水量	泊浄水場 配水量	企 業 局 ダ ム		企 業 局 配 水 池		長 田 川	
	河 川 水								地 下 水						ダ ム 貯 留 水						逆補給量	(①+②+ ③-④)	水	費			貯水量	%	貯水量	%		
	比謝川	天願川	大保川	平南川	源河川	長田川	漢那川	計①	嘉手納	天願	トシネル	与座	登川	知念	計②	瑞ヶ山	天願	金武	辺野古	福地	計③	④	③-④	量	量	送水量	配水量	貯水量	%	貯水量	%	
47	33.5	15.4	8.7	8.2	17.0	-	1.6	84.4	29.9	27.7	-	3.5	7.4	0.9	69.4	9.2	3.9	18.3	2.5	21.6	55.5	-	209.3	208.8	-	7.0	15.8	3,685.3	82.7	-	-	11.5
48	26.3	17.1	12.4	9.1	18.8	-	2.4	86.1	32.0	27.8	-	3.0	7.3	1.0	71.1	11.5	5.3	19.1	2.9	23.4	62.2	-	219.4	218.4	-	6.9	16.8	3,175.4	71.3	-	-	11.2
49	31.8	27.5	13.5	10.0	22.6	-	0.4	105.8	31.7	22.8	-	2.9	8.4	0.8	66.6	13.9	4.8	20.7	3.2	41.3	83.9	-	256.3	250.3	246.8	6.6	17.4	3,536.3	79.4	-	-	11.3
50	28.0	26.9	13.5	9.1	19.5	-	-	97.0	29.8	21.5	16.8	3.2	6.9	0.4	78.6	12.7	3.6	19.4	1.0	94.9	131.6	-	307.2	300.0	299.8	7.8	15.9	3,593.6	80.6	103.8	65.7	10.8
51	28.6	23.4	15.7	10.7	17.6	10.1	-	106.1	27.0	21.9	16.9	-	5.8	0.9	72.5	3.4	3.2	17.2	-	126.7	150.5	2.0	327.1	302.5	302.7	6.4	16.5	3,440.4	80.9	108.3	68.5	-
52	35.0	21.8	15.9	9.5	17.1	10.8	-	110.1	27.1	21.5	14.1	-	5.6	1.0	69.3	12.8	5.7	22.6	-	128.5	169.6	3.6	345.4	316.2	316.1	5.9	16.7	2,285.3	54.3	96.4	61.7	-
53	33.0	13.6	22.3	13.1	20.6	10.7	-	113.3	27.2	20.5	23.6	-	6.6	0.8	78.6	9.9	2.9	26.9	-	121.5	161.2	0.7	352.4	329.5	329.5	6.6	19.2	4,027.4	95.7	102.1	63.1	-

注1) 昭和47年度は復帰時の5月15日からの集計である。

2) 漢那川は昭和49年9月から取水停止。

3) 与座湧水は昭和51年4月から糸満市に移譲。

4) 辺野古は昭和50年8月から名護市に移譲。

5) 昭和52年4月から与勝工業用水道事業を沖縄工業用水道事業に改正(沖縄石油)。

6) 企業局ダムの貯水率は昭和47年～昭和50年までは満水量4,456.4に対するもの、50年8月～51年3月までは満水量4,251.2に対するもの、51年4月から満水量4,206.2に対するもの。

7) 附帯事業の長田川は昭和51年5月から取水量合計に含めた。

8) 水量月報及び水量年報の各年度の取水合計の内容。

イ 昭和47～50年度

取水量合計は、附帯及び工水は含まない。

ロ 昭和51年度

取水量合計は、4月のみ附帯及び工水は含まない。

5月～52年3月までは、工水は含まない。

ハ 昭和52年度

取水量合計は、附帯及び工水を含む。

ニ 昭和53年度

取水量合計は、附帯及び工水を含む。

水 量 年 報 (昭和54年度～昭和59年度)

上段：年度合計、下段：日平均

(単位：千m<sup>3</sup>)

年	水 源 別 取 水 量																				ダムへの 逆補給量 ④	取水量合計 (①+②+③) -④	配 水 量	消 費 量	工 水
	河 川 水								地 下 水				ダ ム 貯 留 水												
	比謝川	天願川	大保川	平南川	源河川	長田川	安波川	計①	嘉手納	天願	トンネル	登川	知念	計②	瑞ヶ山	天願	金武	小計(a)	福地(b)	合計(a+b)=③					
54	12,667.8	6,137.3	9,483.9	4,501.4	7,334.7	5,020.1	5,189.9	50,335.1	13,635.6	5,444.9	1,901.0	483.0	64.7	21,529.2	4,834.5	1,481.6	9,346.0	15,662.1	45,997.1	61,659.2	—	133,523.5	124,629.6	124,616.0	2,581.7
	34.6	16.8	25.9	12.3	20.0	13.7	14.2	137.5	37.2	14.9	5.2	1.3	0.2	58.8	13.2	4.1	25.5	42.8	125.7	168.5	—	364.8	340.5	340.5	7.1
55	10,246.7	7,398.7	7,321.6	3,281.8	5,656.2	7,880.9	6,657.8	48,443.7	13,020.7	—	3,590.7	—	—	16,611.4	4,602.9	3,832.0	7,128.0	15,562.9	55,356.9	70,919.8	3,357.8	132,617.1	123,113.2	123,106.3	3,163.4
	28.1	20.3	20.0	9.0	15.5	21.6	18.2	132.7	35.7	—	9.8	—	—	45.5	12.6	10.5	19.5	42.6	151.7	194.3	9.2	363.3	337.3	337.3	8.7
56	10,254.4	8,139.8	6,494.3	1,665.2 3,012.6	4,509.4	6,898.6	4,506.7 1,477.6	46,958.6	10,717.9	—	1,825.0	—	—	12,542.9	3,214.2	4,317.9	4,988.9	12,521.0 85.1	47,236.2	59,842.3	2,506.4	116,837.4	108,631.6	108,615.2	3,352.1
	28.1	22.3	17.8	4.6 8.3	12.4	18.9	12.3 4.0	128.7	29.4	—	5.0	—	—	34.4	8.8	11.8	13.7	34.3 0.2	129.4	163.9	6.9	320.1	297.6	297.6	9.2
57	10,862.7	8,364.8	7,743.8	2,276.4 824.9	7,418.9	7,071.2	—	44,562.7	11,278.5	—	1,986.4	—	—	13,264.9	1,813.0	3,270.5	4,731.2	9,814.7 22.1	61,478.1	71,314.9	2,712.6	126,429.9	119,930.8	119,946.2	3,263.2
	29.8	22.9	21.2	6.2 2.3	20.3	19.4	—	122.1	30.9	—	5.4	—	—	36.3	5.0	8.9	13.0	26.9 0.1	168.4	195.4	7.4	346.4	328.6	328.6	8.9
58	11,015.5	6,495.8	4,039.8	2,203.5	5,944.6	6,523.6	—	36,222.8	11,090.0	—	5,096.4	—	—	16,186.4	2,927.9	1,512.3	2,782.8	7,223.0	79,741.5	86,964.5	438.1	138,935.6	128,790.0	128,792.2	2,951.0
	30.1	17.8	11.0	6.0	16.3	17.8	—	99.0	30.3	—	13.9	—	—	44.2	8.0	4.1	7.6	19.7	217.9	237.6	1.2	379.6	351.9	351.9	8.1
59	11,571.1	6,157.5	4,682.5	4,076.3	5,864.9	6,661.6	—	39,013.9	9,632.2	—	5,850.4	—	—	15,482.6	3,031.5	2,940.4	4,938.6	10,910.5	78,201.0	89,111.5	1,748.7	141,859.3	131,564.1	131,542.5	2,913.5
	31.7	16.9	12.8	11.2	16.1	18.2	—	106.9	26.4	—	16.0	—	—	42.4	8.3	8.1	13.5	29.9	214.2	244.1	4.8	388.6	360.4	360.4	8.0

注1) 昭和54年6月長田川ポンプ場よりコザ浄水場へ導水開始。

注2) 昭和54年7月より登川井戸群は嘉手納井戸群へ統合。

注3) 昭和54年7月より安波暫定取水ポンプ場取水開始。(昭和57年3月～、取水停止。)

注4) 知念湧水は昭和54年10月から取水停止。昭和58年3月に撤去。

注5) 天願井戸群は昭和55年4月から取水停止。昭和59年3月31日に撤去。

注6) イ 昭和56年9月～昭和57年2月まで安波川維持用水より緊急取水。(安波の下段に記入)

ロ 昭和56年9月～昭和57年6月まで福地川維持用水、新川川維持用水、慶佐次渓流水より緊急取水。※安波・福地・新川・普久川・久志大川(5河川の合計を平南の下段に記入)

ハ 昭和56年11月～昭和57年2月まで普久川維持用水より緊急取水。

ニ 昭和56年11月～昭和57年6月まで久志大川維持用水より緊急取水。

ホ 昭和56年10月～昭和57年4月まで平川ダムより緊急取水。(県ダム小計a欄の下段に記入)



水 量 年 報 (昭和60年度～平成6年度)

上段：年度合計、下段：日平均

(単位：千<sup>3</sup>m)

年	水 源 別 取 水 量																			ダムへの	合 計	西 系 取 水 量	倉 敷 注 水 量	送 水 量	配 水 量	工業用水 給 水 実 績	
	河 川 水										地 下 水			ダ ム 貯 留 水						海 淡 水	逆 補 給 量						(a+b+c)
	比謝川	長田川	天願川	大保川	平南川	源河川	西系列	武見川	座津武川	計(a)	井戸群	湧水等	計(b)	瑞ヶ山	天 願	金 武	福 地	漢 那	計(c)	計(d)	(e)	+d-e+f)					
60	11,930.4	6,037.4	5,041.6	5,006.0	4,265.3	5,332.4	—	—	—	37,613.1	9,887.8	7,432.7	17,320.5	3,881.0	2,847.8	5,643.5	78,360.0	—	90,732.3	—	1,076.3	144,589.6	—	—	132,306.5	132,301.9	3,062.1
	32.7	16.5	13.8	13.7	11.7	14.6	—	—	—	103.0	27.1	20.4	47.5	10.6	7.8	15.5	214.7	—	248.6	—	2.9	396.1	—	—	362.5	362.5	8.4
61	11,168.0	6,414.1	5,421.7	4,742.5	3,902.0	5,302.1	946.0	—	—	37,896.4	10,530.5	7,770.7	18,301.2	4,377.2	3,432.4	5,678.5	82,156.0	—	95,644.1	—	2,669.4	149,172.3	946.0	—	138,611.3	138,630.8	3,668.7
	30.6	17.6	14.9	13.0	10.7	14.5	2.6	—	—	103.8	28.9	21.3	50.1	12.0	9.4	15.6	225.1	—	262.0	—	7.3	408.7	2.6	—	379.8	379.8	10.1
62	13,315.8	6,450.4	3,866.2	6,605.6	4,282.7	5,212.7	12,125.0	—	—	51,858.4	10,152.5	6,099.1	16,251.6	—	1,990.2	5,964.5	75,882.0	—	83,836.7	—	836.9	151,109.8	12,125.0	—	140,981.5	140,981.5	3,125.5
	36.4	17.6	10.6	18.0	11.7	14.2	33.1	—	—	141.7	27.7	16.7	44.4	—	5.4	16.3	207.3	—	229.0	—	2.3	412.9	33.1	—	385.2	385.2	8.5
63	12,422.4	6,375.7	4,198.4	4,968.4	2,555.5	3,747.9	8,294.1	—	—	42,562.4	9,644.2	7,832.4	17,476.6	—	2,768.8	5,252.9	87,536.0	—	95,557.7	—	1,563.0	154,033.7	8,294.1	—	144,474.2	144,458.4	3,053.2
	34.0	17.5	11.5	13.6	7.0	10.3	22.7	—	—	116.6	26.4	21.5	47.9	—	7.6	14.4	239.8	—	261.8	—	4.3	422.0	22.7	—	395.8	395.8	8.4
平成 元	12,188.9	6,594.1	4,797.0	6,079.7	3,464.7	5,452.3	11,793.8	—	—	50,370.5	8,727.3	10,426.4	19,153.7	—	3,922.1	4,380.3	72,362.0	—	80,664.4	—	2,736.7	147,451.9	11,793.8	—	138,706.3	138,722.9	3,331.7
	33.4	18.1	13.1	16.7	9.5	14.9	32.3	—	—	138.0	23.9	28.6	52.5	—	10.7	12.0	198.3	—	221.0	—	7.5	404.0	32.3	—	380.0	380.1	9.1
2	12,648.8	6,211.5	2,756.5	4,728.9	3,436.0	4,214.8	11,516.8	—	—	45,513.3	8,448.2	10,522.2	18,970.4	—	3,304.5	4,595.9	84,084.0	—	91,984.4	—	1,386.1	155,082.0	11,516.8	—	145,645.4	145,640.4	3,914.9
	34.7	17.0	7.6	13.0	9.4	11.5	31.6	—	—	124.7	23.1	28.8	52.0	—	9.1	12.6	230.4	—	252.0	—	3.8	424.9	31.6	—	399.0	399.0	10.7
3	12,798.4	6,466.6	5,077.6	2,740.8	3,729.0	3,245.0	11,468.5	—	1,110.2	46,636.1	8,431.8	8,516.5	16,948.3	—	2,882.6	3,228.5	84,431.0	—	90,542.1	—	1,771.9	152,354.6	11,468.5	—	141,834.5	141,819.1	4,121.2
	35.0	17.7	13.9	7.5	10.2	8.9	31.3	—	3.0	127.4	23.0	23.3	46.3	—	7.9	8.8	230.7	—	247.4	—	4.8	416.3	31.3	—	387.5	387.5	11.3
4	14,732.4	6,683.0	4,815.0	2,919.9	3,064.2	3,900.4	12,759.1	267.9	1,479.8	50,621.7	8,491.9	9,325.0	17,816.9	—	2,192.4	2,961.6	83,950.0	—	89,104.0	—	577.3	156,965.3	12,759.1	—	145,619.5	145,620.7	4,642.5
	40.4	18.3	13.2	8.0	8.4	10.7	35.0	2.6	4.1	138.7	23.3	25.5	48.8	—	6.0	8.1	230.0	—	244.1	—	1.6	430.0	35.0	—	399.0	399.0	12.7
5	11,549.5	6,462.3	6,045.9	4,310.5	3,294.1	4,243.4	12,719.3	947.4	1,394.8	50,967.2	8,253.1	7,120.2	15,373.3	—	3,533.8	3,975.9	84,130.3	3,798.0	95,438.0	—	2,824.8	158,953.7	14,085.8	1,366.5	147,924.7	147,939.6	4,759.9
	31.6	17.7	16.6	11.8	9.0	11.6	34.8	2.6	3.8	139.6	22.6	19.5	42.1	—	9.7	10.9	230.5	11.8	261.5	—	7.7	435.5	38.6	17.5	405.3	405.3	13.0
6	12,427.6	6,683.7	6,024.2	3,662.0	3,491.6	3,291.3	12,440.3	922.0	1,235.1	50,177.8	8,958.0	8,768.9	17,726.9	—	2,484.6	2,332.5	82,955.0	3,949.8	91,721.9	—	1,347.8	158,278.8	16,394.3	3,954.0	147,386.0	147,390.6	4,729.4
	34.0	18.3	16.5	10.0	9.6	9.0	34.1	2.5	3.4	137.5	24.5	24.0	48.6	—	6.8	6.4	227.3	10.8	251.3	—	3.7	433.6	44.9	10.8	403.8	403.8	13.0

- 注：1. 昭和62年1月24日より再開発工事のため、瑞慶山ダムからの取水停止。  
 2. 昭和62年2月9日より西系列河川取水開始。  
 3. 平成3年4月23日より川崎取水ポンプ場は北谷浄水場へ導水開始。  
 4. 平成3年6月1日より座津武川取水開始。

5. 平成4年12月18日より武見川取水開始。  
 6. 平成5年5月14日より漢那ダムからの取水開始。  
 7. 平成6年1月12日より西系列比地川取水開始。  
 8. 平成6年1月14日より瑞慶山ダムへ湛水試験のため注水開始。

水 量 年 報 (平成7年度～平成20年度)

上段：年度合計、下段：日平均

(単位：千 $m^3$ )

年	水 源 別 取 水 量																			ダムへの 逆補給量 (e)	トンネル 充水及び 排水量 (f)	合 計 (a+b+c) +d-e+f	西 系 取水量	倉 敷 注水量	送 水 量	配 水 量	工業用水 給水実績		
	河 川 水									地 下 水			ダ ム 貯 留 水															海淡水 計(d)	
	比謝川	長田川	天願川	大保川	平南川	源河川	武見川	座津武川	西系列	計(a)	井戸群	湧水等	計(b)	倉敷	山城	金武	福地	漢那	羽地										計(c)
7	14,835.3	8,349.6	6,331.0	3,976.8	3,788.5	3,543.0	1,393.4	1,511.3	—	43,728.9	8,963.0	8,968.8	17,931.8	8,843.6	1,658.1	2,497.9	80,694.6	3,372.3	—	97,066.5	532.5	948.1	—	161,240.6	15,474.1	12,471.6	149,604.7	149,596.7	5,152.1
	40.5	22.8	17.3	10.9	10.4	9.7	3.8	4.1	—	119.5	24.5	24.5	49.0	31.9	4.5	6.8	220.5	9.2	—	265.2	8.9	2.6	—	440.5	42.3	45.0	408.8	408.7	14.1
8	12,892.7	6,425.0	5,638.2	3,307.7	3,076.9	2,823.8	1,425.2	1,482.5	—	37,072.0	8,111.3	8,454.2	16,565.5	16,173.8	2,356.5	3,579.2	82,439.5	4,197.5	—	108,746.5	1,772.0	1,018.4	—	163,137.6	14,272.5	14,315.0	149,645.5	149,643.5	5,146.7
	35.3	17.6	15.4	9.1	8.4	7.7	3.9	4.1	—	101.6	22.2	23.2	45.4	44.3	6.5	9.8	225.9	11.5	—	297.9	4.9	2.8	—	447.0	39.1	39.2	410.0	410.0	14.1
9	13,175.2	7,017.7	4,765.8	3,012.4	3,613.8	2,818.2	1,747.5	1,964.3	—	38,114.9	8,090.6	9,404.6	17,495.2	16,213.6	2,298.5	3,328.4	81,274.1	4,185.8	—	107,300.4	3,591.0	472.8	—	166,028.7	13,725.8	13,702.8	151,623.2	151,596.9	5,600.5
	36.1	19.2	13.1	8.3	9.9	7.7	4.8	5.4	—	104.4	22.2	25.8	47.9	44.4	6.3	9.1	222.7	11.5	—	294.0	9.8	1.3	—	454.9	37.6	37.5	415.4	415.3	15.3
10	12,180.6	6,847.5	3,474.6	2,709.6	2,721.1	2,524.6	1,888.1	2,481.1	—	34,827.2	7,581.0	12,708.2	20,289.2	19,790.5	987.8	1,260.2	85,714.7	4,169.0	—	111,922.2	2,316.7	7.1	—	169,348.2	14,125.7	14,158.6	153,688.1	153,778.7	5,648.7
	33.4	18.8	9.5	7.4	7.5	6.9	5.2	6.8	—	95.4	20.8	34.8	55.6	54.2	2.7	3.5	234.8	11.4	—	306.6	6.3	0.0	—	464.0	38.7	38.8	421.1	421.3	15.5
11	12,940.5	3,878.2	5,057.7	4,069.0	2,653.5	3,372.4	1,874.5	1,988.0	—	35,833.8	8,806.7	10,061.0	18,867.7	17,799.4	1,821.6	2,348.5	84,203.0	4,097.0	—	110,269.5	2,761.4	322.2	—	167,410.2	14,321.4	14,301.7	153,739.4	153,671.7	5,759.9
	35.4	10.6	13.8	11.1	7.3	9.2	5.1	5.4	—	97.9	24.1	27.5	51.6	48.6	5.0	6.4	230.1	11.2	—	301.3	7.5	0.9	—	457.4	39.1	39.1	420.1	419.9	15.7
12	13,102.2	4,591.4	4,321.9	5,818.7	2,201.9	2,920.4	2,009.5	1,867.2	—	36,833.2	7,217.4	10,469.7	17,687.1	17,059.1	2,241.6	1,882.4	83,939.5	4,181.8	—	109,304.4	2,479.8	122.1	—	166,182.4	12,684.5	12,672.4	154,115.0	154,079.2	5,657.2
	35.9	12.6	11.8	15.9	6.0	8.0	5.5	5.1	—	100.9	19.8	28.7	48.5	46.7	6.1	5.2	230.0	11.4	—	299.4	6.8	0.3	—	455.3	34.8	34.7	422.2	422.1	15.5
13	12,172.9	4,470.6	4,742.5	4,779.0	2,506.3	2,390.6	1,630.5	1,739.8	—	34,432.2	6,820.9	9,802.9	16,623.8	17,914.4	2,818.0	2,926.9	85,361.7	4,110.9	—	113,131.9	3,772.1	1,104.0	—	166,856.0	11,164.3	11,175.4	154,196.3	154,170.3	5,715.1
	33.4	12.2	13.0	13.1	6.9	6.5	4.5	4.8	—	94.3	18.7	26.9	45.6	49.1	7.7	8.0	233.9	11.3	—	309.9	10.3	3.0	—	457.1	30.6	30.6	422.5	422.4	15.7
14	10,558.7	3,746.5	6,075.7	4,819.8	2,671.9	3,093.4	1,494.9	1,657.6	405.0	34,523.5	8,342.4	10,054.6	18,397.0	17,209.5	3,588.8	1,754.8	84,398.1	3,760.9	—	110,712.1	4,015.0	1,081.0	—	166,566.6	16,572.8	16,181.4	150,935.1	150,927.4	5,723.3
	28.9	10.3	16.6	13.2	7.3	8.5	4.1	4.5	1.1	94.6	22.9	27.5	50.4	47.2	9.8	4.8	231.2	10.3	—	303.3	11.0	3.0	—	456.3	45.4	44.3	413.5	413.5	15.7
15	8,572.3	4,619.2	6,267.8	4,388.2	2,407.6	2,866.5	1,463.1	1,502.9	—	32,087.6	7,417.9	8,354.6	15,772.5	18,285.8	4,317.3	3,767.6	87,141.4	3,927.6	—	117,439.7	5,508.2	2,362.9	—	168,445.1	16,115.9	16,078.8	152,252.0	152,256.2	5,618.3
	23.4	12.6	17.1	12.0	6.6	7.8	4.0	4.1	—	87.7	20.3	22.8	43.1	50.0	11.8	10.3	238.1	10.7	—	320.9	15.0	6.5	—	460.2	44.0	43.9	416.0	416.0	15.4
16	10,747.9	4,606.6	5,292.8	4,207.8	3,012.1	3,885.8	1,258.1	1,618.9	—	34,630.0	7,419.2	4,833.1	12,252.3	18,403.8	2,220.5	3,049.1	81,929.3	2,344.6	—	107,947.3	4,269.1	818.1	—	158,280.6	17,238.0	17,245.9	148,759.4	148,773.7	4,683.7
	29.4	12.6	14.5	11.5	8.3	10.6	3.4	4.4	—	94.9	20.3	13.2	33.6	50.4	6.1	8.4	224.5	6.4	—	295.7	11.7	2.2	—	433.6	47.2	47.2	407.6	407.6	12.8
17	9,586.8	4,808.3	4,662.3	2,862.1	3,041.6	4,165.5	1,186.2	1,322.5	—	31,635.3	7,665.4	2,898.9	10,564.3	16,588.9	2,050.7	2,367.4	85,549.6	3,757.0	3,625.4	113,939.0	6,433.5	810.7	—	161,761.4	14,044.8	13,998.2	152,148.1	152,159.5	4,902.6
	26.3	13.2	12.8	7.8	8.3	11.4	3.2	3.6	—	86.7	21.0	7.9	28.9	45.4	5.6	6.5	234.4	10.3	9.9	312.2	17.6	2.2	—	443.2	38.5	38.4	416.8	416.9	13.4
18	9,933.1	5,835.9	3,823.6	3,404.6	3,601.8	4,926.6	1,490.2	1,526.0	—	34,541.8	7,283.9	2,655.9	9,939.8	19,170.6	2,741.6	3,264.9	79,999.2	4,162.1	4,309.4	113,647.8	2,468.1	292.3	—	160,305.2	15,211.4	15,199.6	153,007.9	153,007.8	5,154.4
	27.2	16.0	10.5	9.3	9.9	13.5	4.1	4.2	—	94.6	20.0	7.3	27.2	52.5	7.5	8.9	219.2	11.4	11.8	311.4	6.8	0.8	—	439.2	41.7	41.6	419.2	419.2	14.1
19	3,928.6	5,619.6	2,331.1	3,305.6	3,574.5	4,605.7	1,406.5	1,660.9	—	26,432.5	5,617.8	4,365.6	9,983.4	16,738.1	2,268.1	3,096.2	92,324.0	4,183.7	4,168.0	122,778.1	1,827.2	0.0	-71.1	160,950.1	11,258.8	11,282.9	152,043.0	152,031.1	5,161.8
	10.7	15.4	6.4	9.0	9.8	12.6	3.8	4.5	—	72.2	15.3	11.9	27.3	45.7	6.2	8.5	252.3	11.4	11.4	335.5	5.0	0.0	-0.2	439.8	30.8	30.8	415.4	415.4	14.1
20	7,992.3	5,417.7	4,363.0	2,862.4	3,365.9	2,672.3	1,338.1	1,422.0	—	29,433.7	7,171.8	1,057.0	8,228.8	15,223.1	2,061.8	3,434.5	85,717.5	4,173.0	4,372.0	114,981.9	5,646.3	200.5	42.1	158,132.3	12,779.2	12,731.3	150,381.8	150,381.8	4,565.0
	21.9	14.8	12.0	7.8	9.2	7.3	3.7	3.9	—	80.6	19.6	2.9	22.5	41.7	5.6	9.4	234.8	11.4	12.0	315.0	15.5	0.5	0.1	433.2	35.0	34.9	412.0	412.0	12.5

- 注：1. 平成7年2月28日瑞慶山ダムへの注水完了。  
 2. 平成7年6月29日より瑞慶山ダムからの取水開始。(本水利権開始)  
 3. 平成8年2月1日より海水淡水施設供用開始。  
 4. 平成8年4月1日より瑞ヶ山ダムから倉敷ダムへ名称変更。  
 5. 平成10年4月1日より天願ダムから山城ダムへ名称変更。  
 6. 平成16年3月9日より我部祖河川取水開始。  
 7. 平成17年4月7日より羽地ダム取水開始。

水 量 年 報 (平成21年度～)

上段：年度合計、下段：日平均

(単位：千<sup>3</sup>m)

年	水 源 別 取 水 量																			ダムへの 逆補給量 (e)	トンネル 充水及び 排水量 (f)	合 計 (a+b+c +d-e+f)	西 系 取水量	倉 敷 注水量	大 保 注水量	送水量	配水量	工業用水 給水実績			
	河 川 水									地 下 水			ダ ム 貯 留 水																海淡水		
	比叡川	長田川	天願川	大保川	平南川	源河川	武見川	座津武川	西系列	計(a)	井戸群	湧水等	計(b)	倉敷	山城	金武	福地	漢那	羽地											大保	計(c)
21	10,697.7	5,715.9	5,275.4	1,624.1	3,221.7	3,945.8	1,889.5	1,927.9	-	34,298.0	7,187.3	1,657.8	8,845.1	14,839.3	2,844.8	4,403.2	76,735.8	3,790.2	4,195.5	-	106,808.8	8,214.6	157.5	0.0	158,009.0	12,907.1	12,931.4	-	150,799.3	150,801.3	4,527.3
	29.3	15.7	14.5	4.4	8.8	10.8	5.2	5.3	-	94.0	19.7	4.5	24.2	40.7	7.8	12.1	210.2	10.4	11.5	-	292.7	22.5	0.4	0.0	432.9	35.4	35.4	-	413.1	413.2	12.4
22	6,516.4	4,607.6	1,559.0	2,227.3	3,740.0	3,869.9	1,991.6	1,960.5	-	26,472.3	7,834.6	3,583.8	11,418.4	14,795.9	1,364.8	3,040.9	89,693.5	3,843.0	4,039.6	1,498.8	118,276.5	1,461.9	0.0	0.0	157,629.1	8,196.6	8,235.0	-	150,812.5	150,813.0	4,509.1
	17.9	12.6	4.3	6.1	10.2	10.6	5.5	5.4	-	72.5	21.5	9.8	31.3	40.5	3.7	8.3	245.7	10.5	11.1	4.1	324.0	4.0	0.0	0.0	431.9	22.5	22.6	-	413.2	413.2	12.4
23	5,601.3	4,657.3	1,783.2	-	3,491.2	3,942.2	1,534.0	1,600.6	-	22,609.8	7,549.6	3,341.6	10,891.2	10,177.0	2,356.7	84.1	93,320.2	2,918.4	4,354.4	10,565.3	123,776.1	1,813.4	97.4	0.0	158,993.1	16,584.4	6,633.6	9,932.7	151,910.3	151,903.7	5,345.9
	15.3	12.7	4.9	-	9.5	10.8	4.2	4.4	-	61.8	20.6	9.1	29.8	27.8	6.4	0.2	255.0	8.0	11.9	28.9	338.2	5.0	0.3	0.0	434.4	45.3	18.1	27.1	415.1	415.0	14.6
24	3,344.9	3,391.2	305.2	-	2,575.1	4,079.6	1,698.8	1,916.8	-	17,311.6	7,735.6	3,961.9	11,697.5	10,584.4	1,583.3	-	90,420.4	3,690.0	4,184.6	17,537.6	128,000.3	1,181.4	131.4	0.0	158,059.4	7,491.1	4,956.3	2,538.5	151,913.0	151,895.9	5,273.1
	9.2	9.3	0.8	-	7.1	11.2	4.7	5.3	-	47.4	21.2	10.9	32.0	29.0	4.3	-	247.7	10.1	11.5	48.0	350.6	3.2	0.4	0.0	433.0	20.5	13.6	7.0	416.2	416.2	14.4
25	6,613.9	5,183.8	2,207.2	-	3,025.2	3,390.2	1,057.6	1,021.2	-	22,499.1	7,120.7	3,143.8	10,264.5	6,181.9	2,187.2	3,151.9	85,701.7	4,044.2	4,161.7	19,274.2	124,702.8	2,638.5	302.1	0.0	159,802.8	11,661.3	3,463.4	8,198.0	153,081.1	153,077.5	5,410.9
	18.1	14.2	6.0	-	8.3	9.3	2.9	2.8	-	61.6	19.5	8.6	28.1	16.9	6.0	8.6	234.8	11.1	11.4	52.8	341.7	7.2	0.8	0.0	437.8	31.9	9.5	22.5	419.4	419.4	14.8
26	4,063.8	5,593.0	1,197.8	-	2,773.4	3,507.9	1,017.2	1,163.2	-	19,316.3	6,997.0	3,232.1	10,229.1	9,659.7	3,015.0	4,614.0	87,568.6	4,062.8	4,349.3	16,061.2	129,330.6	1,190.9	121.7	0.0	159,945.2	11,589.8	3,851.6	7,751.1	152,126.7	152,132.7	5,330.8
	11.1	15.3	3.3	-	7.6	9.6	2.8	3.2	-	52.9	19.2	8.9	28.0	26.5	8.3	12.6	239.9	11.1	11.9	44.0	354.3	3.3	0.3	0.0	438.2	31.8	10.6	21.2	416.8	416.8	14.6
27	6,523.4	5,406.8	490.7	-	3,579.8	4,128.1	1,074.4	1,347.7	-	22,550.9	6,043.5	1,817.9	7,861.4	5,474.8	2,882.8	7,576.6	88,582.8	4,020.6	4,379.4	17,774.6	130,691.6	1,125.7	36.2	0.0	162,193.4	13,487.0	4,456.6	9,030.4	154,892.1	154,890.3	5,303.9
	17.8	14.8	1.3	-	9.8	11.3	2.9	3.7	-	61.6	16.5	5.0	21.5	15.0	7.9	20.7	242.0	11.0	12.0	48.6	357.1	3.1	0.1	0.0	443.2	36.8	12.2	24.7	423.2	423.2	14.5
28	1,902.3	2,549.2	551.8	-	3,526.9	2,663.3	662.7	880.6	-	12,736.8	5,054.4	2,810.4	7,864.8	7,943.3	3,186.5	6,390.7	94,363.5	4,082.3	4,367.9	21,058.0	141,392.2	898.2	0.0	-3.5	162,888.5	6,676.6	2,918.0	3,758.6	154,647.6	154,642.5	5,321.5
	5.2	7.0	1.5	-	9.7	7.3	1.8	2.4	-	34.9	13.8	7.7	21.5	21.8	8.7	17.5	258.5	11.2	12.0	57.7	387.4	2.5	0.0	0.0	446.3	18.3	8.0	10.3	423.7	423.7	14.6
29	6,592.2	4,814.6	3,235.0	-	2,619.2	2,945.5	746.1	1,165.4	-	22,118.0	6,211.5	1,476.2	7,687.7	6,259.1	1,901.6	8,411.8	86,410.1	3,730.8	4,368.6	19,819.4	130,901.4	2,016.3	0.0	0.0	162,723.4	10,288.1	2,776.3	7,516.3	154,134.7	154,155.5	5,683.3
	18.1	13.2	8.9	-	7.2	8.1	2.0	3.2	-	60.6	17.0	4.0	21.1	17.1	5.2	23.0	236.7	10.2	12.0	54.3	358.6	5.5	0.0	0.0	445.8	28.2	7.6	20.6	422.3	422.3	15.6
30	5,975.2	4,829.7	3,586.9	-	3,624.7	3,985.7	1,179.0	1,449.3	-	24,630.5	7,478.1	1,288.5	8,766.6	7,465.9	2,944.9	7,112.9	83,836.4	4,036.6	4,285.8	15,954.6	125,637.1	1,657.8	0.0	0.0	160,692.0	14,511.4	5,276.2	9,216.2	153,905.9	153,897.1	5,453.6
	16.4	13.2	9.8	-	9.9	10.9	3.2	4.0	-	67.5	20.5	3.5	24.0	20.5	8.1	19.5	229.7	11.1	11.7	43.7	344.2	4.5	0.0	0.0	440.3	39.8	14.5	25.2	421.7	421.6	14.9
令和	3,895.7	3,426.0	2,716.3	-	1,629.3	1,891.3	988.3	1,053.7	-	15,600.6	6,015.7	2,309.8	8,325.5	7,841.7	3,415.0	8,876.9	86,119.9	4,078.1	4,383.0	22,191.0	136,905.6	1,163.3	0.0	0.0	161,995.0	8,954.7	3,140.7	5,830.2	154,680.2	154,669.7	6,066.3
元	10.6	9.4	7.4	-	4.5	5.2	2.7	2.9	-	42.6	16.4	6.3	22.7	21.4	9.3	24.3	235.3	11.1	12.0	60.6	374.1	3.2	0.0	0.0	442.6	24.5	8.6	15.9	422.6	422.6	16.6

- 注：1. 平成22年度の供用開始前大保ダム取水量は、特定多目的ダム法第十三条による。  
 2. 平成23年4月1日より大保ダム取水ポンプ場、大保ダム注水施設の供用を開始し、河川取水からダム取水へ変更。  
 3. 平成23年5月31日をもって、億首ダム建設工事に伴い、旧金武ダムを廃止した。  
 4. 平成25年8月22日から、旧金武ダムの既得水量分(15,000<sup>3</sup>m/h)の取水を開始した。  
 5. 平成26年2月14日に、億首ダムから金武ダムに名称変更。  
 6. 平成26年8月11日に、億首取水ポンプ場から金武ダム取水ポンプ場に名称変更。  
 7. 平成27年4月1日より、金武ダム供用開始。  
 8. 平成30年3月1日より、広域化に伴い栗国浄水場供用開始。  
 9. 令和2年3月30日より、広域化に伴い北大東浄水場供用開始。

水量年報 1

令和元年度

	施設 項目	水源別取水量内訳										浄水場 送水量	配水量	工業用水	降水量		ダム貯水率			
		河川水	地下水	局々ム	倉敷ム	国々ム	逆補給量	海淡水	トンネル 充・排水	取水量 合計	那覇				大保	局々ム	倉敷ム	国々ム	ダ ム 合 計	
		単位 千m <sup>3</sup>	千m <sup>3</sup>	千m <sup>3</sup>	千m <sup>3</sup>	千m <sup>3</sup>	千m <sup>3</sup>	千m <sup>3</sup>	千m <sup>3</sup>	千m <sup>3</sup>	千m <sup>3</sup>				千m <sup>3</sup>	千m <sup>3</sup>	mm	mm	%	%
4	合計	1,818.8	577.3	47.9	185.3	10,306.6	0.0	60.3	0.0	12,996.2	12,509.7	12,510.8	488.8	128.0	137.0					
	平均	60.6	19.2	1.6	6.2	343.6	0.0	2.0	0.0	433.2	417.0	417.0	16.3	4.3	4.6	91.4	81.8	86.5	86.3	
	最大	74.8	19.7	17.4	6.4	344.4	0.0	5.9	0.0	448.9	430.9	434.6	18.6	27.5	36.0	96.5	85.2	88.5	88.4	
	最小	45.6	18.3	0.0	6.0	337.4	0.0	0.2	0.0	420.3	400.1	390.2	11.3	0.0	0.0	88.2	79.4	84.8	84.7	
5	合計	1,394.2	582.6	349.0	486.7	10,662.0	0.0	66.0	0.0	13,540.5	13,008.9	13,005.5	491.8	208.5	172.0					
	平均	45.0	18.8	11.3	15.7	343.9	0.0	2.1	0.0	436.8	419.6	419.5	15.9	6.7	5.5	94.4	86.6	90.9	90.7	
	最大	65.0	21.3	37.9	24.1	344.1	0.0	5.8	0.0	465.9	432.7	435.6	18.8	76.0	54.0	100.0	87.9	91.7	91.6	
	最小	28.9	18.7	0.0	5.9	343.6	0.0	0.2	0.0	417.9	402.3	391.8	11.6	0.0	0.0	87.8	84.1	89.2	88.9	
6	合計	712.1	704.7	624.0	596.4	10,317.7	0.0	65.6	0.0	13,020.5	12,545.9	12,540.1	463.3	595.5	701.0					
	平均	23.7	23.5	20.8	19.9	343.9	0.0	2.2	0.0	434.0	418.2	418.0	15.4	19.9	23.4	99.2	97.3	99.1	99.0	
	最大	56.1	28.4	43.0	24.6	344.0	0.0	6.0	0.0	459.2	441.2	438.6	18.2	138.0	130.0	100.0	100.0	100.0	100.0	
	最小	6.1	15.9	0.0	12.0	343.7	0.0	0.2	0.0	417.3	399.2	397.8	12.2	0.0	0.0	91.6	84.4	91.4	91.0	
7	合計	1,543.4	731.1	328.8	763.8	10,088.8	0.0	64.6	0.0	14,088.5	13,398.0	13,408.0	510.8	284.0	179.0					
	平均	49.8	23.6	10.6	24.6	343.8	0.0	2.1	0.0	454.5	432.2	432.5	16.5	9.2	5.8	98.4	98.6	99.5	99.4	
	最大	74.3	32.4	37.5	34.9	344.1	0.0	6.1	0.0	484.0	448.1	449.5	18.7	92.0	73.0	100.0	100.0	100.0	100.0	
	最小	14.1	16.0	0.0	0.0	340.0	0.0	0.1	0.0	414.9	408.3	404.8	9.5	0.0	0.0	95.6	95.5	98.3	98.1	
8	合計	1,410.8	795.8	305.7	512.8	10,941.1	0.0	69.3	0.0	14,035.5	13,378.2	13,372.9	521.2	208.0	314.0					
	平均	45.5	25.7	9.9	16.5	352.9	0.0	2.2	0.0	452.8	431.6	431.4	16.8	6.7	10.1	97.5	97.3	99.7	99.5	
	最大	71.9	28.5	23.9	24.5	364.1	0.0	6.2	0.0	476.9	444.1	449.1	19.0	45.5	66.0	100.0	100.0	100.0	100.0	
	最小	15.3	18.8	0.0	0.0	343.1	0.0	0.1	0.0	431.2	412.7	408.3	13.5	0.0	0.0	94.8	94.6	98.1	97.9	
9	合計	822.7	741.2	402.9	632.9	10,729.5	0.0	6.7	0.0	13,335.9	12,761.6	12,751.3	490.6	477.5	423.0					
	平均	27.4	24.7	13.4	21.1	357.7	0.0	0.2	0.0	444.5	425.4	425.0	16.4	15.9	14.1	98.4	97.9	99.6	99.5	
	最大	64.2	29.1	27.5	24.5	363.7	0.0	0.4	0.0	489.6	459.3	466.6	19.5	156.0	94.0	100.0	100.0	100.0	100.0	
	最小	7.8	18.4	0.0	12.0	341.2	0.0	0.1	0.0	394.3	385.9	383.5	11.1	0.0	0.0	95.0	94.3	98.0	97.8	
10	合計	929.5	734.4	174.0	754.2	11,087.6	0.0	62.9	74.9	13,817.5	13,113.1	13,117.5	550.8	104.5	116.0					
	平均	30.0	23.7	5.6	24.3	357.7	0.0	2.0	2.4	445.7	423.0	423.1	17.8	3.4	3.7	96.0	94.2	98.4	98.2	
	最大	61.2	29.0	24.0	29.1	363.9	0.0	6.0	74.9	470.0	433.8	432.7	21.7	48.0	63.0	99.2	98.9	99.7	99.6	
	最小	7.0	20.5	0.0	14.0	278.7	0.0	0.2	0.0	425.7	401.2	397.0	13.1	0.0	0.0	93.1	90.8	97.2	96.8	
11	合計	2,148.6	654.2	361.8	1,249.3	8,666.7	0.0	153.8	0.0	13,234.4	12,598.6	12,603.0	525.9	136.0	95.0					
	平均	71.6	21.8	12.1	41.6	288.9	0.0	5.1	0.0	441.1	420.0	420.1	17.5	4.5	3.2	89.0	83.8	96.1	95.4	
	最大	84.0	39.1	31.6	48.8	297.3	0.0	6.1	0.0	458.4	433.8	434.5	20.5	84.5	41.0	97.8	90.3	98.6	97.7	
	最小	54.2	19.3	0.0	25.1	272.2	0.0	1.8	0.0	420.1	407.2	404.0	12.7	0.0	0.0	81.4	77.5	93.9	93.1	
12	合計	1,935.7	789.2	257.4	1,407.5	8,845.4	0.0	237.2	0.0	13,472.4	13,062.6	13,064.8	521.7	100.5	140.0					
	平均	62.4	25.5	8.3	45.4	285.3	0.0	7.7	0.0	434.6	421.4	421.4	16.8	3.2	4.5	88.7	68.2	97.8	96.2	
	最大	77.8	28.9	20.9	49.3	291.4	0.0	22.5	0.0	447.7	435.8	441.0	18.9	27.0	30.0	93.2	76.7	98.6	97.3	
	最小	52.2	23.1	0.0	33.3	264.6	0.0	4.1	0.0	418.2	403.4	401.2	12.8	0.0	0.0	83.9	59.7	97.0	94.9	
1	合計	1,170.4	831.2	275.8	843.9	10,200.0	0.0	327.9	-74.9	13,574.3	13,004.9	13,001.8	512.8	24.0	89.0					
	平均	37.8	26.8	8.9	27.2	329.0	0.0	10.6	-2.4	437.9	419.5	419.4	16.5	0.8	2.9	80.2	52.9	94.7	92.3	
	最大	57.0	39.9	32.5	47.7	383.7	0.0	27.9	0.0	453.9	434.7	437.9	18.7	13.5	49.0	86.1	59.4	96.8	94.7	
	最小	20.7	18.3	0.0	2.2	291.2	0.0	3.4	-56.9	419.3	398.6	391.1	11.7	0.0	0.0	73.4	49.5	92.1	89.7	
2	合計	690.4	595.4	247.7	329.0	11,145.2	0.0	41.2	0.0	13,048.9	12,421.7	12,429.0	486.1	9.5	40.0					
	平均	23.8	20.5	8.5	11.3	384.3	0.0	1.4	0.0	450.0	428.3	428.6	16.8	0.3	1.4	66.2	47.7	87.8	85.5	
	最大	34.5	34.1	23.9	23.0	401.6	0.0	5.3	0.0	467.1	440.2	442.7	18.1	6.5	18.0	71.8	49.5	91.8	89.4	
	最小	2.5	15.2	0.0	2.1	367.3	0.0	0.1	0.0	431.8	411.0	407.9	13.4	0.0	0.0	62.4	44.7	83.5	81.2	
3	合計	1,024.0	588.4	40.0	79.9	12,090.3	0.0	7.8	0.0	13,830.4	12,877.0	12,865.0	502.5	202.5	133.0					
	平均	33.0	19.0	1.3	2.6	390.0	0.0	0.3	0.0	446.1	415.4	415.0	16.2	6.5	4.3	68.7	47.4	79.9	78.1	
	最大	40.1	23.8	12.9	2.7	405.0	0.0	0.4	0.0	465.1	430.3	434.3	18.6	33.0	29.0	73.9	49.8	83.4	81.2	
	最小	24.5	16.1	0.0	2.2	371.3	0.0	0.1	0.0	422.1	396.6	399.6	12.7	0.0	0.0	63.7	45.0	76.9	75.4	
年度	合計	15,600.6	8,325.5	3,415.0	7,841.7	125,648.9	0.0	1,163.3	0.0	161,995.0	154,680.2	154,669.7	6,066.3	2,478.5	2,539.0					
	平均	42.6	22.7	9.3	21.4	343.3	0.0	3.2	0.0	442.6	422.6	422.6	16.6	6.8	6.9	89.1	79.5	94.2	93.4	
	最大	84.0	39.9	43.0	49.3	405.0	0.0	27.9	74.9	489.6	459.3	466.6	21.7	156.0	130.0	100.0	100.0	100.0	100.0	
	最小	2.5	15.2	0.0	0.0	264.6	0.0	0.1	-56.9	394.3	385.9	383.5	9.5	0.0	0.0	62.4	44.7	76.9	75.4	

水量年報1の海淡水は離島分も含む

水 量 年 報 2

令和元年度

施設	地下取水水量																			中部河川										北部河川										
	嘉手納			湧水等			合計			北谷		局ダム		県ダム		国ダム			ダム		比謝川			長田川		天願川		平南川		源河川		武見川		座津武川						
	項目	井戸群	湧水等	合計	北谷	山城	倉敷	福地	漢那	羽地	大保	金武	取水量	合計	比謝川	長田川	天願川	平南川	源河川	武見川	座津武川	合計	比謝川	長田川	天願川	平南川	源河川	武見川	座津武川	合計	比謝川	長田川	天願川	平南川	源河川	武見川	座津武川			
単位	千m <sup>3</sup>	千m <sup>3</sup>	千m <sup>3</sup>	千m <sup>3</sup>	千m <sup>3</sup>	千m <sup>3</sup>	千m <sup>3</sup>	千m <sup>3</sup>	千m <sup>3</sup>	千m <sup>3</sup>	千m <sup>3</sup>	千m <sup>3</sup>	千m <sup>3</sup>	千m <sup>3</sup>	千m <sup>3</sup>	千m <sup>3</sup>	千m <sup>3</sup>	千m <sup>3</sup>	千m <sup>3</sup>	千m <sup>3</sup>	千m <sup>3</sup>	千m <sup>3</sup>	千m <sup>3</sup>	千m <sup>3</sup>	千m <sup>3</sup>	千m <sup>3</sup>	千m <sup>3</sup>	千m <sup>3</sup>	千m <sup>3</sup>	千m <sup>3</sup>	千m <sup>3</sup>	千m <sup>3</sup>	千m <sup>3</sup>	千m <sup>3</sup>	千m <sup>3</sup>	千m <sup>3</sup>	千m <sup>3</sup>			
4	合計	576.6	0.7	577.3	53.5	47.9	185.3	6,900.0	336.2	360.0	1,985.6	724.8	10,539.8	548.5	414.0	70.0	225.7	216.2	179.8	164.6																				
	平均	19.2	0.0	19.2	1.8	1.6	6.2	230.0	11.2	12.0	66.2	24.2	351.3	18.3	13.8	2.3	7.5	7.2	6.0	5.5																				
	最大	19.7	0.7	19.7	5.6	17.4	6.4	230.0	11.3	12.0	66.7	24.4	365.4	22.7	14.9	5.4	14.5	12.6	9.3	10.2																				
	最小	18.3	0.0	18.3	0.0	0.0	6.0	230.0	11.1	12.0	60.1	24.0	349.7	8.1	9.7	0.0	1.2	0.0	3.3	2.8																				
5	合計	579.7	2.9	582.6	58.8	349.0	486.7	7,130.0	346.7	372.0	2,058.0	755.3	11,497.7	342.0	405.1	64.4	137.0	298.2	55.1	92.4																				
	平均	18.7	0.1	18.8	1.9	11.3	15.7	230.0	11.2	12.0	66.4	24.4	370.9	11.0	13.1	2.1	4.4	9.6	1.8	3.0																				
	最大	18.7	2.6	21.3	5.5	37.9	24.1	230.0	11.3	12.0	66.4	24.4	405.2	21.7	15.1	3.2	14.3	12.6	4.5	11.5																				
	最小	18.7	0.0	18.7	0.0	0.0	5.9	230.0	10.9	12.0	66.3	24.3	349.8	0.0	7.9	0.0	0.0	0.5	0.0	0.0																				
6	合計	490.5	214.2	704.7	58.8	624.0	596.4	6,900.0	334.8	360.0	1,992.0	730.9	11,538.1	181.1	211.0	22.7	92.4	105.2	48.0	51.7																				
	平均	16.4	7.1	23.5	2.0	20.8	19.9	230.0	11.2	12.0	66.4	24.4	384.6	6.0	7.0	0.8	3.1	3.5	1.6	1.7																				
	最大	18.9	15.7	28.4	5.7	43.0	24.6	230.0	11.3	12.0	66.4	24.4	410.8	18.0	14.3	3.2	14.3	11.5	4.8	4.7																				
	最小	9.7	0.0	15.9	0.0	0.0	12.0	230.0	11.1	12.0	66.4	24.2	356.2	0.0	0.0	0.0	0.0	0.0	0.0	0.0																				
7	合計	385.1	346.0	731.1	57.0	328.8	763.8	7,130.0	347.8	371.8	2,056.9	750.3	11,749.4	229.3	159.1	212.5	299.4	355.5	152.3	135.3																				
	平均	12.4	11.2	23.6	1.8	10.6	24.6	230.0	11.2	12.0	66.4	24.2	379.0	7.4	5.1	6.9	9.7	11.5	4.9	4.4																				
	最大	12.7	19.7	32.4	5.8	37.5	34.9	230.0	11.3	12.0	66.6	24.4	404.1	22.2	14.5	18.6	14.5	18.0	9.9	6.3																				
	最小	8.1	3.4	16.0	0.0	0.0	0.0	230.0	9.7	11.9	66.0	20.8	366.3	0.0	0.0	0.0	0.0	0.0	1.7	0.8																				
8	合計	395.0	400.8	795.8	61.4	305.7	512.8	7,432.6	347.3	367.4	2,040.3	753.5	11,759.6	287.9	314.5	325.3	142.9	169.6	101.2	69.4																				
	平均	12.7	12.9	25.7	2.0	9.9	16.5	239.8	11.2	11.9	65.8	24.3	379.3	9.3	10.1	10.5	4.6	5.5	3.3	2.2																				
	最大	13.6	15.4	28.5	5.8	23.9	24.5	250.0	11.3	12.0	66.4	24.5	396.6	19.9	14.7	18.4	14.3	16.8	5.1	6.2																				
	最小	10.7	6.0	18.8	0.0	0.0	0.0	230.0	11.1	8.0	61.7	23.9	359.4	1.9	2.9	0.0	0.0	0.0	0.0	0.0																				
9	合計	384.1	357.1	741.2	0.0	402.9	632.9	7,383.6	323.5	356.6	1,949.8	716.0	11,765.3	133.6	163.1	156.8	84.8	88.5	79.6	116.3																				
	平均	12.8	11.9	24.7	0.0	13.4	21.1	246.1	10.8	11.9	65.0	23.9	392.2	4.5	5.4	5.2	2.8	3.0	2.7	3.9																				
	最大	13.1	16.0	29.1	0.0	27.5	24.5	250.0	11.3	12.0	66.3	24.4	412.9	13.2	14.5	11.3	10.0	11.4	7.7	6.3																				
	最小	8.1	9.8	18.4	0.0	0.0	12.0	240.0	6.1	9.0	51.6	16.5	359.3	0.0	0.0	0.0	0.0	0.0	0.0	0.0																				
10	合計	435.9	298.5	734.4	55.6	174.0	754.2	7,683.4	347.5	372.0	1,935.4	749.3	12,015.8	119.4	76.8	147.8	127.9	256.7	96.0	104.9																				
	平均	14.1	9.6	23.7	1.8	5.6	24.3	247.9	11.2	12.0	62.4	24.2	387.6	3.9	2.5	4.8	4.1	8.3	3.1	3.4																				
	最大	19.9	15.7	29.0	5.7	24.0	29.1	250.0	11.3	12.0	66.3	24.4	412.1	17.0	12.3	12.9	14.7	18.0	5.1	6.3																				
	最小	12.5	5.2	20.5	0.0	0.0	14.0	184.4	11.2	12.0	32.6	17.7	306.2	0.0	0.0	0.0	0.0	0.5	0.2	0.8																				
11	合計	588.3	65.9	654.2	147.2	361.8	1,249.3	6,253.9	335.8	359.9	987.8	729.3	10,277.8	593.5	426.8	547.3	218.2	183.6	100.2	79.0																				
	平均	19.6	2.2	21.8	4.9	12.1	41.6	208.5	11.2	12.0	32.9	24.3	342.6	19.8	14.2	18.2	7.3	6.1	3.3	2.6																				
	最大	19.9	19.2	39.1	5.8	31.6	48.8	211.2	11.3	12.0	38.6	24.4	358.9	22.9	15.1	19.6	12.9	11.5	9.9	4.7																				
	最小	18.0	0.0	19.3	1.6	0.0	25.1	192.1	11.0	11.9	32.5	24.3	320.6	7.8	11.6	10.7	0.3	1.0	0.0	0.0																				
12	合計	595.2	194.0	789.2	230.6	257.4	1,407.5	6,364.1	346.0	371.4	1,010.6	753.3	10,510.3	422.6	464.6	578.6	179.9	164.0	51.5	74.5																				
	平均	19.2	6.3	25.5	7.4	8.3	45.4	205.3	11.2	12.0	32.6	24.3	339.0	13.6	15.0	18.7	5.8	5.3	1.7	2.4																				
	最大	19.3	9.6	28.9	22.3	20.9	49.3	211.2	11.3	12.0	32.6	24.3	360.0	22.6	16.0	19.1	10.3	16.4	6.8	6.3																				
	最小	17.4	3.8	23.1	3.9	0.0	33.3	184.8	11.1	11.7	32.6	24.3	310.0	8.0	14.2	18.2	0.0	0.3	0.0	0.0																				
1	合計	583.5	247.7	831.2	320.1	275.8	843.9	7,342.3	344.7	372.0	1,387.7	753.3	11,319.7	392.1	354.2	181.4	74.0	29.6	60.6	78.5																				

水 量 年 報 3

令和元年度

	施設	中部河川	北部河川	河川水	西 系 列															大保ダム 注水量	倉敷ダム 注水量
		項目 単位	合計 千m <sup>3</sup>	合計 千m <sup>3</sup>	合計 千m <sup>3</sup>	宇嘉川 千m <sup>3</sup>	辺野喜川 千m <sup>3</sup>	佐手川 千m <sup>3</sup>	佐手前川 千m <sup>3</sup>	宇良川 千m <sup>3</sup>	比地川 千m <sup>3</sup>	田嘉里川 千m <sup>3</sup>	外堀田川 千m <sup>3</sup>	小計 千m <sup>3</sup>	与那川 千m <sup>3</sup>	満名川 千m <sup>3</sup>	西屋部川 千m <sup>3</sup>	我部祖河川 千m <sup>3</sup>	小計 千m <sup>3</sup>		
4	合計	1,032.5	786.3	1,818.8	124.3	16.3	352.4	69.2	245.1	278.6	343.2	0.0	1,429.1	303.5	225.8	46.1	0.0	575.4	2,004.5	1,429.1	568.7
	平均	34.4	26.2	60.6	4.1	0.5	11.7	2.3	8.2	9.3	11.4	0.0	47.6	10.1	7.5	1.5	0.0	19.2	66.8	47.6	19.0
	最大	39.9	37.6	74.8	5.6	3.6	17.8	2.9	11.9	12.0	13.5	0.0	63.9	16.7	10.4	8.7	0.0	27.8	88.5	63.9	27.8
	最小	25.6	14.4	45.6	0.1	0.0	7.3	0.6	5.0	4.8	8.1	0.0	31.1	0.0	1.5	0.3	0.0	10.6	44.4	31.1	10.6
5	合計	811.5	582.7	1,394.2	30.5	1.3	101.1	22.8	58.4	151.5	165.8	0.0	531.4	201.3	62.2	20.1	0.0	283.6	815.0	531.4	288.3
	平均	26.2	18.8	45.0	1.0	0.0	3.3	0.7	1.9	4.9	5.3	0.0	17.1	6.5	2.0	0.6	0.0	9.1	26.3	17.1	9.3
	最大	37.4	29.3	65.0	5.5	0.3	8.9	2.9	6.0	11.4	13.5	0.0	39.8	16.7	10.4	4.7	0.0	24.8	64.4	39.8	24.8
	最小	7.9	5.9	28.9	0.0	0.0	0.0	0.0	0.0	0.0	0.0	0.0	0.0	8.6	1.4	0.0	0.0	4.8	13.4	8.6	4.8
6	合計	414.8	297.3	712.1	0.0	0.0	44.7	5.1	0.9	0.0	26.0	0.0	76.7	87.1	55.3	40.9	0.0	183.3	260.0	76.7	202.0
	平均	13.8	9.9	23.7	0.0	0.0	1.5	0.2	0.0	0.0	0.9	0.0	2.6	2.9	1.8	1.4	0.0	6.1	8.7	2.6	6.7
	最大	33.2	25.3	56.1	0.0	0.0	7.7	1.9	0.7	0.0	6.6	0.0	8.9	11.8	10.5	5.5	0.0	21.4	30.3	8.9	21.4
	最小	0.0	0.8	6.1	0.0	0.0	0.0	0.0	0.0	0.0	0.0	0.0	0.0	0.0	0.0	0.0	0.0	0.0	0.0	0.0	0.0
7	合計	600.9	942.5	1,543.4	0.0	0.0	10.5	1.3	2.3	0.0	3.7	0.0	17.8	6.7	4.3	3.5	0.0	14.5	32.3	17.8	14.3
	平均	19.4	30.4	49.8	0.0	0.0	0.3	0.0	0.1	0.0	0.1	0.0	0.6	0.2	0.1	0.1	0.0	0.5	1.0	0.6	0.5
	最大	40.2	41.9	74.3	0.0	0.0	3.0	0.7	2.3	0.0	1.9	0.0	3.5	0.9	1.0	0.7	0.0	1.0	4.2	3.5	1.0
	最小	0.9	11.9	14.1	0.0	0.0	0.0	0.0	0.0	0.0	0.0	0.0	0.0	0.0	0.0	0.0	0.0	0.0	0.0	0.0	0.0
8	合計	927.7	483.1	1,410.8	0.0	0.0	16.1	5.3	8.4	2.1	9.2	0.0	41.1	13.1	13.1	6.3	0.0	32.5	73.6	41.1	32.2
	平均	29.9	15.6	45.5	0.0	0.0	0.5	0.2	0.3	0.1	0.3	0.0	1.3	0.4	0.4	0.2	0.0	1.0	2.4	1.3	1.0
	最大	42.0	30.7	71.9	0.0	0.0	3.4	1.3	2.1	1.5	3.3	0.0	3.8	4.8	3.2	1.0	0.0	8.0	11.3	3.8	8.0
	最小	9.0	6.3	15.3	0.0	0.0	0.0	0.0	0.0	0.0	0.0	0.0	0.0	0.0	0.0	0.0	0.0	0.7	0.7	0.0	0.7
9	合計	453.5	369.2	822.7	0.0	0.0	28.7	3.4	3.7	0.3	0.7	0.0	36.8	19.2	7.3	3.2	0.0	29.7	66.5	36.8	29.7
	平均	15.1	12.3	27.4	0.0	0.0	1.0	0.1	0.1	0.0	0.0	0.0	1.2	0.6	0.2	0.1	0.0	1.0	2.2	1.2	1.0
	最大	34.9	29.3	64.2	0.0	0.0	3.5	1.4	2.6	0.1	0.5	0.0	3.5	1.0	1.0	1.0	0.0	1.0	4.5	3.5	1.0
	最小	0.0	6.1	7.8	0.0	0.0	0.0	0.0	0.0	0.0	0.0	0.0	0.0	0.0	0.0	0.0	0.0	0.7	0.7	0.0	0.7
10	合計	344.0	585.5	929.5	0.0	0.0	9.1	2.9	2.2	6.9	6.3	0.0	27.4	15.5	114.3	91.4	0.0	221.2	248.6	27.4	212.1
	平均	11.1	18.9	30.0	0.0	0.0	0.3	0.1	0.1	0.2	0.2	0.0	0.9	0.5	3.7	2.9	0.0	7.1	8.0	0.9	6.8
	最大	39.0	35.8	61.2	0.0	0.0	3.0	1.2	1.0	2.3	2.4	0.0	3.8	5.0	6.4	5.1	0.0	10.1	13.8	3.8	10.0
	最小	0.0	6.8	7.0	0.0	0.0	0.0	0.0	0.0	0.0	0.0	0.0	0.0	0.0	0.0	0.0	0.0	1.0	1.0	0.0	1.0
11	合計	1,567.6	581.0	2,148.6	0.0	0.0	254.5	59.1	155.3	185.8	208.0	0.0	862.7	180.5	252.1	90.5	0.0	523.1	1,385.8	862.7	512.5
	平均	52.3	19.4	71.6	0.0	0.0	8.5	2.0	5.2	6.2	6.9	0.0	28.8	6.0	8.4	3.0	0.0	17.4	46.2	28.8	17.1
	最大	56.5	30.0	84.0	0.0	0.0	17.8	2.9	12.0	14.4	13.5	0.0	60.6	16.7	10.5	9.2	0.0	30.3	90.9	60.6	30.3
	最小	33.6	2.7	54.2	0.0	0.0	0.0	0.0	0.0	0.0	0.0	0.0	0.0	0.7	4.9	0.3	0.0	10.0	10.0	0.0	10.0
12	合計	1,465.8	469.9	1,935.7	0.0	0.0	284.5	75.9	181.0	192.6	231.9	0.0	965.9	302.3	289.4	132.2	0.0	723.9	1,689.8	965.9	721.8
	平均	47.3	15.2	62.4	0.0	0.0	9.2	2.4	5.8	6.2	7.5	0.0	31.2	9.8	9.3	4.3	0.0	23.4	54.5	31.2	23.3
	最大	56.3	32.6	77.8	0.0	0.0	12.6	2.9	6.0	11.0	9.7	0.0	40.6	16.7	10.5	10.8	0.0	37.7	67.6	40.6	37.7
	最小	41.3	4.6	52.2	0.0	0.0	3.3	0.0	5.2	4.8	6.3	0.0	29.1	5.3	6.1	2.1	0.0	15.3	46.8	29.1	15.3
1	合計	927.7	242.7	1,170.4	0.0	0.0	239.2	51.2	102.8	182.2	184.7	0.0	760.1	132.3	204.3	52.0	0.0	388.6	1,148.7	760.1	403.7
	平均	29.9	7.8	37.8	0.0	0.0	7.7	1.7	3.3	5.9	6.0	0.0	24.5	4.3	6.6	1.7	0.0	12.5	37.1	24.5	13.0
	最大	45.9	15.3	57.0	0.0	0.0	11.6	2.5	6.0	9.6	8.2	0.0	32.0	13.9	8.7	5.5	0.0	23.4	53.4	32.0	23.4
	最小	15.8	2.8	20.7	0.0	0.0	6.1	0.8	0.0	4.8	4.0	0.0	17.0	1.8	4.6	0.0	0.0	7.7	25.0	17.0	7.7
2	合計	599.4	91.0	690.4	0.0	0.0	139.9	25.1	0.0	140.4	96.4	0.0	401.8	29.4	52.7	6.6	0.0	88.7	490.5	401.8	96.4
	平均	20.7	3.1	23.8	0.0	0.0	4.8	0.9	0.0	4.8	3.3	0.0	13.9	1.0	1.8	0.2	0.0	3.1	16.9	13.9	3.3
	最大	32.9	10.6	34.5	0.0	0.0	11.7	2.2	0.0	6.0	6.7	0.0	25.4	5.8	5.7	3.7	0.0	15.2	40.6	25.4	15.2
	最小	0.0	0.0	2.5	0.0	0.0	0.0	0.0	0.0	4.8	1.4	0.0	6.4	0.0	0.0	0.0	0.0	0.0	6.4	6.4	0.0
3	合計	892.6	131.4	1,024.0	42.8	27.9	159.3	25.7	61.8	184.0	177.9	0.0	679.4	60.0	0.0	0.0	0.0	60.0	739.4	679.4	59.0
	平均	28.8	4.2	33.0	1.4	0.9	5.1	0.8	2.0	5.9	5.7	0.0	21.9	1.9	0.0	0.0	0.0	1.9	23.9	21.9	1.9
	最大	33.1	13.4	40.1	5.2	3.6	12.4	2.3	5.5	9.6	11.4	0.0	48.6	11.0	0.0	0.0	0.0	11.0	57.9	48.6	11.0
	最小	17.4	0.0	24.5	0.0	0.0	0.0	0.0	0.0	4.8	2.0	0.0	6.8	0.0	0.0	0.0	0.0	0.0	6.8	6.8	0.0
年度	合計	10,038.0	5,562.6	15,600.6	197.6	45.5	1,640.0	347.0	821.9	1,324.4	1,453.8	0.0	5,830.2	1,350.9	1,280.8	492.8	0.0	3,124.5	8,954.7	5,830.2	3,140.7
	平均	27.4	15.2	42.6	0.5	0.1	4.5	0.9	2.2	3.6	4.0	0.0	15.9	3.7	3.5	1.3	0.0	8.5	24.5	15.9	8.6
	最大	56.5	41.9	84.0	5.6	3.6	17.8	2.9	12.0	14.4	13.5	0.0	63.9	16.7	10.5	10.8	0.0	37.7	90.9	63.9	37.7
	最小	0.0	0.0	2.5	0.0	0.0	0.0	0.0	0.0	0.0	0.0	0.0	0.0	0.0	0.0	0.0	0.0	0.0	0.0	0.0	0.0

水 量 年 報 4

令和元年度

項目	施設	栗国 水道施設	渡名喜 水道施設	南大東 水道施設	北大東 水道施設	渡嘉敷水道施設				座間味水道施設					伊平屋水道施設			伊是名水道施設				
										座間味浄水場				阿嘉								
						海淡	イシッピー 川	恩納川	大川	海淡	座間味 ダム	座間味 第1井戸	座間味 第2井戸	大川良	海淡	我喜屋 ダム	伊平屋 第1井戸	伊平屋 第2井戸	海淡	メンナー山 ダム	天城ダム	
単位	m <sup>3</sup>	m <sup>3</sup>	m <sup>3</sup>	m <sup>3</sup>	m <sup>3</sup>	m <sup>3</sup>	m <sup>3</sup>	m <sup>3</sup>	m <sup>3</sup>	m <sup>3</sup>	m <sup>3</sup>	m <sup>3</sup>	m <sup>3</sup>	m <sup>3</sup>	m <sup>3</sup>	m <sup>3</sup>						
4	合計	6,802																				
	平均	227																				
	最大	305																				
	最小	160																				
5	合計	7,193																				
	平均	232																				
	最大	287																				
	最小	151																				
6	合計	6,772																				
	平均	226																				
	最大	334																				
	最小	152																				
7	合計	7,580																				
	平均	245																				
	最大	356																				
	最小	146																				
8	合計	7,855																				
	平均	253																				
	最大	407																				
	最小	140																				
9	合計	6,661																				
	平均	222																				
	最大	378																				
	最小	81																				
10	合計	7,255																				
	平均	234																				
	最大	322																				
	最小	138																				
11	合計	6,600																				
	平均	220																				
	最大	290																				
	最小	137																				
12	合計	6,646																				
	平均	214																				
	最大	310																				
	最小	135																				
1	合計	7,766																				
	平均	251																				
	最大	455																				
	最小	153																				
2	合計	7,973																				
	平均	273																				
	最大	345																				
	最小	144																				
3	合計	7,723			114																	
	平均	249			57																	
	最大	362			114																	
	最小	141			0																	
年度	合計	86,826			114																	
	平均	237			57																	
	最大	455			114																	
	最小	81			0																	

## 水源別水量、浄水場別送水量内訳表（令和元年度）

（単位：千m<sup>3</sup>）

水源別水量

水源名	水量	日平均	率(%)
国管理ダム	125,648.9	343.3	77.6
倉敷ダム	7,841.7	21.4	4.8
局管理ダム	3,415.0	9.3	2.1
河川水	15,600.6	42.6	9.6
地下水	8,325.5	22.7	5.1
海淡水	1,163.3	3.2	0.7
合計	161,995.0	442.6	100.0

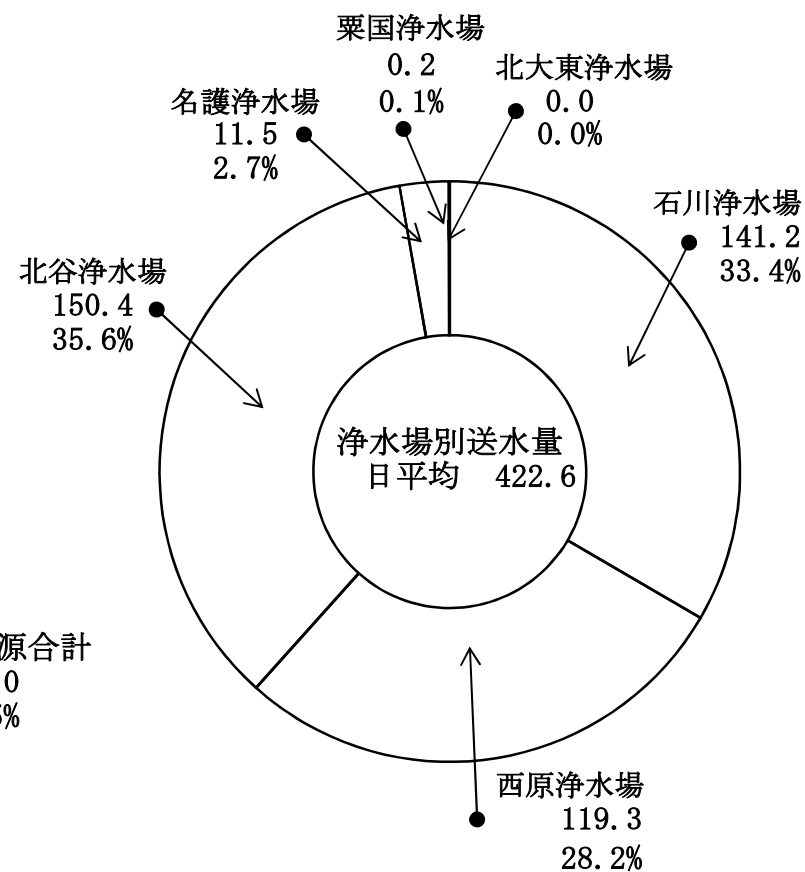
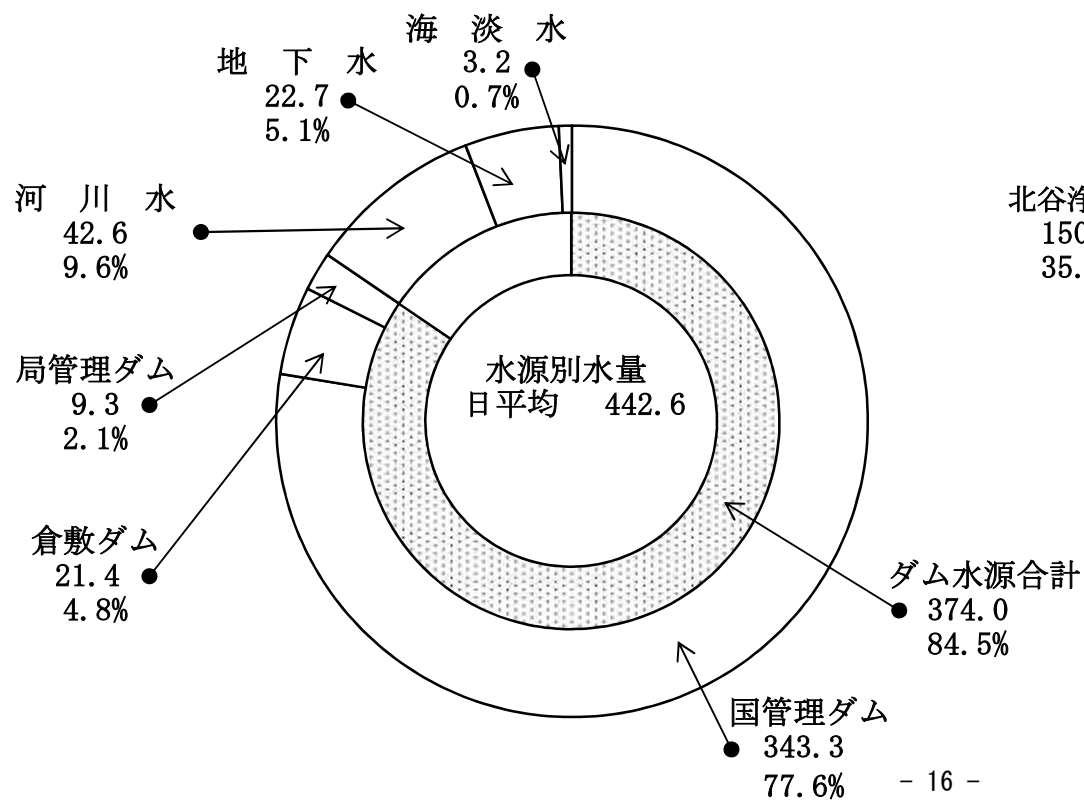
※数値は端数処理のため一致しないことがある。

※河川水＝河川総合計－逆補給量＝15600.6－0.0＝15600.6  
 （河川水は、局ダム補給水を減じる。今年度は補給水無し）

浄水場別送水量

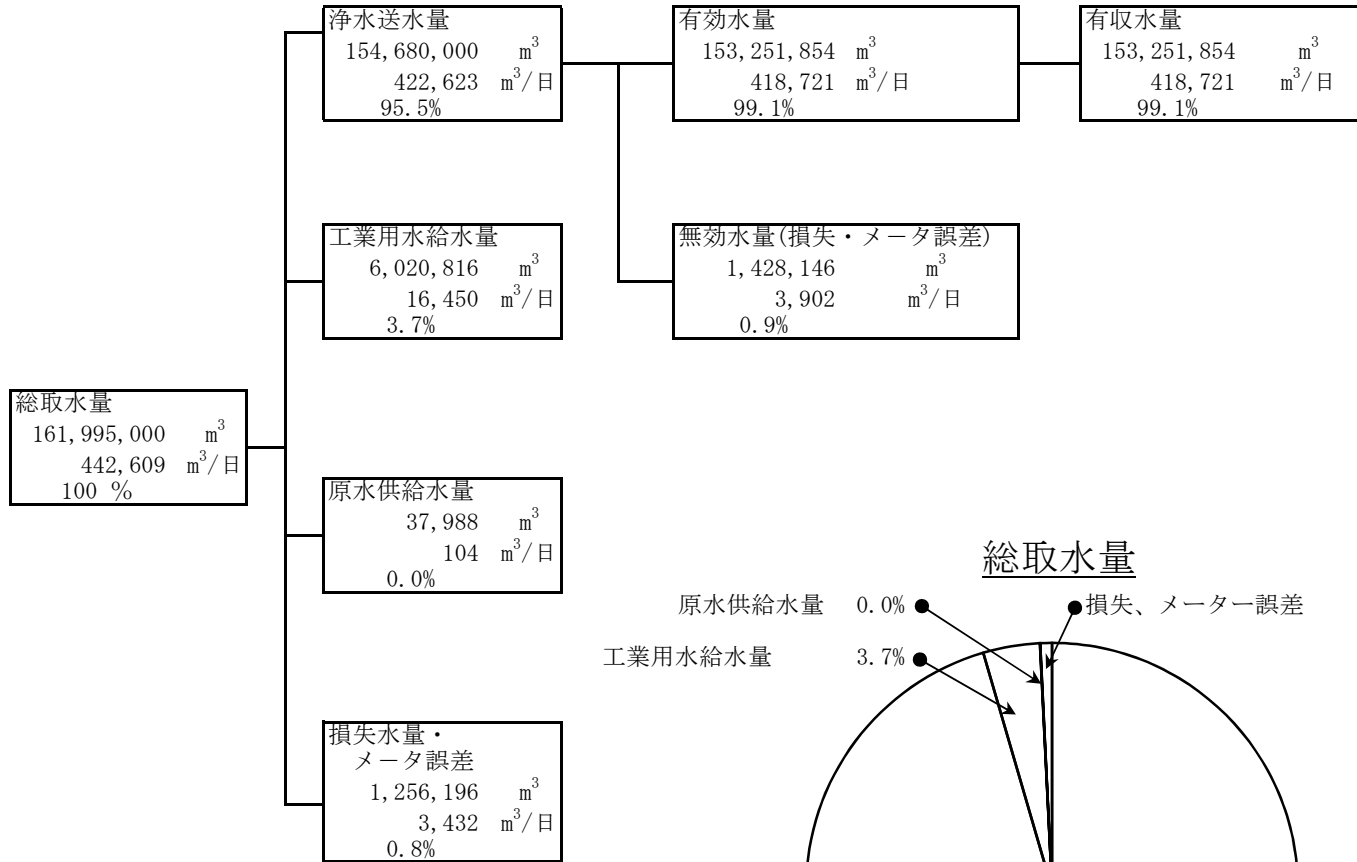
浄水場名	送水量	日平均	率(%)
石川浄水場	51,667.2	141.2	33.4
西原浄水場	43,659.2	119.3	28.2
北谷浄水場	55,055.4	150.4	35.6
名護浄水場	4,211.3	11.5	2.7
栗国浄水場	86.8	0.2	0.1
北大東浄水場	0.1	0	0
合計	154,680.0	422.6	100.0

※数値は端数処理のため一致しないことがある。

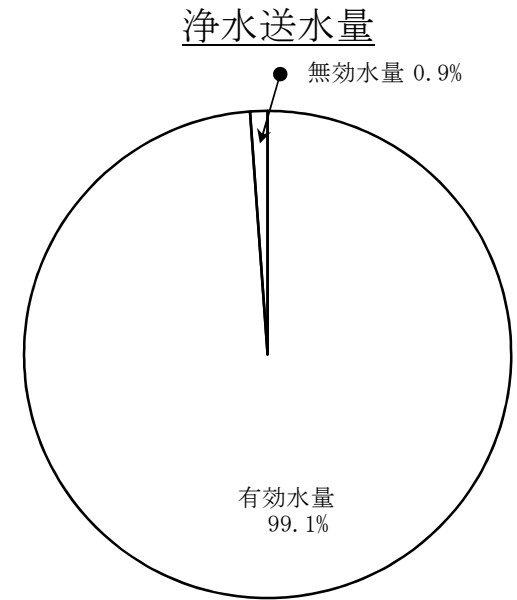
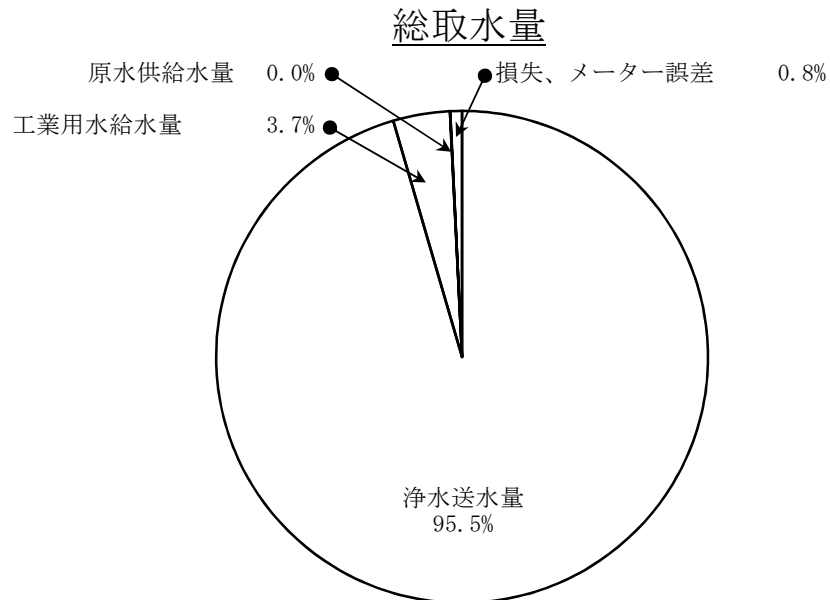




## 取水量・送水量内訳表（令和元年度）



- 注) 1. 浄水送水量、工業用水給水量、原水供給水量の率は総取水量を100%とした。  
 2. 有効水量、無効水量、有収水量の率は浄水送水量を100%とした。  
 3. 広域化に伴う離島施設を含む



## 年度別緊急取水量及び国管理ダムからの緊急補給水量

(単位：千m<sup>3</sup>)

月 年度	4月	5月	6月	7月	8月	9月	10月	11月	12月	1月	2月	3月	補給合計	補給日数 合計(日)
昭和51年以前													0.0	
52													1,536.5	65
53													1,085.0	40
54													0.0	
55													9,182.9	140
昭和56				379.7	1,246.5	1,357.1	1,718.6	904.8	1,378.7	1,000.0	920.1	384.1	9,289.6	271
57	390.8	382.9	73.3										847.0	67
58													0.0	
59													0.0	
60													0.0	
61					1,264.8	840.2	836.8	264.0	402.6	146.0	136.2	1,018.8	4,909.4	91
62					172.6	811.2							983.8	23
63								410.2	1,818.9	931.4	697.7	780.0	4,638.2	88
平成元								412.0	680.1	34.8			1,126.9	31
2						354.3							354.3	7
3			371.0	814.7									1,185.7	33
4													0.0	
5									130.1	207.2	233.6		570.9	14
6							246.0						246.0	4
平成7年以降													0.0	
合計	390.8	382.9	444.3	1,194.4	2,683.9	3,362.8	2,801.4	2,121.1	4,487.5	2,345.8	1,754.0	2,182.9	35,956.2	874.0
備考	※昭和51年度以前は緊急補給記録無 ※昭和52～55年度は月別は記録が無く合計水量と合計日数です。 ※昭和56、57年度は国ダム(福地)からの緊急補給水と、河川水(福地、新川、安波、普久川、慶佐次、久志大川)及び平山ダムの緊急取水の合計量です。 ※昭和61年度以降は国ダムからの緊急補給水量です。 ※平成7年度以降は緊急補給無													

平成11年度～平成16年度工水暫定転用水量

水量(単位:千m<sup>3</sup>) 転用日数(単位:日)

	平成11年度		平成12年度		平成13年度		平成14年度		平成15年度		平成16年度		月別転用水合計	
	水量	転用日数	水量	転用日数	水量	転用日数	水量	転用日数	水量	転用日数	水量	転用日数	水量	転用日数
4月	0.0	0	0.0	0	0.0	0	302.8	19	0.0	0	0.0	0	302.8	19
5月	0.0	0	0.0	0	0.0	0	0.0	0	280.0	29	0.0	0	280.0	29
6月	0.0	0	0.0	0	0.0	0	0.0	0	0.0	0	0.0	0	0.0	0
7月	0.0	0	0.0	0	0.0	0	0.0	0	280.0	14	0.0	0	280.0	14
8月	0.0	0	0.0	0	75.7	9	0.0	0	184.3	11	0.0	0	260.0	20
9月	0.0	0	0.0	0	132.9	7	465.8	23	578.7	30			1,177.4	60
10月	0.0	0	0.0	0	0.0	0	0.0	0	203.0	10			203.0	10
11月	0.0	0	0.0	0	0.0	0	0.0	0	196.0	11			196.0	11
12月	0.0	0	0.0	0	0.0	0	0.0	0	392.0	19			392.0	19
1月	0.0	0	0.0	0	31.0	1	245.0	22	28.0	2			304.0	25
2月	0.0	0	0.0	0	265.8	16	157.2	14	561.7	27			984.7	57
3月	0.0	0	0.0	0	671.8	31	0.0	0	0.0	0			671.8	31
合計	0.0	0	0.0	0	1,177.2	64	1,170.8	78	2,703.7	153	0.0	0	5,051.7	295
備考	※ 平成11年度より工水暫定転用開始。 ※ 小雨による濁水や、河川水水質悪化及び異常潮位で河川取水不可のため工水暫定転用取水を行った。 ※ 平成16年9月に工水暫定転用終了(工水本格転用(8月末)による。)。													

## 2. 水 量 月 報

水 量 月 報 1

平成31年4月

施設	水 源 別 取 水 量 内 訳									浄水場 送水量	配水量	工業用水	降 水 量		ダ ム 貯 水 率			
	河川水	地下水	局ダム	倉 数 ダ ム 取 水 量	国ダム	逆補給量	海淡水	トンネル 充・排水	取水量 合計				那 覇	大 保	局ダム	倉数ダム	国ダム	ダム 合計
項目	千m <sup>3</sup>	千m <sup>3</sup>	千m <sup>3</sup>	千m <sup>3</sup>	千m <sup>3</sup>	千m <sup>3</sup>	千m <sup>3</sup>	千m <sup>3</sup>	千m <sup>3</sup>	千m <sup>3</sup>	千m <sup>3</sup>	千m <sup>3</sup>	mm	mm	%	%	%	%
1日	56.6	19.7	0.0	6.4	343.6	0.0	0.3	0.0	426.6	409.8	409.1	16.3	0.0	0.0	88.4	79.4	86.7	86.3
2日	65.5	19.7	0.0	6.4	343.6	0.0	0.2	0.0	435.4	419.7	424.1	16.6	0.0	0.0	88.7	79.5	86.5	86.2
3日	63.1	19.7	0.0	6.4	343.7	0.0	0.2	0.0	433.1	417.7	415.3	17.0	0.0	0.0	88.8	79.7	86.4	86.1
4日	51.4	19.7	0.0	6.2	343.7	0.0	0.2	0.0	421.2	415.2	415.6	16.1	0.0	0.0	89.1	79.5	86.3	85.9
5日	54.0	19.7	0.0	6.4	343.6	0.0	0.3	0.0	424.0	404.4	393.0	16.0	24.5	16.0	90.0	80.5	86.3	86.1
6日	59.2	19.7	0.0	6.3	343.7	0.0	0.2	0.0	429.1	417.0	423.1	16.5	0.0	0.0	90.3	80.7	86.2	85.9
7日	60.4	19.7	6.7	6.3	343.7	0.0	0.2	0.0	437.0	420.5	421.1	13.2	0.0	6.0	90.1	80.9	86.0	85.8
8日	62.3	19.7	15.4	6.3	343.7	0.0	0.3	0.0	447.7	419.0	429.2	16.9	0.0	0.0	89.4	80.9	85.9	85.6
9日	51.1	19.7	17.4	6.2	337.4	0.0	0.2	0.0	432.0	423.5	422.6	17.7	0.0	0.0	88.2	80.7	85.7	85.4
10日	55.4	19.7	0.0	6.2	343.7	0.0	0.2	0.0	425.2	415.5	411.9	16.7	10.0	15.0	88.7	80.9	85.7	85.5
11日	60.9	19.7	0.0	6.3	343.7	0.0	0.2	0.0	430.8	416.0	416.2	16.9	1.0	0.0	89.1	81.0	85.5	85.3
12日	57.4	19.7	0.0	6.2	343.7	0.0	0.2	0.0	427.2	416.3	414.7	17.0	2.0	2.0	89.4	81.0	85.4	85.2
13日	50.6	19.7	0.0	6.1	343.7	0.0	0.2	0.0	420.3	409.2	405.3	15.9	0.0	0.0	89.6	81.0	85.1	85.0
14日	51.1	19.7	0.0	6.1	343.7	0.0	0.2	0.0	420.8	400.1	397.8	13.9	5.5	5.0	89.7	80.9	85.0	84.8
15日	54.2	19.7	0.0	6.1	343.6	0.0	0.3	0.0	423.9	420.2	423.5	17.4	0.0	1.0	90.0	81.0	84.8	84.7
16日	45.6	19.7	8.4	6.1	343.3	0.0	0.3	0.0	423.4	416.5	417.9	18.6	21.5	36.0	90.4	81.4	86.0	85.8
17日	74.6	18.3	0.0	6.1	343.7	0.0	0.2	0.0	442.9	425.0	429.6	16.5	0.0	2.0	91.3	81.5	86.8	86.6
18日	74.8	18.7	0.0	6.1	343.6	0.0	0.3	0.0	443.5	427.1	429.5	16.4	0.0	0.0	91.7	81.7	86.7	86.5
19日	70.1	18.7	0.0	6.0	343.7	0.0	0.3	0.0	438.8	422.5	423.5	16.7	0.0	0.0	91.9	81.8	86.6	86.4
20日	63.1	18.7	0.0	6.1	343.7	0.0	2.0	0.0	433.6	407.5	398.6	15.5	5.5	2.0	92.4	82.2	86.5	86.3
21日	71.2	18.7	0.0	6.0	343.7	0.0	5.8	0.0	445.4	406.4	411.0	14.4	1.5	7.0	93.0	82.8	87.2	87.0
22日	74.5	18.7	0.0	6.1	343.7	0.0	5.9	0.0	448.9	424.3	427.3	17.0	0.0	0.0	93.2	82.9	87.2	87.0
23日	69.5	18.7	0.0	6.1	343.6	0.0	4.7	0.0	442.6	419.5	421.6	17.4	0.0	0.0	93.5	83.1	87.1	87.0
24日	68.1	18.7	0.0	6.0	343.8	0.0	5.3	0.0	441.9	426.5	430.0	17.2	0.0	16.0	93.7	83.2	87.4	87.3
25日	69.5	18.7	0.0	6.0	344.1	0.0	5.3	0.0	443.6	430.2	434.6	17.3	0.0	0.0	94.0	83.5	87.5	87.3
26日	64.7	18.7	0.0	6.2	344.2	0.0	4.7	0.0	438.5	430.9	425.0	17.4	12.5	2.0	94.9	83.7	87.5	87.4
27日	64.8	18.7	0.0	6.2	344.4	0.0	5.7	0.0	439.8	421.5	417.0	15.4	0.0	0.0	95.1	84.0	87.4	87.3
28日	54.0	18.7	0.0	6.2	344.3	0.0	5.7	0.0	428.9	402.5	390.2	11.3	27.5	4.0	95.5	84.4	87.4	87.3
29日	49.5	18.7	0.0	6.1	344.1	0.0	5.7	0.0	424.1	405.2	409.9	16.3	16.5	14.0	96.3	84.9	88.1	88.0
30日	51.6	19.4	0.0	6.1	343.9	0.0	5.3	0.0	426.3	420.3	422.1	17.3	0.0	9.0	96.5	85.2	88.5	88.4
累計	1,818.8	577.3	47.9	185.3	10,306.6	0.0	60.3	0.0	12,996.2	12,509.7	12,510.8	488.8	128.0	137.0				
平均	60.6	19.2	1.6	6.2	343.6	0.0	2.0	0.0	433.2	417.0	417.0	16.3	4.3	4.6	91.4	81.8	86.5	86.3
最大	74.8	19.7	17.4	6.4	344.4	0.0	5.9	0.0	448.9	430.9	434.6	18.6	27.5	36.0	96.5	85.2	88.5	88.4
最小	45.6	18.3	0.0	6.0	337.4	0.0	0.2	0.0	420.3	400.1	390.2	11.3	0.0	0.0	88.2	79.4	84.8	84.7

水 量 月 報 2

平成31年4月

施設	地下水取水量			海淡	局ダム 山城 取水量	県ダム 倉敷 取水量	国ダム					ダム 取水量 合計	中部河川			北部河川			
	嘉手納 井戸群	湧水等	合計				北谷	福地 取水量	漢那 取水量	羽地 取水量	大保 取水量		金武 取水量	比謝川	長田川	天願川	平南川	源河川	武見川
項目	千m <sup>3</sup>	千m <sup>3</sup>	千m <sup>3</sup>	千m <sup>3</sup>	千m <sup>3</sup>	千m <sup>3</sup>	千m <sup>3</sup>	千m <sup>3</sup>	千m <sup>3</sup>	千m <sup>3</sup>	千m <sup>3</sup>	千m <sup>3</sup>	千m <sup>3</sup>	千m <sup>3</sup>	千m <sup>3</sup>	千m <sup>3</sup>	千m <sup>3</sup>	千m <sup>3</sup>	千m <sup>3</sup>
1日	19.7	0.0	19.7	0.0	0.0	6.4	230.0	11.2	12.0	66.3	24.1	350.0	19.2	14.2	2.9	1.5	0.0	8.6	10.2
2日	19.7	0.0	19.7	0.0	0.0	6.4	230.0	11.2	12.0	66.3	24.1	350.0	18.6	14.2	3.1	6.8	4.4	9.3	9.1
3日	19.7	0.0	19.7	0.0	0.0	6.4	230.0	11.3	12.0	66.3	24.1	350.1	17.6	14.2	4.8	5.4	4.5	8.9	7.7
4日	19.7	0.0	19.7	0.0	0.0	6.2	230.0	11.2	12.0	66.4	24.1	349.9	8.1	14.7	3.1	4.9	4.7	8.7	7.2
5日	19.7	0.0	19.7	0.0	0.0	6.4	230.0	11.2	12.0	66.3	24.1	350.0	8.7	14.9	2.0	8.1	4.7	8.8	6.8
6日	19.7	0.0	19.7	0.0	0.0	6.3	230.0	11.2	12.0	66.4	24.1	350.0	18.8	14.9	0.0	7.0	4.7	7.6	6.2
7日	19.7	0.0	19.7	0.0	6.7	6.3	230.0	11.2	12.0	66.4	24.1	356.7	22.5	14.9	0.0	5.2	4.6	7.8	5.4
8日	19.7	0.0	19.7	0.0	15.4	6.3	230.0	11.2	12.0	66.4	24.1	365.4	22.7	13.4	3.0	7.0	4.2	7.2	4.8
9日	19.7	0.0	19.7	0.0	17.4	6.2	230.0	11.2	12.0	60.1	24.1	361.0	16.5	14.7	2.7	4.7	2.2	6.7	3.6
10日	19.7	0.0	19.7	0.0	0.0	6.2	230.0	11.2	12.0	66.4	24.1	349.9	17.2	12.8	3.9	6.1	3.8	6.9	4.7
11日	19.7	0.0	19.7	0.0	0.0	6.3	230.0	11.2	12.0	66.4	24.1	350.0	22.2	14.6	3.1	6.2	4.3	6.6	3.9
12日	19.7	0.0	19.7	0.0	0.0	6.2	230.0	11.2	12.0	66.4	24.1	349.9	18.9	14.4	3.1	7.5	3.0	6.3	4.2
13日	19.7	0.0	19.7	0.0	0.0	6.1	230.0	11.2	12.0	66.4	24.1	349.8	21.6	14.6	0.0	3.5	1.6	5.6	3.7
14日	19.7	0.0	19.7	0.0	0.0	6.1	230.0	11.2	12.0	66.4	24.1	349.8	21.8	12.7	0.0	4.7	2.6	5.7	3.6
15日	19.7	0.0	19.7	0.0	0.0	6.1	230.0	11.2	12.0	66.3	24.1	349.7	19.0	11.7	2.7	7.0	4.9	5.5	3.4
16日	19.7	0.0	19.7	0.0	8.4	6.1	230.0	11.2	12.0	66.1	24.0	357.8	15.2	9.7	3.0	5.9	4.7	4.3	2.8
17日	18.3	0.0	18.3	0.0	0.0	6.1	230.0	11.2	12.0	66.4	24.1	349.8	17.0	14.6	5.4	9.8	12.3	7.9	7.6
18日	18.7	0.0	18.7	0.0	0.0	6.1	230.0	11.2	12.0	66.3	24.1	349.7	21.6	12.7	2.9	13.7	12.5	5.9	5.5
19日	18.7	0.0	18.7	0.0	0.0	6.0	230.0	11.2	12.0	66.4	24.1	349.7	22.0	14.6	3.0	11.3	12.6	3.6	3.0
20日	18.7	0.0	18.7	1.8	0.0	6.1	230.0	11.2	12.0	66.4	24.1	349.8	17.2	14.5	0.0	9.7	12.5	5.4	3.8
21日	18.7	0.0	18.7	5.6	0.0	6.0	230.0	11.2	12.0	66.4	24.1	349.7	20.6	14.5	0.0	12.8	12.5	6.0	4.8
22日	18.7	0.0	18.7	5.6	0.0	6.1	230.0	11.2	12.0	66.4	24.1	349.8	21.8	12.9	2.8	14.5	12.5	5.4	4.6
23日	18.7	0.0	18.7	4.4	0.0	6.1	230.0	11.1	12.0	66.4	24.1	349.7	18.4	14.3	3.1	10.8	12.4	5.4	5.1
24日	18.7	0.0	18.7	5.1	0.0	6.0	230.0	11.2	12.0	66.4	24.2	349.8	18.7	14.4	3.0	10.8	12.4	3.8	5.0
25日	18.7	0.0	18.7	5.1	0.0	6.0	230.0	11.3	12.0	66.4	24.4	350.1	18.8	14.2	3.0	10.8	12.4	4.0	6.3
26日	18.7	0.0	18.7	4.4	0.0	6.2	230.0	11.3	12.0	66.5	24.4	350.4	15.8	14.4	3.0	9.3	12.3	3.3	6.6
27日	18.7	0.0	18.7	5.5	0.0	6.2	230.0	11.3	12.0	66.7	24.4	350.6	22.0	14.3	0.0	7.6	12.1	3.5	5.3
28日	18.7	0.0	18.7	5.5	0.0	6.2	230.0	11.2	12.0	66.7	24.4	350.5	18.0	12.7	0.0	6.8	7.1	3.6	5.8
29日	18.7	0.0	18.7	5.5	0.0	6.1	230.0	11.2	12.0	66.5	24.4	350.2	9.1	14.4	3.3	5.1	6.8	4.0	6.8
30日	18.7	0.7	19.4	5.0	0.0	6.1	230.0	11.1	12.0	66.4	24.4	350.0	18.9	10.9	3.1	1.2	6.9	3.5	7.1
累計	576.6	0.7	577.3	53.5	47.9	185.3	6,900.0	336.2	360.0	1,985.6	724.8	10,539.8	548.5	414.0	70.0	225.7	216.2	179.8	164.6
平均	19.2	0.0	19.2	1.8	1.6	6.2	230.0	11.2	12.0	66.2	24.2	351.3	18.3	13.8	2.3	7.5	7.2	6.0	5.5
最大	19.7	0.7	19.7	5.6	17.4	6.4	230.0	11.3	12.0	66.7	24.4	365.4	22.7	14.9	5.4	14.5	12.6	9.3	10.2
最小	18.3	0.0	18.3	0.0	0.0	6.0	230.0	11.1	12.0	60.1	24.0	349.7	8.1	9.7	0.0	1.2	0.0	3.3	2.8

水 量 月 報 3

平成31年4月

施設	中部河川	北部河川	河川水	西 系 列														大保ダム 注水量	倉敷ダム 注水量		
項目	合計	合計	合計	宇嘉川	辺野喜川	佐手川	佐手前川	宇良川	比地川	田嘉里川	外堀田川	小計	与那川	満名川	西屋部川	我部祖河川	小計	合計			
単位	千m <sup>3</sup>	千m <sup>3</sup>	千m <sup>3</sup>	千m <sup>3</sup>	千m <sup>3</sup>	千m <sup>3</sup>	千m <sup>3</sup>	千m <sup>3</sup>	千m <sup>3</sup>	千m <sup>3</sup>	千m <sup>3</sup>	千m <sup>3</sup>	千m <sup>3</sup>	千m <sup>3</sup>	千m <sup>3</sup>	千m <sup>3</sup>	千m <sup>3</sup>	千m <sup>3</sup>	千m <sup>3</sup>	千m <sup>3</sup>	千m <sup>3</sup>
1日	36.3	20.3	56.6	4.9	3.4	17.8	2.8	11.9	9.6	13.5	0.0	63.9	15.7	1.5	0.7	0.0	17.9	81.8	63.9	16.7	
2日	35.9	29.6	65.5	5.5	3.5	16.4	2.9	11.9	9.5	13.5	0.0	63.2	16.5	8.2	0.6	0.0	25.3	88.5	63.2	17.9	
3日	36.6	26.5	63.1	5.6	3.6	14.2	2.9	11.2	9.6	11.8	0.0	58.9	16.7	7.7	0.3	0.0	24.7	83.6	58.9	25.3	
4日	25.9	25.5	51.4	5.4	0.5	12.2	2.9	9.7	9.6	10.4	0.0	50.7	14.2	7.2	0.3	0.0	21.7	72.4	50.7	24.7	
5日	25.6	28.4	54.0	5.5	0.0	12.7	2.9	8.2	9.6	12.6	0.0	51.5	14.8	6.8	2.3	0.0	23.9	75.4	51.5	21.7	
6日	33.7	25.5	59.2	5.3	0.3	11.0	2.9	8.2	9.6	11.4	0.0	48.7	12.2	5.1	1.0	0.0	18.3	67.0	48.7	23.9	
7日	37.4	23.0	60.4	5.5	0.0	9.9	2.5	5.9	9.6	8.6	0.0	42.0	10.1	6.9	1.3	0.0	18.3	60.3	42.0	18.3	
8日	39.1	23.2	62.3	4.6	0.0	9.1	2.2	5.6	9.5	9.1	0.0	40.1	8.5	7.8	1.0	0.0	17.3	57.4	40.1	18.3	
9日	33.9	17.2	51.1	4.4	0.0	8.9	2.1	5.8	9.6	8.3	0.0	39.1	7.7	6.4	0.4	0.0	14.5	53.6	39.1	17.3	
10日	33.9	21.5	55.4	4.8	1.0	12.1	2.5	8.3	11.7	11.1	0.0	51.5	12.2	8.9	2.7	0.0	23.8	75.3	51.5	14.5	
11日	39.9	21.0	60.9	4.3	0.0	8.9	2.5	6.7	10.9	10.7	0.0	44.0	9.3	7.9	1.0	0.0	18.2	62.2	44.0	23.8	
12日	36.4	21.0	57.4	4.7	0.0	8.3	2.0	6.2	9.2	9.4	0.0	39.8	8.4	7.5	0.7	0.0	16.6	56.4	39.8	18.2	
13日	36.2	14.4	50.6	3.5	0.0	7.3	2.0	5.3	4.9	8.1	0.0	31.1	6.1	6.5	0.7	0.0	13.3	44.4	31.1	16.6	
14日	34.5	16.6	51.1	4.1	0.1	7.4	1.7	5.3	4.8	8.8	0.0	32.2	5.9	6.2	0.3	0.0	12.4	44.6	32.2	13.3	
15日	33.4	20.8	54.2	3.5	0.1	8.2	1.8	5.6	4.8	9.0	0.0	33.0	7.9	6.8	2.0	0.0	16.7	49.7	33.0	12.4	
16日	27.9	17.7	45.6	3.9	1.8	9.2	1.9	6.6	6.4	9.2	0.0	39.0	5.3	7.2	4.3	0.0	16.8	55.8	39.0	16.7	
17日	37.0	37.6	74.6	2.8	0.4	17.8	2.9	11.7	9.6	13.4	0.0	58.6	5.9	8.8	8.7	0.0	23.4	82.0	58.6	16.8	
18日	37.2	37.6	74.8	4.5	0.0	14.6	2.9	11.7	9.6	13.4	0.0	56.7	8.6	8.7	2.6	0.0	19.9	76.6	56.7	23.4	
19日	39.6	30.5	70.1	4.5	0.2	11.0	2.3	9.6	9.6	11.7	0.0	48.9	8.6	10.0	2.7	0.0	21.3	70.2	48.9	19.9	
20日	31.7	31.4	63.1	4.0	0.0	9.8	1.9	5.0	9.6	10.7	0.0	41.0	3.7	10.4	1.4	0.0	15.5	56.5	41.0	21.3	
21日	35.1	36.1	71.2	5.0	0.2	16.3	2.5	8.0	12.0	10.9	0.0	54.9	0.0	10.4	2.1	0.0	12.5	67.4	54.9	15.5	
22日	37.5	37.0	74.5	4.3	0.1	11.6	2.4	9.0	11.0	12.2	0.0	50.6	0.0	10.1	1.4	0.0	11.5	62.1	50.6	12.5	
23日	35.8	33.7	69.5	3.7	0.0	10.7	1.8	5.8	9.6	13.5	0.0	45.1	0.0	9.6	1.0	0.0	10.6	55.7	45.1	11.5	
24日	36.1	32.0	68.1	4.0	0.8	12.8	2.3	8.7	11.1	12.3	0.0	52.0	6.7	8.6	0.7	0.0	16.0	68.0	52.0	10.6	
25日	36.0	33.5	69.5	2.6	0.1	17.8	2.8	11.1	9.6	13.5	0.0	57.5	15.7	8.5	0.8	0.0	25.0	82.5	57.5	16.0	
26日	33.2	31.5	64.7	4.2	0.2	14.7	0.6	11.5	9.6	13.5	0.0	54.3	16.7	8.5	2.6	0.0	27.8	82.1	54.3	25.0	
27日	36.3	28.5	64.8	4.5	0.0	12.3	2.4	9.7	9.6	13.5	0.0	52.0	16.7	7.3	0.7	0.0	24.7	76.7	52.0	27.8	
28日	30.7	23.3	54.0	4.4	0.0	11.4	2.4	8.7	9.6	12.4	0.0	48.9	16.1	5.7	0.3	0.0	22.1	71.0	48.9	24.7	
29日	26.8	22.7	49.5	0.2	0.0	9.6	0.9	6.4	9.6	13.2	0.0	39.9	16.7	4.3	1.0	0.0	22.0	61.9	39.9	22.1	
30日	32.9	18.7	51.6	0.1	0.0	8.4	2.6	5.8	9.6	13.5	0.0	40.0	16.6	6.3	0.5	0.0	23.4	63.4	40.0	22.0	
累計	1,032.5	786.3	1,818.8	124.3	16.3	352.4	69.2	245.1	278.6	343.2	0.0	1,429.1	303.5	225.8	46.1	0.0	575.4	2,004.5	1,429.1	568.7	
平均	34.4	26.2	60.6	4.1	0.5	11.7	2.3	8.2	9.3	11.4	0.0	47.6	10.1	7.5	1.5	0.0	19.2	66.8	47.6	19.0	
最大	39.9	37.6	74.8	5.6	3.6	17.8	2.9	11.9	12.0	13.5	0.0	63.9	16.7	10.4	8.7	0.0	27.8	88.5	63.9	27.8	
最小	25.6	14.4	45.6	0.1	0.0	7.3	0.6	5.0	4.8	8.1	0.0	31.1	0.0	1.5	0.3	0.0	10.6	44.4	31.1	10.6	

水量月報 4

平成31年4月

(単位：m<sup>3</sup>)

	粟国 水道施設	渡名喜 水道施設	南大東 水道施設	北大東 水道施設	渡嘉敷水道施設				座間味水道施設					伊平屋水道施設			伊是名水道施設		
	海淡	海淡	海淡	海淡	海淡	イシッピー 川	恩納川	大川	座間味浄水場				阿嘉	我喜屋 ダム	伊平屋 第1井戸	伊平屋 第2井戸	海淡	メナー山 ダム	天城ダム
									海淡	座間味 ダム	座間味 第1井戸	座間味 第2井戸	大川良						
1日	276																		
2日	228																		
3日	192																		
4日	206																		
5日	256																		
6日	218																		
7日	227																		
8日	286																		
9日	204																		
10日	206																		
11日	215																		
12日	209																		
13日	188																		
14日	160																		
15日	274																		
16日	256																		
17日	176																		
18日	270																		
19日	271																		
20日	174																		
21日	167																		
22日	280																		
23日	260																		
24日	190																		
25日	237																		
26日	257																		
27日	197																		
28日	203																		
29日	214																		
30日	305																		
最 大	305																		
最 小	160																		
平 均	227																		
合 計	6,802																		



# 水 量 月 報 1

令和元年5月

施設	水 源 別 取 水 量 内 訳									浄水場 送水量	配水量	工業用水	降 水 量		ダ ム 貯 水 率			
	河川水	地下水	局ダム	倉 数 ダ ム 取 水 量	国ダム	逆補給量	海淡水	トンネル 充・排水	取水量 合計				那 覇	大 保	局ダム	倉数ダム	国ダム	ダム 合計
項目	千m <sup>3</sup>	千m <sup>3</sup>	千m <sup>3</sup>	千m <sup>3</sup>	千m <sup>3</sup>	千m <sup>3</sup>	千m <sup>3</sup>	千m <sup>3</sup>	千m <sup>3</sup>	千m <sup>3</sup>	千m <sup>3</sup>	千m <sup>3</sup>	mm	mm	%	%	%	%
1日	44.9	21.3	0.0	6.1	343.9	0.0	5.7	0.0	421.9	405.9	391.8	15.4	76.0	46.0	98.9	86.7	91.1	91.0
2日	50.1	18.9	0.0	6.1	344.0	0.0	5.8	0.0	424.9	418.7	428.3	16.4	0.0	0.0	99.7	86.8	91.5	91.4
3日	62.4	18.7	0.0	6.1	343.9	0.0	5.7	0.0	436.8	415.8	409.0	16.0	2.5	2.0	100.0	87.3	91.7	91.6
4日	65.0	18.7	0.0	6.1	343.9	0.0	5.8	0.0	439.5	411.6	413.6	14.1	0.0	0.0	100.0	87.6	91.7	91.6
5日	57.3	18.7	0.0	6.1	343.9	0.0	5.7	0.0	431.7	402.3	403.6	11.6	0.0	0.0	100.0	87.7	91.7	91.6
6日	50.2	18.7	0.0	6.0	343.8	0.0	5.7	0.0	424.4	409.0	415.9	14.3	0.0	0.0	100.0	87.9	91.7	91.6
7日	60.7	18.7	0.0	6.1	344.0	0.0	4.1	0.0	433.6	417.8	417.2	16.2	3.5	0.0	100.0	87.9	91.6	91.5
8日	62.5	18.7	0.0	6.0	343.9	0.0	5.4	0.0	436.5	420.5	423.2	18.0	0.0	0.0	100.0	87.7	91.5	91.4
9日	45.1	18.7	17.1	5.9	344.0	0.0	4.5	0.0	435.3	423.1	424.1	17.7	2.0	0.0	99.2	87.7	91.4	91.3
10日	44.8	18.7	17.1	5.9	344.0	0.0	5.5	0.0	436.0	413.0	409.1	17.0	5.5	9.0	98.5	87.7	91.4	91.2
11日	49.2	18.7	12.7	5.9	344.0	0.0	5.5	0.0	436.0	419.9	417.3	15.5	0.0	1.0	98.0	87.7	91.2	91.1
12日	34.7	18.7	25.4	5.9	344.0	0.0	2.2	0.0	430.9	415.9	415.5	12.4	0.0	0.0	96.6	87.6	91.0	90.9
13日	32.0	18.7	31.3	9.6	344.0	0.0	0.3	0.0	435.9	431.3	435.6	16.5	0.0	0.0	94.9	87.4	90.9	90.7
14日	37.2	18.7	22.7	18.7	343.6	0.0	0.2	0.0	441.1	421.3	424.8	18.8	3.5	7.0	93.7	87.3	90.9	90.7
15日	43.3	18.7	22.0	18.8	343.8	0.0	0.3	0.0	446.9	423.9	429.4	16.7	0.0	0.0	92.7	87.0	90.8	90.6
16日	37.8	18.7	17.7	18.5	344.0	0.0	0.2	0.0	436.9	421.2	414.5	16.3	12.5	8.0	92.4	87.3	91.0	90.8
17日	44.7	18.7	12.7	21.6	343.9	0.0	0.3	0.0	441.9	415.0	414.7	16.1	5.0	0.0	92.3	87.0	91.0	90.8
18日	48.4	18.8	0.0	24.0	344.0	0.0	0.2	0.0	435.4	422.4	416.8	15.4	5.0	4.0	92.8	86.7	90.9	90.7
19日	33.9	18.7	14.5	23.6	343.9	0.0	0.2	0.0	434.8	432.7	435.1	12.8	0.0	0.0	92.0	86.2	90.8	90.5
20日	28.9	18.7	23.9	24.1	344.0	0.0	0.3	0.0	439.9	412.9	403.4	15.8	29.0	11.0	93.6	87.3	90.8	90.6
21日	33.2	18.7	15.9	23.8	343.8	0.0	0.2	0.0	435.6	429.0	432.4	17.6	0.0	0.0	93.3	86.8	90.6	90.4
22日	41.7	18.7	37.9	23.5	343.8	0.0	0.3	0.0	465.9	431.1	435.0	16.9	0.0	0.0	91.1	86.4	90.4	90.2
23日	58.9	18.7	0.0	23.5	344.1	0.0	0.2	0.0	445.4	432.3	432.1	16.2	0.0	0.0	91.4	85.9	90.2	90.0
24日	48.1	18.7	17.5	23.3	344.0	0.0	0.3	0.0	451.9	426.5	425.4	16.0	0.0	0.0	90.4	85.6	90.0	89.8
25日	42.2	18.7	21.9	23.5	344.0	0.0	0.2	0.0	450.5	432.6	427.9	15.0	0.0	0.0	89.2	85.2	89.7	89.5
26日	40.0	18.7	11.8	24.0	344.0	0.0	0.2	0.0	438.7	421.1	421.3	13.1	0.0	0.0	88.6	84.6	89.5	89.2
27日	41.1	18.7	15.9	23.9	343.9	0.0	0.3	0.0	443.8	423.1	424.3	17.4	0.0	0.0	87.8	84.1	89.2	88.9
28日	40.3	18.7	11.0	23.9	344.1	0.0	0.2	0.0	438.2	418.0	418.3	18.1	46.0	54.0	87.8	84.4	89.8	89.5
29日	31.5	18.7	0.0	23.6	343.9	0.0	0.2	0.0	417.9	410.1	410.8	16.7	14.0	26.0	90.2	85.0	91.7	91.3
30日	44.0	18.7	0.0	23.8	343.9	0.0	0.3	0.0	430.7	418.1	418.9	16.1	0.0	0.0	90.7	84.6	91.6	91.2
31日	40.1	18.7	0.0	18.8	344.0	0.0	0.2	0.0	421.8	413.0	415.6	15.7	4.0	4.0	91.2	84.4	91.5	91.1
累計	1,394.2	582.6	349.0	486.7	10,662.0	0.0	66.0	0.0	13,540.5	13,008.9	13,005.5	491.8	208.5	172.0				
平均	45.0	18.8	11.3	15.7	343.9	0.0	2.1	0.0	436.8	419.6	419.5	15.9	6.7	5.5	94.4	86.6	90.9	90.7
最大	65.0	21.3	37.9	24.1	344.1	0.0	5.8	0.0	465.9	432.7	435.6	18.8	76.0	54.0	100.0	87.9	91.7	91.6
最小	28.9	18.7	0.0	5.9	343.6	0.0	0.2	0.0	417.9	402.3	391.8	11.6	0.0	0.0	87.8	84.1	89.2	88.9

水 量 月 報 2

令和元年5月

施設	地下水取水量			海淡	局ダム	県ダム	国ダム					ダム	中部河川			北部河川				
	嘉手納 井戸群	湧水等	合計				北谷	山城 取水量	倉敷 取水量	福地 取水量	漢那 取水量		羽地 取水量	大保 取水量	金武 取水量	取水量 合計	比謝川	長田川	天願川	平南川
項目	千m <sup>3</sup>	千m <sup>3</sup>	千m <sup>3</sup>	千m <sup>3</sup>	千m <sup>3</sup>	千m <sup>3</sup>	千m <sup>3</sup>	千m <sup>3</sup>	千m <sup>3</sup>	千m <sup>3</sup>	千m <sup>3</sup>	千m <sup>3</sup>	千m <sup>3</sup>	千m <sup>3</sup>	千m <sup>3</sup>	千m <sup>3</sup>	千m <sup>3</sup>	千m <sup>3</sup>	千m <sup>3</sup>	千m <sup>3</sup>
単位	千m <sup>3</sup>	千m <sup>3</sup>	千m <sup>3</sup>	千m <sup>3</sup>	千m <sup>3</sup>	千m <sup>3</sup>	千m <sup>3</sup>	千m <sup>3</sup>	千m <sup>3</sup>	千m <sup>3</sup>	千m <sup>3</sup>	千m <sup>3</sup>	千m <sup>3</sup>	千m <sup>3</sup>	千m <sup>3</sup>	千m <sup>3</sup>	千m <sup>3</sup>	千m <sup>3</sup>	千m <sup>3</sup>	千m <sup>3</sup>
1日	18.7	2.6	21.3	5.5	0.0	6.1	230.0	11.2	12.0	66.4	24.3	350.0	6.8	14.3	0.6	2.3	6.8	2.6	11.5	
2日	18.7	0.2	18.9	5.5	0.0	6.1	230.0	11.2	12.0	66.4	24.4	350.1	10.2	14.3	3.0	4.5	11.2	3.2	3.7	
3日	18.7	0.0	18.7	5.5	0.0	6.1	230.0	11.2	12.0	66.4	24.3	350.0	18.5	14.2	3.0	10.3	12.6	0.0	3.8	
4日	18.7	0.0	18.7	5.5	0.0	6.1	230.0	11.2	12.0	66.3	24.4	350.0	21.7	14.1	0.0	14.3	12.5	0.0	2.4	
5日	18.7	0.0	18.7	5.5	0.0	6.1	230.0	11.2	12.0	66.4	24.3	350.0	21.6	14.0	0.0	6.8	12.4	0.3	2.2	
6日	18.7	0.0	18.7	5.5	0.0	6.0	230.0	11.2	12.0	66.3	24.3	349.8	18.9	9.6	2.9	0.2	12.4	0.0	6.2	
7日	18.7	0.0	18.7	3.9	0.0	6.1	230.0	11.2	12.0	66.4	24.4	350.1	16.7	13.8	3.1	2.6	12.4	4.5	7.6	
8日	18.7	0.0	18.7	5.1	0.0	6.0	230.0	11.2	12.0	66.3	24.4	349.9	15.7	14.5	3.0	6.8	12.4	4.4	5.7	
9日	18.7	0.0	18.7	4.3	17.1	5.9	230.0	11.2	12.0	66.4	24.4	367.0	11.6	14.4	3.1	2.8	12.4	0.0	0.8	
10日	18.7	0.0	18.7	5.3	17.1	5.9	230.0	11.2	12.0	66.4	24.4	367.0	11.8	12.5	3.2	2.4	12.4	0.6	1.9	
11日	18.7	0.0	18.7	5.3	12.7	5.9	230.0	11.2	12.0	66.4	24.4	362.6	21.5	12.2	0.0	1.5	12.3	1.2	0.5	
12日	18.7	0.0	18.7	1.9	25.4	5.9	230.0	11.2	12.0	66.4	24.4	375.3	9.9	8.7	0.0	1.0	12.2	0.8	2.1	
13日	18.7	0.0	18.7	0.0	31.3	9.6	230.0	11.2	12.0	66.4	24.4	384.9	0.0	14.5	3.1	0.8	11.8	0.6	1.2	
14日	18.7	0.0	18.7	0.0	22.7	18.7	230.0	10.9	12.0	66.4	24.3	385.0	0.0	14.4	3.0	4.7	8.7	3.3	3.1	
15日	18.7	0.0	18.7	0.0	22.0	18.8	230.0	11.1	12.0	66.4	24.3	384.6	0.0	14.5	3.2	9.5	12.0	2.1	2.0	
16日	18.7	0.0	18.7	0.0	17.7	18.5	230.0	11.2	12.0	66.4	24.4	380.2	0.0	14.4	3.1	7.5	12.0	0.5	0.3	
17日	18.7	0.0	18.7	0.0	12.7	21.6	230.0	11.1	12.0	66.4	24.4	378.2	3.4	14.3	3.1	9.6	12.1	1.0	1.2	
18日	18.7	0.1	18.8	0.0	0.0	24.0	230.0	11.2	12.0	66.4	24.4	368.0	18.6	14.5	0.0	1.7	12.1	0.5	1.0	
19日	18.7	0.0	18.7	0.0	14.5	23.6	230.0	11.1	12.0	66.4	24.4	382.0	8.4	9.7	0.0	1.8	12.1	0.0	1.9	
20日	18.7	0.0	18.7	0.0	23.9	24.1	230.0	11.2	12.0	66.4	24.4	392.0	0.0	7.9	0.0	3.9	12.1	4.5	0.5	
21日	18.7	0.0	18.7	0.0	15.9	23.8	230.0	11.1	12.0	66.4	24.3	383.5	0.0	14.3	2.9	1.2	11.6	0.4	2.8	
22日	18.7	0.0	18.7	0.0	37.9	23.5	230.0	11.1	12.0	66.4	24.3	405.2	0.7	14.4	3.1	9.4	7.0	3.9	3.2	
23日	18.7	0.0	18.7	0.0	0.0	23.5	230.0	11.3	12.0	66.4	24.4	367.6	19.8	14.5	3.1	8.2	7.0	3.0	3.3	
24日	18.7	0.0	18.7	0.0	17.5	23.3	230.0	11.3	12.0	66.4	24.3	384.8	16.3	11.2	3.0	4.9	7.1	2.3	3.3	
25日	18.7	0.0	18.7	0.0	21.9	23.5	230.0	11.2	12.0	66.4	24.4	389.4	12.3	14.4	0.0	2.5	7.0	3.0	3.0	
26日	18.7	0.0	18.7	0.0	11.8	24.0	230.0	11.2	12.0	66.4	24.4	379.8	12.1	15.1	0.0	1.1	6.2	2.8	2.7	
27日	18.7	0.0	18.7	0.0	15.9	23.9	230.0	11.2	12.0	66.4	24.3	383.7	9.2	14.2	2.9	3.4	5.2	3.4	2.8	
28日	18.7	0.0	18.7	0.0	11.0	23.9	230.0	11.3	12.0	66.4	24.4	379.0	14.0	9.8	3.2	1.7	4.9	3.5	3.2	
29日	18.7	0.0	18.7	0.0	0.0	23.6	230.0	11.2	12.0	66.3	24.4	367.5	11.7	10.9	3.0	0.0	0.5	0.6	4.8	
30日	18.7	0.0	18.7	0.0	0.0	23.8	230.0	11.2	12.0	66.4	24.3	367.7	18.6	14.5	2.9	1.2	1.0	2.1	3.7	
31日	18.7	0.0	18.7	0.0	0.0	18.8	230.0	11.2	12.0	66.4	24.4	362.8	12.0	11.0	2.9	8.4	5.8	0.0	0.0	
累計	579.7	2.9	582.6	58.8	349.0	486.7	7,130.0	346.7	372.0	2,058.0	755.3	11,497.7	342.0	405.1	64.4	137.0	298.2	55.1	92.4	
平均	18.7	0.1	18.8	1.9	11.3	15.7	230.0	11.2	12.0	66.4	24.4	370.9	11.0	13.1	2.1	4.4	9.6	1.8	3.0	
最大	18.7	2.6	21.3	5.5	37.9	24.1	230.0	11.3	12.0	66.4	24.4	405.2	21.7	15.1	3.2	14.3	12.6	4.5	11.5	
最小	18.7	0.0	18.7	0.0	0.0	5.9	230.0	10.9	12.0	66.3	24.3	349.8	0.0	7.9	0.0	0.0	0.5	0.0	0.0	

水 量 月 報 3

令和元年5月

施設	中部河川	北部河川	河川水	西 系 列															大保ダム 注水量	倉敷ダム 注水量	
項目	合計	合計	合計	宇嘉川	辺野喜川	佐手川	佐手前川	宇良川	比地川	田嘉里川	外堀田川	小計	与那川	満名川	西屋部川	我部祖河川	小計	合計			
単位	千m <sup>3</sup>	千m <sup>3</sup>	千m <sup>3</sup>	千m <sup>3</sup>	千m <sup>3</sup>	千m <sup>3</sup>	千m <sup>3</sup>	千m <sup>3</sup>	千m <sup>3</sup>	千m <sup>3</sup>	千m <sup>3</sup>	千m <sup>3</sup>	千m <sup>3</sup>	千m <sup>3</sup>	千m <sup>3</sup>	千m <sup>3</sup>	千m <sup>3</sup>	千m <sup>3</sup>	千m <sup>3</sup>	千m <sup>3</sup>	千m <sup>3</sup>
1日	21.7	23.2	44.9	0.0	0.0	8.8	2.1	5.9	9.6	13.4	0.0	39.8	10.6	1.8	1.0	0.0	13.4	53.2	39.8	23.4	
2日	27.5	22.6	50.1	0.0	0.1	7.9	2.6	5.9	9.6	13.5	0.0	39.6	13.4	6.7	4.7	0.0	24.8	64.4	39.6	13.4	
3日	35.7	26.7	62.4	1.6	0.0	8.9	0.0	6.0	9.6	13.5	0.0	39.6	10.3	10.4	3.2	0.0	23.9	63.5	39.6	24.8	
4日	35.8	29.2	65.0	3.4	0.1	6.9	0.8	5.5	11.4	11.6	0.0	39.7	13.3	5.9	1.1	0.0	20.3	60.0	39.7	23.9	
5日	35.6	21.7	57.3	5.5	0.1	8.9	2.9	5.9	9.6	6.4	0.0	39.3	16.7	2.3	0.0	0.0	19.0	58.3	39.3	20.3	
6日	31.4	18.8	50.2	5.5	0.0	8.9	2.9	5.9	9.6	6.7	0.0	39.5	16.7	0.0	0.0	0.0	16.7	56.2	39.5	19.0	
7日	33.6	27.1	60.7	5.5	0.0	8.9	2.9	5.9	9.6	7.0	0.0	39.8	7.3	1.6	0.0	0.0	8.9	48.7	39.8	16.7	
8日	33.2	29.3	62.5	0.1	0.0	0.0	1.6	5.9	9.6	6.8	0.0	24.0	5.0	0.0	0.0	0.0	5.0	29.0	24.0	8.9	
9日	29.1	16.0	45.1	1.6	0.0	0.0	0.1	5.9	9.6	6.7	0.0	23.9	5.2	0.0	0.0	0.0	5.2	29.1	23.9	5.0	
10日	27.5	17.3	44.8	0.1	0.0	0.3	0.1	5.1	9.6	8.6	0.0	23.8	5.0	0.0	0.0	0.0	5.0	28.8	23.8	5.2	
11日	33.7	15.5	49.2	0.7	0.1	0.4	0.8	0.3	3.2	3.2	0.0	8.7	4.9	0.0	0.0	0.0	4.9	13.6	8.7	5.0	
12日	18.6	16.1	34.7	0.3	0.0	0.3	1.3	0.0	4.2	2.7	0.0	8.8	5.0	0.0	0.0	0.0	5.0	13.8	8.8	4.9	
13日	17.6	14.4	32.0	0.2	0.1	0.2	0.5	0.0	3.8	3.8	0.0	8.6	4.8	0.0	0.0	0.0	4.8	13.4	8.6	5.0	
14日	17.4	19.8	37.2	0.0	0.0	2.5	0.0	0.0	4.8	1.3	0.0	8.6	5.0	0.0	0.0	0.0	5.0	13.6	8.6	4.8	
15日	17.7	25.6	43.3	0.0	0.0	0.0	0.5	0.0	1.7	6.6	0.0	8.8	3.7	1.2	0.0	0.0	4.9	13.7	8.8	5.0	
16日	17.5	20.3	37.8	1.6	0.0	0.0	1.0	0.0	1.7	4.4	0.0	8.7	5.0	0.0	0.0	0.0	5.0	13.7	8.7	4.9	
17日	20.8	23.9	44.7	0.5	0.3	0.4	0.6	0.0	1.1	5.9	0.0	8.8	4.9	0.0	0.0	0.0	4.9	13.7	8.8	5.0	
18日	33.1	15.3	48.4	0.3	0.1	0.2	0.1	0.0	3.7	4.4	0.0	8.8	4.9	0.0	0.0	0.0	4.9	13.7	8.8	4.9	
19日	18.1	15.8	33.9	0.0	0.0	0.0	0.0	0.0	3.5	5.2	0.0	8.7	5.0	0.0	0.0	0.0	5.0	13.7	8.7	4.9	
20日	7.9	21.0	28.9	0.0	0.0	2.7	0.0	0.0	4.4	1.6	0.0	8.7	1.4	2.8	0.7	0.0	4.9	13.6	8.7	5.0	
21日	17.2	16.0	33.2	0.0	0.0	3.7	0.1	0.0	4.8	0.0	0.0	8.6	4.0	0.7	0.4	0.0	5.1	13.7	8.6	4.9	
22日	18.2	23.5	41.7	0.0	0.0	1.5	0.1	0.0	3.6	3.5	0.0	8.7	4.9	0.0	0.0	0.0	4.9	13.6	8.7	5.1	
23日	37.4	21.5	58.9	0.7	0.0	2.5	0.0	0.0	3.2	2.3	0.0	8.7	4.9	0.0	0.0	0.0	4.9	13.6	8.7	4.9	
24日	30.5	17.6	48.1	0.4	0.1	2.5	0.4	0.2	1.4	3.7	0.0	8.7	5.0	0.0	0.0	0.0	5.0	13.7	8.7	4.9	
25日	26.7	15.5	42.2	0.0	0.0	4.1	0.0	0.0	0.4	4.1	0.0	8.6	4.8	0.0	0.0	0.0	4.8	13.4	8.6	5.0	
26日	27.2	12.8	40.0	0.0	0.0	2.6	0.0	0.0	4.8	1.2	0.0	8.6	4.2	1.0	0.0	0.0	5.2	13.8	8.6	4.8	
27日	26.3	14.8	41.1	0.0	0.0	1.1	0.0	0.0	3.4	4.2	0.0	8.7	3.5	0.8	0.6	0.0	4.9	13.6	8.7	5.2	
28日	27.0	13.3	40.3	0.0	0.0	3.1	0.2	0.0	0.0	5.3	0.0	8.6	4.4	6.2	1.6	0.0	12.2	20.8	8.6	4.9	
29日	25.6	5.9	31.5	0.7	0.0	6.3	0.1	0.0	0.0	1.5	0.0	8.6	5.7	5.2	2.0	0.0	12.9	21.5	8.6	12.2	
30日	36.0	8.0	44.0	1.8	0.3	6.0	0.6	0.0	0.0	0.0	0.0	8.7	3.2	7.5	2.8	0.0	13.5	22.2	8.7	12.9	
31日	25.9	14.2	40.1	0.0	0.0	1.5	0.5	0.0	0.0	6.7	0.0	8.7	8.6	8.1	2.0	0.0	18.7	27.4	8.7	13.5	
累計	811.5	582.7	1,394.2	30.5	1.3	101.1	22.8	58.4	151.5	165.8	0.0	531.4	201.3	62.2	20.1	0.0	283.6	815.0	531.4	288.3	
平均	26.2	18.8	45.0	1.0	0.0	3.3	0.7	1.9	4.9	5.3	0.0	17.1	6.5	2.0	0.6	0.0	9.1	26.3	17.1	9.3	
最大	37.4	29.3	65.0	5.5	0.3	8.9	2.9	6.0	11.4	13.5	0.0	39.8	16.7	10.4	4.7	0.0	24.8	64.4	39.8	24.8	
最小	7.9	5.9	28.9	0.0	0.0	0.0	0.0	0.0	0.0	0.0	0.0	8.6	1.4	0.0	0.0	0.0	4.8	13.4	8.6	4.8	

水量月報 4

令和元年5月

(単位：m<sup>3</sup>)

	粟国 水道施設	渡名喜 水道施設	南大東 水道施設	北大東 水道施設	渡嘉敷水道施設				座間味水道施設					伊平屋水道施設			伊是名水道施設		
	海淡	海淡	海淡	海淡	海淡	イシッピー 川	恩納川	大川	座間味浄水場				阿嘉	我喜屋 ダム	伊平屋 第1井戸	伊平屋 第2井戸	海淡	メナー山 ダム	天城ダム
									海淡	座間味 ダム	座間味 第1井戸	座間味 第2井戸	大川良						
1日	228																		
2日	260																		
3日	211																		
4日	267																		
5日	240																		
6日	231																		
7日	216																		
8日	265																		
9日	224																		
10日	242																		
11日	157																		
12日	261																		
13日	287																		
14日	211																		
15日	265																		
16日	227																		
17日	253																		
18日	154																		
19日	245																		
20日	259																		
21日	202																		
22日	268																		
23日	185																		
24日	258																		
25日	151																		
26日	229																		
27日	266																		
28日	202																		
29日	221																		
30日	261																		
31日	247																		
最 大	287																		
最 小	151																		
平 均	232																		
合 計	7,193																		

水 量 月 報 1

令和元年6月

施設	水 源 別 取 水 量 内 訳									浄水場 送水量	配水量	工業用水	降 水 量		ダ ム 貯 水 率			
	河川水	地下水	局ダム	倉 敷 ダ ム 取 水 量	国ダム	逆補給量	海淡水	トンネル 充・排水	取水量 合計				那 覇	大 保	局ダム	倉敷ダム	国ダム	ダム 合計
項目	千m <sup>3</sup>	千m <sup>3</sup>	千m <sup>3</sup>	千m <sup>3</sup>	千m <sup>3</sup>	千m <sup>3</sup>	千m <sup>3</sup>	千m <sup>3</sup>	千m <sup>3</sup>	千m <sup>3</sup>	千m <sup>3</sup>	千m <sup>3</sup>	mm	mm	%	%	%	%
1日	50.1	18.7	0.0	12.2	344.0	0.0	0.2	0.0	425.2	414.7	413.5	14.3	1.0	0.0	91.6	84.4	91.4	91.0
2日	41.3	23.0	0.0	12.5	343.9	0.0	0.2	0.0	420.9	408.5	398.5	12.2	40.0	80.0	100.0	87.9	95.5	95.2
3日	25.0	21.7	11.9	12.4	343.9	0.0	2.4	0.0	417.3	410.1	416.7	15.8	12.5	38.0	100.0	90.4	97.3	97.0
4日	38.5	22.4	13.0	12.4	343.8	0.0	5.7	0.0	435.8	418.7	419.8	17.1	22.5	9.0	100.0	92.0	97.7	97.4
5日	32.3	21.2	13.9	12.3	343.9	0.0	5.7	0.0	429.3	424.8	426.5	16.8	3.5	1.0	100.0	92.5	97.8	97.5
6日	49.5	20.9	6.4	12.3	343.9	0.0	4.9	0.0	437.9	429.8	434.0	16.0	0.0	0.0	100.0	92.5	97.8	97.6
7日	56.1	21.7	8.4	12.1	343.9	0.0	6.0	0.0	448.2	427.2	429.0	16.1	0.0	0.0	100.0	92.5	97.8	97.6
8日	32.0	22.8	14.0	12.0	343.9	0.0	5.9	0.0	430.6	418.2	408.8	14.6	0.0	27.0	99.6	92.5	98.5	98.2
9日	13.6	27.0	24.0	12.2	344.0	0.0	5.9	0.0	426.7	408.6	399.9	13.0	10.0	52.0	100.0	94.1	99.5	99.2
10日	6.9	27.9	24.5	12.2	344.0	0.0	5.1	0.0	420.6	399.2	405.0	16.1	58.5	40.0	100.0	99.8	99.9	99.9
11日	6.1	24.3	18.8	19.0	343.9	0.0	5.9	0.0	418.0	413.2	413.9	17.6	8.0	13.0	100.0	100.0	99.9	99.9
12日	25.9	22.7	24.6	24.1	343.9	0.0	5.9	0.0	447.1	429.4	438.6	17.4	0.0	0.0	100.0	100.0	100.0	100.0
13日	16.3	22.9	24.1	24.2	343.9	0.0	5.8	0.0	437.2	421.1	417.3	16.4	0.0	3.0	99.4	100.0	100.0	99.9
14日	16.5	24.0	24.0	24.6	344.0	0.0	2.6	0.0	435.7	408.1	400.8	15.4	75.5	24.0	99.9	100.0	100.0	99.9
15日	16.6	23.3	24.3	24.1	343.9	0.0	0.2	0.0	432.4	421.4	426.0	14.5	0.0	0.0	99.4	100.0	100.0	99.9
16日	25.3	23.3	23.9	23.9	344.0	0.0	0.2	0.0	440.6	426.6	424.7	13.2	0.0	0.0	98.5	100.0	99.9	99.9
17日	22.2	23.5	23.8	23.9	344.0	0.0	0.3	0.0	437.7	410.8	412.9	15.9	21.0	1.0	97.7	99.8	99.9	99.9
18日	23.9	26.1	23.8	23.9	343.7	0.0	0.2	0.0	441.6	419.9	415.9	16.1	69.5	49.0	98.5	100.0	100.0	99.9
19日	6.9	15.9	41.2	23.6	343.9	0.0	0.2	0.0	431.7	421.5	425.3	16.7	0.5	7.0	97.2	100.0	100.0	99.9
20日	9.8	28.4	14.8	24.3	343.9	0.0	0.2	0.0	421.4	400.2	404.9	15.7	43.5	124.0	100.0	100.0	100.0	100.0
21日	17.2	21.8	20.1	24.0	343.9	0.0	0.3	0.0	427.3	418.9	421.5	16.2	0.0	0.0	100.0	100.0	100.0	100.0
22日	25.1	25.5	24.7	24.0	343.9	0.0	0.2	0.0	443.4	413.2	406.3	13.6	6.0	30.0	99.9	100.0	100.0	99.9
23日	12.2	24.2	20.0	23.4	343.9	0.0	0.2	0.0	423.9	403.8	397.8	12.6	25.0	23.0	100.0	100.0	100.0	100.0
24日	10.1	23.4	18.2	23.5	343.9	0.0	0.3	0.0	419.4	412.5	412.3	15.7	59.0	48.0	100.0	100.0	100.0	100.0
25日	27.5	22.2	23.1	23.9	343.9	0.0	0.3	0.0	440.9	418.6	425.9	18.2	0.0	0.0	100.0	100.0	100.0	100.0
26日	16.4	27.3	23.6	23.9	344.0	0.0	0.2	0.0	435.4	411.4	408.9	15.1	138.0	130.0	100.0	100.0	100.0	100.0
27日	18.3	25.1	24.9	24.2	344.0	0.0	0.3	0.0	436.8	427.6	433.4	16.3	1.5	1.0	100.0	100.0	100.0	100.0
28日	26.2	25.0	35.3	23.7	344.0	0.0	0.3	0.0	454.5	430.1	428.2	16.2	0.0	1.0	99.2	100.0	100.0	99.9
29日	24.8	23.4	43.0	23.8	344.0	0.0	0.2	0.0	459.2	437.0	438.2	15.2	0.0	0.0	97.4	100.0	100.0	99.9
30日	19.5	25.1	31.7	23.8	343.9	0.0	0.2	0.0	444.2	441.2	435.1	13.3	0.0	0.0	96.3	100.0	100.0	99.9
累計	712.1	704.7	624.0	596.4	10,317.7	0.0	65.6	0.0	13,020.5	12,545.9	12,540.1	463.3	595.5	701.0				
平均	23.7	23.5	20.8	19.9	343.9	0.0	2.2	0.0	434.0	418.2	418.0	15.4	19.9	23.4	99.2	97.3	99.1	99.0
最大	56.1	28.4	43.0	24.6	344.0	0.0	6.0	0.0	459.2	441.2	438.6	18.2	138.0	130.0	100.0	100.0	100.0	100.0
最小	6.1	15.9	0.0	12.0	343.7	0.0	0.2	0.0	417.3	399.2	397.8	12.2	0.0	0.0	91.6	84.4	91.4	91.0

水 量 月 報 2

令和元年6月

施設	地下水取水量			海淡	局ダム 山城 取水量	県ダム 倉敷 取水量	国ダム					ダム 取水量 合計	中部河川			北部河川			
	嘉手納 井戸群	湧水等	合計				北谷	福地 取水量	漢那 取水量	羽地 取水量	大保 取水量		金武 取水量	比謝川	長田川	天願川	平南川	源河川	武見川
項目	千m <sup>3</sup>	千m <sup>3</sup>	千m <sup>3</sup>	千m <sup>3</sup>	千m <sup>3</sup>	千m <sup>3</sup>	千m <sup>3</sup>	千m <sup>3</sup>	千m <sup>3</sup>	千m <sup>3</sup>	千m <sup>3</sup>	千m <sup>3</sup>	千m <sup>3</sup>	千m <sup>3</sup>	千m <sup>3</sup>	千m <sup>3</sup>	千m <sup>3</sup>	千m <sup>3</sup>	千m <sup>3</sup>
1日	18.7	0.0	18.7	0.0	0.0	12.2	230.0	11.2	12.0	66.4	24.4	356.2	17.7	13.2	0.0	9.3	9.9	0.0	0.0
2日	18.7	4.3	23.0	0.0	0.0	12.5	230.0	11.1	12.0	66.4	24.4	356.4	12.7	14.3	0.0	6.9	6.5	0.4	0.5
3日	18.7	3.0	21.7	2.1	11.9	12.4	230.0	11.1	12.0	66.4	24.4	368.2	3.3	8.9	0.3	4.1	7.8	0.3	0.3
4日	18.7	3.7	22.4	5.5	13.0	12.4	230.0	11.1	12.0	66.4	24.3	369.2	7.4	12.1	1.9	0.0	9.7	3.0	4.4
5日	18.7	2.5	21.2	5.5	13.9	12.3	230.0	11.1	12.0	66.4	24.4	370.1	7.1	8.1	2.8	9.3	0.5	2.0	2.5
6日	18.7	2.2	20.9	4.7	6.4	12.3	230.0	11.1	12.0	66.4	24.4	362.6	18.0	12.0	3.2	3.1	9.0	2.7	1.5
7日	18.7	3.0	21.7	5.7	8.4	12.1	230.0	11.1	12.0	66.4	24.4	364.4	14.6	13.4	2.8	9.4	9.6	1.6	4.7
8日	18.7	4.1	22.8	5.7	14.0	12.0	230.0	11.1	12.0	66.4	24.4	369.9	4.4	6.7	0.0	6.6	9.7	1.5	3.1
9日	18.7	8.3	27.0	5.7	24.0	12.2	230.0	11.2	12.0	66.4	24.4	380.2	2.0	2.1	0.0	0.0	3.6	2.8	3.1
10日	18.7	9.2	27.9	4.8	24.5	12.2	230.0	11.2	12.0	66.4	24.4	380.7	0.0	0.0	0.0	0.7	1.9	0.0	4.3
11日	18.7	5.6	24.3	5.6	18.8	19.0	230.0	11.2	12.0	66.4	24.3	381.7	0.0	2.8	0.0	0.0	0.7	1.2	1.4
12日	18.7	4.0	22.7	5.6	24.6	24.1	230.0	11.2	12.0	66.4	24.3	392.6	9.6	6.6	2.0	4.4	3.3	0.0	0.0
13日	18.7	4.2	22.9	5.6	24.1	24.2	230.0	11.2	12.0	66.4	24.3	392.2	6.0	5.3	2.9	2.1	0.0	0.0	0.0
14日	18.7	5.3	24.0	2.3	24.0	24.6	230.0	11.3	12.0	66.4	24.3	392.6	0.3	14.2	0.0	0.0	2.0	0.0	0.0
15日	18.8	4.5	23.3	0.0	24.3	24.1	230.0	11.2	12.0	66.4	24.3	392.3	3.4	12.4	0.0	0.8	0.0	0.0	0.0
16日	18.9	4.4	23.3	0.0	23.9	23.9	230.0	11.3	12.0	66.4	24.3	391.8	11.9	7.9	0.0	2.7	2.8	0.0	0.0
17日	18.9	4.6	23.5	0.0	23.8	23.9	230.0	11.3	12.0	66.4	24.3	391.7	10.1	7.4	3.0	0.3	1.4	0.0	0.0
18日	18.9	7.2	26.1	0.0	23.8	23.9	230.0	11.1	12.0	66.4	24.2	391.4	12.6	7.5	0.0	2.3	0.6	0.9	0.0
19日	9.7	6.2	15.9	0.0	41.2	23.6	230.0	11.1	12.0	66.4	24.4	408.7	0.0	0.0	0.0	0.0	4.2	0.1	2.6
20日	12.7	15.7	28.4	0.0	14.8	24.3	230.0	11.1	12.0	66.4	24.4	383.0	1.0	2.6	0.0	0.0	0.0	4.8	1.4
21日	12.7	9.1	21.8	0.0	20.1	24.0	230.0	11.1	12.0	66.4	24.4	388.0	2.7	7.1	0.0	1.6	0.0	4.1	1.7
22日	13.3	12.2	25.5	0.0	24.7	24.0	230.0	11.1	12.0	66.4	24.4	392.6	1.2	14.1	0.0	3.1	0.8	1.4	4.5
23日	14.9	9.3	24.2	0.0	20.0	23.4	230.0	11.1	12.0	66.4	24.4	387.3	0.0	6.5	0.0	0.1	0.0	2.3	3.3
24日	13.7	9.7	23.4	0.0	18.2	23.5	230.0	11.1	12.0	66.4	24.4	385.6	3.6	2.7	0.0	1.4	0.0	2.3	0.1
25日	12.7	9.5	22.2	0.0	23.1	23.9	230.0	11.1	12.0	66.4	24.4	390.9	12.6	8.6	0.0	0.0	2.3	0.3	3.7
26日	12.7	14.6	27.3	0.0	23.6	23.9	230.0	11.2	12.0	66.4	24.4	391.5	3.7	5.7	0.0	0.0	2.1	3.7	1.2
27日	12.7	12.4	25.1	0.0	24.9	24.2	230.0	11.2	12.0	66.4	24.4	393.1	10.2	1.8	0.9	1.1	0.0	4.3	0.0
28日	12.7	12.3	25.0	0.0	35.3	23.7	230.0	11.2	12.0	66.4	24.4	403.0	5.0	6.1	2.9	4.3	1.4	3.7	2.8
29日	12.7	10.7	23.4	0.0	43.0	23.8	230.0	11.2	12.0	66.4	24.4	410.8	0.0	0.7	0.0	14.3	3.9	2.4	3.5
30日	12.7	12.4	25.1	0.0	31.7	23.8	230.0	11.2	12.0	66.4	24.3	399.4	0.0	0.2	0.0	4.5	11.5	2.2	1.1
累計	490.5	214.2	704.7	58.8	624.0	596.4	6,900.0	334.8	360.0	1,992.0	730.9	11,538.1	181.1	211.0	22.7	92.4	105.2	48.0	51.7
平均	16.4	7.1	23.5	2.0	20.8	19.9	230.0	11.2	12.0	66.4	24.4	384.6	6.0	7.0	0.8	3.1	3.5	1.6	1.7
最大	18.9	15.7	28.4	5.7	43.0	24.6	230.0	11.3	12.0	66.4	24.4	410.8	18.0	14.3	3.2	14.3	11.5	4.8	4.7
最小	9.7	0.0	15.9	0.0	0.0	12.0	230.0	11.1	12.0	66.4	24.2	356.2	0.0	0.0	0.0	0.0	0.0	0.0	0.0

水 量 月 報 3

令和元年6月

施設	中部河川	北部河川	河川水	西 系 列															大保ダム 注水量	倉敷ダム 注水量	
項目	合計	合計	合計	宇嘉川	辺野喜川	佐手川	佐手前川	宇良川	比地川	田嘉里川	外堀田川	小計	与那川	満名川	西屋部川	我部祖河川	小計	合計			
単位	千m <sup>3</sup>	千m <sup>3</sup>	千m <sup>3</sup>	千m <sup>3</sup>	千m <sup>3</sup>	千m <sup>3</sup>	千m <sup>3</sup>	千m <sup>3</sup>	千m <sup>3</sup>	千m <sup>3</sup>	千m <sup>3</sup>	千m <sup>3</sup>	千m <sup>3</sup>	千m <sup>3</sup>	千m <sup>3</sup>	千m <sup>3</sup>	千m <sup>3</sup>	千m <sup>3</sup>	千m <sup>3</sup>	千m <sup>3</sup>	千m <sup>3</sup>
1日	30.9	19.2	50.1	0.0	0.0	2.2	0.1	0.0	0.0	6.6	0.0	8.9	8.0	10.5	2.9	0.0	21.4	30.3	8.9	18.7	
2日	27.0	14.3	41.3	0.0	0.0	4.7	1.1	0.7	0.0	2.0	0.0	8.5	8.4	4.9	2.4	0.0	15.7	24.2	8.5	21.4	
3日	12.5	12.5	25.0	0.0	0.0	3.8	0.8	0.2	0.0	4.0	0.0	8.8	8.4	6.5	5.5	0.0	20.4	29.2	8.8	15.7	
4日	21.4	17.1	38.5	0.0	0.0	5.0	1.9	0.0	0.0	1.7	0.0	8.6	8.4	6.6	5.5	0.0	20.5	29.1	8.6	20.4	
5日	18.0	14.3	32.3	0.0	0.0	7.0	0.4	0.0	0.0	1.4	0.0	8.8	8.6	6.0	5.5	0.0	20.1	28.9	8.8	20.5	
6日	33.2	16.3	49.5	0.0	0.0	6.4	0.4	0.0	0.0	1.9	0.0	8.7	8.6	5.9	5.5	0.0	20.0	28.7	8.7	20.1	
7日	30.8	25.3	56.1	0.0	0.0	7.7	0.3	0.0	0.0	0.7	0.0	8.7	7.1	5.9	5.5	0.0	18.5	27.2	8.7	20.0	
8日	11.1	20.9	32.0	0.0	0.0	2.7	0.1	0.0	0.0	6.0	0.0	8.8	8.1	4.4	5.5	0.0	18.0	26.8	8.8	18.5	
9日	4.1	9.5	13.6	0.0	0.0	5.2	0.0	0.0	0.0	1.7	0.0	6.9	7.2	4.0	2.4	0.0	13.6	20.5	6.9	18.0	
10日	0.0	6.9	6.9	0.0	0.0	0.0	0.0	0.0	0.0	0.0	0.0	0.0	11.8	0.0	0.0	0.0	11.8	11.8	0.0	13.6	
11日	2.8	3.3	6.1	0.0	0.0	0.0	0.0	0.0	0.0	0.0	0.0	0.0	2.5	0.0	0.0	0.0	2.5	2.5	0.0	11.8	
12日	18.2	7.7	25.9	0.0	0.0	0.0	0.0	0.0	0.0	0.0	0.0	0.0	0.0	0.0	0.0	0.0	0.0	0.0	0.0	2.5	
13日	14.2	2.1	16.3	0.0	0.0	0.0	0.0	0.0	0.0	0.0	0.0	0.0	0.0	0.0	0.0	0.0	0.0	0.0	0.0	0.0	
14日	14.5	2.0	16.5	0.0	0.0	0.0	0.0	0.0	0.0	0.0	0.0	0.0	0.0	0.6	0.2	0.0	0.8	0.8	0.0	0.0	
15日	15.8	0.8	16.6	0.0	0.0	0.0	0.0	0.0	0.0	0.0	0.0	0.0	0.0	0.0	0.0	0.0	0.0	0.0	0.0	0.8	
16日	19.8	5.5	25.3	0.0	0.0	0.0	0.0	0.0	0.0	0.0	0.0	0.0	0.0	0.0	0.0	0.0	0.0	0.0	0.0	0.0	
17日	20.5	1.7	22.2	0.0	0.0	0.0	0.0	0.0	0.0	0.0	0.0	0.0	0.0	0.0	0.0	0.0	0.0	0.0	0.0	0.0	
18日	20.1	3.8	23.9	0.0	0.0	0.0	0.0	0.0	0.0	0.0	0.0	0.0	0.0	0.0	0.0	0.0	0.0	0.0	0.0	0.0	
19日	0.0	6.9	6.9	0.0	0.0	0.0	0.0	0.0	0.0	0.0	0.0	0.0	0.0	0.0	0.0	0.0	0.0	0.0	0.0	0.0	
20日	3.6	6.2	9.8	0.0	0.0	0.0	0.0	0.0	0.0	0.0	0.0	0.0	0.0	0.0	0.0	0.0	0.0	0.0	0.0	0.0	
21日	9.8	7.4	17.2	0.0	0.0	0.0	0.0	0.0	0.0	0.0	0.0	0.0	0.0	0.0	0.0	0.0	0.0	0.0	0.0	0.0	
22日	15.3	9.8	25.1	0.0	0.0	0.0	0.0	0.0	0.0	0.0	0.0	0.0	0.0	0.0	0.0	0.0	0.0	0.0	0.0	0.0	
23日	6.5	5.7	12.2	0.0	0.0	0.0	0.0	0.0	0.0	0.0	0.0	0.0	0.0	0.0	0.0	0.0	0.0	0.0	0.0	0.0	
24日	6.3	3.8	10.1	0.0	0.0	0.0	0.0	0.0	0.0	0.0	0.0	0.0	0.0	0.0	0.0	0.0	0.0	0.0	0.0	0.0	
25日	21.2	6.3	27.5	0.0	0.0	0.0	0.0	0.0	0.0	0.0	0.0	0.0	0.0	0.0	0.0	0.0	0.0	0.0	0.0	0.0	
26日	9.4	7.0	16.4	0.0	0.0	0.0	0.0	0.0	0.0	0.0	0.0	0.0	0.0	0.0	0.0	0.0	0.0	0.0	0.0	0.0	
27日	12.9	5.4	18.3	0.0	0.0	0.0	0.0	0.0	0.0	0.0	0.0	0.0	0.0	0.0	0.0	0.0	0.0	0.0	0.0	0.0	
28日	14.0	12.2	26.2	0.0	0.0	0.0	0.0	0.0	0.0	0.0	0.0	0.0	0.0	0.0	0.0	0.0	0.0	0.0	0.0	0.0	
29日	0.7	24.1	24.8	0.0	0.0	0.0	0.0	0.0	0.0	0.0	0.0	0.0	0.0	0.0	0.0	0.0	0.0	0.0	0.0	0.0	
30日	0.2	19.3	19.5	0.0	0.0	0.0	0.0	0.0	0.0	0.0	0.0	0.0	0.0	0.0	0.0	0.0	0.0	0.0	0.0	0.0	
累計	414.8	297.3	712.1	0.0	0.0	44.7	5.1	0.9	0.0	26.0	0.0	76.7	87.1	55.3	40.9	0.0	183.3	260.0	76.7	202.0	
平均	13.8	9.9	23.7	0.0	0.0	1.5	0.2	0.0	0.0	0.9	0.0	2.6	2.9	1.8	1.4	0.0	6.1	8.7	2.6	6.7	
最大	33.2	25.3	56.1	0.0	0.0	7.7	1.9	0.7	0.0	6.6	0.0	8.9	11.8	10.5	5.5	0.0	21.4	30.3	8.9	21.4	
最小	0.0	0.8	6.1	0.0	0.0	0.0	0.0	0.0	0.0	0.0	0.0	0.0	0.0	0.0	0.0	0.0	0.0	0.0	0.0	0.0	

水量月報 4

令和元年6月

(単位：m<sup>3</sup>)

	粟国 水道施設	渡名喜 水道施設	南大東 水道施設	北大東 水道施設	渡嘉敷水道施設				座間味水道施設					伊平屋水道施設			伊是名水道施設		
	海淡	海淡	海淡	海淡	海淡	イシッピー 川	恩納川	大川	座間味浄水場				阿嘉	我喜屋 ダム	伊平屋 第1井戸	伊平屋 第2井戸	海淡	メナー山 ダム	天城ダム
									海淡	座間味 ダム	座間味 第1井戸	座間味 第2井戸	大川良						
1日	155																		
2日	191																		
3日	284																		
4日	205																		
5日	198																		
6日	224																		
7日	334																		
8日	152																		
9日	189																		
10日	270																		
11日	251																		
12日	260																		
13日	231																		
14日	264																		
15日	175																		
16日	210																		
17日	278																		
18日	212																		
19日	218																		
20日	226																		
21日	275																		
22日	174																		
23日	170																		
24日	254																		
25日	277																		
26日	196																		
27日	259																		
28日	275																		
29日	163																		
30日	202																		
最 大	334																		
最 小	152																		
平 均	226																		
合 計	6,772																		



水 量 月 報 1

令和元年7月

施設	水 源 別 取 水 量 内 訳									浄水場 送水量	配水量	工業用水	降 水 量		ダ ム 貯 水 率			
	河川水	地下水	局ダム	倉 敷 ダ ム 取 水 量	国ダム	逆補給量	海淡水	トンネル 充・排水	取水量 合計				那 覇	大 保	局ダム	倉敷ダム	国ダム	ダム 合計
項目	千m <sup>3</sup>	千m <sup>3</sup>	千m <sup>3</sup>	千m <sup>3</sup>	千m <sup>3</sup>	千m <sup>3</sup>	千m <sup>3</sup>	千m <sup>3</sup>	千m <sup>3</sup>	千m <sup>3</sup>	千m <sup>3</sup>	千m <sup>3</sup>	mm	mm	%	%	%	%
1日	36.6	22.8	22.1	24.0	342.4	0.0	0.3	0.0	448.2	430.4	440.6	16.6	0.0	0.0	95.6	100.0	100.0	99.9
2日	60.5	23.3	5.1	23.6	343.9	0.0	0.3	0.0	456.7	440.4	446.5	17.8	0.0	0.0	96.0	100.0	99.9	99.9
3日	66.5	23.1	10.7	24.1	343.9	0.0	0.2	0.0	468.5	445.2	440.8	17.5	0.0	0.0	96.0	99.7	99.9	99.9
4日	70.2	23.7	0.0	24.1	344.1	0.0	0.2	0.0	462.3	432.1	426.9	17.2	0.0	1.0	96.6	99.5	99.9	99.9
5日	43.7	27.3	0.0	24.0	344.1	0.0	2.4	0.0	441.5	415.2	411.9	9.5	62.5	73.0	98.7	100.0	100.0	99.9
6日	23.8	23.8	0.0	24.2	344.1	0.0	5.4	0.0	421.3	410.9	404.8	13.5	92.0	6.0	100.0	100.0	100.0	100.0
7日	17.1	24.1	0.0	24.0	344.1	0.0	5.6	0.0	414.9	412.2	407.7	12.5	52.5	8.0	100.0	100.0	100.0	100.0
8日	27.9	16.1	29.1	30.9	344.1	0.0	4.7	0.0	452.8	421.1	432.6	16.8	3.0	5.0	99.7	100.0	100.0	99.9
9日	14.1	24.6	23.1	34.9	344.1	0.0	5.9	0.0	446.7	431.7	433.2	16.8	0.0	0.0	99.2	100.0	99.9	99.9
10日	21.3	26.4	23.2	32.7	344.0	0.0	4.5	0.0	452.1	434.5	435.3	18.2	0.5	3.0	98.5	100.0	99.9	99.9
11日	48.1	25.1	23.9	22.5	344.0	0.0	6.1	0.0	469.7	436.1	440.0	17.2	11.0	0.0	97.6	99.7	99.9	99.9
12日	45.6	25.7	4.5	33.9	344.1	0.0	4.9	0.0	458.7	431.6	434.7	17.0	2.0	0.0	98.1	99.4	99.9	99.8
13日	47.9	24.6	2.2	33.1	344.1	0.0	5.9	0.0	457.8	438.6	437.1	14.9	0.0	0.0	98.5	98.9	99.8	99.8
14日	39.2	24.0	8.9	33.5	344.0	0.0	5.9	0.0	455.5	437.6	431.2	13.3	0.0	0.0	98.7	98.5	99.8	99.7
15日	52.3	24.2	0.0	33.4	344.0	0.0	6.0	0.0	459.9	447.8	449.2	15.8	0.0	0.0	99.1	98.0	99.7	99.6
16日	62.1	25.2	37.5	12.7	343.9	0.0	2.6	0.0	484.0	448.1	449.5	18.4	0.0	0.0	97.2	97.9	99.6	99.5
17日	61.0	24.1	32.1	0.0	343.8	0.0	0.4	0.0	461.4	444.7	443.1	18.3	4.0	0.0	95.6	98.0	99.5	99.4
18日	44.8	24.8	29.5	7.2	343.8	0.0	0.3	0.0	450.4	419.8	412.5	17.5	33.0	25.0	96.2	99.2	99.6	99.5
19日	43.1	25.7	0.0	24.2	343.9	0.0	0.2	0.0	437.1	408.3	410.8	17.7	6.0	25.0	97.1	98.9	99.6	99.5
20日	46.8	24.0	0.0	23.6	343.8	0.0	0.1	0.0	438.3	416.9	413.3	15.6	2.5	11.0	98.3	98.9	99.6	99.5
21日	43.7	24.8	0.0	23.5	344.1	0.0	0.3	0.0	436.4	431.1	427.4	13.5	0.0	0.0	98.9	98.8	99.5	99.5
22日	68.7	32.4	0.0	23.3	344.0	0.0	0.2	0.0	468.6	432.6	435.8	18.0	0.0	0.0	99.7	98.5	99.4	99.4
23日	68.2	22.1	3.0	23.3	344.0	0.0	0.2	0.0	460.8	436.8	439.4	18.5	0.0	0.0	99.9	98.2	99.3	99.2
24日	70.5	21.8	0.0	22.7	343.9	0.0	0.2	0.0	459.1	440.5	437.8	17.8	14.0	0.0	100.0	98.0	99.1	99.1
25日	61.1	22.5	6.5	23.4	343.9	0.0	0.2	0.0	457.6	435.1	436.5	17.3	0.0	0.0	100.0	97.7	99.0	98.9
26日	67.7	22.1	4.5	23.4	343.9	0.0	0.3	0.0	461.9	436.7	436.4	17.6	0.0	11.0	100.0	97.6	99.1	99.0
27日	74.3	22.8	0.0	22.6	343.9	0.0	0.2	0.0	463.8	430.5	438.1	17.0	0.0	0.0	100.0	97.3	99.0	98.8
28日	52.4	24.5	0.0	22.7	343.6	0.0	0.2	0.0	443.4	437.2	430.6	14.2	0.5	7.0	100.0	96.8	98.9	98.7
29日	54.3	20.7	11.2	30.7	343.7	0.0	0.3	0.0	460.9	438.9	441.6	17.8	0.0	2.0	99.7	96.4	98.7	98.5
30日	43.6	16.0	18.6	33.5	343.6	0.0	0.3	0.0	455.6	437.8	441.8	18.3	0.5	0.0	98.9	95.9	98.5	98.3
31日	66.3	18.8	33.1	24.1	340.0	0.0	0.3	0.0	482.6	437.6	440.4	18.7	0.0	2.0	97.1	95.5	98.3	98.1
累計	1,543.4	731.1	328.8	763.8	10,656.8	0.0	64.6	0.0	14,088.5	13,398.0	13,408.0	510.8	284.0	179.0				
平均	49.8	23.6	10.6	24.6	343.8	0.0	2.1	0.0	454.5	432.2	432.5	16.5	9.2	5.8	98.4	98.6	99.5	99.4
最大	74.3	32.4	37.5	34.9	344.1	0.0	6.1	0.0	484.0	448.1	449.5	18.7	92.0	73.0	100.0	100.0	100.0	100.0
最小	14.1	16.0	0.0	0.0	340.0	0.0	0.1	0.0	414.9	408.3	404.8	9.5	0.0	0.0	95.6	95.5	98.3	98.1

水 量 月 報 2

令和元年7月

施設	地下水取水量			海淡	局ダム 山城 取水量	県ダム 倉敷 取水量	国ダム					ダム 取水量 合計	中部河川			北部河川			
	嘉手納 井戸群	湧水等	合計				北谷	福地 取水量	漢那 取水量	羽地 取水量	大保 取水量		金武 取水量	比謝川	長田川	天願川	平南川	源河川	武見川
項目	千m <sup>3</sup>	千m <sup>3</sup>	千m <sup>3</sup>	千m <sup>3</sup>	千m <sup>3</sup>	千m <sup>3</sup>	千m <sup>3</sup>	千m <sup>3</sup>	千m <sup>3</sup>	千m <sup>3</sup>	千m <sup>3</sup>	千m <sup>3</sup>	千m <sup>3</sup>	千m <sup>3</sup>	千m <sup>3</sup>	千m <sup>3</sup>	千m <sup>3</sup>	千m <sup>3</sup>	千m <sup>3</sup>
1日	12.7	10.1	22.8	0.0	22.1	24.0	230.0	9.7	11.9	66.4	24.4	388.5	0.0	0.0	5.7	9.2	12.6	3.2	5.9
2日	12.7	10.6	23.3	0.0	5.1	23.6	230.0	11.2	12.0	66.4	24.3	372.6	0.0	0.0	18.6	14.1	17.2	5.1	5.5
3日	12.7	10.4	23.1	0.0	10.7	24.1	230.0	11.3	12.0	66.3	24.3	378.7	5.5	4.7	14.8	14.3	18.0	3.4	5.8
4日	12.7	11.0	23.7	0.0	0.0	24.1	230.0	11.3	12.0	66.4	24.4	368.2	11.6	10.2	9.9	14.2	17.7	4.4	2.2
5日	12.7	14.6	27.3	2.1	0.0	24.0	230.0	11.3	12.0	66.4	24.4	368.1	8.3	8.0	7.7	1.8	6.6	9.9	1.4
6日	12.7	11.1	23.8	5.2	0.0	24.2	230.0	11.3	12.0	66.4	24.4	368.3	0.0	10.5	0.0	0.0	1.4	7.1	4.8
7日	12.7	11.4	24.1	5.3	0.0	24.0	230.0	11.3	12.0	66.4	24.4	368.1	0.0	0.9	0.0	0.0	0.4	9.6	6.2
8日	12.7	3.4	16.1	4.4	29.1	30.9	230.0	11.3	12.0	66.4	24.4	404.1	3.4	2.3	2.9	5.2	3.4	9.9	0.8
9日	12.7	11.9	24.6	5.7	23.1	34.9	230.0	11.3	12.0	66.4	24.4	402.1	0.0	1.0	1.2	1.3	0.0	5.2	5.4
10日	12.7	13.7	26.4	4.3	23.2	32.7	230.0	11.2	12.0	66.4	24.4	399.9	0.0	3.1	5.9	1.2	1.4	5.1	4.6
11日	12.7	12.4	25.1	5.8	23.9	22.5	230.0	11.2	12.0	66.4	24.4	390.4	6.4	1.8	7.6	8.4	12.5	5.1	6.3
12日	12.7	13.0	25.7	4.7	4.5	33.9	230.0	11.3	12.0	66.4	24.4	382.5	2.1	0.0	6.3	12.3	14.7	3.9	6.3
13日	12.7	11.9	24.6	5.7	2.2	33.1	230.0	11.3	12.0	66.4	24.4	379.4	6.3	0.0	9.9	11.6	10.2	3.6	6.3
14日	12.7	11.3	24.0	5.7	8.9	33.5	230.0	11.3	12.0	66.4	24.3	386.4	0.0	2.7	7.1	9.1	8.8	6.3	5.2
15日	12.7	11.5	24.2	5.7	0.0	33.4	230.0	11.3	12.0	66.4	24.3	377.4	8.1	6.1	5.8	7.5	14.0	5.1	5.7
16日	12.7	12.5	25.2	2.4	37.5	12.7	230.0	11.2	12.0	66.4	24.3	394.1	12.1	0.0	11.9	12.8	13.2	5.8	6.3
17日	12.7	11.4	24.1	0.0	32.1	0.0	230.0	11.2	12.0	66.4	24.2	375.9	10.4	0.0	9.8	13.7	15.3	5.6	6.2
18日	12.7	12.1	24.8	0.0	29.5	7.2	230.0	11.2	12.0	66.4	24.2	380.5	2.4	2.3	2.6	14.3	12.1	5.6	5.5
19日	12.7	13.0	25.7	0.0	0.0	24.2	230.0	11.3	12.0	66.4	24.2	368.1	1.7	1.3	0.0	14.3	14.5	5.1	6.2
20日	12.7	11.3	24.0	0.0	0.0	23.6	230.0	11.3	12.0	66.3	24.2	367.4	5.1	0.0	5.7	14.3	10.7	5.1	5.9
21日	12.7	12.1	24.8	0.0	0.0	23.5	230.0	11.3	12.0	66.6	24.2	367.6	1.3	3.4	9.8	12.9	8.1	5.1	3.1
22日	12.7	19.7	32.4	0.0	0.0	23.3	230.0	11.3	12.0	66.5	24.2	367.3	19.7	6.9	10.0	10.8	14.1	5.1	2.1
23日	12.7	9.4	22.1	0.0	3.0	23.3	230.0	11.3	11.9	66.5	24.3	370.3	22.2	7.9	10.1	8.3	10.1	4.8	4.8
24日	12.7	9.1	21.8	0.0	0.0	22.7	230.0	11.3	12.0	66.3	24.3	366.6	15.7	5.1	10.1	14.4	16.6	4.0	4.6
25日	12.7	9.8	22.5	0.0	6.5	23.4	230.0	11.3	12.0	66.3	24.3	373.8	11.9	11.0	7.0	9.7	13.1	4.4	4.0
26日	12.7	9.4	22.1	0.0	4.5	23.4	230.0	11.3	12.0	66.3	24.3	371.8	21.5	13.4	1.8	13.5	11.2	3.7	2.6
27日	12.7	10.1	22.8	0.0	0.0	22.6	230.0	11.3	12.0	66.3	24.3	366.5	19.1	14.5	6.5	14.5	15.8	2.2	1.7
28日	12.7	11.8	24.5	0.0	0.0	22.7	230.0	11.3	12.0	66.0	24.3	366.3	6.9	11.8	6.5	6.8	15.8	1.7	2.9
29日	12.7	8.0	20.7	0.0	11.2	30.7	230.0	11.3	12.0	66.1	24.3	385.6	13.4	12.9	4.7	4.0	14.7	2.1	2.5
30日	8.1	7.9	16.0	0.0	18.6	33.5	230.0	11.2	12.0	66.1	24.3	395.7	3.1	4.3	2.5	12.7	16.5	2.4	2.1
31日	8.7	10.1	18.8	0.0	33.1	24.1	230.0	11.1	12.0	66.1	20.8	397.2	11.1	13.0	10.1	12.2	14.8	2.7	2.4
累計	385.1	346.0	731.1	57.0	328.8	763.8	7,130.0	347.8	371.8	2,056.9	750.3	11,749.4	229.3	159.1	212.5	299.4	355.5	152.3	135.3
平均	12.4	11.2	23.6	1.8	10.6	24.6	230.0	11.2	12.0	66.4	24.2	379.0	7.4	5.1	6.9	9.7	11.5	4.9	4.4
最大	12.7	19.7	32.4	5.8	37.5	34.9	230.0	11.3	12.0	66.6	24.4	404.1	22.2	14.5	18.6	14.5	18.0	9.9	6.3
最小	8.1	3.4	16.0	0.0	0.0	0.0	230.0	9.7	11.9	66.0	20.8	366.3	0.0	0.0	0.0	0.0	0.0	1.7	0.8

水 量 月 報 3

令和元年7月

施設	中部河川	北部河川	河川水	西 系 列														大保ダム 注水量	倉敷ダム 注水量			
項目	合計	合計	合計	宇嘉川	辺野喜川	佐手川	佐手前川	宇良川	比地川	田嘉里川	外堀田川	小計	与那川	満名川	西屋部川	我部祖河川	小計	合計				
単位	千m <sup>3</sup>	千m <sup>3</sup>	千m <sup>3</sup>	千m <sup>3</sup>	千m <sup>3</sup>	千m <sup>3</sup>	千m <sup>3</sup>	千m <sup>3</sup>	千m <sup>3</sup>	千m <sup>3</sup>	千m <sup>3</sup>	千m <sup>3</sup>	千m <sup>3</sup>	千m <sup>3</sup>	千m <sup>3</sup>	千m <sup>3</sup>	千m <sup>3</sup>	千m <sup>3</sup>	千m <sup>3</sup>	千m <sup>3</sup>	千m <sup>3</sup>	
1日	5.7	30.9	36.6	0.0	0.0	0.0	0.0	0.0	0.0	0.0	0.0	0.0	0.0	0.0	0.0	0.0	0.0	0.0	0.0	0.0	0.0	0.0
2日	18.6	41.9	60.5	0.0	0.0	0.0	0.0	0.0	0.0	0.0	0.0	0.0	0.0	0.0	0.0	0.0	0.0	0.0	0.0	0.0	0.0	0.0
3日	25.0	41.5	66.5	0.0	0.0	0.0	0.0	0.0	0.0	0.0	0.0	0.0	0.7	0.0	0.0	0.0	0.0	0.7	0.7	0.0	0.5	0.0
4日	31.7	38.5	70.2	0.0	0.0	0.0	0.0	0.0	0.0	0.0	0.0	0.0	0.9	0.0	0.0	0.0	0.0	0.9	0.9	0.0	0.7	0.0
5日	24.0	19.7	43.7	0.0	0.0	3.0	0.0	0.0	0.0	0.0	0.0	3.0	0.5	0.2	0.0	0.0	0.7	3.7	3.0	0.9	0.0	0.0
6日	10.5	13.3	23.8	0.0	0.0	1.1	0.0	0.0	0.0	0.0	0.0	1.1	0.0	0.0	0.0	0.0	0.0	1.1	1.1	0.7	0.0	0.0
7日	0.9	16.2	17.1	0.0	0.0	0.0	0.0	0.0	0.0	0.0	0.0	0.0	0.0	0.0	0.0	0.0	0.0	0.0	0.0	0.0	0.0	0.0
8日	8.6	19.3	27.9	0.0	0.0	0.0	0.0	0.0	0.0	0.0	0.0	0.0	0.0	0.0	0.0	0.0	0.0	0.0	0.0	0.0	0.0	0.0
9日	2.2	11.9	14.1	0.0	0.0	0.0	0.0	0.0	0.0	0.0	0.0	0.0	0.0	0.0	0.0	0.0	0.0	0.0	0.0	0.0	0.0	0.0
10日	9.0	12.3	21.3	0.0	0.0	0.0	0.0	0.0	0.0	0.0	0.0	0.0	0.0	0.0	0.0	0.0	0.0	0.0	0.0	0.0	0.0	0.0
11日	15.8	32.3	48.1	0.0	0.0	0.0	0.0	0.0	0.0	0.0	0.0	0.0	0.0	0.0	0.0	0.0	0.0	0.0	0.0	0.0	0.0	0.0
12日	8.4	37.2	45.6	0.0	0.0	0.0	0.0	0.0	0.0	0.0	0.0	0.0	0.0	0.0	0.0	0.0	0.0	0.0	0.0	0.0	0.0	0.0
13日	16.2	31.7	47.9	0.0	0.0	0.0	0.0	0.0	0.0	0.0	0.0	0.0	0.0	0.7	0.0	0.0	0.7	0.7	0.0	0.0	0.0	0.0
14日	9.8	29.4	39.2	0.0	0.0	0.0	0.0	0.0	0.0	0.6	0.0	0.6	0.0	0.0	0.7	0.0	0.7	1.3	0.6	0.7	0.0	0.0
15日	20.0	32.3	52.3	0.0	0.0	0.0	0.0	0.0	0.0	0.0	0.0	0.0	0.0	0.0	0.0	0.0	0.0	0.0	0.0	0.0	0.0	0.0
16日	24.0	38.1	62.1	0.0	0.0	0.0	0.0	0.0	0.0	0.0	0.0	0.0	0.0	0.0	0.7	0.0	0.7	0.7	0.0	0.0	0.0	0.0
17日	20.2	40.8	61.0	0.0	0.0	0.0	0.0	0.0	0.0	0.0	0.0	0.0	0.0	0.0	0.7	0.0	0.7	0.7	0.0	0.0	0.0	0.0
18日	7.3	37.5	44.8	0.0	0.0	0.0	0.0	0.0	0.0	0.0	0.0	0.0	0.0	0.0	0.0	0.0	0.0	0.0	0.0	0.0	0.0	0.0
19日	3.0	40.1	43.1	0.0	0.0	0.0	0.0	0.0	0.0	0.0	0.0	0.0	0.0	0.7	0.0	0.0	0.7	0.7	0.0	0.0	0.0	0.0
20日	10.8	36.0	46.8	0.0	0.0	2.8	0.7	0.0	0.0	0.0	0.0	3.5	0.7	0.0	0.0	0.0	0.7	4.2	3.5	0.7	0.0	0.0
21日	14.5	29.2	43.7	0.0	0.0	0.7	0.6	0.0	0.0	1.9	0.0	3.2	0.0	0.7	0.0	0.0	0.7	3.9	3.2	0.7	0.0	0.0
22日	36.6	32.1	68.7	0.0	0.0	0.0	0.0	0.0	0.0	0.0	0.0	0.0	0.7	0.0	0.0	0.0	0.7	0.7	0.0	0.7	0.0	0.0
23日	40.2	28.0	68.2	0.0	0.0	0.0	0.0	0.0	0.0	0.0	0.0	0.0	0.0	1.0	0.0	0.0	1.0	1.0	0.0	0.7	0.0	0.0
24日	30.9	39.6	70.5	0.0	0.0	0.0	0.0	0.0	0.0	0.0	0.0	0.0	0.7	0.0	0.0	0.0	0.7	0.7	0.0	1.0	0.0	0.0
25日	29.9	31.2	61.1	0.0	0.0	0.0	0.0	0.0	0.0	0.0	0.0	0.0	0.7	0.0	0.0	0.0	0.7	0.7	0.0	0.7	0.0	0.0
26日	36.7	31.0	67.7	0.0	0.0	0.0	0.0	0.0	0.0	0.0	0.0	0.0	0.0	0.7	0.0	0.0	0.7	0.7	0.0	0.7	0.0	0.0
27日	40.1	34.2	74.3	0.0	0.0	0.9	0.0	2.3	0.0	0.0	0.0	3.2	0.0	0.0	0.7	0.0	0.7	3.9	3.2	0.7	0.0	0.0
28日	25.2	27.2	52.4	0.0	0.0	2.0	0.0	0.0	0.0	1.2	0.0	3.2	0.7	0.0	0.0	0.0	0.7	3.9	3.2	0.7	0.0	0.0
29日	31.0	23.3	54.3	0.0	0.0	0.0	0.0	0.0	0.0	0.0	0.0	0.0	0.0	0.0	0.7	0.0	0.7	0.7	0.0	0.7	0.0	0.0
30日	9.9	33.7	43.6	0.0	0.0	0.0	0.0	0.0	0.0	0.0	0.0	0.0	0.7	0.0	0.0	0.0	0.7	0.7	0.0	0.7	0.0	0.0
31日	34.2	32.1	66.3	0.0	0.0	0.0	0.0	0.0	0.0	0.0	0.0	0.0	0.4	0.3	0.0	0.0	0.7	0.7	0.0	0.7	0.0	0.0
累計	600.9	942.5	1,543.4	0.0	0.0	10.5	1.3	2.3	0.0	3.7	0.0	17.8	6.7	4.3	3.5	0.0	14.5	32.3	17.8	14.3	0.0	0.0
平均	19.4	30.4	49.8	0.0	0.0	0.3	0.0	0.1	0.0	0.1	0.0	0.6	0.2	0.1	0.1	0.0	0.5	1.0	0.6	0.5	0.0	0.0
最大	40.2	41.9	74.3	0.0	0.0	3.0	0.7	2.3	0.0	1.9	0.0	3.5	0.9	1.0	0.7	0.0	1.0	4.2	3.5	1.0	0.0	0.0
最小	0.9	11.9	14.1	0.0	0.0	0.0	0.0	0.0	0.0	0.0	0.0	0.0	0.0	0.0	0.0	0.0	0.0	0.0	0.0	0.0	0.0	0.0

水量月報 4

令和元年7月

(単位：m<sup>3</sup>)

	栗国 水道施設	渡名喜 水道施設	南大東 水道施設	北大東 水道施設	渡嘉敷水道施設				座間味水道施設					伊平屋水道施設			伊是名水道施設		
	海淡	海淡	海淡	海淡	海淡	イシッピー 川	恩納川	大川	座間味浄水場				阿嘉	我喜屋 ダム	伊平屋 第1井戸	伊平屋 第2井戸	海淡	メナー山 ダム	天城ダム
									海淡	座間味 ダム	座間味 第1井戸	座間味 第2井戸	大川良						
1日	329																		
2日	272																		
3日	158																		
4日	244																		
5日	265																		
6日	201																		
7日	316																		
8日	329																		
9日	208																		
10日	242																		
11日	267																		
12日	237																		
13日	155																		
14日	156																		
15日	326																		
16日	193																		
17日	356																		
18日	287																		
19日	194																		
20日	146																		
21日	319																		
22日	224																		
23日	209																		
24日	205																		
25日	241																		
26日	302																		
27日	159																		
28日	239																		
29日	275																		
30日	267																		
31日	259																		
最 大	356																		
最 小	146																		
平 均	245																		
合 計	7,580																		

水 量 月 報 1

令和元年8月

施設	水 源 別 取 水 量 内 訳									浄水場 送水量	配水量	工業用水	降 水 量		ダ ム 貯 水 率			
	河川水	地下水	局ダム	倉 敷 ダ ム 取 水 量	国ダム	逆補給量	海淡水	トンネル 充・排水	取水量 合計				那 覇	大 保	局ダム	倉敷ダム	国ダム	ダム 合計
項目	千m <sup>3</sup>	千m <sup>3</sup>	千m <sup>3</sup>	千m <sup>3</sup>	千m <sup>3</sup>	千m <sup>3</sup>	千m <sup>3</sup>	千m <sup>3</sup>	千m <sup>3</sup>	千m <sup>3</sup>	千m <sup>3</sup>	千m <sup>3</sup>	mm	mm	%	%	%	%
1日	65.9	22.3	0.0	24.5	343.7	0.0	0.2	0.0	456.6	444.0	443.5	18.9	0.0	0.0	97.5	95.0	98.1	97.9
2日	54.0	28.0	5.9	24.4	343.1	0.0	0.3	0.0	455.7	417.7	408.3	17.3	45.5	35.0	98.1	95.3	100.0	99.7
3日	48.4	20.6	0.0	24.4	343.2	0.0	0.2	0.0	436.8	432.7	428.9	17.4	4.0	30.0	98.7	94.9	100.0	99.7
4日	63.0	22.3	0.0	24.3	343.7	0.0	0.2	0.0	453.5	427.1	422.5	14.3	4.0	10.0	99.1	94.7	100.0	99.7
5日	71.9	18.8	0.0	9.1	350.3	0.0	0.3	0.0	450.4	426.7	435.1	18.1	3.0	7.0	99.7	94.6	99.9	99.6
6日	62.9	23.6	5.5	0.0	364.0	0.0	0.3	0.0	456.3	435.9	439.7	19.0	0.0	5.0	99.6	94.6	99.9	99.5
7日	54.2	23.2	10.2	0.0	364.1	0.0	0.2	0.0	451.9	427.1	422.1	17.5	5.0	11.0	99.2	94.9	99.9	99.5
8日	40.8	22.1	3.7	0.0	363.9	0.0	2.6	0.0	433.1	412.8	414.7	16.8	30.0	30.0	100.0	95.8	99.9	99.7
9日	20.8	27.8	18.9	4.6	359.8	0.0	6.0	0.0	437.9	412.7	412.6	16.6	35.0	18.0	100.0	96.6	100.0	99.8
10日	15.3	28.2	9.7	18.1	353.9	0.0	6.0	0.0	431.2	412.9	410.0	14.8	32.0	66.0	100.0	100.0	100.0	100.0
11日	21.7	25.7	8.5	19.3	353.9	0.0	6.1	0.0	435.2	430.3	429.1	13.6	0.0	2.0	100.0	100.0	100.0	100.0
12日	33.5	27.0	23.7	19.0	353.9	0.0	6.2	0.0	463.3	444.1	449.1	16.5	0.0	0.0	99.6	100.0	100.0	99.9
13日	47.8	27.9	23.6	18.6	353.9	0.0	5.1	0.0	476.9	438.8	441.4	17.6	1.0	7.0	98.5	99.8	99.9	99.9
14日	40.9	27.1	17.4	18.6	353.8	0.0	5.9	0.0	463.7	438.6	438.6	16.9	0.0	0.0	98.0	99.7	99.9	99.8
15日	37.3	25.8	23.9	18.1	353.9	0.0	6.0	0.0	465.0	441.3	430.3	15.5	0.0	13.0	97.1	99.5	99.9	99.8
16日	40.6	25.7	2.4	18.4	353.9	0.0	6.0	0.0	447.0	427.6	434.2	14.7	0.0	13.0	97.6	99.2	99.9	99.8
17日	32.8	27.3	4.0	18.4	353.9	0.0	5.8	0.0	442.2	425.7	422.7	15.3	9.0	10.0	97.7	99.1	99.9	99.8
18日	28.7	27.4	0.0	18.2	353.9	0.0	5.8	0.0	434.0	422.2	420.2	13.5	0.0	33.0	98.3	98.8	100.0	99.9
19日	29.6	26.4	11.9	18.4	354.0	0.0	3.6	0.0	443.9	419.1	423.6	17.6	17.0	10.0	98.1	98.8	99.9	99.8
20日	34.8	24.0	19.9	18.1	353.7	0.0	0.2	0.0	450.7	430.7	434.4	17.4	11.0	1.0	97.4	98.6	99.9	99.8
21日	36.1	28.2	23.7	18.2	353.4	0.0	0.3	0.0	459.9	437.9	437.7	17.8	2.0	0.0	96.3	98.3	99.9	99.7
22日	52.2	26.5	16.0	18.1	353.5	0.0	0.2	0.0	466.5	436.3	437.9	17.9	1.0	0.0	95.8	98.0	99.8	99.6
23日	45.1	26.3	17.8	18.1	353.4	0.0	0.3	0.0	461.0	436.2	431.4	17.3	4.0	1.0	94.9	97.7	99.7	99.5
24日	56.8	26.0	0.0	18.0	353.7	0.0	0.1	0.0	454.6	431.0	433.1	16.2	0.0	0.0	95.2	97.4	99.7	99.4
25日	49.2	26.9	0.0	18.2	353.8	0.0	0.2	0.0	448.3	436.2	431.0	14.4	0.0	1.0	95.8	97.1	99.6	99.3
26日	48.0	25.3	13.8	18.1	351.4	0.0	0.3	0.0	456.9	435.9	443.5	18.1	0.0	0.0	95.2	96.8	99.4	99.2
27日	56.0	26.7	6.1	17.9	352.0	0.0	0.3	0.0	459.0	443.7	444.7	18.9	0.0	0.0	95.1	96.5	99.3	99.1
28日	60.6	28.5	9.5	17.8	349.1	0.0	0.2	0.0	465.7	440.8	443.3	18.4	0.0	0.0	94.9	96.2	99.2	98.9
29日	52.1	28.4	18.4	18.0	345.3	0.0	0.2	0.0	462.4	441.5	440.7	18.2	4.5	0.0	94.8	96.1	99.0	98.8
30日	60.3	25.5	7.5	18.1	353.4	0.0	0.3	0.0	465.1	433.4	435.4	17.9	0.0	11.0	94.8	95.8	98.9	98.6
31日	49.5	26.3	3.7	17.8	353.6	0.0	0.2	0.0	451.1	437.6	432.8	16.8	0.0	0.0	95.0	95.5	98.7	98.4
累計	1,410.8	795.8	305.7	512.8	10,941.1	0.0	69.3	0.0	14,035.5	13,378.2	13,372.9	521.2	208.0	314.0				
平均	45.5	25.7	9.9	16.5	352.9	0.0	2.2	0.0	452.8	431.6	431.4	16.8	6.7	10.1	97.5	97.3	99.7	99.5
最大	71.9	28.5	23.9	24.5	364.1	0.0	6.2	0.0	476.9	444.1	449.1	19.0	45.5	66.0	100.0	100.0	100.0	100.0
最小	15.3	18.8	0.0	0.0	343.1	0.0	0.1	0.0	431.2	412.7	408.3	13.5	0.0	0.0	94.8	94.6	98.1	97.9

水 量 月 報 2

令和元年8月

施設	地下水取水量			海淡	局ダム 山城 取水	県ダム 倉敷 取水	国ダム					ダム 取水量 合計	中部河川			北部河川			
	嘉手納 井戸群	湧水等	合計				北谷	福地 取水	漢那 取水	羽地 取水	大保 取水		金武 取水	比謝川	長田川	天願川	平南川	源河川	武見川
項目	千m <sup>3</sup>	千m <sup>3</sup>	千m <sup>3</sup>	千m <sup>3</sup>	千m <sup>3</sup>	千m <sup>3</sup>	千m <sup>3</sup>	千m <sup>3</sup>	千m <sup>3</sup>	千m <sup>3</sup>	千m <sup>3</sup>	千m <sup>3</sup>	千m <sup>3</sup>	千m <sup>3</sup>	千m <sup>3</sup>	千m <sup>3</sup>	千m <sup>3</sup>	千m <sup>3</sup>	千m <sup>3</sup>
単位	千m <sup>3</sup>	千m <sup>3</sup>	千m <sup>3</sup>	千m <sup>3</sup>	千m <sup>3</sup>	千m <sup>3</sup>	千m <sup>3</sup>	千m <sup>3</sup>	千m <sup>3</sup>	千m <sup>3</sup>	千m <sup>3</sup>	千m <sup>3</sup>	千m <sup>3</sup>	千m <sup>3</sup>	千m <sup>3</sup>	千m <sup>3</sup>	千m <sup>3</sup>	千m <sup>3</sup>	千m <sup>3</sup>
1日	12.0	10.3	22.3	0.0	0.0	24.5	230.0	11.2	12.0	66.1	24.4	368.2	10.8	12.4	12.1	9.6	15.4	2.7	2.9
2日	12.6	15.4	28.0	0.0	5.9	24.4	230.0	11.2	12.0	65.5	24.4	373.4	8.1	14.7	9.9	6.1	10.8	1.7	2.7
3日	12.7	7.9	20.6	0.0	0.0	24.4	230.0	11.2	12.0	65.7	24.3	367.6	12.2	14.1	13.7	0.0	6.3	2.1	0.0
4日	12.8	9.5	22.3	0.0	0.0	24.3	230.0	11.1	12.0	66.2	24.4	368.0	12.0	10.4	18.4	2.1	16.6	0.0	3.5
5日	12.8	6.0	18.8	0.0	0.0	9.1	236.3	11.3	12.0	66.3	24.4	359.4	11.5	12.5	17.2	9.3	16.8	0.7	3.9
6日	13.0	10.6	23.6	0.0	5.5	0.0	250.0	11.3	12.0	66.3	24.4	369.5	19.3	12.2	10.1	2.9	12.9	5.1	0.4
7日	12.8	10.4	23.2	0.0	10.2	0.0	250.0	11.3	12.0	66.3	24.5	374.3	10.4	10.2	12.1	6.7	9.7	5.1	0.0
8日	12.8	9.3	22.1	2.3	3.7	0.0	250.0	11.2	12.0	66.3	24.4	367.6	8.5	14.2	5.8	0.0	8.3	3.6	0.4
9日	12.8	15.0	27.8	5.8	18.9	4.6	246.3	11.2	11.6	66.3	24.4	383.3	1.9	6.9	1.2	1.4	1.6	4.9	2.9
10日	12.8	15.4	28.2	5.8	9.7	18.1	240.0	11.2	12.0	66.3	24.4	381.7	2.1	6.9	0.0	0.0	1.5	1.6	3.2
11日	12.8	12.9	25.7	5.8	8.5	19.3	240.0	11.2	12.0	66.3	24.4	381.7	4.6	2.9	6.0	2.3	1.8	0.0	4.1
12日	12.8	14.2	27.0	5.8	23.7	19.0	240.0	11.2	12.0	66.3	24.4	396.6	4.6	7.7	10.5	3.0	2.8	2.6	2.3
13日	12.8	15.1	27.9	4.7	23.6	18.6	240.0	11.2	12.0	66.3	24.4	396.1	8.2	14.1	14.5	2.8	2.6	5.1	0.5
14日	12.8	14.3	27.1	5.5	17.4	18.6	240.0	11.2	12.0	66.3	24.3	389.8	3.6	13.4	14.0	2.6	2.6	4.7	0.0
15日	12.8	13.0	25.8	5.6	23.9	18.1	240.0	11.2	12.0	66.3	24.4	395.9	9.5	7.4	10.3	1.9	3.8	3.6	0.8
16日	12.8	12.9	25.7	5.6	2.4	18.4	240.0	11.2	12.0	66.3	24.4	374.7	8.2	10.7	10.3	2.5	2.8	4.4	1.7
17日	12.8	14.5	27.3	5.6	4.0	18.4	240.0	11.2	12.0	66.3	24.4	376.3	5.4	6.1	9.8	0.9	4.2	5.1	1.3
18日	12.8	14.6	27.4	5.6	0.0	18.2	240.0	11.2	12.0	66.3	24.4	372.1	6.0	10.8	4.2	2.8	1.3	3.6	0.0
19日	12.7	13.7	26.4	3.3	11.9	18.4	240.0	11.2	12.0	66.4	24.4	384.3	4.8	10.1	6.0	1.9	1.9	4.9	0.0
20日	10.7	13.3	24.0	0.0	19.9	18.1	240.0	11.1	12.0	66.4	24.2	391.7	7.3	7.1	10.5	2.7	2.3	2.7	2.2
21日	13.6	14.6	28.2	0.0	23.7	18.2	240.0	11.2	12.0	66.0	24.2	395.3	12.3	5.6	9.4	0.0	2.6	0.0	6.2
22日	12.6	13.9	26.5	0.0	16.0	18.1	240.0	11.2	12.0	66.1	24.2	387.6	12.5	14.1	11.1	9.0	0.0	2.3	3.2
23日	12.2	14.1	26.3	0.0	17.8	18.1	240.0	11.2	12.0	66.3	23.9	389.3	6.6	14.3	9.8	7.2	2.4	4.8	0.0
24日	12.2	13.8	26.0	0.0	0.0	18.0	240.0	11.2	12.0	66.4	24.1	371.7	11.9	13.9	16.2	7.9	0.0	5.1	1.8
25日	13.4	13.5	26.9	0.0	0.0	18.2	240.0	11.2	12.0	66.4	24.2	372.0	13.2	10.7	12.2	5.1	4.1	3.9	0.0
26日	13.2	12.1	25.3	0.0	13.8	18.1	240.0	11.2	12.0	64.0	24.2	383.3	7.4	11.7	10.6	3.9	4.7	4.4	5.3
27日	12.9	13.8	26.7	0.0	6.1	17.9	240.0	11.2	12.0	64.6	24.2	376.0	11.3	10.8	11.7	6.6	9.1	2.7	3.8
28日	13.2	15.3	28.5	0.0	9.5	17.8	240.0	11.2	12.0	61.7	24.2	376.4	10.1	7.1	17.5	14.3	4.8	3.3	3.5
29日	13.3	15.1	28.4	0.0	18.4	18.0	240.0	11.2	8.0	61.9	24.2	381.7	11.0	7.0	10.3	10.6	4.2	3.9	5.1
30日	12.8	12.7	25.5	0.0	7.5	18.1	240.0	11.2	11.8	66.2	24.2	379.0	12.7	7.5	10.0	13.9	8.7	3.3	4.2
31日	12.7	13.6	26.3	0.0	3.7	17.8	240.0	11.2	12.0	66.2	24.2	375.1	19.9	7.0	9.9	2.9	3.0	3.3	3.5
累計	395.0	400.8	795.8	61.4	305.7	512.8	7,432.6	347.3	367.4	2,040.3	753.5	11,759.6	287.9	314.5	325.3	142.9	169.6	101.2	69.4
平均	12.7	12.9	25.7	2.0	9.9	16.5	239.8	11.2	11.9	65.8	24.3	379.3	9.3	10.1	10.5	4.6	5.5	3.3	2.2
最大	13.6	15.4	28.5	5.8	23.9	24.5	250.0	11.3	12.0	66.4	24.5	396.6	19.9	14.7	18.4	14.3	16.8	5.1	6.2
最小	10.7	6.0	18.8	0.0	0.0	0.0	230.0	11.1	8.0	61.7	23.9	359.4	1.9	2.9	0.0	0.0	0.0	0.0	0.0

水 量 月 報 3

令和元年8月

施設	中部河川	北部河川	河川水	西 系 列														大保ダム 注水量	倉敷ダム 注水量		
項目	合計	合計	合計	宇嘉川	辺野喜川	佐手川	佐手前川	宇良川	比地川	田嘉里川	外堀田川	小計	与那川	満名川	西屋部川	我部祖河川	小計	合計			
単位	千m <sup>3</sup>	千m <sup>3</sup>	千m <sup>3</sup>	千m <sup>3</sup>	千m <sup>3</sup>	千m <sup>3</sup>	千m <sup>3</sup>	千m <sup>3</sup>	千m <sup>3</sup>	千m <sup>3</sup>	千m <sup>3</sup>	千m <sup>3</sup>	千m <sup>3</sup>	千m <sup>3</sup>	千m <sup>3</sup>	千m <sup>3</sup>	千m <sup>3</sup>	千m <sup>3</sup>	千m <sup>3</sup>	千m <sup>3</sup>	千m <sup>3</sup>
1日	35.3	30.6	65.9	0.0	0.0	0.0	0.0	0.0	0.0	0.0	0.0	0.0	0.0	0.7	0.0	0.0	0.7	0.7	0.0	0.0	0.7
2日	32.7	21.3	54.0	0.0	0.0	0.0	0.0	0.0	0.0	0.0	0.0	0.0	0.0	0.0	0.7	0.0	0.7	0.7	0.0	0.0	0.7
3日	40.0	8.4	48.4	0.0	0.0	2.9	0.4	0.0	0.0	0.0	0.0	3.3	4.8	3.2	0.0	0.0	8.0	11.3	3.3	0.0	0.7
4日	40.8	22.2	63.0	0.0	0.0	0.0	0.5	1.7	0.0	1.2	0.0	3.4	0.0	0.0	0.7	0.0	0.7	4.1	3.4	0.0	8.0
5日	41.2	30.7	71.9	0.0	0.0	0.0	0.0	0.0	0.0	0.0	0.0	0.0	0.0	0.7	0.0	0.0	0.7	0.7	0.0	0.0	0.7
6日	41.6	21.3	62.9	0.0	0.0	0.0	0.0	0.0	0.0	0.0	0.0	0.0	0.0	0.7	0.0	0.0	0.7	0.7	0.0	0.0	0.7
7日	32.7	21.5	54.2	0.0	0.0	0.0	0.0	0.0	0.0	0.0	0.0	0.0	0.0	0.7	0.0	0.0	0.7	0.7	0.0	0.0	0.7
8日	28.5	12.3	40.8	0.0	0.0	0.0	0.0	0.0	0.0	0.0	0.0	0.0	0.8	0.0	0.0	0.0	0.8	0.8	0.0	0.0	0.7
9日	10.0	10.8	20.8	0.0	0.0	0.0	0.0	0.0	0.0	0.0	0.0	0.0	0.0	0.7	0.0	0.0	0.7	0.7	0.0	0.0	0.8
10日	9.0	6.3	15.3	0.0	0.0	3.4	0.0	0.0	0.0	0.0	0.0	3.4	0.0	0.0	0.7	0.0	0.7	4.1	3.4	0.0	0.7
11日	13.5	8.2	21.7	0.0	0.0	3.2	0.0	0.0	0.0	0.0	0.0	3.2	0.7	0.0	0.0	0.0	0.7	3.9	3.2	0.0	0.7
12日	22.8	10.7	33.5	0.0	0.0	0.0	1.2	2.0	0.0	0.0	0.0	3.2	0.0	0.7	0.0	0.0	0.7	3.9	3.2	0.0	0.7
13日	36.8	11.0	47.8	0.0	0.0	0.0	0.0	0.0	0.0	0.0	0.0	0.0	0.0	0.7	0.0	0.0	0.7	0.7	0.0	0.0	0.7
14日	31.0	9.9	40.9	0.0	0.0	0.0	0.0	0.0	0.0	0.0	0.0	0.0	0.7	0.0	0.0	0.0	0.7	0.7	0.0	0.0	0.7
15日	27.2	10.1	37.3	0.0	0.0	0.0	0.0	0.0	0.0	0.0	0.0	0.0	0.0	0.1	0.7	0.0	0.8	0.8	0.0	0.0	0.7
16日	29.2	11.4	40.6	0.0	0.0	0.0	0.0	0.0	0.0	0.0	0.0	0.0	0.0	0.2	0.5	0.0	0.7	0.7	0.0	0.0	0.8
17日	21.3	11.5	32.8	0.0	0.0	0.5	0.0	0.0	0.0	3.3	0.0	3.8	0.0	0.7	0.0	0.0	0.7	4.5	3.8	0.0	0.7
18日	21.0	7.7	28.7	0.0	0.0	0.0	1.1	2.0	0.0	0.5	0.0	3.6	0.7	0.0	0.0	0.0	0.7	4.3	3.6	0.0	0.7
19日	20.9	8.7	29.6	0.0	0.0	0.0	0.0	0.0	0.0	0.0	0.0	0.0	0.0	0.3	0.4	0.0	0.7	0.7	0.0	0.0	0.7
20日	24.9	9.9	34.8	0.0	0.0	0.0	0.0	0.0	0.0	0.0	0.0	0.0	0.4	0.3	0.0	0.0	0.7	0.7	0.0	0.0	0.7
21日	27.3	8.8	36.1	0.0	0.0	0.0	0.0	0.0	0.0	0.0	0.0	0.0	0.0	1.0	0.0	0.0	1.0	1.0	0.0	0.0	0.7
22日	37.7	14.5	52.2	0.0	0.0	0.0	0.0	0.0	0.0	0.0	0.0	0.0	0.0	0.0	1.0	0.0	1.0	1.0	0.0	0.0	1.0
23日	30.7	14.4	45.1	0.0	0.0	0.0	0.0	0.0	0.0	0.0	0.0	0.0	0.0	1.0	0.0	0.0	1.0	1.0	0.0	0.0	1.0
24日	42.0	14.8	56.8	0.0	0.0	1.8	0.0	0.0	1.5	0.0	0.0	3.3	0.0	0.0	1.0	0.0	1.0	4.3	3.3	0.0	1.0
25日	36.1	13.1	49.2	0.0	0.0	0.0	1.3	0.0	0.0	2.1	0.0	3.4	1.0	0.0	0.0	0.0	1.0	4.4	3.4	0.0	1.0
26日	29.7	18.3	48.0	0.0	0.0	0.0	0.0	0.0	0.0	0.0	0.0	0.0	1.0	0.0	0.0	0.0	1.0	1.0	0.0	0.0	1.0
27日	33.8	22.2	56.0	0.0	0.0	0.0	0.0	0.0	0.0	0.0	0.0	0.0	0.0	1.0	0.0	0.0	1.0	1.0	0.0	0.0	1.0
28日	34.7	25.9	60.6	0.0	0.0	2.1	0.1	0.6	0.0	0.0	0.0	2.8	0.0	0.4	0.6	0.0	1.0	3.8	2.8	0.0	1.0
29日	28.3	23.8	52.1	0.0	0.0	0.0	0.0	0.0	0.3	2.1	0.0	2.4	1.0	0.0	0.0	0.0	1.0	3.4	2.4	0.0	1.0
30日	30.2	30.1	60.3	0.0	0.0	2.2	0.0	0.0	0.0	0.0	0.0	2.2	1.0	0.0	0.0	0.0	1.0	3.2	2.2	0.0	1.0
31日	36.8	12.7	49.5	0.0	0.0	0.0	0.7	2.1	0.3	0.0	0.0	3.1	1.0	0.0	0.0	0.0	1.0	4.1	3.1	0.0	1.0
累計	927.7	483.1	1,410.8	0.0	0.0	16.1	5.3	8.4	2.1	9.2	0.0	41.1	13.1	13.1	6.3	0.0	32.5	73.6	41.1	0.0	32.2
平均	29.9	15.6	45.5	0.0	0.0	0.5	0.2	0.3	0.1	0.3	0.0	1.3	0.4	0.4	0.2	0.0	1.0	2.4	1.3	0.0	1.0
最大	42.0	30.7	71.9	0.0	0.0	3.4	1.3	2.1	1.5	3.3	0.0	3.8	4.8	3.2	1.0	0.0	8.0	11.3	3.8	0.0	8.0
最小	9.0	6.3	15.3	0.0	0.0	0.0	0.0	0.0	0.0	0.0	0.0	0.0	0.0	0.0	0.0	0.0	0.7	0.7	0.0	0.0	0.7

水量月報 4

令和元年8月

(単位：m<sup>3</sup>)

	粟国 水道施設	渡名喜 水道施設	南大東 水道施設	北大東 水道施設	渡嘉敷水道施設				座間味水道施設					伊平屋水道施設			伊是名水道施設		
	海淡	海淡	海淡	海淡	海淡	イシッピー 川	恩納川	大川	座間味浄水場				阿嘉	我喜屋 ダム	伊平屋 第1井戸	伊平屋 第2井戸	海淡	メナー山 ダム	天城ダム
									海淡	座間味 ダム	座間味 第1井戸	座間味 第2井戸	大川良						
1日	195																		
2日	251																		
3日	157																		
4日	157																		
5日	260																		
6日	272																		
7日	237																		
8日	257																		
9日	206																		
10日	157																		
11日	253																		
12日	366																		
13日	372																		
14日	373																		
15日	407																		
16日	362																		
17日	157																		
18日	244																		
19日	273																		
20日	247																		
21日	270																		
22日	196																		
23日	264																		
24日	140																		
25日	210																		
26日	321																		
27日	266																		
28日	184																		
29日	243																		
30日	319																		
31日	239																		
最 大	407																		
最 小	140																		
平 均	253																		
合 計	7,855																		



水 量 月 報 1

令和元年9月

施設	水 源 別 取 水 量 内 訳									浄水場 送水量	配水量	工業用水	降 水 量		ダ ム 貯 水 率			
	河川水	地下水	局ダム	倉 敷 ダ ム 取 水 量	国ダム	逆補給量	海淡水	トンネル 充・排水	取水量 合計				那 覇	大 保	局ダム	倉敷ダム	国ダム	ダム 合計
項目	千m <sup>3</sup>	千m <sup>3</sup>	千m <sup>3</sup>	千m <sup>3</sup>	千m <sup>3</sup>	千m <sup>3</sup>	千m <sup>3</sup>	千m <sup>3</sup>	千m <sup>3</sup>	千m <sup>3</sup>	千m <sup>3</sup>	千m <sup>3</sup>	mm	mm	%	%	%	%
1日	48.0	26.3	6.5	17.8	353.6	0.0	0.2	0.0	452.4	437.5	425.5	14.6	0.5	1.0	95.0	95.2	98.5	98.3
2日	50.3	26.0	0.0	17.8	353.7	0.0	0.3	0.0	448.1	425.0	432.0	18.3	0.0	1.0	95.3	94.9	98.3	98.1
3日	49.4	24.1	0.0	17.8	353.6	0.0	0.3	0.0	445.2	425.6	433.8	19.5	6.0	1.0	95.6	94.6	98.2	97.9
4日	55.9	18.4	10.7	19.4	347.4	0.0	0.2	0.0	452.0	430.0	431.7	17.1	1.0	11.0	95.2	94.3	98.0	97.8
5日	35.4	20.8	4.3	22.7	353.7	0.0	0.2	0.0	437.1	417.3	413.7	14.9	69.0	43.0	96.7	95.0	98.4	98.2
6日	22.8	25.3	1.3	22.6	353.7	0.0	0.2	0.0	425.9	410.8	410.6	15.7	27.5	57.0	99.7	95.6	99.7	99.5
7日	16.9	26.1	23.7	22.7	353.7	0.0	0.2	0.0	443.3	416.5	414.8	14.9	8.5	28.0	99.0	95.5	99.9	99.7
8日	8.8	29.1	8.0	22.6	353.7	0.0	0.2	0.0	422.4	405.0	397.9	12.3	92.0	94.0	100.0	98.0	100.0	99.8
9日	15.6	28.4	13.9	22.7	353.6	0.0	0.2	0.0	434.4	426.7	436.7	17.6	0.0	0.0	100.0	98.0	100.0	99.8
10日	38.2	24.4	24.4	22.1	350.6	0.0	0.2	0.0	459.9	443.2	438.6	18.3	0.0	0.0	99.4	97.9	99.9	99.8
11日	32.4	28.2	14.8	22.2	353.5	0.0	0.3	0.0	451.4	429.0	436.2	18.0	0.0	0.0	99.1	97.6	99.9	99.8
12日	26.0	25.6	24.1	21.8	357.2	0.0	0.2	0.0	454.9	431.5	434.2	17.0	0.0	0.0	98.1	97.3	99.9	99.7
13日	30.4	23.5	17.5	21.5	363.6	0.0	0.3	0.0	456.8	431.9	430.6	17.2	0.0	1.0	97.5	96.9	99.9	99.7
14日	32.1	24.2	0.0	21.8	363.6	0.0	0.1	0.0	441.8	434.3	432.4	15.1	0.0	0.0	97.8	96.5	99.8	99.6
15日	16.1	25.2	0.0	21.8	363.6	0.0	0.1	0.0	426.8	397.2	383.9	13.1	67.0	69.0	100.0	98.8	100.0	99.9
16日	15.7	22.9	0.0	21.7	363.6	0.0	0.2	0.0	424.1	425.4	429.3	16.1	0.0	0.0	100.0	98.6	100.0	99.9
17日	30.8	23.0	15.6	21.5	363.6	0.0	0.3	0.0	454.8	425.9	431.7	18.1	0.0	0.0	99.8	98.3	99.9	99.8
18日	18.4	24.1	13.5	21.6	363.6	0.0	0.2	0.0	441.4	426.5	420.7	17.5	2.0	0.0	99.4	98.2	99.9	99.8
19日	13.8	24.1	23.7	21.3	360.5	0.0	0.2	0.0	443.6	420.7	422.5	17.5	11.5	17.0	98.5	97.9	99.9	99.8
20日	12.9	24.0	15.1	21.5	363.6	0.0	0.2	0.0	437.3	413.6	406.8	16.5	20.0	38.0	99.7	98.3	100.0	99.9
21日	7.8	27.1	0.0	18.1	341.2	0.0	0.1	0.0	394.3	385.9	383.5	11.1	156.0	33.0	100.0	100.0	100.0	100.0
22日	36.6	23.0	27.5	12.5	342.5	0.0	0.4	0.0	442.5	459.3	466.6	14.3	14.0	25.0	100.0	100.0	100.0	100.0
23日	64.2	25.4	24.4	12.0	363.3	0.0	0.3	0.0	489.6	444.5	450.3	15.4	0.0	0.0	99.7	100.0	100.0	99.9
24日	48.2	24.0	24.3	19.3	358.1	0.0	0.2	0.0	474.1	435.5	433.7	18.4	0.0	0.0	99.2	100.0	100.0	99.9
25日	27.2	25.3	14.9	24.2	362.4	0.0	0.3	0.0	454.3	432.3	428.0	18.1	0.0	0.0	99.0	100.0	99.9	99.9
26日	22.6	23.9	11.0	24.4	363.7	0.0	0.2	0.0	445.8	432.2	433.3	18.1	0.0	4.0	99.0	100.0	99.9	99.9
27日	12.2	24.8	24.9	24.2	363.7	0.0	0.3	0.0	450.1	427.2	425.6	17.6	0.0	0.0	98.2	100.0	99.9	99.9
28日	11.9	25.4	24.7	24.5	363.7	0.0	0.1	0.0	450.3	428.1	425.8	16.5	0.0	0.0	97.4	100.0	99.9	99.8
29日	9.8	25.2	13.2	24.3	363.7	0.0	0.2	0.0	436.4	420.8	419.6	13.2	2.5	0.0	97.1	99.7	99.8	99.7
30日	12.3	23.4	20.9	24.5	363.5	0.0	0.3	0.0	444.9	422.2	421.0	18.6	0.0	0.0	96.3	99.4	99.8	99.7
累計	822.7	741.2	402.9	632.9	10,729.5	0.0	6.7	0.0	13,335.9	12,761.6	12,751.3	490.6	477.5	423.0				
平均	27.4	24.7	13.4	21.1	357.7	0.0	0.2	0.0	444.5	425.4	425.0	16.4	15.9	14.1	98.4	97.9	99.6	99.5
最大	64.2	29.1	27.5	24.5	363.7	0.0	0.4	0.0	489.6	459.3	466.6	19.5	156.0	94.0	100.0	100.0	100.0	100.0
最小	7.8	18.4	0.0	12.0	341.2	0.0	0.1	0.0	394.3	385.9	383.5	11.1	0.0	0.0	95.0	94.3	98.0	97.8

水 量 月 報 2

令和元年9月

施設	地下水取水量			海淡	局ダム 山城 取水量	県ダム 倉敷 取水量	国ダム					ダム 取水量 合計	中部河川			北部河川			
	嘉手納 井戸群	湧水等	合計				北谷	福地 取水量	漢那 取水量	羽地 取水量	大保 取水量		金武 取水量	比謝川	長田川	天願川	平南川	源河川	武見川
項目	千m <sup>3</sup>	千m <sup>3</sup>	千m <sup>3</sup>	千m <sup>3</sup>	千m <sup>3</sup>	千m <sup>3</sup>	千m <sup>3</sup>	千m <sup>3</sup>	千m <sup>3</sup>	千m <sup>3</sup>	千m <sup>3</sup>	千m <sup>3</sup>	千m <sup>3</sup>	千m <sup>3</sup>	千m <sup>3</sup>	千m <sup>3</sup>	千m <sup>3</sup>	千m <sup>3</sup>	千m <sup>3</sup>
1日	12.7	13.6	26.3	0.0	6.5	17.8	240.0	11.2	12.0	66.2	24.2	377.9	12.4	8.2	9.8	9.7	0.7	3.2	4.0
2日	12.8	13.2	26.0	0.0	0.0	17.8	240.0	11.2	12.0	66.3	24.2	371.5	12.3	6.5	10.2	9.4	5.1	3.3	3.5
3日	12.8	11.3	24.1	0.0	0.0	17.8	240.0	11.2	12.0	66.3	24.1	371.4	11.7	9.4	10.4	2.1	9.3	3.4	3.1
4日	8.1	10.3	18.4	0.0	10.7	19.4	240.0	11.2	12.0	60.1	24.1	377.5	11.3	10.3	11.2	8.4	8.4	3.4	2.9
5日	11.0	9.8	20.8	0.0	4.3	22.7	240.0	11.3	12.0	66.3	24.1	380.7	0.8	13.9	7.8	4.9	3.7	1.1	3.2
6日	12.3	13.0	25.3	0.0	1.3	22.6	240.0	11.3	12.0	66.3	24.1	377.6	0.6	11.2	2.3	0.0	1.3	1.2	6.2
7日	13.1	13.0	26.1	0.0	23.7	22.7	240.0	11.3	12.0	66.3	24.1	400.1	0.6	6.7	3.5	0.3	0.0	0.4	5.4
8日	13.1	16.0	29.1	0.0	8.0	22.6	240.0	11.3	12.0	66.3	24.1	384.3	0.0	1.4	0.0	2.5	0.0	3.3	1.6
9日	13.1	15.3	28.4	0.0	13.9	22.7	240.0	11.2	12.0	66.3	24.1	390.2	2.2	7.1	0.0	0.0	0.0	1.2	5.1
10日	13.1	11.3	24.4	0.0	24.4	22.1	240.0	11.2	9.0	66.3	24.1	397.1	11.1	6.2	3.5	8.3	1.3	3.9	3.9
11日	13.1	15.1	28.2	0.0	14.8	22.2	240.0	11.1	12.0	66.3	24.1	390.5	3.1	7.6	10.3	2.2	3.2	1.4	4.6
12日	13.1	12.5	25.6	0.0	24.1	21.8	243.6	11.2	12.0	66.3	24.1	403.1	0.6	5.5	10.1	2.5	3.7	2.2	1.4
13日	13.1	10.4	23.5	0.0	17.5	21.5	250.0	11.2	12.0	66.3	24.1	402.6	6.8	4.7	9.9	1.1	2.6	0.9	4.4
14日	13.1	11.1	24.2	0.0	0.0	21.8	250.0	11.2	12.0	66.3	24.1	385.4	9.0	5.1	4.7	2.2	2.0	5.1	4.0
15日	13.1	12.1	25.2	0.0	0.0	21.8	250.0	11.2	12.0	66.3	24.1	385.4	3.1	3.4	2.3	0.0	3.6	3.7	0.0
16日	13.1	9.8	22.9	0.0	0.0	21.7	250.0	11.2	12.0	66.3	24.1	385.3	2.8	2.8	3.8	1.0	1.3	2.6	1.4
17日	13.1	9.9	23.0	0.0	15.6	21.5	250.0	11.2	12.0	66.3	24.1	400.7	1.0	7.6	11.3	2.3	0.5	1.8	6.3
18日	13.1	11.0	24.1	0.0	13.5	21.6	250.0	11.2	12.0	66.3	24.1	398.7	0.0	0.5	9.5	0.0	2.1	0.0	6.3
19日	13.1	11.0	24.1	0.0	23.7	21.3	250.0	8.1	12.0	66.3	24.1	405.5	2.8	0.7	2.8	1.5	0.0	0.0	6.0
20日	13.1	10.9	24.0	0.0	15.1	21.5	250.0	11.2	12.0	66.3	24.1	400.2	2.2	0.0	0.0	0.0	4.8	0.0	5.9
21日	13.1	14.0	27.1	0.0	0.0	18.1	250.0	6.2	11.9	56.6	16.5	359.3	0.0	0.4	0.0	0.0	1.8	0.3	5.3
22日	13.1	9.9	23.0	0.0	27.5	12.5	250.0	6.1	11.7	51.6	23.1	382.5	6.4	14.2	0.0	3.8	5.0	4.9	2.3
23日	13.1	12.3	25.4	0.0	24.4	12.0	250.0	11.2	12.0	65.7	24.4	399.7	13.2	14.5	7.2	10.0	11.4	6.3	1.6
24日	13.1	10.9	24.0	0.0	24.3	19.3	250.0	11.2	12.0	60.5	24.4	401.7	9.7	11.6	10.0	2.0	2.4	7.7	4.8
25日	13.1	12.2	25.3	0.0	14.9	24.2	250.0	11.3	12.0	64.7	24.4	401.5	2.9	3.6	10.3	0.7	2.2	1.3	6.2
26日	13.1	10.8	23.9	0.0	11.0	24.4	250.0	11.2	12.0	66.3	24.2	399.1	7.0	0.0	5.9	2.0	1.5	0.0	6.2
27日	13.1	11.7	24.8	0.0	24.9	24.2	250.0	11.3	12.0	66.2	24.2	412.8	0.0	0.0	0.0	2.7	2.6	3.9	3.0
28日	13.1	12.3	25.4	0.0	24.7	24.5	250.0	11.3	12.0	66.2	24.2	412.9	0.0	0.0	0.0	2.2	1.8	5.1	2.8
29日	13.1	12.1	25.2	0.0	13.2	24.3	250.0	11.3	12.0	66.2	24.2	401.2	0.0	0.0	0.0	0.9	3.6	3.8	1.5
30日	13.1	10.3	23.4	0.0	20.9	24.5	250.0	11.2	12.0	66.1	24.2	408.9	0.0	0.0	0.0	2.1	2.6	4.2	3.4
累計	384.1	357.1	741.2	0.0	402.9	632.9	7,383.6	323.5	356.6	1,949.8	716.0	11,765.3	133.6	163.1	156.8	84.8	88.5	79.6	116.3
平均	12.8	11.9	24.7	0.0	13.4	21.1	246.1	10.8	11.9	65.0	23.9	392.2	4.5	5.4	5.2	2.8	3.0	2.7	3.9
最大	13.1	16.0	29.1	0.0	27.5	24.5	250.0	11.3	12.0	66.3	24.4	412.9	13.2	14.5	11.3	10.0	11.4	7.7	6.3
最小	8.1	9.8	18.4	0.0	0.0	12.0	240.0	6.1	9.0	51.6	16.5	359.3	0.0	0.0	0.0	0.0	0.0	0.0	0.0

水 量 月 報 3

令和元年9月

施設	中部河川	北部河川	河川水	西 系 列														大保ダム 注水量	倉敷ダム 注水量		
項目	合計	合計	合計	宇嘉川	辺野喜川	佐手川	佐手前川	宇良川	比地川	田嘉里川	外堀田川	小計	与那川	満名川	西屋部川	我部祖河川	小計	合計			
単位	千m <sup>3</sup>	千m <sup>3</sup>	千m <sup>3</sup>	千m <sup>3</sup>	千m <sup>3</sup>	千m <sup>3</sup>	千m <sup>3</sup>	千m <sup>3</sup>	千m <sup>3</sup>	千m <sup>3</sup>	千m <sup>3</sup>	千m <sup>3</sup>	千m <sup>3</sup>	千m <sup>3</sup>	千m <sup>3</sup>	千m <sup>3</sup>	千m <sup>3</sup>	千m <sup>3</sup>	千m <sup>3</sup>	千m <sup>3</sup>	千m <sup>3</sup>
1日	30.4	17.6	48.0	0.0	0.0	3.3	0.0	0.0	0.0	0.0	0.0	3.3	1.0	0.0	0.0	0.0	1.0	4.3	3.3	1.0	
2日	29.0	21.3	50.3	0.0	0.0	0.0	0.0	0.0	0.0	0.0	0.0	0.0	0.0	1.0	0.0	0.0	1.0	1.0	0.0	1.0	
3日	31.5	17.9	49.4	0.0	0.0	0.0	0.0	0.0	0.0	0.0	0.0	0.0	0.0	0.0	0.7	0.0	0.7	0.7	0.0	1.0	
4日	32.8	23.1	55.9	0.0	0.0	0.0	0.0	0.0	0.0	0.0	0.0	0.0	0.0	1.0	0.0	0.0	1.0	1.0	0.0	0.7	
5日	22.5	12.9	35.4	0.0	0.0	0.0	0.0	0.0	0.0	0.0	0.0	0.0	0.0	0.0	1.0	0.0	1.0	1.0	0.0	1.0	
6日	14.1	8.7	22.8	0.0	0.0	0.0	0.0	0.0	0.0	0.0	0.0	0.0	0.0	0.5	0.5	0.0	1.0	1.0	0.0	1.0	
7日	10.8	6.1	16.9	0.0	0.0	2.7	0.1	0.3	0.1	0.0	0.0	3.2	1.0	0.0	0.0	0.0	1.0	4.2	3.2	1.0	
8日	1.4	7.4	8.8	0.0	0.0	3.5	0.0	0.0	0.0	0.0	0.0	3.5	0.0	0.0	1.0	0.0	1.0	4.5	3.5	1.0	
9日	9.3	6.3	15.6	0.0	0.0	0.0	0.0	0.0	0.0	0.0	0.0	0.0	1.0	0.0	0.0	0.0	1.0	1.0	0.0	1.0	
10日	20.8	17.4	38.2	0.0	0.0	0.0	0.0	0.0	0.0	0.0	0.0	0.0	1.0	0.0	0.0	0.0	1.0	1.0	0.0	1.0	
11日	21.0	11.4	32.4	0.0	0.0	0.0	0.0	0.0	0.0	0.0	0.0	0.0	1.0	0.0	0.0	0.0	1.0	1.0	0.0	1.0	
12日	16.2	9.8	26.0	0.0	0.0	0.0	0.0	0.0	0.0	0.0	0.0	0.0	1.0	0.0	0.0	0.0	1.0	1.0	0.0	1.0	
13日	21.4	9.0	30.4	0.0	0.0	0.0	0.0	0.0	0.0	0.0	0.0	0.0	1.0	0.0	0.0	0.0	1.0	1.0	0.0	1.0	
14日	18.8	13.3	32.1	0.0	0.0	3.4	0.0	0.0	0.0	0.0	0.0	3.4	0.0	1.0	0.0	0.0	1.0	4.4	3.4	1.0	
15日	8.8	7.3	16.1	0.0	0.0	3.4	0.0	0.0	0.0	0.0	0.0	3.4	1.0	0.0	0.0	0.0	1.0	4.4	3.4	1.0	
16日	9.4	6.3	15.7	0.0	0.0	0.6	1.4	0.6	0.1	0.5	0.0	3.2	1.0	0.0	0.0	0.0	1.0	4.2	3.2	1.0	
17日	19.9	10.9	30.8	0.0	0.0	0.0	0.0	0.0	0.0	0.0	0.0	0.0	1.0	0.0	0.0	0.0	1.0	1.0	0.0	1.0	
18日	10.0	8.4	18.4	0.0	0.0	0.0	0.0	0.0	0.0	0.0	0.0	0.0	1.0	0.0	0.0	0.0	1.0	1.0	0.0	1.0	
19日	6.3	7.5	13.8	0.0	0.0	0.0	0.0	0.0	0.0	0.0	0.0	0.0	1.0	0.0	0.0	0.0	1.0	1.0	0.0	1.0	
20日	2.2	10.7	12.9	0.0	0.0	0.0	0.0	0.0	0.0	0.0	0.0	0.0	1.0	0.0	0.0	0.0	1.0	1.0	0.0	1.0	
21日	0.4	7.4	7.8	0.0	0.0	2.9	0.4	0.0	0.0	0.0	0.0	3.3	1.0	0.0	0.0	0.0	1.0	4.3	3.3	1.0	
22日	20.6	16.0	36.6	0.0	0.0	3.5	0.0	0.0	0.0	0.0	0.0	3.5	0.0	1.0	0.0	0.0	1.0	4.5	3.5	1.0	
23日	34.9	29.3	64.2	0.0	0.0	0.0	0.8	2.6	0.0	0.0	0.0	3.4	0.0	1.0	0.0	0.0	1.0	4.4	3.4	1.0	
24日	31.3	16.9	48.2	0.0	0.0	0.0	0.0	0.0	0.0	0.0	0.0	0.0	1.0	0.0	0.0	0.0	1.0	1.0	0.0	1.0	
25日	16.8	10.4	27.2	0.0	0.0	0.0	0.0	0.0	0.0	0.0	0.0	0.0	0.2	0.8	0.0	0.0	1.0	1.0	0.0	1.0	
26日	12.9	9.7	22.6	0.0	0.0	0.0	0.0	0.0	0.0	0.0	0.0	0.0	0.0	1.0	0.0	0.0	1.0	1.0	0.0	1.0	
27日	0.0	12.2	12.2	0.0	0.0	0.0	0.0	0.0	0.0	0.0	0.0	0.0	1.0	0.0	0.0	0.0	1.0	1.0	0.0	1.0	
28日	0.0	11.9	11.9	0.0	0.0	3.3	0.0	0.0	0.0	0.0	0.0	3.3	1.0	0.0	0.0	0.0	1.0	4.3	3.3	1.0	
29日	0.0	9.8	9.8	0.0	0.0	2.1	0.7	0.2	0.1	0.2	0.0	3.3	1.0	0.0	0.0	0.0	1.0	4.3	3.3	1.0	
30日	0.0	12.3	12.3	0.0	0.0	0.0	0.0	0.0	0.0	0.0	0.0	0.0	1.0	0.0	0.0	0.0	1.0	1.0	0.0	1.0	
累計	453.5	369.2	822.7	0.0	0.0	28.7	3.4	3.7	0.3	0.7	0.0	36.8	19.2	7.3	3.2	0.0	29.7	66.5	36.8	29.7	
平均	15.1	12.3	27.4	0.0	0.0	1.0	0.1	0.1	0.0	0.0	0.0	1.2	0.6	0.2	0.1	0.0	1.0	2.2	1.2	1.0	
最大	34.9	29.3	64.2	0.0	0.0	3.5	1.4	2.6	0.1	0.5	0.0	3.5	1.0	1.0	1.0	0.0	1.0	4.5	3.5	1.0	
最小	0.0	6.1	7.8	0.0	0.0	0.0	0.0	0.0	0.0	0.0	0.0	0.0	0.0	0.0	0.0	0.0	0.7	0.7	0.0	0.7	

水量月報 4

令和元年9月

(単位：m<sup>3</sup>)

	粟国 水道施設	渡名喜 水道施設	南大東 水道施設	北大東 水道施設	渡嘉敷水道施設				座間味水道施設					伊平屋水道施設			伊是名水道施設		
	海淡	海淡	海淡	海淡	海淡	イシッピー 川	恩納川	大川	座間味浄水場				阿嘉	我喜屋 ダム	伊平屋 第1井戸	伊平屋 第2井戸	海淡	メナー山 ダム	天城ダム
									海淡	座間味 ダム	座間味 第1井戸	座間味 第2井戸	大川良						
1日	159																		
2日	250																		
3日	269																		
4日	234																		
5日	201																		
6日	203																		
7日	156																		
8日	186																		
9日	249																		
10日	211																		
11日	271																		
12日	202																		
13日	256																		
14日	141																		
15日	135																		
16日	238																		
17日	261																		
18日	186																		
19日	247																		
20日	237																		
21日	81																		
22日	378																		
23日	286																		
24日	221																		
25日	262																		
26日	231																		
27日	274																		
28日	147																		
29日	217																		
30日	272																		
最 大	378																		
最 小	81																		
平 均	222																		
合 計	6,661																		

水 量 月 報 1

令和元年10月

施設	水 源 別 取 水 量 内 訳									浄水場 送水量	配水量	工業用水	降 水 量		ダ ム 貯 水 率			
	河川水	地下水	局ダム	倉 敷 ダ ム 取 水 量	国ダム	逆補給量	海淡水	トンネル 充・排水	取水量 合計				那 覇	大 保	局ダム	倉敷ダム	国ダム	ダム 合計
項目	千m <sup>3</sup>	千m <sup>3</sup>	千m <sup>3</sup>	千m <sup>3</sup>	千m <sup>3</sup>	千m <sup>3</sup>	千m <sup>3</sup>	千m <sup>3</sup>	千m <sup>3</sup>	千m <sup>3</sup>	千m <sup>3</sup>	千m <sup>3</sup>	mm	mm	%	%	%	%
1日	30.4	23.4	4.5	24.3	363.4	0.0	0.2	0.0	446.2	425.5	428.5	17.4	0.0	0.0	96.3	98.9	99.7	99.6
2日	27.4	22.8	8.8	24.4	363.4	0.0	0.2	0.0	447.0	426.8	432.2	17.3	0.0	0.0	96.4	98.6	99.7	99.5
3日	35.8	23.3	20.1	24.5	356.9	0.0	0.3	0.0	460.9	433.8	432.5	17.3	0.0	0.0	95.6	98.3	99.6	99.4
4日	28.5	25.5	14.0	24.6	363.6	0.0	0.2	0.0	456.4	426.2	426.7	17.4	0.0	0.0	95.2	98.0	99.5	99.3
5日	21.0	25.2	0.0	24.6	363.6	0.0	0.2	0.0	434.6	430.6	424.6	16.2	0.0	0.0	95.6	97.7	99.3	99.2
6日	17.0	22.8	0.0	24.5	363.6	0.0	0.3	0.0	428.2	418.3	421.4	13.5	0.0	0.0	96.1	97.4	99.2	99.0
7日	27.6	24.3	14.5	24.4	355.5	0.0	0.3	0.0	446.6	430.4	431.3	17.7	0.0	0.0	95.5	97.1	99.1	98.9
8日	38.5	23.1	21.8	24.6	355.7	0.0	0.3	0.0	464.0	430.6	432.4	18.6	0.0	0.0	94.4	96.6	98.9	98.7
9日	26.3	23.3	23.5	24.7	363.9	0.0	0.2	0.0	461.9	429.1	432.0	17.6	0.0	0.0	93.1	96.4	98.7	98.5
10日	26.4	23.1	1.1	26.7	363.9	0.0	0.3	0.0	441.5	427.2	431.1	18.0	0.0	0.0	93.3	95.9	98.5	98.3
11日	40.1	24.8	0.0	28.7	363.9	0.0	0.2	0.0	457.7	427.9	426.6	17.8	0.0	0.0	93.5	95.3	98.3	98.0
12日	30.0	20.7	0.0	28.4	363.9	0.0	0.2	0.0	443.2	420.7	418.5	17.3	0.0	0.0	93.9	94.9	98.1	97.8
13日	16.6	22.8	0.0	28.8	363.9	0.0	0.3	0.0	432.4	416.0	406.9	13.1	0.5	0.0	94.3	94.6	97.8	97.6
14日	10.0	22.7	0.0	28.9	363.9	0.0	0.2	0.0	425.7	411.5	418.8	15.6	1.0	6.0	94.8	94.3	97.7	97.4
15日	26.8	21.6	0.0	28.9	363.9	0.0	0.2	0.0	441.4	422.5	420.8	17.6	0.5	8.0	95.1	93.8	97.5	97.2
16日	20.5	21.2	0.0	28.8	361.2	0.0	0.3	0.0	432.0	427.0	432.7	17.0	0.0	0.0	95.5	93.4	97.3	97.0
17日	36.9	27.4	0.0	28.7	363.7	0.0	0.2	0.0	456.9	429.5	427.9	21.7	5.5	63.0	95.9	93.1	98.5	98.2
18日	17.2	21.9	0.0	29.1	363.7	0.0	2.5	0.0	434.4	423.4	421.2	18.9	0.0	1.0	96.1	92.8	98.5	98.1
19日	11.4	25.6	0.0	28.9	363.8	0.0	5.8	0.0	435.5	413.4	408.3	20.0	0.0	2.0	96.4	92.5	98.3	98.0
20日	7.0	21.4	0.0	28.6	363.8	0.0	5.6	0.0	426.4	401.2	397.0	20.8	48.0	18.0	96.7	92.3	98.6	98.2
21日	8.4	22.9	0.0	28.6	363.7	0.0	5.7	0.0	429.3	416.7	419.4	18.1	0.0	1.0	97.1	92.0	98.7	98.2
22日	23.0	22.4	0.0	28.7	363.7	0.0	5.8	0.0	443.6	415.8	419.2	19.7	48.0	14.0	99.2	92.6	98.7	98.4
23日	19.9	29.0	16.3	28.6	341.6	0.0	5.1	0.0	440.5	421.6	423.9	16.6	0.0	0.0	98.7	92.3	98.7	98.3
24日	38.0	24.5	24.0	22.7	330.2	0.0	4.2	0.0	443.6	423.1	427.3	18.1	0.0	0.0	97.2	92.0	98.5	98.1
25日	50.9	20.5	23.0	14.3	342.0	0.0	2.5	0.0	453.2	422.5	420.8	21.3	0.5	1.0	96.3	91.9	98.4	98.0
26日	38.7	23.6	0.0	14.4	363.9	0.0	5.8	0.0	446.4	422.5	422.8	17.4	0.0	0.0	96.6	91.7	98.2	97.8
27日	50.2	25.0	0.0	14.0	363.9	0.0	5.9	0.0	459.0	418.3	413.1	16.0	0.0	2.0	96.8	91.4	98.0	97.6
28日	34.0	23.2	0.0	14.2	363.9	0.0	6.0	0.0	441.3	414.5	424.8	17.9	0.0	0.0	97.1	91.4	97.8	97.4
29日	50.2	22.9	0.0	14.3	362.9	0.0	3.3	0.0	453.6	429.1	426.9	18.6	0.0	0.0	97.4	91.4	97.6	97.2
30日	61.2	24.5	0.0	14.2	363.9	0.0	0.2	0.0	464.0	428.4	427.2	18.6	0.5	0.0	97.6	91.2	97.3	97.0
31日	59.6	29.0	2.4	25.1	278.7	0.0	0.3	74.9	470.0	428.9	420.3	17.7	0.0	0.0	97.6	90.8	97.2	96.8
累計	929.5	734.4	174.0	754.2	11,087.6	0.0	62.9	74.9	13,817.5	13,113.1	13,117.5	550.8	104.5	116.0				
平均	30.0	23.7	5.6	24.3	357.7	0.0	2.0	2.4	445.7	423.0	423.1	17.8	3.4	3.7	96.0	94.2	98.4	98.2
最大	61.2	29.0	24.0	29.1	363.9	0.0	6.0	74.9	470.0	433.8	432.7	21.7	48.0	63.0	99.2	98.9	99.7	99.6
最小	7.0	20.5	0.0	14.0	278.7	0.0	0.2	0.0	425.7	401.2	397.0	13.1	0.0	0.0	93.1	90.8	97.2	96.8

水 量 月 報 2

令和元年10月

施設	地下水取水量			海淡	局ダム 山城 取水量	県ダム 倉敷 取水量	国ダム					ダム 取水量 合計	中部河川			北部河川			
	嘉手納 井戸群	湧水等	合計				北谷	福地 取水量	漢那 取水量	羽地 取水量	大保 取水量		金武 取水量	比謝川	長田川	天願川	平南川	源河川	武見川
項目	千m <sup>3</sup>	千m <sup>3</sup>	千m <sup>3</sup>	千m <sup>3</sup>	千m <sup>3</sup>	千m <sup>3</sup>	千m <sup>3</sup>	千m <sup>3</sup>	千m <sup>3</sup>	千m <sup>3</sup>	千m <sup>3</sup>	千m <sup>3</sup>	千m <sup>3</sup>	千m <sup>3</sup>	千m <sup>3</sup>	千m <sup>3</sup>	千m <sup>3</sup>	千m <sup>3</sup>	千m <sup>3</sup>
1日	13.1	10.3	23.4	0.0	4.5	24.3	250.0	11.2	12.0	66.0	24.2	392.2	0.0	0.0	0.0	11.9	12.6	5.1	0.8
2日	13.1	9.7	22.8	0.0	8.8	24.4	250.0	11.2	12.0	66.0	24.2	396.6	0.0	0.5	1.2	12.2	7.6	2.5	3.4
3日	13.1	10.2	23.3	0.0	20.1	24.5	250.0	11.2	12.0	66.0	17.7	401.5	0.0	0.0	0.0	14.7	13.5	5.1	2.5
4日	13.1	12.4	25.5	0.0	14.0	24.6	250.0	11.2	12.0	66.0	24.4	402.2	1.4	0.6	0.0	14.7	1.0	5.1	5.7
5日	12.7	12.5	25.2	0.0	0.0	24.6	250.0	11.2	12.0	66.0	24.4	388.2	0.0	0.0	0.0	6.0	5.8	2.9	6.3
6日	12.5	10.3	22.8	0.0	0.0	24.5	250.0	11.2	12.0	66.0	24.4	388.1	0.0	0.0	0.0	2.4	7.7	4.9	2.0
7日	12.5	11.8	24.3	0.0	14.5	24.4	250.0	11.2	12.0	57.9	24.4	394.4	0.0	0.0	0.0	14.5	2.2	4.9	6.0
8日	12.8	10.3	23.1	0.0	21.8	24.6	250.0	11.2	12.0	58.1	24.4	402.1	0.0	0.2	8.8	14.5	5.4	3.9	5.7
9日	13.3	10.0	23.3	0.0	23.5	24.7	250.0	11.2	12.0	66.3	24.4	412.1	0.0	0.0	4.4	10.5	2.0	4.5	4.9
10日	13.3	9.8	23.1	0.0	1.1	26.7	250.0	11.2	12.0	66.3	24.4	391.7	0.0	3.3	3.5	8.1	4.7	4.1	2.7
11日	13.3	11.5	24.8	0.0	0.0	28.7	250.0	11.2	12.0	66.3	24.4	392.6	7.0	5.2	6.5	11.6	3.3	4.0	2.5
12日	13.3	7.4	20.7	0.0	0.0	28.4	250.0	11.2	12.0	66.3	24.4	392.3	4.9	4.5	9.8	3.8	0.5	3.0	3.5
13日	13.3	9.5	22.8	0.0	0.0	28.8	250.0	11.2	12.0	66.3	24.4	392.7	0.0	0.6	0.8	0.0	9.5	3.1	2.6
14日	13.3	9.4	22.7	0.0	0.0	28.9	250.0	11.2	12.0	66.3	24.4	392.8	0.5	0.2	0.0	0.0	3.8	2.8	2.7
15日	13.3	8.3	21.6	0.0	0.0	28.9	250.0	11.2	12.0	66.3	24.4	392.8	10.0	8.4	0.0	0.0	2.0	2.8	3.6
16日	13.3	7.9	21.2	0.0	0.0	28.8	250.0	11.3	12.0	63.5	24.4	390.0	4.2	4.6	3.5	0.0	2.6	2.3	3.3
17日	13.3	14.1	27.4	0.0	0.0	28.7	250.0	11.2	12.0	66.1	24.4	392.4	9.6	5.5	9.6	0.0	6.7	1.6	3.9
18日	13.3	8.6	21.9	2.2	0.0	29.1	250.0	11.2	12.0	66.1	24.4	392.8	0.0	0.0	1.1	0.0	12.1	0.2	3.8
19日	13.3	12.3	25.6	5.6	0.0	28.9	250.0	11.3	12.0	66.1	24.4	392.7	0.0	0.0	0.0	0.0	5.2	1.9	4.3
20日	13.3	8.1	21.4	5.5	0.0	28.6	250.0	11.3	12.0	66.1	24.4	392.4	0.0	0.0	0.0	0.0	2.6	1.7	2.7
21日	13.3	9.6	22.9	5.5	0.0	28.6	250.0	11.2	12.0	66.1	24.4	392.3	0.0	0.6	1.0	0.0	1.7	0.4	4.7
22日	13.3	9.1	22.4	5.5	0.0	28.7	250.0	11.2	12.0	66.1	24.4	392.4	0.0	3.7	7.9	0.0	4.5	5.1	1.8
23日	13.3	15.7	29.0	4.9	16.3	28.6	250.0	11.2	12.0	44.0	24.4	386.5	1.6	0.6	4.8	0.0	6.6	5.1	1.2
24日	13.3	11.2	24.5	4.0	24.0	22.7	250.0	11.2	12.0	32.6	24.4	376.9	6.0	0.2	10.2	0.0	17.7	0.4	3.5
25日	15.3	5.2	20.5	2.2	23.0	14.3	250.0	11.2	12.0	44.4	24.4	379.3	11.9	5.7	10.2	0.0	18.0	3.3	1.8
26日	16.9	6.7	23.6	5.7	0.0	14.4	250.0	11.2	12.0	66.3	24.4	378.3	5.7	2.2	8.3	0.0	18.0	1.6	2.9
27日	16.8	8.2	25.0	5.7	0.0	14.0	250.0	11.2	12.0	66.3	24.4	377.9	17.0	0.0	10.0	0.0	17.6	0.9	4.7
28日	16.6	6.6	23.2	5.7	0.0	14.2	250.0	11.2	12.0	66.3	24.4	378.1	2.1	0.4	10.3	0.0	17.3	2.2	1.7
29日	16.7	6.2	22.9	3.1	0.0	14.3	249.0	11.2	12.0	66.3	24.4	377.2	9.9	7.1	10.2	0.0	16.8	3.3	2.9
30日	18.0	6.5	24.5	0.0	0.0	14.2	250.0	11.2	12.0	66.3	24.4	378.1	11.9	12.3	12.8	1.2	16.6	3.8	2.6
31日	19.9	9.1	29.0	0.0	2.4	25.1	184.4	11.2	12.0	46.7	24.4	306.2	15.7	10.4	12.9	1.8	11.1	3.5	4.2
累計	435.9	298.5	734.4	55.6	174.0	754.2	7,683.4	347.5	372.0	1,935.4	749.3	12,015.8	119.4	76.8	147.8	127.9	256.7	96.0	104.9
平均	14.1	9.6	23.7	1.8	5.6	24.3	247.9	11.2	12.0	62.4	24.2	387.6	3.9	2.5	4.8	4.1	8.3	3.1	3.4
最大	19.9	15.7	29.0	5.7	24.0	29.1	250.0	11.3	12.0	66.3	24.4	412.1	17.0	12.3	12.9	14.7	18.0	5.1	6.3
最小	12.5	5.2	20.5	0.0	0.0	14.0	184.4	11.2	12.0	32.6	17.7	306.2	0.0	0.0	0.0	0.0	0.5	0.2	0.8

水 量 月 報 3

令和元年10月

施設	中部河川	北部河川	河川水	西 系 列														大保ダム 注水量	倉敷ダム 注水量		
項目	合計	合計	合計	宇嘉川	辺野喜川	佐手川	佐手前川	宇良川	比地川	田嘉里川	外堀田川	小計	与那川	満名川	西屋部川	我部祖河川	小計	合計			
単位	千m <sup>3</sup>	千m <sup>3</sup>	千m <sup>3</sup>	千m <sup>3</sup>	千m <sup>3</sup>	千m <sup>3</sup>	千m <sup>3</sup>	千m <sup>3</sup>	千m <sup>3</sup>	千m <sup>3</sup>	千m <sup>3</sup>	千m <sup>3</sup>	千m <sup>3</sup>	千m <sup>3</sup>	千m <sup>3</sup>	千m <sup>3</sup>	千m <sup>3</sup>	千m <sup>3</sup>	千m <sup>3</sup>	千m <sup>3</sup>	千m <sup>3</sup>
1日	0.0	30.4	30.4	0.0	0.0	0.0	0.0	0.0	0.0	0.0	0.0	0.0	0.0	0.0	1.0	0.0	1.0	1.0	0.0	0.0	1.0
2日	1.7	25.7	27.4	0.0	0.0	0.0	0.0	0.0	0.0	0.0	0.0	0.0	0.0	0.0	1.0	0.0	1.0	1.0	0.0	0.0	1.0
3日	0.0	35.8	35.8	0.0	0.0	0.0	0.0	0.0	0.0	0.0	0.0	0.0	3.4	0.0	1.6	0.0	5.0	5.0	0.0	0.0	1.0
4日	2.0	26.5	28.5	0.0	0.0	0.0	0.0	0.0	0.0	0.0	0.0	0.0	0.1	0.0	4.9	0.0	5.0	5.0	0.0	0.0	5.0
5日	0.0	21.0	21.0	0.0	0.0	0.0	0.0	0.0	0.0	0.0	0.0	0.0	3.1	0.0	1.9	0.0	5.0	5.0	0.0	0.0	5.0
6日	0.0	17.0	17.0	0.0	0.0	0.0	0.0	0.0	0.0	0.0	0.0	0.0	5.0	0.0	0.0	0.0	5.0	5.0	0.0	0.0	5.0
7日	0.0	27.6	27.6	0.0	0.0	0.0	0.0	0.0	0.0	0.0	0.0	0.0	0.9	3.2	0.9	0.0	5.0	5.0	0.0	0.0	5.0
8日	9.0	29.5	38.5	0.0	0.0	0.0	0.0	0.0	0.0	0.0	0.0	0.0	0.0	0.0	4.9	0.0	4.9	4.9	0.0	0.0	5.0
9日	4.4	21.9	26.3	0.0	0.0	0.0	0.0	0.0	0.0	0.0	0.0	0.0	1.6	0.0	3.4	0.0	5.0	5.0	0.0	0.0	4.9
10日	6.8	19.6	26.4	0.0	0.0	0.0	0.0	0.0	0.0	0.0	0.0	0.0	0.3	3.7	1.1	0.0	5.1	5.1	0.0	0.0	5.0
11日	18.7	21.4	40.1	0.0	0.0	0.0	0.0	0.0	0.0	0.0	0.0	0.0	0.0	2.5	2.5	0.0	5.0	5.0	0.0	0.0	5.1
12日	19.2	10.8	30.0	0.0	0.0	1.9	0.3	0.0	0.0	1.6	0.0	3.8	0.0	1.9	3.0	0.0	4.9	8.7	3.8	0.0	5.0
13日	1.4	15.2	16.6	0.0	0.0	0.9	0.0	0.7	1.0	0.7	0.0	3.3	0.0	2.7	2.3	0.0	5.0	8.3	3.3	0.0	4.9
14日	0.7	9.3	10.0	0.0	0.0	0.0	1.2	0.0	2.0	0.0	0.0	3.2	0.0	5.0	0.0	0.0	5.0	8.2	3.2	0.0	5.0
15日	18.4	8.4	26.8	0.0	0.0	0.0	0.0	0.0	0.0	0.0	0.0	0.0	0.1	3.8	1.1	0.0	5.0	5.0	0.0	0.0	5.0
16日	12.3	8.2	20.5	0.0	0.0	0.0	0.0	0.0	0.0	0.0	0.0	0.0	0.0	2.5	2.5	0.0	5.0	5.0	0.0	0.0	5.0
17日	24.7	12.2	36.9	0.0	0.0	0.0	0.0	0.0	0.0	0.0	0.0	0.0	0.0	5.7	3.6	0.0	9.3	9.3	0.0	0.0	5.0
18日	1.1	16.1	17.2	0.0	0.0	0.0	0.0	0.0	0.0	0.0	0.0	0.0	0.0	5.6	4.4	0.0	10.0	10.0	0.0	0.0	9.3
19日	0.0	11.4	11.4	0.0	0.0	3.0	0.3	0.0	0.0	0.0	0.0	3.3	0.0	5.5	4.5	0.0	10.0	13.3	3.3	0.0	10.0
20日	0.0	7.0	7.0	0.0	0.0	0.0	0.4	0.0	0.6	2.4	0.0	3.4	0.0	5.5	4.5	0.0	10.0	13.4	3.4	0.0	10.0
21日	1.6	6.8	8.4	0.0	0.0	0.0	0.0	0.0	0.0	0.0	0.0	0.0	0.7	5.5	3.8	0.0	10.0	10.0	0.0	0.0	10.0
22日	11.6	11.4	23.0	0.0	0.0	2.2	0.0	0.5	0.0	0.5	0.0	3.2	0.0	6.2	3.8	0.0	10.0	13.2	3.2	0.0	10.0
23日	7.0	12.9	19.9	0.0	0.0	0.0	0.0	0.0	0.0	0.0	0.0	0.0	0.0	6.2	3.8	0.0	10.0	10.0	0.0	0.0	10.0
24日	16.4	21.6	38.0	0.0	0.0	0.0	0.0	0.0	0.0	0.0	0.0	0.0	0.0	6.2	3.8	0.0	10.0	10.0	0.0	0.0	10.0
25日	27.8	23.1	50.9	0.0	0.0	0.0	0.0	0.0	0.0	0.0	0.0	0.0	0.0	6.2	3.8	0.0	10.0	10.0	0.0	0.0	10.0
26日	16.2	22.5	38.7	0.0	0.0	0.0	0.7	1.0	1.0	1.1	0.0	3.8	0.0	6.1	3.9	0.0	10.0	13.8	3.8	0.0	10.0
27日	27.0	23.2	50.2	0.0	0.0	1.1	0.0	0.0	2.3	0.0	0.0	3.4	0.0	4.9	5.1	0.0	10.0	13.4	3.4	0.0	10.0
28日	12.8	21.2	34.0	0.0	0.0	0.0	0.0	0.0	0.0	0.0	0.0	0.0	0.3	6.4	3.3	0.0	10.0	10.0	0.0	0.0	10.0
29日	27.2	23.0	50.2	0.0	0.0	0.0	0.0	0.0	0.0	0.0	0.0	0.0	0.0	6.4	3.5	0.0	9.9	9.9	0.0	0.0	10.0
30日	37.0	24.2	61.2	0.0	0.0	0.0	0.0	0.0	0.0	0.0	0.0	0.0	0.0	6.3	3.7	0.0	10.0	10.0	0.0	0.0	9.9
31日	39.0	20.6	59.6	0.0	0.0	0.0	0.0	0.0	0.0	0.0	0.0	0.0	0.0	6.3	3.8	0.0	10.1	10.1	0.0	0.0	10.0
累計	344.0	585.5	929.5	0.0	0.0	9.1	2.9	2.2	6.9	6.3	0.0	27.4	15.5	114.3	91.4	0.0	221.2	248.6	27.4	0.0	212.1
平均	11.1	18.9	30.0	0.0	0.0	0.3	0.1	0.1	0.2	0.2	0.0	0.9	0.5	3.7	2.9	0.0	7.1	8.0	0.9	0.0	6.8
最大	39.0	35.8	61.2	0.0	0.0	3.0	1.2	1.0	2.3	2.4	0.0	3.8	5.0	6.4	5.1	0.0	10.1	13.8	3.8	0.0	10.0
最小	0.0	6.8	7.0	0.0	0.0	0.0	0.0	0.0	0.0	0.0	0.0	0.0	0.0	0.0	0.0	0.0	1.0	1.0	0.0	0.0	1.0

水量月報 4

令和元年10月

(単位：m<sup>3</sup>)

	粟国 水道施設	渡名喜 水道施設	南大東 水道施設	北大東 水道施設	渡嘉敷水道施設				座間味水道施設					伊平屋水道施設			伊是名水道施設		
	海淡	海淡	海淡	海淡	海淡	イシッピー 川	恩納川	大川	座間味浄水場				阿嘉	我喜屋 ダム	伊平屋 第1井戸	伊平屋 第2井戸	海淡	メナー山 ダム	天城ダム
									海淡	座間味 ダム	座間味 第1井戸	座間味 第2井戸	大川良						
1日	202																		
2日	182																		
3日	265																		
4日	203																		
5日	152																		
6日	275																		
7日	305																		
8日	267																		
9日	201																		
10日	262																		
11日	200																		
12日	244																		
13日	306																		
14日	218																		
15日	249																		
16日	260																		
17日	242																		
18日	322																		
19日	231																		
20日	138																		
21日	246																		
22日	320																		
23日	200																		
24日	234																		
25日	271																		
26日	140																		
27日	194																		
28日	257																		
29日	201																		
30日	211																		
31日	257																		
最 大	322																		
最 小	138																		
平 均	234																		
合 計	7,255																		



# 水 量 月 報 1

令和元年11月

施設	水 源 別 取 水 量 内 訳									浄水場 送水量	配水量	工業用水	降 水 量		ダ ム 貯 水 率			
	河川水	地下水	局ダム	倉 敷 ダ ム 取 水 量	国ダム	逆補給量	海淡水	トンネル 充・排水	取水量 合計				那 覇	大 保	局ダム	倉敷ダム	国ダム	ダム 合計
項目	千m <sup>3</sup>	千m <sup>3</sup>	千m <sup>3</sup>	千m <sup>3</sup>	千m <sup>3</sup>	千m <sup>3</sup>	千m <sup>3</sup>	千m <sup>3</sup>	千m <sup>3</sup>	千m <sup>3</sup>	千m <sup>3</sup>	千m <sup>3</sup>	mm	mm	%	%	%	%
1日	84.0	39.1	1.1	33.8	285.7	0.0	2.6	0.0	446.3	416.8	420.1	18.4	0.0	0.0	97.8	90.3	97.0	96.7
2日	77.5	26.9	10.4	25.4	291.3	0.0	4.6	0.0	436.1	420.2	423.1	17.4	0.0	0.0	97.5	89.9	96.8	96.4
3日	80.4	25.7	17.8	25.3	291.4	0.0	5.4	0.0	446.0	411.8	404.0	14.0	7.0	0.0	96.5	89.7	96.6	96.2
4日	73.1	24.8	12.6	25.1	291.4	0.0	5.2	0.0	432.2	409.8	412.7	16.0	0.0	0.0	96.0	89.2	96.5	96.0
5日	76.1	25.7	21.3	25.2	291.3	0.0	5.0	0.0	444.6	424.8	426.3	18.6	0.0	0.0	94.8	89.1	96.2	95.8
6日	79.6	24.5	31.6	25.2	291.3	0.0	6.0	0.0	458.2	426.6	431.1	18.6	0.0	0.0	92.9	88.6	96.0	95.6
7日	79.8	25.2	23.9	32.3	291.3	0.0	5.9	0.0	458.4	433.8	432.1	18.8	0.0	0.0	91.3	88.2	96.0	95.4
8日	74.1	19.9	23.6	43.7	291.3	0.0	2.2	0.0	454.8	423.2	419.0	18.1	0.0	0.0	89.9	87.4	95.8	95.3
9日	66.2	20.0	23.8	43.2	291.3	0.0	6.0	0.0	450.5	424.1	427.4	18.2	0.0	0.0	88.5	86.8	95.6	95.0
10日	73.8	20.2	15.3	43.4	291.3	0.0	6.1	0.0	450.1	424.0	420.8	14.8	0.0	0.0	87.8	86.5	95.4	94.9
11日	71.3	19.9	22.7	43.6	291.3	0.0	2.7	0.0	451.5	422.0	429.1	18.7	0.0	0.0	86.3	85.8	95.2	94.6
12日	71.3	19.9	9.1	43.4	291.3	0.0	5.8	0.0	440.8	429.2	434.5	20.5	0.0	0.0	85.9	85.0	95.0	94.4
13日	69.9	19.9	23.5	44.1	291.3	0.0	5.8	0.0	454.5	432.1	430.3	20.1	0.0	0.0	84.4	84.3	94.8	94.1
14日	68.4	20.1	11.8	46.7	291.3	0.0	5.8	0.0	444.1	421.0	421.7	18.7	0.0	0.0	83.7	83.5	94.6	93.9
15日	68.5	20.4	6.6	48.8	291.1	0.0	5.9	0.0	441.3	425.1	426.2	19.2	0.0	0.0	83.4	82.6	94.4	93.6
16日	64.7	19.9	13.0	48.0	291.3	0.0	5.7	0.0	442.6	426.8	427.9	17.6	0.0	0.0	82.7	81.8	94.1	93.4
17日	63.2	19.9	13.5	48.6	291.3	0.0	5.8	0.0	442.3	424.2	416.4	14.4	0.0	0.0	81.8	81.1	93.9	93.1
18日	54.2	19.9	16.6	48.5	291.2	0.0	5.9	0.0	436.3	417.8	410.2	18.3	30.5	41.0	81.4	81.1	94.5	93.7
19日	69.2	21.2	0.0	42.3	291.2	0.0	1.8	0.0	425.7	410.2	415.0	18.4	2.0	4.0	81.8	80.5	94.5	93.7
20日	72.8	22.0	10.6	37.9	291.3	0.0	2.3	0.0	436.9	423.0	419.7	17.4	0.0	1.0	81.4	79.8	94.3	93.4
21日	71.7	19.9	0.0	48.3	295.2	0.0	5.9	0.0	441.0	412.2	412.8	17.4	9.0	3.0	81.8	79.1	94.2	93.3
22日	67.8	19.3	0.0	48.0	297.3	0.0	6.0	0.0	438.4	408.5	405.5	17.4	84.5	20.0	86.3	81.7	95.2	94.4
23日	55.8	19.3	0.0	48.1	291.2	0.0	5.7	0.0	420.1	407.2	408.1	15.0	3.0	23.0	91.8	82.6	98.5	97.6
24日	73.2	19.3	0.0	47.7	291.2	0.0	5.7	0.0	437.1	417.5	416.2	12.7	0.0	2.0	92.6	81.9	98.6	97.7
25日	79.8	19.3	8.4	47.8	283.9	0.0	5.9	0.0	445.1	420.0	417.7	18.1	0.0	0.0	92.6	81.4	98.6	97.6
26日	74.1	19.3	11.1	46.9	272.2	0.0	5.8	0.0	429.4	414.1	419.5	18.9	0.0	0.0	92.1	80.5	98.5	97.5
27日	81.5	19.3	7.3	46.9	272.3	0.0	5.1	0.0	432.4	419.7	421.0	17.6	0.0	0.0	91.9	79.8	98.4	97.3
28日	73.8	19.3	5.3	47.3	272.3	0.0	5.7	0.0	423.7	416.2	417.1	17.6	0.0	1.0	91.8	79.1	98.3	97.2
29日	73.7	19.3	10.4	47.0	279.5	0.0	5.7	0.0	435.6	418.5	419.0	18.2	0.0	0.0	91.4	78.3	98.1	97.0
30日	59.1	24.8	10.5	46.8	291.4	0.0	5.8	0.0	438.4	418.2	418.1	16.8	0.0	0.0	90.8	77.5	98.0	96.8
累計	2,148.6	654.2	361.8	1,249.3	8,666.7	0.0	153.8	0.0	13,234.4	12,598.6	12,603.0	525.9	136.0	95.0				
平均	71.6	21.8	12.1	41.6	288.9	0.0	5.1	0.0	441.1	420.0	420.1	17.5	4.5	3.2	89.0	83.8	96.1	95.4
最大	84.0	39.1	31.6	48.8	297.3	0.0	6.1	0.0	458.4	433.8	434.5	20.5	84.5	41.0	97.8	90.3	98.6	97.7
最小	54.2	19.3	0.0	25.1	272.2	0.0	1.8	0.0	420.1	407.2	404.0	12.7	0.0	0.0	81.4	77.5	93.9	93.1

水 量 月 報 2

令和元年11月

施設	地下水取水量			海淡	局ダム 山城 取水量	県ダム 倉敷 取水量	国ダム					ダム 取水量 合計	中部河川			北部河川			
	嘉手納 井戸群	湧水等	合計				北谷	福地 取水量	漢那 取水量	羽地 取水量	大保 取水量		金武 取水量	比謝川	長田川	天願川	平南川	源河川	武見川
項目	千m <sup>3</sup>	千m <sup>3</sup>	千m <sup>3</sup>	千m <sup>3</sup>	千m <sup>3</sup>	千m <sup>3</sup>	千m <sup>3</sup>	千m <sup>3</sup>	千m <sup>3</sup>	千m <sup>3</sup>	千m <sup>3</sup>	千m <sup>3</sup>	千m <sup>3</sup>	千m <sup>3</sup>	千m <sup>3</sup>	千m <sup>3</sup>	千m <sup>3</sup>	千m <sup>3</sup>	千m <sup>3</sup>
単位	千m <sup>3</sup>	千m <sup>3</sup>	千m <sup>3</sup>	千m <sup>3</sup>	千m <sup>3</sup>	千m <sup>3</sup>	千m <sup>3</sup>	千m <sup>3</sup>	千m <sup>3</sup>	千m <sup>3</sup>	千m <sup>3</sup>	千m <sup>3</sup>	千m <sup>3</sup>	千m <sup>3</sup>	千m <sup>3</sup>	千m <sup>3</sup>	千m <sup>3</sup>	千m <sup>3</sup>	千m <sup>3</sup>
1日	19.9	19.2	39.1	2.3	1.1	33.8	205.5	11.2	12.0	32.6	24.4	320.6	22.1	13.7	19.6	12.6	8.0	3.8	4.2
2日	19.9	7.0	26.9	4.4	10.4	25.4	211.2	11.2	12.0	32.6	24.3	327.1	22.3	14.6	18.9	12.9	1.6	3.2	4.0
3日	19.9	5.8	25.7	5.1	17.8	25.3	211.2	11.2	12.0	32.6	24.4	334.5	19.3	14.5	18.9	12.8	8.4	3.1	3.4
4日	19.9	4.9	24.8	5.1	12.6	25.1	211.2	11.2	12.0	32.6	24.4	329.1	12.2	12.4	19.2	11.4	11.5	3.1	3.3
5日	19.9	5.8	25.7	4.8	21.3	25.2	211.2	11.2	12.0	32.6	24.3	337.8	15.6	14.7	19.4	12.8	7.7	2.9	3.0
6日	18.0	6.5	24.5	5.7	31.6	25.2	211.2	11.2	12.0	32.6	24.3	348.1	22.0	14.8	19.1	8.9	8.8	3.0	3.0
7日	18.5	6.7	25.2	5.7	23.9	32.3	211.2	11.2	12.0	32.6	24.3	347.5	22.1	14.7	18.9	9.2	9.4	2.6	2.9
8日	19.9	0.0	19.9	2.0	23.6	43.7	211.2	11.2	12.0	32.6	24.3	358.6	19.2	14.9	19.4	9.2	8.5	1.5	1.4
9日	19.9	0.1	20.0	5.8	23.8	43.2	211.2	11.2	12.0	32.6	24.3	358.3	12.1	14.3	19.2	7.9	7.9	2.4	2.4
10日	19.9	0.3	20.2	5.8	15.3	43.4	211.2	11.2	12.0	32.6	24.3	350.0	21.2	14.1	18.9	7.9	7.2	2.2	2.3
11日	19.9	0.0	19.9	2.5	22.7	43.6	211.2	11.2	12.0	32.6	24.3	357.6	21.8	14.2	18.7	8.1	3.8	2.3	2.4
12日	19.9	0.0	19.9	5.6	9.1	43.4	211.2	11.2	12.0	32.6	24.3	343.8	22.3	14.8	19.4	5.9	4.3	2.2	2.4
13日	19.9	0.0	19.9	5.6	23.5	44.1	211.2	11.2	12.0	32.6	24.3	358.9	22.6	14.9	18.9	7.5	1.5	2.3	2.2
14日	19.9	0.2	20.1	5.6	11.8	46.7	211.2	11.2	12.0	32.6	24.3	349.8	22.3	14.9	18.8	6.3	1.8	2.2	2.1
15日	19.9	0.5	20.4	5.6	6.6	48.8	211.2	11.0	12.0	32.6	24.3	346.5	22.0	14.8	18.9	6.0	2.6	1.9	2.3
16日	19.9	0.0	19.9	5.6	13.0	48.0	211.2	11.2	12.0	32.6	24.3	352.3	22.2	12.2	19.1	5.9	1.3	2.0	2.0
17日	19.9	0.0	19.9	5.6	13.5	48.6	211.2	11.2	12.0	32.6	24.3	353.4	21.4	14.2	19.1	3.9	1.0	1.8	1.8
18日	19.9	0.0	19.9	5.6	16.6	48.5	211.2	11.1	12.0	32.6	24.3	356.3	15.1	14.7	14.8	5.3	1.8	1.3	1.2
19日	19.9	1.3	21.2	1.6	0.0	42.3	211.2	11.2	11.9	32.6	24.3	333.5	19.9	14.5	18.5	6.2	8.6	0.6	0.9
20日	19.9	2.1	22.0	2.1	10.6	37.9	211.2	11.2	12.0	32.6	24.3	339.8	22.6	14.5	18.7	7.9	7.8	0.6	0.7
21日	19.9	0.0	19.9	5.7	0.0	48.3	211.2	11.2	12.0	36.5	24.3	343.5	22.1	14.4	18.9	7.0	3.5	3.0	2.8
22日	19.3	0.0	19.3	5.7	0.0	48.0	211.2	11.2	12.0	38.6	24.3	345.3	19.3	13.9	14.0	7.3	6.4	3.5	3.4
23日	19.3	0.0	19.3	5.6	0.0	48.1	211.2	11.1	12.0	32.6	24.3	339.3	7.8	15.1	10.7	3.6	8.0	6.1	4.5
24日	19.3	0.0	19.3	5.5	0.0	47.7	211.2	11.1	12.0	32.6	24.3	338.9	19.0	15.0	18.4	7.9	8.4	2.4	2.1
25日	19.3	0.0	19.3	5.6	8.4	47.8	204.0	11.1	12.0	32.5	24.3	340.1	21.6	14.4	18.8	8.5	10.6	4.7	1.2
26日	19.3	0.0	19.3	5.6	11.1	46.9	192.1	11.2	12.0	32.6	24.3	330.2	16.4	11.6	16.1	7.3	8.4	9.6	4.7
27日	19.3	0.0	19.3	4.9	7.3	46.9	192.1	11.3	12.0	32.6	24.3	326.5	21.2	13.6	18.7	6.0	7.7	9.7	4.6
28日	19.3	0.0	19.3	5.5	5.3	47.3	192.1	11.3	12.0	32.6	24.3	324.9	20.0	12.7	17.9	0.4	8.2	9.9	4.7
29日	19.3	0.0	19.3	5.5	10.4	47.0	199.3	11.3	12.0	32.6	24.3	336.9	22.9	14.9	18.7	1.3	6.5	6.3	3.1
30日	19.3	5.5	24.8	5.5	10.5	46.8	211.2	11.3	12.0	32.6	24.3	348.7	22.9	14.8	18.7	0.3	2.4	0.0	0.0
累計	588.3	65.9	654.2	147.2	361.8	1,249.3	6,253.9	335.8	359.9	987.8	729.3	10,277.8	593.5	426.8	547.3	218.2	183.6	100.2	79.0
平均	19.6	2.2	21.8	4.9	12.1	41.6	208.5	11.2	12.0	32.9	24.3	342.6	19.8	14.2	18.2	7.3	6.1	3.3	2.6
最大	19.9	19.2	39.1	5.8	31.6	48.8	211.2	11.3	12.0	38.6	24.4	358.9	22.9	15.1	19.6	12.9	11.5	9.9	4.7
最小	18.0	0.0	19.3	1.6	0.0	25.1	192.1	11.0	11.9	32.5	24.3	320.6	7.8	11.6	10.7	0.3	1.0	0.0	0.0

水 量 月 報 3

令和元年11月

施設	中部河川	北部河川	河川水	西 系 列															大保ダム 注水量	倉敷ダム 注水量	
項目	合計	合計	合計	宇嘉川	辺野喜川	佐手川	佐手前川	宇良川	比地川	田嘉里川	外堀田川	小計	与那川	満名川	西屋部川	我部祖河川	小計	合計			
単位	千m <sup>3</sup>	千m <sup>3</sup>	千m <sup>3</sup>	千m <sup>3</sup>	千m <sup>3</sup>	千m <sup>3</sup>	千m <sup>3</sup>	千m <sup>3</sup>	千m <sup>3</sup>	千m <sup>3</sup>	千m <sup>3</sup>	千m <sup>3</sup>	千m <sup>3</sup>	千m <sup>3</sup>	千m <sup>3</sup>	千m <sup>3</sup>	千m <sup>3</sup>	千m <sup>3</sup>	千m <sup>3</sup>	千m <sup>3</sup>	千m <sup>3</sup>
1日	55.4	28.6	84.0	0.0	0.0	0.0	0.0	0.0	0.0	0.0	0.0	0.0	0.7	6.2	3.1	0.0	10.0	10.0	0.0	10.1	
2日	55.8	21.7	77.5	0.0	0.0	0.0	0.0	0.0	0.0	0.0	0.0	0.0	2.9	4.9	2.2	0.0	10.0	10.0	0.0	10.0	
3日	52.7	27.7	80.4	0.0	0.0	0.0	0.0	0.0	0.0	0.0	0.0	0.0	4.5	5.2	0.3	0.0	10.0	10.0	0.0	10.0	
4日	43.8	29.3	73.1	0.0	0.0	0.0	0.0	0.0	0.0	0.0	0.0	0.0	4.0	5.4	2.7	0.0	12.1	12.1	0.0	10.0	
5日	49.7	26.4	76.1	0.0	0.0	0.0	0.0	0.0	0.0	0.0	0.0	0.0	6.3	5.8	3.1	0.0	15.2	15.2	0.0	12.1	
6日	55.9	23.7	79.6	0.0	0.0	2.3	0.7	1.3	1.2	2.3	0.0	7.8	5.5	6.5	2.2	0.0	14.2	22.0	7.8	15.2	
7日	55.7	24.1	79.8	0.0	0.0	8.9	2.5	5.9	4.8	7.6	0.0	29.7	5.9	7.2	2.4	0.0	15.5	45.2	29.7	14.2	
8日	53.5	20.6	74.1	0.0	0.0	8.1	2.8	5.3	4.8	7.9	0.0	28.9	5.1	10.5	2.7	0.0	18.3	47.2	28.9	15.5	
9日	45.6	20.6	66.2	0.0	0.0	7.4	2.4	4.5	4.8	6.7	0.0	25.8	4.2	10.1	2.7	0.0	17.0	42.8	25.8	18.3	
10日	54.2	19.6	73.8	0.0	0.0	6.1	2.1	4.5	4.8	6.7	0.0	24.2	3.7	10.1	2.8	0.0	16.6	40.8	24.2	17.0	
11日	54.7	16.6	71.3	0.0	0.0	7.5	2.3	4.2	4.8	6.7	0.0	25.5	3.6	9.3	2.6	0.0	15.5	41.0	25.5	16.6	
12日	56.5	14.8	71.3	0.0	0.0	6.3	2.1	3.2	4.8	6.7	0.0	23.1	3.7	9.7	2.2	0.0	15.6	38.7	23.1	15.5	
13日	56.4	13.5	69.9	0.0	0.0	6.2	1.9	3.9	4.8	5.8	0.0	22.6	3.0	9.1	2.1	0.0	14.2	36.8	22.6	15.6	
14日	56.0	12.4	68.4	0.0	0.0	6.4	1.8	3.4	4.8	5.9	0.0	22.3	2.4	8.8	2.3	0.0	13.5	35.8	22.3	14.2	
15日	55.7	12.8	68.5	0.0	0.0	6.0	1.8	3.0	4.6	5.3	0.0	20.7	2.6	8.9	2.3	0.0	13.8	34.5	20.7	13.5	
16日	53.5	11.2	64.7	0.0	0.0	5.9	1.9	2.8	4.8	5.5	0.0	20.9	1.8	8.1	2.1	0.0	12.0	32.9	20.9	13.8	
17日	54.7	8.5	63.2	0.0	0.0	6.0	1.7	2.9	4.8	5.7	0.0	21.1	1.6	7.9	2.1	0.0	11.6	32.7	21.1	12.0	
18日	44.6	9.6	54.2	0.0	0.0	10.2	2.2	7.0	6.4	7.8	0.0	33.6	4.4	9.2	3.8	0.0	17.4	51.0	33.6	11.6	
19日	52.9	16.3	69.2	0.0	0.0	13.1	2.9	8.9	8.2	12.9	0.0	46.0	7.3	10.0	5.5	0.0	22.8	68.8	46.0	17.4	
20日	55.8	17.0	72.8	0.0	0.0	6.2	2.6	4.3	4.8	7.9	0.0	25.8	3.4	9.6	3.1	0.0	16.1	41.9	25.8	22.8	
21日	55.4	16.3	71.7	0.0	0.0	7.2	2.1	4.1	4.8	6.7	0.0	24.9	4.4	8.9	3.0	0.0	16.3	41.2	24.9	16.1	
22日	47.2	20.6	67.8	0.0	0.0	8.6	2.4	6.0	8.4	9.9	0.0	35.3	7.4	9.0	3.3	0.0	19.7	55.0	35.3	16.3	
23日	33.6	22.2	55.8	0.0	0.0	15.1	2.7	11.2	13.0	5.9	0.0	47.9	6.3	6.1	9.2	0.0	21.6	69.5	47.9	19.7	
24日	52.4	20.8	73.2	0.0	0.0	17.7	2.8	12.0	14.4	13.5	0.0	60.4	8.6	8.1	4.7	0.0	21.4	81.8	60.4	21.6	
25日	54.8	25.0	79.8	0.0	0.0	17.8	2.9	12.0	14.4	13.5	0.0	60.6	10.5	10.2	3.6	0.0	24.3	84.9	60.6	21.4	
26日	44.1	30.0	74.1	0.0	0.0	17.8	2.9	12.0	14.4	13.5	0.0	60.6	16.7	10.2	3.4	0.0	30.3	90.9	60.6	24.3	
27日	53.5	28.0	81.5	0.0	0.0	17.8	2.9	10.7	14.4	12.1	0.0	57.9	16.7	10.1	2.6	0.0	29.4	87.3	57.9	30.3	
28日	50.6	23.2	73.8	0.0	0.0	17.8	2.9	8.7	9.6	11.0	0.0	50.0	13.2	9.3	3.2	0.0	25.7	75.7	50.0	29.4	
29日	56.5	17.2	73.7	0.0	0.0	15.6	2.9	7.5	9.6	10.3	0.0	45.9	10.8	9.1	2.4	0.0	22.3	68.2	45.9	25.7	
30日	56.4	2.7	59.1	0.0	0.0	12.5	2.9	6.0	9.6	10.2	0.0	41.2	9.3	8.6	2.8	0.0	20.7	61.9	41.2	22.3	
累計	1,567.6	581.0	2,148.6	0.0	0.0	254.5	59.1	155.3	185.8	208.0	0.0	862.7	180.5	252.1	90.5	0.0	523.1	1,385.8	862.7	512.5	
平均	52.3	19.4	71.6	0.0	0.0	8.5	2.0	5.2	6.2	6.9	0.0	28.8	6.0	8.4	3.0	0.0	17.4	46.2	28.8	17.1	
最大	56.5	30.0	84.0	0.0	0.0	17.8	2.9	12.0	14.4	13.5	0.0	60.6	16.7	10.5	9.2	0.0	30.3	90.9	60.6	30.3	
最小	33.6	2.7	54.2	0.0	0.0	0.0	0.0	0.0	0.0	0.0	0.0	0.0	0.7	4.9	0.3	0.0	10.0	10.0	0.0	10.0	

水量月報 4

令和元年11月

(単位：m<sup>3</sup>)

	粟国 水道施設	渡名喜 水道施設	南大東 水道施設	北大東 水道施設	渡嘉敷水道施設				座間味水道施設					伊平屋水道施設			伊是名水道施設		
	海淡	海淡	海淡	海淡	海淡	イシッピー 川	恩納川	大川	座間味浄水場				阿嘉	我喜屋 ダム	伊平屋 第1井戸	伊平屋 第2井戸	海淡	メナー山 ダム	天城ダム
									海淡	座間味 ダム	座間味 第1井戸	座間味 第2井戸	大川良						
1日	278																		
2日	168																		
3日	264																		
4日	140																		
5日	249																		
6日	290																		
7日	213																		
8日	221																		
9日	171																		
10日	258																		
11日	240																		
12日	228																		
13日	196																		
14日	227																		
15日	257																		
16日	138																		
17日	222																		
18日	272																		
19日	201																		
20日	202																		
21日	204																		
22日	253																		
23日	137																		
24日	207																		
25日	277																		
26日	216																		
27日	212																		
28日	156																		
29日	249																		
30日	254																		
最大	290																		
最小	137																		
平均	220																		
合計	6,600																		

水 量 月 報 1

令和元年12月

施設	水 源 別 取 水 量 内 訳									浄水場 送水量	配水量	工業用水	降 水 量		ダ ム 貯 水 率			
	河川水	地下水	局ダム	倉敷ダム 取水量	国ダム	逆補給量	海淡水	トンネル 充・排水	取水量 合計				那 覇	大 保	局ダム	倉敷ダム	国ダム	ダム 合計
項目	千m <sup>3</sup>	千m <sup>3</sup>	千m <sup>3</sup>	千m <sup>3</sup>	千m <sup>3</sup>	千m <sup>3</sup>	千m <sup>3</sup>	千m <sup>3</sup>	千m <sup>3</sup>	千m <sup>3</sup>	千m <sup>3</sup>	千m <sup>3</sup>	mm	mm	%	%	%	%
1日	59.1	24.1	4.1	46.7	291.4	0.0	5.7	0.0	431.1	422.0	416.4	13.9	0.0	0.0	90.8	76.7	97.8	96.7
2日	64.7	25.1	0.6	46.4	291.4	0.0	5.7	0.0	433.9	412.1	412.2	17.6	2.5	10.0	91.1	76.1	97.8	96.6
3日	62.0	25.4	0.0	46.8	291.4	0.0	4.1	0.0	429.7	415.6	428.1	18.9	0.0	0.0	91.4	75.4	97.7	96.4
4日	66.7	25.9	8.1	46.8	291.2	0.0	5.8	0.0	444.5	426.3	427.9	18.4	0.0	0.0	91.1	74.6	97.5	96.2
5日	70.9	25.9	7.3	46.0	291.2	0.0	5.8	0.0	447.1	417.5	412.1	17.8	12.0	10.0	91.0	74.2	97.5	96.2
6日	73.8	26.4	0.0	45.2	278.6	0.0	5.8	0.0	429.8	408.5	408.5	17.3	17.0	17.0	91.4	74.0	97.8	96.5
7日	74.8	28.9	0.0	45.9	264.6	0.0	5.7	0.0	419.9	403.4	403.6	17.0	14.0	26.0	92.6	74.2	98.6	97.3
8日	77.2	25.2	0.0	45.1	264.9	0.0	5.8	0.0	418.2	426.7	432.7	14.1	0.5	2.0	93.0	73.6	98.6	97.2
9日	77.8	25.2	0.0	45.3	264.9	0.0	5.9	0.0	419.1	430.3	429.3	17.0	0.0	0.0	93.2	72.9	98.5	97.1
10日	75.3	25.2	14.3	45.3	264.9	0.0	4.6	0.0	429.6	421.7	427.0	18.0	0.0	0.0	92.6	72.2	98.5	97.0
11日	74.4	25.4	17.7	45.0	264.6	0.0	5.3	0.0	432.4	423.0	416.3	17.2	3.0	4.0	91.7	71.7	98.4	97.0
12日	68.4	25.4	11.0	47.5	264.9	0.0	5.4	0.0	422.6	424.3	429.7	17.7	0.0	0.0	91.3	70.9	98.4	96.8
13日	62.4	24.2	14.1	49.3	279.2	0.0	5.2	0.0	434.4	426.5	416.9	17.0	0.0	0.0	90.5	70.1	98.2	96.7
14日	52.7	24.6	16.9	48.7	291.2	0.0	5.2	0.0	439.3	422.1	424.4	16.0	0.0	0.0	89.7	69.3	98.1	96.5
15日	54.2	24.4	20.9	47.9	291.2	0.0	5.3	0.0	443.9	416.2	421.4	13.1	0.0	0.0	88.5	68.5	97.9	96.3
16日	55.7	23.2	14.0	48.4	291.2	0.0	5.4	0.0	437.9	428.9	426.8	16.7	0.0	0.0	87.8	67.8	97.8	96.1
17日	52.2	23.5	17.4	49.2	291.2	0.0	4.7	0.0	438.2	428.0	426.4	17.8	0.0	0.0	86.7	67.1	97.7	95.9
18日	55.5	25.4	12.0	48.6	291.2	0.0	5.9	0.0	438.6	416.6	415.6	17.6	0.0	6.0	86.3	66.6	97.6	95.9
19日	52.3	24.8	2.1	48.9	291.3	0.0	6.0	0.0	425.4	418.7	418.0	17.7	0.0	0.0	86.6	65.9	97.5	95.7
20日	62.7	25.2	11.9	48.2	291.3	0.0	5.9	0.0	445.2	409.9	401.2	17.2	27.0	30.0	86.6	65.9	97.9	96.1
21日	58.3	28.5	0.0	47.6	291.3	0.0	5.9	0.0	431.6	411.1	409.9	16.7	3.0	7.0	87.2	65.5	98.1	96.3
22日	59.2	24.3	0.0	46.6	291.2	0.0	5.9	0.0	427.2	417.7	421.2	15.1	0.0	0.0	87.8	65.1	98.1	96.2
23日	59.8	24.8	13.4	46.1	291.3	0.0	6.0	0.0	441.4	424.8	423.3	18.8	0.0	0.0	87.3	64.4	98.0	96.1
24日	63.1	25.1	14.0	47.8	291.3	0.0	5.2	0.0	446.5	421.6	427.3	18.8	0.0	0.0	86.6	63.7	97.8	95.9
25日	57.6	23.1	4.7	49.2	291.2	0.0	6.0	0.0	431.8	427.4	423.7	17.9	0.0	0.0	86.6	63.0	97.7	95.8
26日	58.1	25.1	11.2	49.3	291.2	0.0	4.9	0.0	439.8	419.2	422.1	17.8	2.0	4.0	86.1	62.2	97.6	95.6
27日	55.7	27.2	11.6	44.3	291.2	0.0	5.0	0.0	435.0	424.7	424.1	17.7	0.0	0.0	85.5	61.4	97.4	95.4
28日	55.4	26.8	9.7	34.2	291.2	0.0	21.7	0.0	439.0	433.5	434.2	18.0	0.0	0.0	85.3	60.9	97.3	95.2
29日	54.2	26.5	19.3	34.2	291.2	0.0	22.3	0.0	447.7	427.4	428.1	15.2	0.0	0.0	83.9	60.4	97.1	95.0
30日	60.5	27.3	1.1	33.7	291.2	0.0	22.5	0.0	436.3	421.0	415.3	14.9	19.5	11.0	84.4	60.2	97.0	95.0
31日	61.0	27.1	0.0	33.3	291.3	0.0	22.5	0.0	435.2	435.8	441.0	12.8	0.0	13.0	84.7	59.7	97.0	94.9
累計	1,935.7	789.2	257.4	1,407.5	8,845.4	0.0	237.2	0.0	13,472.4	13,062.6	13,064.8	521.7	100.5	140.0				
平均	62.4	25.5	8.3	45.4	285.3	0.0	7.7	0.0	434.6	421.4	421.4	16.8	3.2	4.5	88.7	68.2	97.8	96.2
最大	77.8	28.9	20.9	49.3	291.4	0.0	22.5	0.0	447.7	435.8	441.0	18.9	27.0	30.0	93.2	76.7	98.6	97.3
最小	52.2	23.1	0.0	33.3	264.6	0.0	4.1	0.0	418.2	403.4	401.2	12.8	0.0	0.0	83.9	59.7	97.0	94.9

水 量 月 報 2

令和元年12月

施設	地下水取水量			海淡	局ダム 山城 取水量	県ダム 倉敷 取水量	国ダム					ダム 取水量 合計	中部河川			北部河川			
	嘉手納 井戸群	湧水等	合計				北谷	福地 取水量	漢那 取水量	羽地 取水量	大保 取水量		金武 取水量	比謝川	長田川	天願川	平南川	源河川	武見川
項目	千m <sup>3</sup>	千m <sup>3</sup>	千m <sup>3</sup>	千m <sup>3</sup>	千m <sup>3</sup>	千m <sup>3</sup>	千m <sup>3</sup>	千m <sup>3</sup>	千m <sup>3</sup>	千m <sup>3</sup>	千m <sup>3</sup>	千m <sup>3</sup>	千m <sup>3</sup>	千m <sup>3</sup>	千m <sup>3</sup>	千m <sup>3</sup>	千m <sup>3</sup>	千m <sup>3</sup>	千m <sup>3</sup>
1日	19.3	4.8	24.1	5.5	4.1	46.7	211.2	11.3	12.0	32.6	24.3	342.2	18.3	15.5	18.4	5.4	1.5	0.0	0.0
2日	19.3	5.8	25.1	5.5	0.6	46.4	211.2	11.3	12.0	32.6	24.3	338.4	21.2	15.4	18.8	7.5	1.8	0.0	0.0
3日	19.3	6.1	25.4	3.9	0.0	46.8	211.2	11.3	12.0	32.6	24.3	338.2	22.1	15.1	18.8	5.4	0.6	0.0	0.0
4日	19.3	6.6	25.9	5.6	8.1	46.8	211.2	11.1	12.0	32.6	24.3	346.1	22.6	14.9	18.8	5.2	1.6	1.1	2.5
5日	19.3	6.6	25.9	5.6	7.3	46.0	211.2	11.1	12.0	32.6	24.3	344.5	22.2	15.1	18.4	6.7	4.0	1.7	2.8
6日	19.3	7.1	26.4	5.6	0.0	45.2	198.6	11.1	12.0	32.6	24.3	323.8	18.0	15.1	18.7	8.4	8.2	2.3	3.1
7日	19.3	9.6	28.9	5.6	0.0	45.9	184.8	11.2	11.7	32.6	24.3	310.5	11.8	15.1	19.1	3.3	13.7	5.5	6.3
8日	19.3	5.9	25.2	5.6	0.0	45.1	184.8	11.2	12.0	32.6	24.3	310.0	12.0	15.1	18.5	7.5	16.4	1.4	6.3
9日	19.3	5.9	25.2	5.6	0.0	45.3	184.8	11.2	12.0	32.6	24.3	310.2	12.1	14.7	18.4	10.3	11.6	4.5	6.2
10日	19.3	5.9	25.2	4.4	14.3	45.3	184.8	11.2	12.0	32.6	24.3	324.5	12.4	14.3	18.6	8.3	8.8	6.8	6.1
11日	19.3	6.1	25.4	5.1	17.7	45.0	184.8	11.2	11.7	32.6	24.3	327.3	11.6	15.2	18.8	8.1	8.0	6.6	6.1
12日	19.3	6.1	25.4	5.1	11.0	47.5	184.8	11.2	12.0	32.6	24.3	323.4	11.7	15.0	18.7	5.7	6.3	5.1	5.9
13日	19.3	4.9	24.2	5.0	14.1	49.3	199.1	11.2	12.0	32.6	24.3	342.6	12.0	15.2	18.8	6.1	2.9	1.6	5.8
14日	19.3	5.3	24.6	5.1	16.9	48.7	211.2	11.1	12.0	32.6	24.3	356.8	11.9	15.1	18.4	3.5	2.1	0.2	1.5
15日	19.3	5.1	24.4	5.1	20.9	47.9	211.2	11.1	12.0	32.6	24.3	360.0	11.8	15.1	18.9	5.3	0.6	1.1	1.4
16日	17.4	5.8	23.2	5.1	14.0	48.4	211.2	11.1	12.0	32.6	24.3	353.6	13.8	14.9	19.1	4.5	1.3	0.2	1.9
17日	18.1	5.4	23.5	4.5	17.4	49.2	211.2	11.1	12.0	32.6	24.3	357.8	13.8	15.0	18.8	3.5	1.1	0.0	0.0
18日	19.3	6.1	25.4	5.7	12.0	48.6	211.2	11.1	12.0	32.6	24.3	351.8	8.0	14.7	18.6	8.4	5.3	0.5	0.0
19日	19.3	5.5	24.8	5.7	2.1	48.9	211.2	11.2	12.0	32.6	24.3	342.3	12.0	14.8	18.3	3.5	1.6	1.1	1.0
20日	19.3	5.9	25.2	5.7	11.9	48.2	211.2	11.2	12.0	32.6	24.3	351.4	12.0	16.0	18.7	6.3	8.1	0.5	1.1
21日	19.3	9.2	28.5	5.7	0.0	47.6	211.2	11.2	12.0	32.6	24.3	338.9	12.1	15.2	18.2	0.0	11.9	0.5	0.4
22日	19.3	5.0	24.3	5.7	0.0	46.6	211.2	11.1	12.0	32.6	24.3	337.8	11.8	14.6	18.5	6.6	5.8	0.9	1.0
23日	19.3	5.5	24.8	5.7	13.4	46.1	211.2	11.2	12.0	32.6	24.3	350.8	11.7	14.4	18.4	4.3	8.3	1.4	1.3
24日	19.3	5.8	25.1	4.9	14.0	47.8	211.2	11.2	12.0	32.6	24.3	353.1	11.9	14.5	18.7	7.1	7.7	1.5	1.7
25日	19.3	3.8	23.1	5.8	4.7	49.2	211.2	11.1	12.0	32.6	24.3	345.1	12.5	15.4	18.8	5.6	4.9	0.1	0.3
26日	19.3	5.8	25.1	4.7	11.2	49.3	211.2	11.1	12.0	32.6	24.3	351.7	12.1	14.9	18.6	5.4	3.6	1.6	1.9
27日	19.3	7.9	27.2	4.7	11.6	44.3	211.2	11.1	12.0	32.6	24.3	347.1	12.3	15.2	18.8	5.6	3.0	0.3	0.5
28日	19.3	7.5	26.8	21.6	9.7	34.2	211.2	11.1	12.0	32.6	24.3	335.1	11.6	15.1	18.4	5.6	1.4	0.2	3.1
29日	19.3	7.2	26.5	22.2	19.3	34.2	211.2	11.1	12.0	32.6	24.3	344.7	11.8	15.2	18.9	3.1	0.3	1.6	3.3
30日	19.3	8.0	27.3	22.3	1.1	33.7	211.2	11.1	12.0	32.6	24.3	326.0	11.8	14.2	18.9	5.9	4.5	2.2	3.0
31日	19.3	7.8	27.1	22.3	0.0	33.3	211.2	11.2	12.0	32.6	24.3	324.6	11.7	14.6	18.8	7.8	7.1	1.0	0.0
累計	595.2	194.0	789.2	230.6	257.4	1,407.5	6,364.1	346.0	371.4	1,010.6	753.3	10,510.3	422.6	464.6	578.6	179.9	164.0	51.5	74.5
平均	19.2	6.3	25.5	7.4	8.3	45.4	205.3	11.2	12.0	32.6	24.3	339.0	13.6	15.0	18.7	5.8	5.3	1.7	2.4
最大	19.3	9.6	28.9	22.3	20.9	49.3	211.2	11.3	12.0	32.6	24.3	360.0	22.6	16.0	19.1	10.3	16.4	6.8	6.3
最小	17.4	3.8	23.1	3.9	0.0	33.3	184.8	11.1	11.7	32.6	24.3	310.0	8.0	14.2	18.2	0.0	0.3	0.0	0.0

水 量 月 報 3

令和元年12月

施設	中部河川	北部河川	河川水	西 系 列															大保ダム 注水量	倉敷ダム 注水量	
項目	合計	合計	合計	宇嘉川	辺野喜川	佐手川	佐手前川	宇良川	比地川	田嘉里川	外堀田川	小計	与那川	満名川	西屋部川	我部祖河川	小計	合計			
単位	千m <sup>3</sup>	千m <sup>3</sup>	千m <sup>3</sup>	千m <sup>3</sup>	千m <sup>3</sup>	千m <sup>3</sup>	千m <sup>3</sup>	千m <sup>3</sup>	千m <sup>3</sup>	千m <sup>3</sup>	千m <sup>3</sup>	千m <sup>3</sup>	千m <sup>3</sup>	千m <sup>3</sup>	千m <sup>3</sup>	千m <sup>3</sup>	千m <sup>3</sup>	千m <sup>3</sup>	千m <sup>3</sup>	千m <sup>3</sup>	千m <sup>3</sup>
1日	52.2	6.9	59.1	0.0	0.0	12.6	2.6	6.0	9.6	9.5	0.0	40.3	8.4	8.2	2.5	0.0	19.1	59.4	40.3	20.7	
2日	55.4	9.3	64.7	0.0	0.0	11.8	2.7	5.7	9.6	9.3	0.0	39.1	7.8	8.5	2.5	0.0	18.8	57.9	39.1	19.1	
3日	56.0	6.0	62.0	0.0	0.0	9.5	2.4	6.0	9.6	8.1	0.0	35.6	6.6	7.9	2.3	0.0	16.8	52.4	35.6	18.8	
4日	56.3	10.4	66.7	0.0	0.0	10.5	2.4	5.3	9.6	7.5	0.0	35.3	5.3	7.8	2.2	0.0	15.3	50.6	35.3	16.8	
5日	55.7	15.2	70.9	0.0	0.0	11.5	2.4	6.0	11.0	9.7	0.0	40.6	6.5	8.4	2.1	0.0	17.0	57.6	40.6	15.3	
6日	51.8	22.0	73.8	0.0	0.0	8.9	0.7	5.5	7.3	7.6	0.0	30.0	12.6	9.9	7.3	0.0	29.8	59.8	30.0	17.0	
7日	46.0	28.8	74.8	0.0	0.0	10.5	0.4	6.0	4.8	8.3	0.0	30.0	16.7	10.1	10.8	0.0	37.6	67.6	30.0	29.8	
8日	45.6	31.6	77.2	0.0	0.0	8.9	2.9	6.0	4.8	6.7	0.0	29.3	16.7	10.3	10.7	0.0	37.7	67.0	29.3	37.6	
9日	45.2	32.6	77.8	0.0	0.0	8.9	2.7	6.0	4.8	7.7	0.0	30.1	16.7	10.5	6.5	0.0	33.7	63.8	30.1	37.7	
10日	45.3	30.0	75.3	0.0	0.0	8.9	2.9	6.0	4.8	7.6	0.0	30.2	16.7	10.5	4.3	0.0	31.5	61.7	30.2	33.7	
11日	45.6	28.8	74.4	0.0	0.0	8.9	2.9	5.9	4.8	7.4	0.0	29.9	16.7	10.5	6.7	0.0	33.9	63.8	29.9	31.5	
12日	45.4	23.0	68.4	0.0	0.0	9.8	2.9	5.6	4.8	6.9	0.0	30.0	16.7	10.5	3.9	0.0	31.1	61.1	30.0	33.9	
13日	46.0	16.4	62.4	0.0	0.0	8.9	2.9	5.2	4.8	8.1	0.0	29.9	10.6	9.9	3.5	0.0	24.0	53.9	29.9	31.1	
14日	45.4	7.3	52.7	0.0	0.0	8.9	2.9	5.5	4.8	7.0	0.0	29.1	8.6	6.1	3.0	0.0	17.7	46.8	29.1	24.0	
15日	45.8	8.4	54.2	0.0	0.0	8.5	2.9	6.0	4.8	7.6	0.0	29.8	8.5	6.3	2.5	0.0	17.3	47.1	29.8	17.7	
16日	47.8	7.9	55.7	0.0	0.0	3.3	2.1	5.8	9.5	9.2	0.0	29.9	8.6	8.4	2.9	0.0	19.9	49.8	29.9	17.3	
17日	47.6	4.6	52.2	0.0	0.0	7.8	0.0	5.9	9.6	6.7	0.0	30.0	8.5	8.1	2.6	0.0	19.2	49.2	30.0	19.9	
18日	41.3	14.2	55.5	0.0	0.0	8.3	1.5	6.0	7.2	6.7	0.0	29.7	7.8	8.9	3.7	0.0	20.4	50.1	29.7	19.2	
19日	45.1	7.2	52.3	0.0	0.0	8.9	2.7	6.0	5.0	6.7	0.0	29.3	7.1	8.5	2.6	0.0	18.2	47.5	29.3	20.4	
20日	46.7	16.0	62.7	0.0	0.0	8.9	2.8	6.0	4.8	7.5	0.0	30.0	7.8	10.3	5.3	0.0	23.4	53.4	30.0	18.2	
21日	45.5	12.8	58.3	0.0	0.0	8.9	2.9	6.0	4.8	6.7	0.0	29.3	8.6	10.1	5.5	0.0	24.2	53.5	29.3	23.4	
22日	44.9	14.3	59.2	0.0	0.0	9.2	2.9	6.0	4.8	6.7	0.0	29.6	8.6	10.2	5.5	0.0	24.3	53.9	29.6	24.2	
23日	44.5	15.3	59.8	0.0	0.0	9.3	2.9	6.0	4.8	6.8	0.0	29.8	8.6	10.4	4.7	0.0	23.7	53.5	29.8	24.3	
24日	45.1	18.0	63.1	0.0	0.0	9.0	2.9	6.0	4.8	7.4	0.0	30.1	8.6	10.3	3.7	0.0	22.6	52.7	30.1	23.7	
25日	46.7	10.9	57.6	0.0	0.0	8.8	2.9	6.0	4.8	7.3	0.0	29.8	8.6	10.4	3.1	0.0	22.1	51.9	29.8	22.6	
26日	45.6	12.5	58.1	0.0	0.0	8.9	2.9	5.6	5.8	6.8	0.0	30.0	8.6	10.3	3.7	0.0	22.6	52.6	30.0	22.1	
27日	46.3	9.4	55.7	0.0	0.0	8.9	2.7	6.0	5.0	7.0	0.0	29.6	7.8	10.1	3.3	0.0	21.2	50.8	29.6	22.6	
28日	45.1	10.3	55.4	0.0	0.0	8.9	2.8	5.6	5.5	7.0	0.0	29.8	6.5	9.5	2.7	0.0	18.7	48.5	29.8	21.2	
29日	45.9	8.3	54.2	0.0	0.0	8.9	1.9	6.0	6.7	6.3	0.0	29.8	6.5	9.2	2.4	0.0	18.1	47.9	29.8	18.7	
30日	44.9	15.6	60.5	0.0	0.0	10.6	2.9	5.4	4.8	6.4	0.0	30.1	6.5	9.8	4.9	0.0	21.2	51.3	30.1	18.1	
31日	45.1	15.9	61.0	0.0	0.0	8.9	2.5	6.0	4.8	7.7	0.0	29.9	8.5	9.5	4.8	0.0	22.8	52.7	29.9	21.2	
累計	1,465.8	469.9	1,935.7	0.0	0.0	284.5	75.9	181.0	192.6	231.9	0.0	965.9	302.3	289.4	132.2	0.0	723.9	1,689.8	965.9	721.8	
平均	47.3	15.2	62.4	0.0	0.0	9.2	2.4	5.8	6.2	7.5	0.0	31.2	9.8	9.3	4.3	0.0	23.4	54.5	31.2	23.3	
最大	56.3	32.6	77.8	0.0	0.0	12.6	2.9	6.0	11.0	9.7	0.0	40.6	16.7	10.5	10.8	0.0	37.7	67.6	40.6	37.7	
最小	41.3	4.6	52.2	0.0	0.0	3.3	0.0	5.2	4.8	6.3	0.0	29.1	5.3	6.1	2.1	0.0	15.3	46.8	29.1	15.3	

水量月報 4

令和元年12月

(単位：m<sup>3</sup>)

	粟国 水道施設	渡名喜 水道施設	南大東 水道施設	北大東 水道施設	渡嘉敷水道施設				座間味水道施設					伊平屋水道施設			伊是名水道施設		
	海淡	海淡	海淡	海淡	海淡	イシッピー 川	恩納川	大川	座間味浄水場				阿嘉	我喜屋 ダム	伊平屋 第1井戸	伊平屋 第2井戸	海淡	メナー山 ダム	天城ダム
									海淡	座間味 ダム	座間味 第1井戸	座間味 第2井戸	大川良						
1日	214																		
2日	216																		
3日	206																		
4日	181																		
5日	191																		
6日	202																		
7日	137																		
8日	220																		
9日	252																		
10日	246																		
11日	235																		
12日	275																		
13日	213																		
14日	135																		
15日	211																		
16日	264																		
17日	220																		
18日	237																		
19日	263																		
20日	216																		
21日	155																		
22日	220																		
23日	310																		
24日	258																		
25日	191																		
26日	228																		
27日	251																		
28日	139																		
29日	141																		
30日	196																		
31日	223																		
最 大	310																		
最 小	135																		
平 均	214																		
合 計	6,646																		



# 水 量 月 報 1

令和2年1月

施設	水 源 別 取 水 量 内 訳									浄水場 送水量	配水量	工業用水	降 水 量		ダ ム 貯 水 率			
	河川水	地下水	局ダム	倉 敷 ダ ム 取 水 量	国ダム	逆補給量	海淡水	トンネル 充・排水	取水量 合計				那 覇	大 保	局ダム	倉敷ダム	国ダム	ダム 合計
項目	千m <sup>3</sup>	千m <sup>3</sup>	千m <sup>3</sup>	千m <sup>3</sup>	千m <sup>3</sup>	千m <sup>3</sup>	千m <sup>3</sup>	千m <sup>3</sup>	千m <sup>3</sup>	千m <sup>3</sup>	千m <sup>3</sup>	千m <sup>3</sup>	mm	mm	%	%	%	%
1日	55.6	27.2	0.0	33.5	291.3	0.0	22.3	0.0	429.9	412.9	402.0	11.7	0.0	0.0	85.1	59.4	96.8	94.7
2日	57.0	27.4	0.0	33.3	291.3	0.0	21.9	0.0	430.9	400.8	403.6	12.3	0.0	0.0	85.5	59.0	96.6	94.5
3日	53.9	27.6	0.0	33.5	291.3	0.0	21.9	0.0	428.2	407.0	407.4	13.5	0.0	0.0	85.7	58.7	96.4	94.3
4日	56.0	27.1	0.0	34.7	291.3	0.0	21.9	0.0	431.0	413.1	416.3	15.2	0.0	0.0	86.0	58.1	96.2	94.1
5日	54.7	27.8	3.6	34.4	291.3	0.0	21.9	0.0	433.7	416.0	416.4	13.2	0.0	0.0	86.1	57.5	96.0	93.9
6日	54.3	30.2	20.0	41.0	291.3	0.0	11.1	0.0	447.9	427.6	426.7	17.9	0.0	0.0	84.7	56.9	95.9	93.7
7日	51.3	33.9	13.4	47.5	291.2	0.0	5.6	0.0	442.9	421.1	425.2	18.1	0.0	0.0	83.9	56.2	95.7	93.5
8日	56.3	34.0	10.2	47.1	291.2	0.0	4.5	0.0	443.3	413.8	412.7	18.2	0.0	4.0	83.5	55.5	95.5	93.3
9日	52.6	32.3	0.0	46.9	291.3	0.0	5.3	0.0	428.4	420.5	423.6	18.1	0.0	0.0	83.8	54.9	95.3	93.1
10日	48.9	34.2	20.3	47.7	291.3	0.0	5.3	0.0	447.7	424.8	424.3	17.5	0.0	0.0	82.7	54.3	95.1	92.8
11日	43.3	36.2	0.2	46.5	291.3	0.0	27.5	0.0	445.0	419.2	418.5	17.2	1.0	4.0	82.8	53.7	94.9	92.6
12日	42.0	35.6	0.0	46.5	291.3	0.0	27.9	0.0	443.3	398.6	391.1	14.4	0.0	6.0	83.2	53.5	94.8	92.5
13日	38.9	35.8	0.0	47.5	291.3	0.0	27.9	0.0	441.4	410.8	417.1	15.6	0.0	0.0	83.4	52.9	94.6	92.3
14日	31.3	36.6	23.0	46.8	291.3	0.0	13.2	0.0	442.2	424.4	425.5	17.7	1.0	1.0	82.1	52.3	94.4	92.1
15日	26.9	34.6	32.5	47.0	309.3	0.0	6.0	-18.0	438.3	419.6	424.1	17.5	0.0	1.0	80.0	51.6	94.2	91.8
16日	31.3	39.9	28.2	40.8	336.3	0.0	4.9	-56.9	424.5	422.0	419.5	17.5	13.5	49.0	78.6	51.1	95.2	92.7
17日	29.1	20.6	8.5	19.9	340.0	0.0	5.8	0.0	423.9	414.5	409.1	17.5	2.5	12.0	78.2	50.9	95.3	92.8
18日	41.3	24.3	0.0	11.6	340.0	0.0	5.7	0.0	422.9	408.4	408.4	16.8	0.0	0.0	78.7	51.1	95.1	92.7
19日	41.9	20.0	0.0	11.6	340.0	0.0	5.8	0.0	419.3	419.2	418.1	14.4	0.0	0.0	78.9	50.8	94.9	92.5
20日	39.3	18.9	9.5	11.7	351.2	0.0	5.8	0.0	436.4	415.4	418.3	17.2	0.0	0.0	78.6	50.7	94.8	92.3
21日	33.4	21.7	5.9	11.7	361.7	0.0	5.7	0.0	440.1	430.8	433.5	17.9	0.0	1.0	78.5	50.6	94.5	92.1
22日	24.2	19.8	15.7	11.4	367.8	0.0	5.8	0.0	444.7	432.5	434.3	17.6	0.0	0.0	77.6	50.5	94.3	91.8
23日	23.2	21.0	13.5	11.4	373.7	0.0	4.1	0.0	446.9	432.7	432.9	18.2	0.0	0.0	76.8	50.3	94.0	91.6
24日	22.5	20.8	13.1	11.4	373.0	0.0	5.6	0.0	446.4	429.7	427.9	17.7	0.0	0.0	76.1	50.2	93.8	91.3
25日	22.1	23.3	13.0	11.4	373.7	0.0	5.5	0.0	449.0	432.4	425.9	15.8	0.0	0.0	75.1	49.9	93.5	91.0
26日	20.7	19.5	6.0	11.5	373.7	0.0	5.4	0.0	436.8	407.2	400.7	12.5	2.0	6.0	75.0	50.1	93.4	90.9
27日	24.8	23.1	0.0	11.6	373.7	0.0	5.4	0.0	438.6	412.9	423.9	18.7	2.5	3.0	75.5	50.2	93.2	90.8
28日	24.7	19.5	2.8	11.6	373.1	0.0	5.3	0.0	437.0	423.7	424.6	18.3	0.0	0.0	75.7	49.9	93.0	90.5
29日	25.3	18.3	6.4	11.5	373.7	0.0	3.4	0.0	438.6	426.0	424.4	18.3	1.0	1.0	75.2	49.8	92.7	90.3
30日	22.4	20.1	7.5	8.7	377.4	0.0	5.4	0.0	441.5	432.9	437.9	18.2	0.0	1.0	74.9	49.6	92.4	90.0
31日	21.2	19.9	22.5	2.2	383.7	0.0	4.4	0.0	453.9	434.7	427.9	18.1	0.5	0.0	73.4	49.5	92.1	89.7
累計	1,170.4	831.2	275.8	843.9	10,200.0	0.0	327.9	-74.9	13,574.3	13,004.9	13,001.8	512.8	24.0	89.0				
平均	37.8	26.8	8.9	27.2	329.0	0.0	10.6	-2.4	437.9	419.5	419.4	16.5	0.8	2.9	80.2	52.9	94.7	92.3
最大	57.0	39.9	32.5	47.7	383.7	0.0	27.9	0.0	453.9	434.7	437.9	18.7	13.5	49.0	86.1	59.4	96.8	94.7
最小	20.7	18.3	0.0	2.2	291.2	0.0	3.4	-56.9	419.3	398.6	391.1	11.7	0.0	0.0	73.4	49.5	92.1	89.7

水 量 月 報 2

令和2年1月

施設	地下水取水量			海淡	局ダム 山城 取水量	県ダム 倉敷 取水量	国ダム					ダム 取水量 合計	中部河川			北部河川			
	嘉手納 井戸群	湧水等	合計				北谷	福地 取水量	漢那 取水量	羽地 取水量	大保 取水量		金武 取水量	比謝川	長田川	天願川	平南川	源河川	武見川
項目	千m <sup>3</sup>	千m <sup>3</sup>	千m <sup>3</sup>	千m <sup>3</sup>	千m <sup>3</sup>	千m <sup>3</sup>	千m <sup>3</sup>	千m <sup>3</sup>	千m <sup>3</sup>	千m <sup>3</sup>	千m <sup>3</sup>	千m <sup>3</sup>	千m <sup>3</sup>	千m <sup>3</sup>	千m <sup>3</sup>	千m <sup>3</sup>	千m <sup>3</sup>	千m <sup>3</sup>	千m <sup>3</sup>
1日	19.3	7.9	27.2	22.1	0.0	33.5	211.2	11.2	12.0	32.6	24.3	324.8	12.3	14.4	18.7	6.5	1.3	1.2	1.2
2日	19.3	8.1	27.4	21.7	0.0	33.3	211.2	11.2	12.0	32.6	24.3	324.6	12.2	14.7	18.4	5.4	0.4	3.0	2.9
3日	19.3	8.3	27.6	21.7	0.0	33.5	211.2	11.2	12.0	32.6	24.3	324.8	12.1	14.7	18.6	2.6	0.3	2.1	3.5
4日	19.3	7.8	27.1	21.7	0.0	34.7	211.2	11.2	12.0	32.6	24.3	326.0	12.1	14.7	19.0	3.4	0.3	2.9	3.6
5日	19.3	8.5	27.8	21.7	3.6	34.4	211.2	11.2	12.0	32.6	24.3	329.3	11.6	14.7	18.5	2.4	0.4	3.2	3.9
6日	19.3	10.9	30.2	10.9	20.0	41.0	211.2	11.2	12.0	32.6	24.3	352.3	12.2	14.9	18.8	2.2	0.2	2.7	3.3
7日	19.3	14.6	33.9	5.3	13.4	47.5	211.2	11.1	12.0	32.6	24.3	352.1	12.1	14.7	18.7	0.0	0.0	2.6	3.2
8日	19.3	14.7	34.0	4.3	10.2	47.1	211.2	11.1	12.0	32.6	24.3	348.5	12.1	14.7	18.4	4.9	0.3	2.9	3.0
9日	17.9	14.4	32.3	5.1	0.0	46.9	211.2	11.2	12.0	32.6	24.3	338.2	12.0	14.8	18.8	1.5	0.1	2.3	3.1
10日	19.3	14.9	34.2	5.1	20.3	47.7	211.2	11.2	12.0	32.6	24.3	359.3	14.5	14.8	13.5	1.0	0.0	2.2	2.9
11日	19.3	16.9	36.2	27.2	0.2	46.5	211.2	11.2	12.0	32.6	24.3	338.0	21.8	14.8	0.0	1.4	0.1	2.4	2.8
12日	19.3	16.3	35.6	27.7	0.0	46.5	211.2	11.2	12.0	32.6	24.3	337.8	21.7	13.9	0.0	1.0	0.4	2.3	2.7
13日	19.3	16.5	35.8	27.7	0.0	47.5	211.2	11.2	12.0	32.6	24.3	338.8	17.0	14.3	0.0	3.1	0.0	2.0	2.5
14日	19.3	17.3	36.6	12.9	23.0	46.8	211.2	11.2	12.0	32.6	24.3	361.1	11.6	14.5	0.0	1.3	0.0	1.5	2.4
15日	19.3	15.3	34.6	5.7	32.5	47.0	229.2	11.2	12.0	32.6	24.3	388.8	6.5	14.9	0.0	2.2	0.0	1.3	2.0
16日	19.3	20.6	39.9	4.6	28.2	40.8	256.3	11.1	12.0	32.6	24.3	405.3	11.7	14.8	0.0	0.0	0.0	2.0	2.8
17日	19.3	1.3	20.6	5.5	8.5	19.9	260.0	11.1	12.0	32.6	24.3	368.4	11.5	14.8	0.0	0.0	0.0	1.8	1.0
18日	19.3	5.0	24.3	5.5	0.0	11.6	260.0	11.1	12.0	32.6	24.3	351.6	11.4	14.6	0.0	6.5	3.1	1.8	3.9
19日	18.9	1.1	20.0	5.5	0.0	11.6	260.0	11.1	12.0	32.6	24.3	351.6	11.9	14.9	0.0	4.1	6.9	1.6	2.5
20日	18.9	0.0	18.9	5.5	9.5	11.7	260.0	11.1	12.0	43.8	24.3	372.4	12.1	14.4	0.0	1.8	7.0	1.7	2.3
21日	18.9	2.8	21.7	5.5	5.9	11.7	260.0	11.1	12.0	54.3	24.3	379.3	12.1	8.8	0.0	3.1	5.5	1.7	2.2
22日	18.9	0.9	19.8	5.5	15.7	11.4	260.0	11.1	12.0	60.4	24.3	394.9	12.0	5.1	0.0	2.3	1.1	1.4	2.3
23日	18.5	2.5	21.0	3.8	13.5	11.4	260.0	11.1	12.0	66.3	24.3	398.6	11.8	5.1	0.0	1.8	1.2	1.5	1.8
24日	18.2	2.6	20.8	5.1	13.1	11.4	260.0	10.4	12.0	66.3	24.3	397.5	12.2	5.0	0.0	1.2	0.3	1.7	2.1
25日	18.2	5.1	23.3	5.1	13.0	11.4	260.0	11.1	12.0	66.3	24.3	398.1	12.3	5.0	0.0	1.5	0.3	1.2	1.8
26日	18.0	1.5	19.5	5.1	6.0	11.5	260.0	11.1	12.0	66.3	24.3	391.2	12.2	4.8	0.0	1.0	0.2	1.2	1.3
27日	18.2	4.9	23.1	5.1	0.0	11.6	260.0	11.1	12.0	66.3	24.3	385.3	11.2	4.6	0.0	5.3	0.0	1.6	2.1
28日	18.2	1.3	19.5	5.1	2.8	11.6	260.0	11.1	12.0	65.7	24.3	387.5	11.8	5.2	0.0	2.8	0.0	2.1	2.8
29日	16.2	2.1	18.3	3.1	6.4	11.5	260.0	11.1	12.0	66.3	24.3	391.6	11.8	7.0	0.0	2.3	0.0	1.8	2.4
30日	18.2	1.9	20.1	5.1	7.5	8.7	260.0	11.1	12.0	70.0	24.3	393.6	11.9	5.3	0.0	1.4	0.2	1.4	2.2
31日	18.2	1.7	19.9	4.2	22.5	2.2	260.0	11.1	12.0	76.3	24.3	408.4	12.4	5.3	0.0	0.0	0.0	1.5	2.0
累計	583.5	247.7	831.2	320.1	275.8	843.9	7,342.3	344.7	372.0	1,387.7	753.3	11,319.7	392.1	354.2	181.4	74.0	29.6	60.6	78.5
平均	18.8	8.0	26.8	10.3	8.9	27.2	236.8	11.1	12.0	44.8	24.3	365.2	12.6	11.4	5.9	2.4	1.0	2.0	2.5
最大	19.3	20.6	39.9	27.7	32.5	47.7	260.0	11.2	12.0	76.3	24.3	408.4	21.8	14.9	19.0	6.5	7.0	3.2	3.9
最小	16.2	0.0	18.3	3.1	0.0	2.2	211.2	10.4	12.0	32.6	24.3	324.6	6.5	4.6	0.0	0.0	0.0	1.2	1.0

水 量 月 報 3

令和2年1月

施設	中部河川	北部河川	河川水	西 系 列															大保ダム 注水量	倉敷ダム 注水量	
項目	合計	合計	合計	宇嘉川	辺野喜川	佐手川	佐手前川	宇良川	比地川	田嘉里川	外堀田川	小計	与那川	満名川	西屋部川	我部祖河川	小計	合計			
単位	千m <sup>3</sup>	千m <sup>3</sup>	千m <sup>3</sup>	千m <sup>3</sup>	千m <sup>3</sup>	千m <sup>3</sup>	千m <sup>3</sup>	千m <sup>3</sup>	千m <sup>3</sup>	千m <sup>3</sup>	千m <sup>3</sup>	千m <sup>3</sup>	千m <sup>3</sup>	千m <sup>3</sup>	千m <sup>3</sup>	千m <sup>3</sup>	千m <sup>3</sup>	千m <sup>3</sup>	千m <sup>3</sup>	千m <sup>3</sup>	千m <sup>3</sup>
1日	45.4	10.2	55.6	0.0	0.0	9.5	2.5	4.9	5.7	7.5	0.0	30.1	6.5	8.7	2.7	0.0	17.9	48.0	30.1	22.8	
2日	45.3	11.7	57.0	0.0	0.0	9.7	2.4	5.2	5.9	5.8	0.0	29.0	5.6	8.1	2.7	0.0	16.4	45.4	29.0	17.9	
3日	45.4	8.5	53.9	0.0	0.0	8.2	2.1	4.5	7.7	5.9	0.0	28.4	4.6	7.6	2.2	0.0	14.4	42.8	28.4	16.4	
4日	45.8	10.2	56.0	0.0	0.0	8.9	1.8	4.0	4.8	6.6	0.0	26.1	4.2	7.4	2.4	0.0	14.0	40.1	26.1	14.4	
5日	44.8	9.9	54.7	0.0	0.0	8.1	1.8	3.7	5.1	5.1	0.0	23.8	3.7	7.9	2.1	0.0	13.7	37.5	23.8	14.0	
6日	45.9	8.4	54.3	0.0	0.0	8.2	1.8	4.2	4.8	5.7	0.0	24.7	3.4	7.3	1.9	0.0	12.6	37.3	24.7	13.7	
7日	45.5	5.8	51.3	0.0	0.0	7.1	2.0	3.1	4.8	5.7	0.0	22.7	2.5	7.5	1.2	0.0	11.2	33.9	22.7	12.6	
8日	45.2	11.1	56.3	0.0	0.0	7.8	1.7	3.7	4.8	5.7	0.0	23.7	3.5	7.2	1.9	0.0	12.6	36.3	23.7	11.2	
9日	45.6	7.0	52.6	0.0	0.0	8.1	1.7	3.2	4.8	5.1	0.0	22.9	3.0	5.2	1.3	0.0	9.5	32.4	22.9	12.6	
10日	42.8	6.1	48.9	0.0	0.0	6.4	1.5	3.1	4.8	4.5	0.0	20.3	2.0	7.0	1.6	0.0	10.6	30.9	20.3	9.5	
11日	36.6	6.7	43.3	0.0	0.0	7.0	1.6	2.8	4.8	4.7	0.0	20.9	1.9	6.3	1.2	0.0	9.4	30.3	20.9	10.6	
12日	35.6	6.4	42.0	0.0	0.0	8.0	1.8	3.8	4.8	5.8	0.0	24.2	4.2	7.3	3.5	0.0	15.0	39.2	24.2	9.4	
13日	31.3	7.6	38.9	0.0	0.0	6.4	1.7	2.5	4.8	4.9	0.0	20.3	1.8	6.2	1.6	0.0	9.6	29.9	20.3	15.0	
14日	26.1	5.2	31.3	0.0	0.0	6.1	1.4	2.6	4.8	4.0	0.0	18.9	1.8	6.4	1.1	0.0	9.3	28.2	18.9	9.6	
15日	21.4	5.5	26.9	0.0	0.0	7.0	1.7	3.4	4.8	5.6	0.0	22.5	2.1	6.5	1.8	0.0	10.4	32.9	22.5	9.3	
16日	26.5	4.8	31.3	0.0	0.0	7.1	1.7	2.7	4.8	4.9	0.0	21.2	3.1	7.4	2.1	0.0	12.6	33.8	21.2	10.4	
17日	26.3	2.8	29.1	0.0	0.0	9.2	2.3	6.0	4.9	7.6	0.0	30.0	10.0	7.9	5.5	0.0	23.4	53.4	30.0	12.6	
18日	26.0	15.3	41.3	0.0	0.0	8.9	2.2	5.4	5.3	8.2	0.0	30.0	8.6	7.7	4.7	0.0	21.0	51.0	30.0	23.4	
19日	26.8	15.1	41.9	0.0	0.0	8.1	1.6	3.6	4.8	7.5	0.0	25.6	5.4	7.4	2.9	0.0	15.7	41.3	25.6	21.0	
20日	26.5	12.8	39.3	0.0	0.0	7.0	1.4	3.4	9.1	7.7	0.0	28.6	3.9	6.4	1.9	0.0	12.2	40.8	28.6	15.7	
21日	20.9	12.5	33.4	0.0	0.0	7.3	1.4	3.6	9.6	6.7	0.0	28.6	3.0	6.9	1.8	0.0	11.7	40.3	28.6	12.2	
22日	17.1	7.1	24.2	0.0	0.0	6.4	1.4	2.6	9.6	6.7	0.0	26.7	3.3	6.3	1.3	0.0	10.9	37.6	26.7	11.7	
23日	16.9	6.3	23.2	0.0	0.0	6.3	1.3	2.6	9.6	5.8	0.0	25.6	2.3	5.2	0.2	0.0	7.7	33.3	25.6	10.9	
24日	17.2	5.3	22.5	0.0	0.0	6.6	1.3	2.9	9.6	5.7	0.0	26.1	1.9	5.4	0.6	0.0	7.9	34.0	26.1	7.7	
25日	17.3	4.8	22.1	0.0	0.0	6.4	1.1	1.8	8.1	4.8	0.0	22.2	1.8	6.1	0.3	0.0	8.2	30.4	22.2	7.9	
26日	17.0	3.7	20.7	0.0	0.0	10.0	1.7	4.6	5.0	6.2	0.0	27.5	7.2	4.6	0.3	0.0	12.1	39.6	27.5	8.2	
27日	15.8	9.0	24.8	0.0	0.0	11.6	1.3	6.0	5.4	7.7	0.0	32.0	13.9	5.8	0.7	0.0	20.4	52.4	32.0	12.1	
28日	17.0	7.7	24.7	0.0	0.0	7.5	1.7	2.9	4.8	6.7	0.0	23.6	6.4	5.0	0.2	0.0	11.6	35.2	23.6	20.4	
29日	18.8	6.5	25.3	0.0	0.0	7.4	1.4	0.0	4.8	6.0	0.0	19.6	4.7	5.2	0.0	0.0	9.9	29.5	19.6	11.6	
30日	17.2	5.2	22.4	0.0	0.0	6.4	0.8	0.0	4.8	5.0	0.0	17.0	3.4	5.3	0.3	0.0	9.0	26.0	17.0	9.9	
31日	17.7	3.5	21.2	0.0	0.0	6.5	1.1	0.0	4.8	4.9	0.0	17.3	2.6	5.1	0.0	0.0	7.7	25.0	17.3	9.0	
累計	927.7	242.7	1,170.4	0.0	0.0	239.2	51.2	102.8	182.2	184.7	0.0	760.1	132.3	204.3	52.0	0.0	388.6	1,148.7	760.1	403.7	
平均	29.9	7.8	37.8	0.0	0.0	7.7	1.7	3.3	5.9	6.0	0.0	24.5	4.3	6.6	1.7	0.0	12.5	37.1	24.5	13.0	
最大	45.9	15.3	57.0	0.0	0.0	11.6	2.5	6.0	9.6	8.2	0.0	32.0	13.9	8.7	5.5	0.0	23.4	53.4	32.0	23.4	
最小	15.8	2.8	20.7	0.0	0.0	6.1	0.8	0.0	4.8	4.0	0.0	17.0	1.8	4.6	0.0	0.0	7.7	25.0	17.0	7.7	

水量月報 4

令和2年1月

(単位：m<sup>3</sup>)

	栗国 水道施設	渡名喜 水道施設	南大東 水道施設	北大東 水道施設	渡嘉敷水道施設				座間味水道施設					伊平屋水道施設			伊是名水道施設		
	海淡	海淡	海淡	海淡	海淡	イシッピー 川	恩納川	大川	座間味浄水場				阿嘉	我喜屋 ダム	伊平屋 第1井戸	伊平屋 第2井戸	海淡	メナー山 ダム	天城ダム
									海淡	座間味 ダム	座間味 第1井戸	座間味 第2井戸	大川良						
1日	159																		
2日	162																		
3日	153																		
4日	164																		
5日	158																		
6日	243																		
7日	274																		
8日	181																		
9日	247																		
10日	230																		
11日	288																		
12日	161																		
13日	182																		
14日	316																		
15日	270																		
16日	277																		
17日	291																		
18日	178																		
19日	293																		
20日	304																		
21日	245																		
22日	278																		
23日	347																		
24日	455																		
25日	350																		
26日	271																		
27日	255																		
28日	245																		
29日	295																		
30日	253																		
31日	241																		
最 大	455																		
最 小	153																		
平 均	251																		
合 計	7,766																		

水 量 月 報 1

令和2年2月

施設	水 源 別 取 水 量 内 訳									浄水場 送水量	配水量	工業用水	降 水 量		ダ ム 貯 水 率			
	河川水	地下水	局ダム	倉 敷 ダ ム 取 水 量	国ダム	逆補給量	海淡水	トンネル 充・排水	取水量 合計				那 覇	大 保	局ダム	倉敷ダム	国ダム	ダム 合計
項目	千m <sup>3</sup>	千m <sup>3</sup>	千m <sup>3</sup>	千m <sup>3</sup>	千m <sup>3</sup>	千m <sup>3</sup>	千m <sup>3</sup>	千m <sup>3</sup>	千m <sup>3</sup>	千m <sup>3</sup>	千m <sup>3</sup>	千m <sup>3</sup>	mm	mm	%	%	%	%
1日	22.8	19.2	23.4	2.2	383.7	0.0	5.3	0.0	456.6	428.5	429.9	16.7	0.0	0.0	71.8	49.5	91.8	89.4
2日	19.5	15.2	13.5	2.1	383.7	0.0	5.3	0.0	439.3	424.3	429.2	13.5	1.5	0.0	71.1	49.4	91.5	89.1
3日	21.0	19.5	0.0	2.3	383.8	0.0	5.2	0.0	431.8	427.5	431.3	17.6	0.0	0.0	71.3	49.4	91.2	88.8
4日	20.0	20.7	22.3	2.3	383.6	0.0	5.3	0.0	454.2	432.0	431.3	18.0	1.0	7.0	70.0	49.3	91.0	88.6
5日	27.4	18.3	9.3	2.3	383.8	0.0	5.2	0.0	446.3	423.2	421.4	17.2	0.0	1.0	69.6	49.4	90.8	88.4
6日	21.7	18.0	2.0	2.3	387.9	0.0	4.9	0.0	436.8	431.8	435.6	17.4	0.0	0.0	69.7	49.3	90.5	88.1
7日	22.2	18.0	9.1	2.3	393.9	0.0	4.0	0.0	449.5	420.3	417.2	17.6	0.0	18.0	69.3	49.4	90.4	88.0
8日	23.8	19.9	0.0	2.3	393.9	0.0	0.3	0.0	440.2	424.5	420.2	15.8	0.5	2.0	69.6	49.3	90.1	87.7
9日	20.7	15.3	17.6	2.3	394.0	0.0	0.3	0.0	450.2	423.8	420.6	14.0	0.0	0.0	68.7	49.3	89.8	87.4
10日	5.7	18.0	23.9	5.5	393.9	0.0	0.2	0.0	447.2	430.5	424.8	17.4	0.0	0.0	67.4	49.1	89.5	87.1
11日	3.1	20.7	10.4	11.6	394.0	0.0	0.3	0.0	440.1	425.3	430.7	16.6	0.0	0.0	66.9	48.9	89.1	86.8
12日	2.5	19.3	17.6	11.6	393.9	0.0	0.3	0.0	445.2	429.6	430.6	17.0	0.0	0.0	65.9	48.7	88.8	86.5
13日	9.2	21.2	9.5	11.5	393.9	0.0	0.3	0.0	445.6	432.3	433.7	18.0	0.0	0.0	65.3	48.5	88.5	86.2
14日	20.0	20.6	7.6	11.5	393.8	0.0	0.2	0.0	453.7	427.4	426.6	17.5	0.0	0.0	65.0	48.3	88.2	85.9
15日	23.8	19.9	0.0	11.7	393.8	0.0	0.3	0.0	449.5	429.2	426.8	15.9	0.0	0.0	65.4	48.2	87.9	85.6
16日	25.4	17.4	8.7	11.6	391.6	0.0	0.3	0.0	455.0	411.0	407.9	13.4	6.5	11.0	65.0	48.2	87.7	85.3
17日	27.4	27.0	0.9	11.5	367.3	0.0	0.2	0.0	434.3	419.8	423.7	17.0	0.0	0.0	65.1	47.9	87.4	85.1
18日	31.8	28.5	16.6	18.8	367.8	0.0	0.2	0.0	463.7	433.9	433.8	17.5	0.0	0.0	64.3	47.6	87.0	84.7
19日	34.5	34.1	0.0	22.8	374.0	0.0	0.3	0.0	465.7	431.9	436.6	17.4	0.0	0.0	64.5	47.2	86.7	84.4
20日	33.1	23.6	13.3	22.9	374.0	0.0	0.2	0.0	467.1	439.3	442.7	17.7	0.0	0.0	63.9	46.8	86.4	84.1
21日	29.8	20.3	9.2	22.9	374.0	0.0	0.2	0.0	456.4	438.4	434.7	18.1	0.0	0.0	63.4	46.5	86.1	83.8
22日	31.2	18.5	0.0	22.5	374.0	0.0	0.3	0.0	446.5	429.0	428.9	16.6	0.0	0.0	63.6	46.2	85.8	83.5
23日	29.5	20.3	0.0	22.9	374.0	0.0	0.3	0.0	447.0	427.1	422.2	14.8	0.0	0.0	63.9	45.9	85.5	83.2
24日	29.3	19.7	0.8	23.0	374.0	0.0	0.1	0.0	446.9	440.2	442.0	16.4	0.0	0.0	64.2	45.6	85.1	82.8
25日	28.6	18.7	22.1	23.0	374.0	0.0	0.3	0.0	466.7	429.2	431.4	17.2	0.0	0.0	62.8	45.2	84.8	82.5
26日	30.5	19.6	9.9	22.8	373.9	0.0	0.3	0.0	457.0	427.0	427.9	17.2	0.0	1.0	62.4	45.0	84.5	82.2
27日	30.9	20.5	0.0	15.8	385.3	0.0	0.3	0.0	452.8	425.1	432.9	17.9	0.0	0.0	62.8	44.7	84.2	81.9
28日	32.1	22.9	0.0	2.4	401.6	0.0	0.3	0.0	459.3	432.9	427.8	17.8	0.0	0.0	63.0	44.7	83.8	81.6
29日	32.9	20.5	0.0	2.3	388.1	0.0	0.3	0.0	444.1	426.5	427.0	16.9	0.0	0.0	63.2	44.7	83.5	81.2
累計	690.4	595.4	247.7	329.0	11,145.2	0.0	41.2	0.0	13,048.9	12,421.7	12,429.0	486.1	9.5	40.0				
平均	23.8	20.5	8.5	11.3	384.3	0.0	1.4	0.0	450.0	428.3	428.6	16.8	0.3	1.4	66.2	47.7	87.8	85.5
最大	34.5	34.1	23.9	23.0	401.6	0.0	5.3	0.0	467.1	440.2	442.7	18.1	6.5	18.0	71.8	49.5	91.8	89.4
最小	2.5	15.2	0.0	2.1	367.3	0.0	0.1	0.0	431.8	411.0	407.9	13.4	0.0	0.0	62.4	44.7	83.5	81.2

水 量 月 報 2

令和2年2月

施設	地下水取水量			海淡	局ダム 山城 取水量	県ダム 倉敷 取水量	国ダム					ダム 取水量 合計	中部河川			北部河川			
	嘉手納 井戸群	湧水等	合計				北谷	福地 取水量	漢那 取水量	羽地 取水量	大保 取水量		金武 取水量	比謝川	長田川	天願川	平南川	源河川	武見川
項目	千m <sup>3</sup>	千m <sup>3</sup>	千m <sup>3</sup>	千m <sup>3</sup>	千m <sup>3</sup>	千m <sup>3</sup>	千m <sup>3</sup>	千m <sup>3</sup>	千m <sup>3</sup>	千m <sup>3</sup>	千m <sup>3</sup>	千m <sup>3</sup>	千m <sup>3</sup>	千m <sup>3</sup>	千m <sup>3</sup>	千m <sup>3</sup>	千m <sup>3</sup>	千m <sup>3</sup>	千m <sup>3</sup>
1日	16.6	2.6	19.2	5.0	23.4	2.2	260.0	11.1	12.0	76.3	24.3	409.3	12.4	5.3	0.0	1.5	0.0	1.7	1.9
2日	14.0	1.2	15.2	5.0	13.5	2.1	260.0	11.1	12.0	76.3	24.3	399.3	10.2	5.4	0.0	0.5	0.0	1.5	1.9
3日	18.1	1.4	19.5	4.9	0.0	2.3	260.0	11.2	12.0	76.3	24.3	386.1	11.8	5.4	0.0	0.8	0.0	1.3	1.7
4日	18.0	2.7	20.7	5.0	22.3	2.3	260.0	11.1	12.0	76.3	24.2	408.2	11.8	5.3	0.0	0.0	0.0	1.3	1.6
5日	18.0	0.3	18.3	5.0	9.3	2.3	260.0	11.1	12.0	76.3	24.4	395.4	11.7	5.1	0.0	5.3	0.0	2.1	3.2
6日	18.0	0.0	18.0	4.6	2.0	2.3	260.0	11.1	12.0	80.4	24.4	392.2	11.8	5.1	0.0	1.5	0.0	1.6	1.7
7日	18.0	0.0	18.0	3.7	9.1	2.3	260.0	11.1	12.0	86.4	24.4	405.3	12.3	5.2	0.0	0.0	1.5	1.3	1.9
8日	16.5	3.4	19.9	0.0	0.0	2.3	260.0	11.1	12.0	86.4	24.4	396.2	12.3	5.1	0.0	0.0	4.2	0.9	1.3
9日	15.2	0.1	15.3	0.0	17.6	2.3	260.0	11.2	12.0	86.4	24.4	413.9	10.8	4.5	0.0	2.9	0.2	1.2	1.1
10日	15.2	2.8	18.0	0.0	23.9	5.5	260.0	11.2	11.9	86.4	24.4	423.3	0.0	0.0	0.0	3.0	0.0	1.2	1.5
11日	18.1	2.6	20.7	0.0	10.4	11.6	260.0	11.2	12.0	86.4	24.4	416.0	0.0	0.0	0.0	0.7	0.1	1.2	1.1
12日	18.1	1.2	19.3	0.0	17.6	11.6	260.0	11.1	12.0	86.4	24.4	423.1	0.0	0.0	0.0	0.0	0.0	1.0	1.5
13日	18.1	3.1	21.2	0.0	9.5	11.5	260.0	11.1	12.0	86.4	24.4	414.9	4.2	2.6	0.0	0.2	0.0	1.1	1.1
14日	18.1	2.5	20.6	0.0	7.6	11.5	260.0	11.1	12.0	86.4	24.3	412.9	9.5	7.8	0.0	0.0	0.0	1.1	1.6
15日	17.0	2.9	19.9	0.0	0.0	11.7	260.0	11.1	12.0	86.4	24.3	405.5	11.8	9.7	0.0	0.2	0.0	1.1	1.0
16日	14.4	3.0	17.4	0.0	8.7	11.6	260.0	11.1	12.0	84.1	24.4	411.9	12.2	9.5	0.0	0.3	0.0	1.2	2.2
17日	18.2	8.8	27.0	0.0	0.9	11.5	260.0	11.1	12.0	59.8	24.4	379.7	12.0	9.6	0.0	1.5	0.0	1.3	3.0
18日	18.2	10.3	28.5	0.0	16.6	18.8	260.0	11.1	12.0	60.3	24.4	403.2	12.4	9.8	6.8	0.9	0.0	0.8	1.1
19日	18.2	15.9	34.1	0.0	0.0	22.8	260.0	11.1	12.0	66.5	24.4	396.8	12.1	9.7	10.3	0.7	0.0	0.7	1.0
20日	17.8	5.8	23.6	0.0	13.3	22.9	260.0	11.1	12.0	66.5	24.4	410.2	12.5	8.0	10.3	0.0	0.0	0.8	1.5
21日	16.7	3.6	20.3	0.0	9.2	22.9	260.0	11.1	12.0	66.5	24.4	406.1	12.3	5.3	10.3	0.0	0.0	0.9	1.0
22日	16.7	1.8	18.5	0.0	0.0	22.5	260.0	11.1	12.0	66.5	24.4	396.5	12.0	7.5	10.3	0.0	0.0	0.7	0.7
23日	16.7	3.6	20.3	0.0	0.0	22.9	260.0	11.1	12.0	66.5	24.4	396.9	12.2	5.5	10.1	0.0	0.0	0.7	1.0
24日	16.7	3.0	19.7	0.0	0.8	23.0	260.0	11.1	12.0	66.5	24.4	397.8	12.1	5.4	10.2	0.0	0.0	0.7	0.9
25日	15.0	3.7	18.7	0.0	22.1	23.0	260.0	11.1	12.0	66.5	24.4	419.1	11.9	5.2	10.4	0.0	0.0	0.7	0.4
26日	16.7	2.9	19.6	0.0	9.9	22.8	260.0	10.9	12.0	66.5	24.5	406.6	11.9	8.5	10.1	0.0	0.0	0.0	0.0
27日	16.7	3.8	20.5	0.0	0.0	15.8	260.0	11.1	12.0	77.8	24.4	401.1	11.0	10.1	9.8	0.0	0.0	0.0	0.0
28日	16.7	6.2	22.9	0.0	0.0	2.4	260.0	11.1	12.0	94.1	24.4	404.0	11.4	10.5	10.2	0.0	0.0	0.0	0.0
29日	16.7	3.8	20.5	0.0	0.0	2.3	260.0	11.1	12.0	80.6	24.4	390.4	12.0	10.5	10.4	0.0	0.0	0.0	0.0
累計	492.4	103.0	595.4	33.2	247.7	329.0	7,540.0	322.1	347.9	2,228.2	707.0	11,721.9	298.6	181.6	119.2	20.0	6.0	28.1	36.9
平均	17.0	3.6	20.5	1.1	8.5	11.3	260.0	11.1	12.0	76.8	24.4	404.2	10.3	6.3	4.1	0.7	0.2	1.0	1.3
最大	18.2	15.9	34.1	5.0	23.9	23.0	260.0	11.2	12.0	94.1	24.5	423.3	12.5	10.5	10.4	5.3	4.2	2.1	3.2
最小	14.0	0.0	15.2	0.0	0.0	2.1	260.0	10.9	11.9	59.8	24.2	379.7	0.0	0.0	0.0	0.0	0.0	0.0	0.0

水 量 月 報 3

令和2年2月

施設	中部河川	北部河川	河川水	西 系 列															大保ダム 注水量	倉敷ダム 注水量	
項目	合計	合計	合計	宇嘉川	辺野喜川	佐手川	佐手前川	宇良川	比地川	田嘉里川	外堀田川	小計	与那川	満名川	西屋部川	我部祖河川	小計	合計			
単位	千m <sup>3</sup>	千m <sup>3</sup>	千m <sup>3</sup>	千m <sup>3</sup>	千m <sup>3</sup>	千m <sup>3</sup>	千m <sup>3</sup>	千m <sup>3</sup>	千m <sup>3</sup>	千m <sup>3</sup>	千m <sup>3</sup>	千m <sup>3</sup>	千m <sup>3</sup>	千m <sup>3</sup>	千m <sup>3</sup>	千m <sup>3</sup>	千m <sup>3</sup>	千m <sup>3</sup>	千m <sup>3</sup>	千m <sup>3</sup>	千m <sup>3</sup>
1日	17.7	5.1	22.8	0.0	0.0	5.6	1.3	0.0	6.0	3.8	0.0	16.7	2.8	4.0	0.0	0.0	6.8	23.5	16.7	7.7	
2日	15.6	3.9	19.5	0.0	0.0	6.2	1.1	0.0	4.8	4.0	0.0	16.1	2.7	3.3	0.0	0.0	6.0	22.1	16.1	6.8	
3日	17.2	3.8	21.0	0.0	0.0	6.2	1.1	0.0	4.8	4.0	0.0	16.1	1.8	3.5	0.0	0.0	5.3	21.4	16.1	6.0	
4日	17.1	2.9	20.0	0.0	0.0	5.9	1.2	0.0	4.8	4.0	0.0	15.9	1.0	4.8	0.5	0.0	6.3	22.2	15.9	5.3	
5日	16.8	10.6	27.4	0.0	0.0	11.7	2.2	0.0	4.8	6.7	0.0	25.4	5.8	5.7	3.7	0.0	15.2	40.6	25.4	6.3	
6日	16.9	4.8	21.7	0.0	0.0	6.5	1.2	0.0	4.8	4.1	0.0	16.6	1.0	4.5	0.3	0.0	5.8	22.4	16.6	15.2	
7日	17.5	4.7	22.2	0.0	0.0	6.1	1.0	0.0	4.8	4.0	0.0	15.9	1.4	4.1	1.5	0.0	7.0	22.9	15.9	5.8	
8日	17.4	6.4	23.8	0.0	0.0	6.0	0.9	0.0	4.8	4.9	0.0	16.6	0.8	4.3	0.3	0.0	5.4	22.0	16.6	7.0	
9日	15.3	5.4	20.7	0.0	0.0	5.0	1.2	0.0	4.8	3.8	0.0	14.8	0.8	4.3	0.0	0.0	5.1	19.9	14.8	5.4	
10日	0.0	5.7	5.7	0.0	0.0	5.7	0.8	0.0	4.8	2.9	0.0	14.2	0.8	3.8	0.0	0.0	4.6	18.8	14.2	5.1	
11日	0.0	3.1	3.1	0.0	0.0	4.7	1.1	0.0	4.8	3.4	0.0	14.0	0.0	4.1	0.0	0.0	4.1	18.1	14.0	4.6	
12日	0.0	2.5	2.5	0.0	0.0	5.7	0.8	0.0	4.8	3.2	0.0	14.5	0.0	3.9	0.3	0.0	4.2	18.7	14.5	4.1	
13日	6.8	2.4	9.2	0.0	0.0	5.3	0.8	0.0	4.8	3.0	0.0	13.9	0.4	2.4	0.0	0.0	2.8	16.7	13.9	4.2	
14日	17.3	2.7	20.0	0.0	0.0	5.2	0.8	0.0	4.8	2.9	0.0	13.7	0.7	0.0	0.0	0.0	0.7	14.4	13.7	2.8	
15日	21.5	2.3	23.8	0.0	0.0	4.9	0.9	0.0	4.8	3.0	0.0	13.6	0.0	0.0	0.0	0.0	0.0	13.6	13.6	0.7	
16日	21.7	3.7	25.4	0.0	0.0	6.3	0.8	0.0	4.8	3.9	0.0	15.8	3.0	0.0	0.0	0.0	3.0	18.8	15.8	0.0	
17日	21.6	5.8	27.4	0.0	0.0	7.6	2.0	0.0	4.8	6.4	0.0	20.8	5.4	0.0	0.0	0.0	5.4	26.2	20.8	3.0	
18日	29.0	2.8	31.8	0.0	0.0	4.9	0.9	0.0	4.8	3.3	0.0	13.9	0.0	0.0	0.0	0.0	0.0	13.9	13.9	5.4	
19日	32.1	2.4	34.5	0.0	0.0	5.2	0.8	0.0	4.8	2.7	0.0	13.5	0.5	0.0	0.0	0.0	0.5	14.0	13.5	0.0	
20日	30.8	2.3	33.1	0.0	0.0	4.7	0.8	0.0	4.8	2.8	0.0	13.1	0.0	0.0	0.0	0.0	0.0	13.1	13.1	0.5	
21日	27.9	1.9	29.8	0.0	0.0	4.5	0.8	0.0	4.8	1.9	0.0	12.0	0.0	0.0	0.0	0.0	0.0	12.0	12.0	0.0	
22日	29.8	1.4	31.2	0.0	0.0	4.5	0.7	0.0	4.8	1.6	0.0	11.6	0.0	0.0	0.0	0.0	0.0	11.6	11.6	0.0	
23日	27.8	1.7	29.5	0.0	0.0	5.0	0.9	0.0	4.8	2.5	0.0	13.2	0.0	0.0	0.0	0.0	0.0	13.2	13.2	0.0	
24日	27.7	1.6	29.3	0.0	0.0	4.0	0.6	0.0	4.8	1.4	0.0	10.8	0.0	0.0	0.0	0.0	0.0	10.8	10.8	0.0	
25日	27.5	1.1	28.6	0.0	0.0	2.5	0.4	0.0	4.8	1.9	0.0	9.6	0.5	0.0	0.0	0.0	0.5	10.1	9.6	0.0	
26日	30.5	0.0	30.5	0.0	0.0	0.0	0.0	0.0	4.8	2.5	0.0	7.3	0.0	0.0	0.0	0.0	0.0	7.3	7.3	0.5	
27日	30.9	0.0	30.9	0.0	0.0	0.0	0.0	0.0	4.8	3.8	0.0	8.6	0.0	0.0	0.0	0.0	0.0	8.6	8.6	0.0	
28日	32.1	0.0	32.1	0.0	0.0	0.0	0.0	0.0	4.8	1.6	0.0	6.4	0.0	0.0	0.0	0.0	0.0	6.4	6.4	0.0	
29日	32.9	0.0	32.9	0.0	0.0	0.0	0.0	0.0	4.8	2.4	0.0	7.2	0.0	0.0	0.0	0.0	0.0	7.2	7.2	0.0	
累計	599.4	91.0	690.4	0.0	0.0	139.9	25.1	0.0	140.4	96.4	0.0	401.8	29.4	52.7	6.6	0.0	88.7	490.5	401.8	96.4	
平均	20.7	3.1	23.8	0.0	0.0	4.8	0.9	0.0	4.8	3.3	0.0	13.9	1.0	1.8	0.2	0.0	3.1	16.9	13.9	3.3	
最大	32.9	10.6	34.5	0.0	0.0	11.7	2.2	0.0	6.0	6.7	0.0	25.4	5.8	5.7	3.7	0.0	15.2	40.6	25.4	15.2	
最小	0.0	0.0	2.5	0.0	0.0	0.0	0.0	0.0	4.8	1.4	0.0	6.4	0.0	0.0	0.0	0.0	0.0	6.4	6.4	0.0	

水量月報 4

令和2年2月

(単位：m<sup>3</sup>)

	粟国 水道施設	渡名喜 水道施設	南大東 水道施設	北大東 水道施設	渡嘉敷水道施設				座間味水道施設					伊平屋水道施設			伊是名水道施設		
	海淡	海淡	海淡	海淡	海淡	イシッピー 川	恩納川	大川	座間味浄水場				阿嘉	我喜屋 ダム	伊平屋 第1井戸	伊平屋 第2井戸	海淡	メナー山 ダム	天城ダム
									海淡	座間味 ダム	座間味 第1井戸	座間味 第2井戸	大川良						
1日	291																		
2日	300																		
3日	254																		
4日	332																		
5日	223																		
6日	285																		
7日	269																		
8日	291																		
9日	300																		
10日	234																		
11日	330																		
12日	251																		
13日	277																		
14日	242																		
15日	328																		
16日	328																		
17日	188																		
18日	229																		
19日	317																		
20日	241																		
21日	207																		
22日	327																		
23日	255																		
24日	144																		
25日	285																		
26日	345																		
27日	319																		
28日	254																		
29日	327																		
最 大	345																		
最 小	144																		
平 均	273																		
合 計	7,973																		



水 量 月 報 1

令和2年3月

施設	水 源 別 取 水 量 内 訳									浄水場 送水量	配水量	工業用水	降 水 量		ダ ム 貯 水 率			
	河川水	地下水	局ダム	倉 敷 ダ ム 取 水 量	国ダム	逆補給量	海淡水	トンネル 充・排水	取水量 合計				那 覇	大 保	局ダム	倉敷ダム	国ダム	ダム 合計
項目	千m <sup>3</sup>	千m <sup>3</sup>	千m <sup>3</sup>	千m <sup>3</sup>	千m <sup>3</sup>	千m <sup>3</sup>	千m <sup>3</sup>	千m <sup>3</sup>	千m <sup>3</sup>	千m <sup>3</sup>	千m <sup>3</sup>	千m <sup>3</sup>	mm	mm	%	%	%	%
1日	29.6	20.7	0.0	2.3	388.1	0.0	0.3	0.0	441.0	416.5	407.5	12.7	19.5	29.0	63.7	45.0	83.4	81.2
2日	28.4	19.1	0.0	2.3	388.1	0.0	0.2	0.0	438.1	417.0	414.8	16.7	2.0	1.0	64.0	45.2	83.2	81.0
3日	33.1	20.1	0.0	2.3	388.0	0.0	0.2	0.0	443.7	419.3	423.8	17.5	0.0	0.0	64.3	45.1	82.9	80.7
4日	31.1	17.6	0.0	2.3	404.3	0.0	0.2	0.0	455.5	424.0	416.7	17.3	3.0	6.0	64.5	45.2	82.6	80.4
5日	38.7	21.0	0.0	2.2	390.3	0.0	0.2	0.0	452.4	407.2	404.2	17.4	10.0	9.0	65.1	45.5	82.4	80.3
6日	37.9	20.4	0.0	2.2	388.2	0.0	0.2	0.0	448.9	419.8	422.5	17.4	0.0	0.0	65.5	45.5	82.1	80.0
7日	35.8	20.2	0.0	2.3	388.2	0.0	0.3	0.0	446.8	406.6	404.4	15.0	13.0	1.0	65.7	45.7	81.8	79.7
8日	36.2	18.6	0.0	2.2	388.2	0.0	0.3	0.0	445.5	401.6	404.0	13.0	0.0	0.0	66.1	45.9	81.5	79.4
9日	34.8	19.6	0.0	2.4	388.2	0.0	0.2	0.0	445.2	410.0	414.5	16.7	19.5	5.0	66.1	46.1	81.2	79.2
10日	33.6	19.0	0.0	2.7	388.1	0.0	0.2	0.0	443.6	414.1	412.2	16.6	31.5	3.0	67.1	46.6	81.1	79.1
11日	28.2	18.8	0.0	2.7	389.7	0.0	0.3	0.0	439.7	420.5	424.6	16.9	0.0	0.0	67.6	46.5	80.8	78.9
12日	24.5	17.9	10.6	2.7	395.3	0.0	0.2	0.0	451.2	419.5	414.6	17.3	0.0	0.0	66.9	46.4	80.5	78.5
13日	30.4	22.0	0.0	2.7	389.6	0.0	0.2	0.0	444.9	401.7	399.6	16.1	30.0	17.0	68.0	46.9	80.5	78.6
14日	29.1	19.8	0.0	2.7	377.4	0.0	0.3	0.0	429.3	396.6	400.6	15.3	15.0	12.0	68.7	47.4	80.5	78.6
15日	27.1	20.7	0.0	2.7	371.3	0.0	0.3	0.0	422.1	413.6	422.5	14.0	0.0	0.0	69.3	47.4	80.2	78.4
16日	27.4	16.6	12.9	2.7	388.8	0.0	0.2	0.0	448.6	430.3	434.3	16.9	0.0	0.0	68.9	47.4	79.9	78.1
17日	27.9	17.7	6.7	2.7	400.8	0.0	0.3	0.0	456.1	427.1	430.7	17.6	0.0	0.0	68.7	47.3	79.6	77.8
18日	29.7	21.2	9.8	2.7	401.5	0.0	0.2	0.0	465.1	422.7	418.7	16.7	0.0	0.0	68.2	47.4	79.3	77.5
19日	31.2	17.7	0.0	2.7	384.7	0.0	0.3	0.0	436.6	408.3	400.0	15.9	33.0	19.0	69.3	48.2	79.2	77.5
20日	40.1	18.9	0.0	2.7	371.4	0.0	0.3	0.0	433.4	422.9	421.7	15.9	1.0	2.0	70.2	48.5	79.1	77.4
21日	38.0	19.1	0.0	2.7	380.5	0.0	0.4	0.0	440.7	421.0	420.8	15.7	0.0	0.0	70.4	48.6	78.8	77.2
22日	36.7	19.7	0.0	2.7	386.0	0.0	0.3	0.0	445.4	410.3	411.1	13.5	1.0	2.0	70.8	48.9	78.6	76.9
23日	36.1	16.2	0.0	2.7	382.4	0.0	0.2	0.0	437.6	423.9	420.7	16.6	0.0	0.0	71.3	49.0	78.3	76.7
24日	35.0	17.0	0.0	2.7	392.6	0.0	0.3	0.0	447.6	419.0	424.8	18.6	0.0	0.0	71.3	49.0	78.0	76.4
25日	34.6	17.2	0.0	2.7	405.0	0.0	0.2	0.0	459.7	427.3	427.1	17.3	0.0	0.0	71.3	48.9	77.7	76.1
26日	33.8	16.7	0.0	2.7	405.0	0.0	0.3	0.0	458.5	421.9	419.8	17.4	0.0	0.0	71.3	48.9	77.3	75.8
27日	34.2	19.1	0.0	2.7	405.0	0.0	0.2	0.0	461.2	415.8	415.6	17.1	0.0	0.0	71.3	49.0	77.0	75.5
28日	36.2	23.8	0.0	2.7	394.0	0.0	0.2	0.0	456.9	413.5	407.3	15.6	17.0	22.0	72.9	49.4	77.6	76.0
29日	36.7	18.1	0.0	2.7	383.5	0.0	0.1	0.0	441.1	405.0	410.3	13.8	0.0	1.0	72.9	49.5	77.4	75.9
30日	33.8	16.1	0.0	2.7	390.6	0.0	0.3	0.0	443.5	414.1	414.1	16.8	0.5	2.0	73.4	49.5	77.1	75.7
31日	34.1	17.8	0.0	2.7	395.5	0.0	0.4	0.0	450.5	405.9	401.5	17.2	6.5	2.0	73.9	49.8	76.9	75.4
累計	1,024.0	588.4	40.0	79.9	12,090.3	0.0	7.8	0.0	13,830.4	12,877.0	12,865.0	502.5	202.5	133.0				
平均	33.0	19.0	1.3	2.6	390.0	0.0	0.3	0.0	446.1	415.4	415.0	16.2	6.5	4.3	68.7	47.4	79.9	78.1
最大	40.1	23.8	12.9	2.7	405.0	0.0	0.4	0.0	465.1	430.3	434.3	18.6	33.0	29.0	73.9	49.8	83.4	81.2
最小	24.5	16.1	0.0	2.2	371.3	0.0	0.1	0.0	422.1	396.6	399.6	12.7	0.0	0.0	63.7	45.0	76.9	75.4

水 量 月 報 2

令和2年3月

施設	地下水取水量			海淡	局ダム 山城 取水量	県ダム 倉敷 取水量	国ダム					ダム 取水量 合計	中部河川			北部河川			
	嘉手納 井戸群	湧水等	合計				北谷	福地 取水量	漢那 取水量	羽地 取水量	大保 取水量		金武 取水量	比謝川	長田川	天願川	平南川	源河川	武見川
項目	千m <sup>3</sup>	千m <sup>3</sup>	千m <sup>3</sup>	千m <sup>3</sup>	千m <sup>3</sup>	千m <sup>3</sup>	千m <sup>3</sup>	千m <sup>3</sup>	千m <sup>3</sup>	千m <sup>3</sup>	千m <sup>3</sup>	千m <sup>3</sup>	千m <sup>3</sup>	千m <sup>3</sup>	千m <sup>3</sup>	千m <sup>3</sup>	千m <sup>3</sup>	千m <sup>3</sup>	千m <sup>3</sup>
1日	16.7	4.0	20.7	0.0	0.0	2.3	260.0	11.1	12.0	80.6	24.4	390.4	10.5	10.2	8.9	0.0	0.0	0.0	0.0
2日	16.7	2.4	19.1	0.0	0.0	2.3	260.0	11.1	12.0	80.6	24.4	390.4	12.2	10.6	5.6	0.0	0.0	0.0	0.0
3日	16.7	3.4	20.1	0.0	0.0	2.3	260.0	11.1	12.0	80.6	24.3	390.3	12.2	10.6	10.3	0.0	0.0	0.0	0.0
4日	16.7	0.9	17.6	0.0	0.0	2.3	260.0	11.1	12.0	96.8	24.4	406.6	12.4	8.9	9.8	0.0	0.0	0.0	0.0
5日	16.7	4.3	21.0	0.0	0.0	2.2	260.0	11.1	12.0	82.8	24.4	392.5	12.1	10.5	10.4	4.7	1.0	0.0	0.0
6日	16.7	3.7	20.4	0.0	0.0	2.2	260.0	11.1	12.0	80.7	24.4	390.4	11.2	10.3	10.3	4.0	0.0	1.0	1.1
7日	16.7	3.5	20.2	0.0	0.0	2.3	260.0	11.1	12.0	80.7	24.4	390.5	11.8	10.1	10.4	0.5	0.0	1.4	1.6
8日	16.7	1.9	18.6	0.0	0.0	2.2	260.0	11.1	12.0	80.7	24.4	390.4	11.5	10.1	10.3	0.2	0.0	1.3	2.8
9日	16.7	2.9	19.6	0.0	0.0	2.4	260.0	11.1	12.0	80.7	24.4	390.6	11.8	10.0	10.2	0.4	0.0	1.1	1.3
10日	16.7	2.3	19.0	0.0	0.0	2.7	260.0	11.1	12.0	80.7	24.3	390.8	8.5	11.3	8.0	2.2	0.0	1.4	2.2
11日	16.7	2.1	18.8	0.0	0.0	2.7	260.0	11.2	12.0	82.2	24.3	392.4	4.9	6.1	15.0	0.0	0.0	1.1	1.1
12日	16.7	1.2	17.9	0.0	10.6	2.7	260.0	11.2	12.0	87.8	24.3	408.6	12.3	0.0	9.7	0.7	0.0	0.8	1.0
13日	16.7	5.3	22.0	0.0	0.0	2.7	260.0	11.1	12.0	82.4	24.1	392.3	11.9	0.0	8.8	2.6	3.0	1.6	2.5
14日	16.7	3.1	19.8	0.0	0.0	2.7	260.0	11.1	12.0	70.0	24.3	380.1	7.6	0.0	9.8	2.1	6.2	1.4	2.0
15日	16.6	4.1	20.7	0.0	0.0	2.7	260.0	11.1	12.0	63.9	24.3	374.0	12.2	0.0	9.7	2.7	0.3	0.9	1.3
16日	16.6	0.0	16.6	0.0	12.9	2.7	260.0	11.1	12.0	81.4	24.3	404.4	12.0	3.1	9.6	0.2	0.0	1.0	1.5
17日	16.6	1.1	17.7	0.0	6.7	2.7	260.0	10.9	12.0	93.6	24.3	410.2	12.0	9.6	4.4	0.0	0.0	0.9	1.0
18日	16.6	4.6	21.2	0.0	9.8	2.7	260.0	11.1	12.0	94.1	24.3	414.0	14.3	9.5	3.8	0.3	0.0	0.8	1.0
19日	16.6	1.1	17.7	0.0	0.0	2.7	260.0	11.1	12.0	77.3	24.3	387.4	8.2	9.5	10.0	0.0	0.0	1.8	1.7
20日	16.6	2.3	18.9	0.0	0.0	2.7	260.0	11.2	12.0	63.9	24.3	374.1	7.9	9.5	9.3	2.1	3.7	3.4	4.2
21日	16.6	2.5	19.1	0.0	0.0	2.7	260.0	11.2	12.0	73.0	24.3	383.2	10.8	9.5	9.8	2.4	0.2	1.8	3.5
22日	16.1	3.6	19.7	0.0	0.0	2.7	260.0	11.2	12.0	78.5	24.3	388.7	11.8	9.5	9.6	0.8	0.0	1.6	3.4
23日	15.9	0.3	16.2	0.0	0.0	2.7	260.0	11.2	12.0	74.9	24.3	385.1	11.9	9.5	9.5	0.1	0.0	2.0	3.1
24日	15.9	1.1	17.0	0.0	0.0	2.7	260.0	11.2	12.0	85.1	24.3	395.3	12.1	9.6	9.6	0.1	0.1	1.6	1.9
25日	15.9	1.3	17.2	0.0	0.0	2.7	260.0	11.2	12.0	97.5	24.3	407.7	12.1	9.7	9.7	0.0	0.1	1.2	1.8
26日	15.9	0.8	16.7	0.0	0.0	2.7	260.0	11.2	12.0	97.5	24.3	407.7	12.0	9.6	9.8	0.0	0.1	1.2	1.1
27日	15.9	3.2	19.1	0.0	0.0	2.7	260.0	11.2	12.0	97.5	24.3	407.7	11.9	9.6	9.7	0.1	0.0	1.2	1.7
28日	15.9	7.9	23.8	0.0	0.0	2.7	260.0	11.3	12.0	86.4	24.3	396.7	12.0	9.6	9.7	0.0	2.1	1.3	1.5
29日	15.9	2.2	18.1	0.0	0.0	2.7	260.0	11.3	12.0	75.9	24.3	386.2	12.0	9.5	9.3	0.9	1.4	1.3	2.3
30日	15.9	0.2	16.1	0.0	0.0	2.7	260.0	11.3	12.0	83.0	24.3	393.3	11.8	9.6	9.7	0.0	0.0	1.1	1.6
31日	16.1	1.7	17.8	0.0	0.0	2.7	260.0	11.3	12.0	87.9	24.3	398.2	11.2	9.6	9.6	0.0	0.0	1.7	2.0
累計	509.4	79.0	588.4	0.0	40.0	79.9	8,060.0	345.7	372.0	2,558.7	753.9	12,210.2	347.1	255.2	290.3	27.1	18.2	35.9	50.2
平均	16.4	2.5	19.0	0.0	1.3	2.6	260.0	11.2	12.0	82.5	24.3	393.9	11.2	8.2	9.4	0.9	0.6	1.2	1.6
最大	16.7	7.9	23.8	0.0	12.9	2.7	260.0	11.3	12.0	97.5	24.4	414.0	14.3	11.3	15.0	4.7	6.2	3.4	4.2
最小	15.9	0.0	16.1	0.0	0.0	2.2	260.0	10.9	12.0	63.9	24.1	374.0	4.9	0.0	3.8	0.0	0.0	0.0	0.0

水 量 月 報 3

令和2年3月

施設	中部河川	北部河川	河川水	西 系 列														大保ダム 注水量	倉敷ダム 注水量		
項目	合計	合計	合計	宇嘉川	辺野喜川	佐手川	佐手前川	宇良川	比地川	田嘉里川	外堀田川	小計	与那川	満名川	西屋部川	我部祖河川	小計	合計			
単位	千m <sup>3</sup>	千m <sup>3</sup>	千m <sup>3</sup>	千m <sup>3</sup>	千m <sup>3</sup>	千m <sup>3</sup>	千m <sup>3</sup>	千m <sup>3</sup>	千m <sup>3</sup>	千m <sup>3</sup>	千m <sup>3</sup>	千m <sup>3</sup>	千m <sup>3</sup>	千m <sup>3</sup>	千m <sup>3</sup>	千m <sup>3</sup>	千m <sup>3</sup>	千m <sup>3</sup>	千m <sup>3</sup>	千m <sup>3</sup>	千m <sup>3</sup>
1日	29.6	0.0	29.6	0.0	0.0	0.0	0.0	0.0	4.8	2.0	0.0	6.8	0.0	0.0	0.0	0.0	0.0	6.8	6.8	0.0	0.0
2日	28.4	0.0	28.4	0.0	0.0	0.0	0.0	0.0	8.4	6.9	0.0	15.3	0.0	0.0	0.0	0.0	0.0	15.3	15.3	0.0	0.0
3日	33.1	0.0	33.1	0.0	0.0	0.0	0.0	0.0	4.8	3.8	0.0	8.6	0.0	0.0	0.0	0.0	0.0	8.6	8.6	0.0	0.0
4日	31.1	0.0	31.1	0.0	0.0	0.0	0.0	0.0	4.8	3.0	0.0	7.8	0.0	0.0	0.0	0.0	0.0	7.8	7.8	0.0	0.0
5日	33.0	5.7	38.7	0.0	0.0	0.0	0.0	0.0	5.9	7.9	0.0	13.8	0.0	0.0	0.0	0.0	0.0	13.8	13.8	0.0	0.0
6日	31.8	6.1	37.9	0.0	0.0	3.1	0.6	0.9	6.1	6.7	0.0	17.4	0.9	0.0	0.0	0.0	0.9	18.3	17.4	0.0	0.0
7日	32.3	3.5	35.8	0.0	0.0	4.5	1.0	1.8	4.8	4.3	0.0	16.4	0.0	0.0	0.0	0.0	0.0	16.4	16.4	0.0	0.0
8日	31.9	4.3	36.2	0.0	0.0	5.4	0.8	1.8	4.8	3.6	0.0	16.4	0.4	0.0	0.0	0.0	0.4	16.8	16.4	0.0	0.0
9日	32.0	2.8	34.8	0.0	0.0	4.8	0.8	1.4	5.2	2.2	0.0	14.4	0.8	0.0	0.0	0.0	0.8	15.2	14.4	0.4	0.0
10日	27.8	5.8	33.6	0.0	0.0	9.8	1.4	5.5	9.6	9.8	0.0	36.1	6.5	0.0	0.0	0.0	6.5	42.6	36.1	0.8	0.0
11日	26.0	2.2	28.2	0.0	0.0	4.9	0.7	1.5	9.1	6.0	0.0	22.2	1.4	0.0	0.0	0.0	1.4	23.6	22.2	6.5	0.0
12日	22.0	2.5	24.5	0.0	0.0	4.6	0.6	1.4	4.8	4.2	0.0	15.6	0.4	0.0	0.0	0.0	0.4	16.0	15.6	1.4	0.0
13日	20.7	9.7	30.4	0.0	0.0	8.2	1.7	3.0	6.2	8.0	0.0	27.1	5.1	0.0	0.0	0.0	5.1	32.2	27.1	0.4	0.0
14日	17.4	11.7	29.1	0.0	0.0	12.4	2.3	5.0	8.6	11.3	0.0	39.6	11.0	0.0	0.0	0.0	11.0	50.6	39.6	5.1	0.0
15日	21.9	5.2	27.1	0.0	0.0	6.1	1.4	4.1	8.1	9.8	0.0	29.5	4.9	0.0	0.0	0.0	4.9	34.4	29.5	11.0	0.0
16日	24.7	2.7	27.4	0.9	1.0	5.6	0.8	2.1	5.0	7.0	0.0	22.4	2.1	0.0	0.0	0.0	2.1	24.5	22.4	4.9	0.0
17日	26.0	1.9	27.9	2.2	3.0	5.3	0.7	2.5	4.8	5.8	0.0	24.3	1.2	0.0	0.0	0.0	1.2	25.5	24.3	2.1	0.0
18日	27.6	2.1	29.7	2.3	2.6	5.2	0.7	1.6	4.8	4.5	0.0	21.7	0.4	0.0	0.0	0.0	0.4	22.1	21.7	1.2	0.0
19日	27.7	3.5	31.2	3.1	3.6	9.3	1.2	3.5	5.9	7.4	0.0	34.0	5.3	0.0	0.0	0.0	5.3	39.3	34.0	0.4	0.0
20日	26.7	13.4	40.1	5.2	3.6	11.6	2.2	5.0	9.6	11.4	0.0	48.6	9.3	0.0	0.0	0.0	9.3	57.9	48.6	5.3	0.0
21日	30.1	7.9	38.0	3.5	3.3	5.8	1.0	2.1	8.8	5.8	0.0	30.3	2.4	0.0	0.0	0.0	2.4	32.7	30.3	9.3	0.0
22日	30.9	5.8	36.7	2.6	3.6	5.4	1.0	2.6	4.8	5.0	0.0	25.0	1.5	0.0	0.0	0.0	1.5	26.5	25.0	2.4	0.0
23日	30.9	5.2	36.1	3.1	3.2	6.7	1.0	1.6	4.8	5.6	0.0	26.0	1.4	0.0	0.0	0.0	1.4	27.4	26.0	1.5	0.0
24日	31.3	3.7	35.0	2.5	2.5	4.9	0.6	1.9	4.8	4.1	0.0	21.3	0.5	0.0	0.0	0.0	0.5	21.8	21.3	1.4	0.0
25日	31.5	3.1	34.6	2.2	0.0	5.4	0.7	1.6	4.8	3.6	0.0	18.3	0.0	0.0	0.0	0.0	0.0	18.3	18.3	0.5	0.0
26日	31.4	2.4	33.8	2.6	0.0	4.3	0.5	1.4	4.8	3.4	0.0	17.0	0.0	0.0	0.0	0.0	0.0	17.0	17.0	0.0	0.0
27日	31.2	3.0	34.2	2.5	0.2	5.3	0.5	1.0	4.8	3.4	0.0	17.7	0.0	0.0	0.0	0.0	0.0	17.7	17.7	0.0	0.0
28日	31.3	4.9	36.2	1.7	0.0	4.1	0.7	1.6	4.8	5.1	0.0	18.0	0.2	0.0	0.0	0.0	0.2	18.2	18.0	0.0	0.0
29日	30.8	5.9	36.7	3.4	1.0	6.5	1.3	3.3	5.9	7.0	0.0	28.4	3.3	0.0	0.0	0.0	3.3	31.7	28.4	0.2	0.0
30日	31.1	2.7	33.8	2.2	0.0	4.7	0.5	1.4	4.8	3.6	0.0	17.2	0.0	0.0	0.0	0.0	0.0	17.2	17.2	3.3	0.0
31日	30.4	3.7	34.1	2.8	0.3	5.4	1.0	2.2	4.8	5.7	0.0	22.2	1.0	0.0	0.0	0.0	1.0	23.2	22.2	0.0	0.0
累計	892.6	131.4	1,024.0	42.8	27.9	159.3	25.7	61.8	184.0	177.9	0.0	679.4	60.0	0.0	0.0	0.0	60.0	739.4	679.4	59.0	0.0
平均	28.8	4.2	33.0	1.4	0.9	5.1	0.8	2.0	5.9	5.7	0.0	21.9	1.9	0.0	0.0	0.0	1.9	23.9	21.9	1.9	0.0
最大	33.1	13.4	40.1	5.2	3.6	12.4	2.3	5.5	9.6	11.4	0.0	48.6	11.0	0.0	0.0	0.0	11.0	57.9	48.6	11.0	0.0
最小	17.4	0.0	24.5	0.0	0.0	0.0	0.0	0.0	4.8	2.0	0.0	6.8	0.0	0.0	0.0	0.0	0.0	6.8	6.8	0.0	0.0

水量月報 4

令和2年3月

(単位：m<sup>3</sup>)

	粟国 水道施設	渡名喜 水道施設	南大東 水道施設	北大東 水道施設	渡嘉敷水道施設				座間味水道施設					伊平屋水道施設			伊是名水道施設		
	海淡	海淡	海淡	海淡	海淡	イシッピー 川	恩納川	大川	座間味浄水場				阿嘉	我喜屋 ダム	伊平屋 第1井戸	伊平屋 第2井戸	海淡	メナー山 ダム	天城ダム
									海淡	座間味 ダム	座間味 第1井戸	座間味 第2井戸	大川良						
1日	297																		
2日	176																		
3日	227																		
4日	224																		
5日	219																		
6日	215																		
7日	300																		
8日	259																		
9日	241																		
10日	241																		
11日	299																		
12日	243																		
13日	240																		
14日	291																		
15日	289																		
16日	244																		
17日	265																		
18日	247																		
19日	255																		
20日	327																		
21日	362																		
22日	288																		
23日	195																		
24日	290																		
25日	210																		
26日	253																		
27日	212																		
28日	160																		
29日	141																		
30日	275			0															
31日	238			114															
最 大	362			114															
最 小	141			0															
平 均	249			57															
合 計	7,723			114															

### 3. 河川別取水量

## 比 謝 川 取 水 量

令和元年度

(単位：千m<sup>3</sup>)

	4月	5月	6月	7月	8月	9月	10月	11月	12月	1月	2月	3月	年度合計
1	19.2	6.8	17.7	0.0	10.8	12.4	0.0	22.1	18.3	12.3	12.4	10.5	
2	18.6	10.2	12.7	0.0	8.1	12.3	0.0	22.3	21.2	12.2	10.2	12.2	
3	17.6	18.5	3.3	5.5	12.2	11.7	0.0	19.3	22.1	12.1	11.8	12.2	
4	8.1	21.7	7.4	11.6	12.0	11.3	1.4	12.2	22.6	12.1	11.8	12.4	
5	8.7	21.6	7.1	8.3	11.5	0.8	0.0	15.6	22.2	11.6	11.7	12.1	
6	18.8	18.9	18.0	0.0	19.3	0.6	0.0	22.0	18.0	12.2	11.8	11.2	
7	22.5	16.7	14.6	0.0	10.4	0.6	0.0	22.1	11.8	12.1	12.3	11.8	
8	22.7	15.7	4.4	3.4	8.5	0.0	0.0	19.2	12.0	12.1	12.3	11.5	
9	16.5	11.6	2.0	0.0	1.9	2.2	0.0	12.1	12.1	12.0	10.8	11.8	
10	17.2	11.8	0.0	0.0	2.1	11.1	0.0	21.2	12.4	14.5	0.0	8.5	
11	22.2	21.5	0.0	6.4	4.6	3.1	7.0	21.8	11.6	21.8	0.0	4.9	
12	18.9	9.9	9.6	2.1	4.6	0.6	4.9	22.3	11.7	21.7	0.0	12.3	
13	21.6	0.0	6.0	6.3	8.2	6.8	0.0	22.6	12.0	17.0	4.2	11.9	
14	21.8	0.0	0.3	0.0	3.6	9.0	0.5	22.3	11.9	11.6	9.5	7.6	
15	19.0	0.0	3.4	8.1	9.5	3.1	10.0	22.0	11.8	6.5	11.8	12.2	
16	15.2	0.0	11.9	12.1	8.2	2.8	4.2	22.2	13.8	11.7	12.2	12.0	
17	17.0	3.4	10.1	10.4	5.4	1.0	9.6	21.4	13.8	11.5	12.0	12.0	
18	21.6	18.6	12.6	2.4	6.0	0.0	0.0	15.1	8.0	11.4	12.4	14.3	
19	22.0	8.4	0.0	1.7	4.8	2.8	0.0	19.9	12.0	11.9	12.1	8.2	
20	17.2	0.0	1.0	5.1	7.3	2.2	0.0	22.6	12.0	12.1	12.5	7.9	
21	20.6	0.0	2.7	1.3	12.3	0.0	0.0	22.1	12.1	12.1	12.3	10.8	
22	21.8	0.7	1.2	19.7	12.5	6.4	0.0	19.3	11.8	12.0	12.0	11.8	
23	18.4	19.8	0.0	22.2	6.6	13.2	1.6	7.8	11.7	11.8	12.2	11.9	
24	18.7	16.3	3.6	15.7	11.9	9.7	6.0	19.0	11.9	12.2	12.1	12.1	
25	18.8	12.3	12.6	11.9	13.2	2.9	11.9	21.6	12.5	12.3	11.9	12.1	
26	15.8	12.1	3.7	21.5	7.4	7.0	5.7	16.4	12.1	12.2	11.9	12.0	
27	22.0	9.2	10.2	19.1	11.3	0.0	17.0	21.2	12.3	11.2	11.0	11.9	
28	18.0	14.0	5.0	6.9	10.1	0.0	2.1	20.0	11.6	11.8	11.4	12.0	
29	9.1	11.7	0.0	13.4	11.0	0.0	9.9	22.9	11.8	11.8	12.0	12.0	
30	18.9	18.6	0.0	3.1	12.7	0.0	11.9	22.9	11.8	11.9		11.8	
31		12.0		11.1	19.9		15.7		11.7	12.4		11.2	
合計	548.5	342.0	181.1	229.3	287.9	133.6	119.4	593.5	422.6	392.1	298.6	347.1	3,895.7
平均	18.3	11.0	6.0	7.4	9.3	4.5	3.9	19.8	13.6	12.6	10.3	11.2	10.6
最大	22.7	21.7	18.0	22.2	19.9	13.2	17.0	22.9	22.6	21.8	12.5	14.3	22.9
最小	8.1	0.0	0.0	0.0	1.9	0.0	0.0	7.8	8.0	6.5	0.0	4.9	0.0

# 長 田 川 取 水 量

令和元年度

(単位：千m<sup>3</sup>)

	4月	5月	6月	7月	8月	9月	10月	11月	12月	1月	2月	3月	年度合計
1	14.2	14.3	13.2	0.0	12.4	8.2	0.0	13.7	15.5	14.4	5.3	10.2	
2	14.2	14.3	14.3	0.0	14.7	6.5	0.5	14.6	15.4	14.7	5.4	10.6	
3	14.2	14.2	8.9	4.7	14.1	9.4	0.0	14.5	15.1	14.7	5.4	10.6	
4	14.7	14.1	12.1	10.2	10.4	10.3	0.6	12.4	14.9	14.7	5.3	8.9	
5	14.9	14.0	8.1	8.0	12.5	13.9	0.0	14.7	15.1	14.7	5.1	10.5	
6	14.9	9.6	12.0	10.5	12.2	11.2	0.0	14.8	15.1	14.9	5.1	10.3	
7	14.9	13.8	13.4	0.9	10.2	6.7	0.0	14.7	15.1	14.7	5.2	10.1	
8	13.4	14.5	6.7	2.3	14.2	1.4	0.2	14.9	15.1	14.7	5.1	10.1	
9	14.7	14.4	2.1	1.0	6.9	7.1	0.0	14.3	14.7	14.8	4.5	10.0	
10	12.8	12.5	0.0	3.1	6.9	6.2	3.3	14.1	14.3	14.8	0.0	11.3	
11	14.6	12.2	2.8	1.8	2.9	7.6	5.2	14.2	15.2	14.8	0.0	6.1	
12	14.4	8.7	6.6	0.0	7.7	5.5	4.5	14.8	15.0	13.9	0.0	0.0	
13	14.6	14.5	5.3	0.0	14.1	4.7	0.6	14.9	15.2	14.3	2.6	0.0	
14	12.7	14.4	14.2	2.7	13.4	5.1	0.2	14.9	15.1	14.5	7.8	0.0	
15	11.7	14.5	12.4	6.1	7.4	3.4	8.4	14.8	15.1	14.9	9.7	0.0	
16	9.7	14.4	7.9	0.0	10.7	2.8	4.6	12.2	14.9	14.8	9.5	3.1	
17	14.6	14.3	7.4	0.0	6.1	7.6	5.5	14.2	15.0	14.8	9.6	9.6	
18	12.7	14.5	7.5	2.3	10.8	0.5	0.0	14.7	14.7	14.6	9.8	9.5	
19	14.6	9.7	0.0	1.3	10.1	0.7	0.0	14.5	14.8	14.9	9.7	9.5	
20	14.5	7.9	2.6	0.0	7.1	0.0	0.0	14.5	16.0	14.4	8.0	9.5	
21	14.5	14.3	7.1	3.4	5.6	0.4	0.6	14.4	15.2	8.8	5.3	9.5	
22	12.9	14.4	14.1	6.9	14.1	14.2	3.7	13.9	14.6	5.1	7.5	9.5	
23	14.3	14.5	6.5	7.9	14.3	14.5	0.6	15.1	14.4	5.1	5.5	9.5	
24	14.4	11.2	2.7	5.1	13.9	11.6	0.2	15.0	14.5	5.0	5.4	9.6	
25	14.2	14.4	8.6	11.0	10.7	3.6	5.7	14.4	15.4	5.0	5.2	9.7	
26	14.4	15.1	5.7	13.4	11.7	0.0	2.2	11.6	14.9	4.8	8.5	9.6	
27	14.3	14.2	1.8	14.5	10.8	0.0	0.0	13.6	15.2	4.6	10.1	9.6	
28	12.7	9.8	6.1	11.8	7.1	0.0	0.4	12.7	15.1	5.2	10.5	9.6	
29	14.4	10.9	0.7	12.9	7.0	0.0	7.1	14.9	15.2	7.0	10.5	9.5	
30	10.9	14.5	0.2	4.3	7.5	0.0	12.3	14.8	14.2	5.3		9.6	
31		11.0		13.0	7.0		10.4		14.6	5.3		9.6	
合計	414.0	405.1	211.0	159.1	314.5	163.1	76.8	426.8	464.6	354.2	181.6	255.2	3,426.0
平均	13.8	13.1	7.0	5.1	10.1	5.4	2.5	14.2	15.0	11.4	6.3	8.2	9.4
最大	14.9	15.1	14.3	14.5	14.7	14.5	12.3	15.1	16.0	14.9	10.5	11.3	16.0
最小	9.7	7.9	0.0	0.0	2.9	0.0	0.0	11.6	14.2	4.6	0.0	0.0	0.0

# 天 願 川 取 水 量

令和元年度

(単位：千m<sup>3</sup>)

	4月	5月	6月	7月	8月	9月	10月	11月	12月	1月	2月	3月	年度合計
1	2.9	0.6	0.0	5.7	12.1	9.8	0.0	19.6	18.4	18.7	0.0	8.9	
2	3.1	3.0	0.0	18.6	9.9	10.2	1.2	18.9	18.8	18.4	0.0	5.6	
3	4.8	3.0	0.3	14.8	13.7	10.4	0.0	18.9	18.8	18.6	0.0	10.3	
4	3.1	0.0	1.9	9.9	18.4	11.2	0.0	19.2	18.8	19.0	0.0	9.8	
5	2.0	0.0	2.8	7.7	17.2	7.8	0.0	19.4	18.4	18.5	0.0	10.4	
6	0.0	2.9	3.2	0.0	10.1	2.3	0.0	19.1	18.7	18.8	0.0	10.3	
7	0.0	3.1	2.8	0.0	12.1	3.5	0.0	18.9	19.1	18.7	0.0	10.4	
8	3.0	3.0	0.0	2.9	5.8	0.0	8.8	19.4	18.5	18.4	0.0	10.3	
9	2.7	3.1	0.0	1.2	1.2	0.0	4.4	19.2	18.4	18.8	0.0	10.2	
10	3.9	3.2	0.0	5.9	0.0	3.5	3.5	18.9	18.6	13.5	0.0	8.0	
11	3.1	0.0	0.0	7.6	6.0	10.3	6.5	18.7	18.8	0.0	0.0	15.0	
12	3.1	0.0	2.0	6.3	10.5	10.1	9.8	19.4	18.7	0.0	0.0	9.7	
13	0.0	3.1	2.9	9.9	14.5	9.9	0.8	18.9	18.8	0.0	0.0	8.8	
14	0.0	3.0	0.0	7.1	14.0	4.7	0.0	18.8	18.4	0.0	0.0	9.8	
15	2.7	3.2	0.0	5.8	10.3	2.3	0.0	18.9	18.9	0.0	0.0	9.7	
16	3.0	3.1	0.0	11.9	10.3	3.8	3.5	19.1	19.1	0.0	0.0	9.6	
17	5.4	3.1	3.0	9.8	9.8	11.3	9.6	19.1	18.8	0.0	0.0	4.4	
18	2.9	0.0	0.0	2.6	4.2	9.5	1.1	14.8	18.6	0.0	6.8	3.8	
19	3.0	0.0	0.0	0.0	6.0	2.8	0.0	18.5	18.3	0.0	10.3	10.0	
20	0.0	0.0	0.0	5.7	10.5	0.0	0.0	18.7	18.7	0.0	10.3	9.3	
21	0.0	2.9	0.0	9.8	9.4	0.0	1.0	18.9	18.2	0.0	10.3	9.8	
22	2.8	3.1	0.0	10.0	11.1	0.0	7.9	14.0	18.5	0.0	10.3	9.6	
23	3.1	3.1	0.0	10.1	9.8	7.2	4.8	10.7	18.4	0.0	10.1	9.5	
24	3.0	3.0	0.0	10.1	16.2	10.0	10.2	18.4	18.7	0.0	10.2	9.6	
25	3.0	0.0	0.0	7.0	12.2	10.3	10.2	18.8	18.8	0.0	10.4	9.7	
26	3.0	0.0	0.0	1.8	10.6	5.9	8.3	16.1	18.6	0.0	10.1	9.8	
27	0.0	2.9	0.9	6.5	11.7	0.0	10.0	18.7	18.8	0.0	9.8	9.7	
28	0.0	3.2	2.9	6.5	17.5	0.0	10.3	17.9	18.4	0.0	10.2	9.7	
29	3.3	3.0	0.0	4.7	10.3	0.0	10.2	18.7	18.9	0.0	10.4	9.3	
30	3.1	2.9	0.0	2.5	10.0	0.0	12.8	18.7	18.9	0.0		9.7	
31		2.9		10.1	9.9		12.9		18.8	0.0		9.6	
合計	70.0	64.4	22.7	212.5	325.3	156.8	147.8	547.3	578.6	181.4	119.2	290.3	2,716.3
平均	2.3	2.1	0.8	6.9	10.5	5.2	4.8	18.2	18.7	5.9	4.1	9.4	7.4
最大	5.4	3.2	3.2	18.6	18.4	11.3	12.9	19.6	19.1	19.0	10.4	15.0	19.6
最小	0.0	0.0	0.0	0.0	0.0	0.0	0.0	10.7	18.2	0.0	0.0	3.8	0.0



## 平 南 川 取 水 量

令和元年度

(単位：千m<sup>3</sup>)

	4月	5月	6月	7月	8月	9月	10月	11月	12月	1月	2月	3月	年度合計
1	1.5	2.3	9.3	9.2	9.6	9.7	11.9	12.6	5.4	6.5	1.5	0.0	
2	6.8	4.5	6.9	14.1	6.1	9.4	12.2	12.9	7.5	5.4	0.5	0.0	
3	5.4	10.3	4.1	14.3	0.0	2.1	14.7	12.8	5.4	2.6	0.8	0.0	
4	4.9	14.3	0.0	14.2	2.1	8.4	14.7	11.4	5.2	3.4	0.0	0.0	
5	8.1	6.8	9.3	1.8	9.3	4.9	6.0	12.8	6.7	2.4	5.3	4.7	
6	7.0	0.2	3.1	0.0	2.9	0.0	2.4	8.9	8.4	2.2	1.5	4.0	
7	5.2	2.6	9.4	0.0	6.7	0.3	14.5	9.2	3.3	0.0	0.0	0.5	
8	7.0	6.8	6.6	5.2	0.0	2.5	14.5	9.2	7.5	4.9	0.0	0.2	
9	4.7	2.8	0.0	1.3	1.4	0.0	10.5	7.9	10.3	1.5	2.9	0.4	
10	6.1	2.4	0.7	1.2	0.0	8.3	8.1	7.9	8.3	1.0	3.0	2.2	
11	6.2	1.5	0.0	8.4	2.3	2.2	11.6	8.1	8.1	1.4	0.7	0.0	
12	7.5	1.0	4.4	12.3	3.0	2.5	3.8	5.9	5.7	1.0	0.0	0.7	
13	3.5	0.8	2.1	11.6	2.8	1.1	0.0	7.5	6.1	3.1	0.2	2.6	
14	4.7	4.7	0.0	9.1	2.6	2.2	0.0	6.3	3.5	1.3	0.0	2.1	
15	7.0	9.5	0.8	7.5	1.9	0.0	0.0	6.0	5.3	2.2	0.2	2.7	
16	5.9	7.5	2.7	12.8	2.5	1.0	0.0	5.9	4.5	0.0	0.3	0.2	
17	9.8	9.6	0.3	13.7	0.9	2.3	0.0	3.9	3.5	0.0	1.5	0.0	
18	13.7	1.7	2.3	14.3	2.8	0.0	0.0	5.3	8.4	6.5	0.9	0.3	
19	11.3	1.8	0.0	14.3	1.9	1.5	0.0	6.2	3.5	4.1	0.7	0.0	
20	9.7	3.9	0.0	14.3	2.7	0.0	0.0	7.9	6.3	1.8	0.0	2.1	
21	12.8	1.2	1.6	12.9	0.0	0.0	0.0	7.0	0.0	3.1	0.0	2.4	
22	14.5	9.4	3.1	10.8	9.0	3.8	0.0	7.3	6.6	2.3	0.0	0.8	
23	10.8	8.2	0.1	8.3	7.2	10.0	0.0	3.6	4.3	1.8	0.0	0.1	
24	10.8	4.9	1.4	14.4	7.9	2.0	0.0	7.9	7.1	1.2	0.0	0.1	
25	10.8	2.5	0.0	9.7	5.1	0.7	0.0	8.5	5.6	1.5	0.0	0.0	
26	9.3	1.1	0.0	13.5	3.9	2.0	0.0	7.3	5.4	1.0	0.0	0.0	
27	7.6	3.4	1.1	14.5	6.6	2.7	0.0	6.0	5.6	5.3	0.0	0.1	
28	6.8	1.7	4.3	6.8	14.3	2.2	0.0	0.4	5.6	2.8	0.0	0.0	
29	5.1	0.0	14.3	4.0	10.6	0.9	0.0	1.3	3.1	2.3	0.0	0.9	
30	1.2	1.2	4.5	12.7	13.9	2.1	1.2	0.3	5.9	1.4		0.0	
31		8.4		12.2	2.9		1.8		7.8	0.0		0.0	
合計	225.7	137.0	92.4	299.4	142.9	84.8	127.9	218.2	179.9	74.0	20.0	27.1	1,629.3
平均	7.5	4.4	3.1	9.7	4.6	2.8	4.1	7.3	5.8	2.4	0.7	0.9	4.5
最大	14.5	14.3	14.3	14.5	14.3	10.0	14.7	12.9	10.3	6.5	5.3	4.7	14.7
最小	1.2	0.0	0.0	0.0	0.0	0.0	0.0	0.3	0.0	0.0	0.0	0.0	0.0

# 源 河 川 取 水 量

令和元年度

(単位：千m<sup>3</sup>)

	4月	5月	6月	7月	8月	9月	10月	11月	12月	1月	2月	3月	年度合計
1	0.0	6.8	9.9	12.6	15.4	0.7	12.6	8.0	1.5	1.3	0.0	0.0	
2	4.4	11.2	6.5	17.2	10.8	5.1	7.6	1.6	1.8	0.4	0.0	0.0	
3	4.5	12.6	7.8	18.0	6.3	9.3	13.5	8.4	0.6	0.3	0.0	0.0	
4	4.7	12.5	9.7	17.7	16.6	8.4	1.0	11.5	1.6	0.3	0.0	0.0	
5	4.7	12.4	0.5	6.6	16.8	3.7	5.8	7.7	4.0	0.4	0.0	1.0	
6	4.7	12.4	9.0	1.4	12.9	1.3	7.7	8.8	8.2	0.2	0.0	0.0	
7	4.6	12.4	9.6	0.4	9.7	0.0	2.2	9.4	13.7	0.0	1.5	0.0	
8	4.2	12.4	9.7	3.4	8.3	0.0	5.4	8.5	16.4	0.3	4.2	0.0	
9	2.2	12.4	3.6	0.0	1.6	0.0	2.0	7.9	11.6	0.1	0.2	0.0	
10	3.8	12.4	1.9	1.4	1.5	1.3	4.7	7.2	8.8	0.0	0.0	0.0	
11	4.3	12.3	0.7	12.5	1.8	3.2	3.3	3.8	8.0	0.1	0.1	0.0	
12	3.0	12.2	3.3	14.7	2.8	3.7	0.5	4.3	6.3	0.4	0.0	0.0	
13	1.6	11.8	0.0	10.2	2.6	2.6	9.5	1.5	2.9	0.0	0.0	3.0	
14	2.6	8.7	2.0	8.8	2.6	2.0	3.8	1.8	2.1	0.0	0.0	6.2	
15	4.9	12.0	0.0	14.0	3.8	3.6	2.0	2.6	0.6	0.0	0.0	0.3	
16	4.7	12.0	2.8	13.2	2.8	1.3	2.6	1.3	1.3	0.0	0.0	0.0	
17	12.3	12.1	1.4	15.3	4.2	0.5	6.7	1.0	1.1	0.0	0.0	0.0	
18	12.5	12.1	0.6	12.1	1.3	2.1	12.1	1.8	5.3	3.1	0.0	0.0	
19	12.6	12.1	4.2	14.5	1.9	0.0	5.2	8.6	1.6	6.9	0.0	0.0	
20	12.5	12.1	0.0	10.7	2.3	4.8	2.6	7.8	8.1	7.0	0.0	3.7	
21	12.5	11.6	0.0	8.1	2.6	1.8	1.7	3.5	11.9	5.5	0.0	0.2	
22	12.5	7.0	0.8	14.1	0.0	5.0	4.5	6.4	5.8	1.1	0.0	0.0	
23	12.4	7.0	0.0	10.1	2.4	11.4	6.6	8.0	8.3	1.2	0.0	0.0	
24	12.4	7.1	0.0	16.6	0.0	2.4	17.7	8.4	7.7	0.3	0.0	0.1	
25	12.4	7.0	2.3	13.1	4.1	2.2	18.0	10.6	4.9	0.3	0.0	0.1	
26	12.3	6.2	2.1	11.2	4.7	1.5	18.0	8.4	3.6	0.2	0.0	0.1	
27	12.1	5.2	0.0	15.8	9.1	2.6	17.6	7.7	3.0	0.0	0.0	0.0	
28	7.1	4.9	1.4	15.8	4.8	1.8	17.3	8.2	1.4	0.0	0.0	2.1	
29	6.8	0.5	3.9	14.7	4.2	3.6	16.8	6.5	0.3	0.0	0.0	1.4	
30	6.9	1.0	11.5	16.5	8.7	2.6	16.6	2.4	4.5	0.2		0.0	
31		5.8		14.8	3.0		11.1		7.1	0.0		0.0	
合計	216.2	298.2	105.2	355.5	169.6	88.5	256.7	183.6	164.0	29.6	6.0	18.2	1,891.3
平均	7.2	9.6	3.5	11.5	5.5	3.0	8.3	6.1	5.3	1.0	0.2	0.6	5.2
最大	12.6	12.6	11.5	18.0	16.8	11.4	18.0	11.5	16.4	7.0	4.2	6.2	18.0
最小	0.0	0.5	0.0	0.0	0.0	0.0	0.5	1.0	0.3	0.0	0.0	0.0	0.0

# 座 津 武 川 取 水 量

令和元年度

(単位：千m<sup>3</sup>)

	4月	5月	6月	7月	8月	9月	10月	11月	12月	1月	2月	3月	年度合計
1	10.2	11.5	0.0	5.9	2.9	4.0	0.8	4.2	0.0	1.2	1.9	0.0	
2	9.1	3.7	0.5	5.5	2.7	3.5	3.4	4.0	0.0	2.9	1.9	0.0	
3	7.7	3.8	0.3	5.8	0.0	3.1	2.5	3.4	0.0	3.5	1.7	0.0	
4	7.2	2.4	4.4	2.2	3.5	2.9	5.7	3.3	2.5	3.6	1.6	0.0	
5	6.8	2.2	2.5	1.4	3.9	3.2	6.3	3.0	2.8	3.9	3.2	0.0	
6	6.2	6.2	1.5	4.8	0.4	6.2	2.0	3.0	3.1	3.3	1.7	1.1	
7	5.4	7.6	4.7	6.2	0.0	5.4	6.0	2.9	6.3	3.2	1.9	1.6	
8	4.8	5.7	3.1	0.8	0.4	1.6	5.7	1.4	6.3	3.0	1.3	2.8	
9	3.6	0.8	3.1	5.4	2.9	5.1	4.9	2.4	6.2	3.1	1.1	1.3	
10	4.7	1.9	4.3	4.6	3.2	3.9	2.7	2.3	6.1	2.9	1.5	2.2	
11	3.9	0.5	1.4	6.3	4.1	4.6	2.5	2.4	6.1	2.8	1.1	1.1	
12	4.2	2.1	0.0	6.3	2.3	1.4	3.5	2.4	5.9	2.7	1.5	1.0	
13	3.7	1.2	0.0	6.3	0.5	4.4	2.6	2.2	5.8	2.5	1.1	2.5	
14	3.6	3.1	0.0	5.2	0.0	4.0	2.7	2.1	1.5	2.4	1.6	2.0	
15	3.4	2.0	0.0	5.7	0.8	0.0	3.6	2.3	1.4	2.0	1.0	1.3	
16	2.8	0.3	0.0	6.3	1.7	1.4	3.3	2.0	1.9	2.8	2.2	1.5	
17	7.6	1.2	0.0	6.2	1.3	6.3	3.9	1.8	0.0	1.0	3.0	1.0	
18	5.5	1.0	0.0	5.5	0.0	6.3	3.8	1.2	0.0	3.9	1.1	1.0	
19	3.0	1.9	2.6	6.2	0.0	6.0	4.3	0.9	1.0	2.5	1.0	1.7	
20	3.8	0.5	1.4	5.9	2.2	5.9	2.7	0.7	1.1	2.3	1.5	4.2	
21	4.8	2.8	1.7	3.1	6.2	5.3	4.7	2.8	0.4	2.2	1.0	3.5	
22	4.6	3.2	4.5	2.1	3.2	2.3	1.8	3.4	1.0	2.3	0.7	3.4	
23	5.1	3.3	3.3	4.8	0.0	1.6	1.2	4.5	1.3	1.8	1.0	3.1	
24	5.0	3.3	0.1	4.6	1.8	4.8	3.5	2.1	1.7	2.1	0.9	1.9	
25	6.3	3.0	3.7	4.0	0.0	6.2	1.8	1.2	0.3	1.8	0.4	1.8	
26	6.6	2.7	1.2	2.6	5.3	6.2	2.9	4.7	1.9	1.3	0.0	1.1	
27	5.3	2.8	0.0	1.7	3.8	3.0	4.7	4.6	0.5	2.1	0.0	1.7	
28	5.8	3.2	2.8	2.9	3.5	2.8	1.7	4.7	3.1	2.8	0.0	1.5	
29	6.8	4.8	3.5	2.5	5.1	1.5	2.9	3.1	3.3	2.4	0.0	2.3	
30	7.1	3.7	1.1	2.1	4.2	3.4	2.6	0.0	3.0	2.2		1.6	
31		0.0		2.4	3.5		4.2		0.0	2.0		2.0	
合計	164.6	92.4	51.7	135.3	69.4	116.3	104.9	79.0	74.5	78.5	36.9	50.2	1,053.7
平均	5.5	3.0	1.7	4.4	2.2	3.9	3.4	2.6	2.4	2.5	1.3	1.6	2.9
最大	10.2	11.5	4.7	6.3	6.2	6.3	6.3	4.7	6.3	3.9	3.2	4.2	11.5
最小	2.8	0.0	0.0	0.8	0.0	0.0	0.8	0.0	0.0	1.0	0.0	0.0	0.0

## 武見川取水量

令和元年度

(単位：千m<sup>3</sup>)

	4月	5月	6月	7月	8月	9月	10月	11月	12月	1月	2月	3月	年度合計
1	8.6	2.6	0.0	3.2	2.7	3.2	5.1	3.8	0.0	1.2	1.7	0.0	
2	9.3	3.2	0.4	5.1	1.7	3.3	2.5	3.2	0.0	3.0	1.5	0.0	
3	8.9	0.0	0.3	3.4	2.1	3.4	5.1	3.1	0.0	2.1	1.3	0.0	
4	8.7	0.0	3.0	4.4	0.0	3.4	5.1	3.1	1.1	2.9	1.3	0.0	
5	8.8	0.3	2.0	9.9	0.7	1.1	2.9	2.9	1.7	3.2	2.1	0.0	
6	7.6	0.0	2.7	7.1	5.1	1.2	4.9	3.0	2.3	2.7	1.6	1.0	
7	7.8	4.5	1.6	9.6	5.1	0.4	4.9	2.6	5.5	2.6	1.3	1.4	
8	7.2	4.4	1.5	9.9	3.6	3.3	3.9	1.5	1.4	2.9	0.9	1.3	
9	6.7	0.0	2.8	5.2	4.9	1.2	4.5	2.4	4.5	2.3	1.2	1.1	
10	6.9	0.6	0.0	5.1	1.6	3.9	4.1	2.2	6.8	2.2	1.2	1.4	
11	6.6	1.2	1.2	5.1	0.0	1.4	4.0	2.3	6.6	2.4	1.2	1.1	
12	6.3	0.8	0.0	3.9	2.6	2.2	3.0	2.2	5.1	2.3	1.0	0.8	
13	5.6	0.6	0.0	3.6	5.1	0.9	3.1	2.3	1.6	2.0	1.1	1.6	
14	5.7	3.3	0.0	6.3	4.7	5.1	2.8	2.2	0.2	1.5	1.1	1.4	
15	5.5	2.1	0.0	5.1	3.6	3.7	2.8	1.9	1.1	1.3	1.1	0.9	
16	4.3	0.5	0.0	5.8	4.4	2.6	2.3	2.0	0.2	2.0	1.2	1.0	
17	7.9	1.0	0.0	5.6	5.1	1.8	1.6	1.8	0.0	1.8	1.3	0.9	
18	5.9	0.5	0.9	5.6	3.6	0.0	0.2	1.3	0.5	1.8	0.8	0.8	
19	3.6	0.0	0.1	5.1	4.9	0.0	1.9	0.6	1.1	1.6	0.7	1.8	
20	5.4	4.5	4.8	5.1	2.7	0.0	1.7	0.6	0.5	1.7	0.8	3.4	
21	6.0	0.4	4.1	5.1	0.0	0.3	0.4	3.0	0.5	1.7	0.9	1.8	
22	5.4	3.9	1.4	5.1	2.3	4.9	5.1	3.5	0.9	1.4	0.7	1.6	
23	5.4	3.0	2.3	4.8	4.8	6.3	5.1	6.1	1.4	1.5	0.7	2.0	
24	3.8	2.3	2.3	4.0	5.1	7.7	0.4	2.4	1.5	1.7	0.7	1.6	
25	4.0	3.0	0.3	4.4	3.9	1.3	3.3	4.7	0.1	1.2	0.7	1.2	
26	3.3	2.8	3.7	3.7	4.4	0.0	1.6	9.6	1.6	1.2	0.0	1.2	
27	3.5	3.4	4.3	2.2	2.7	3.9	0.9	9.7	0.3	1.6	0.0	1.2	
28	3.6	3.5	3.7	1.7	3.3	5.1	2.2	9.9	0.2	2.1	0.0	1.3	
29	4.0	0.6	2.4	2.1	3.9	3.8	3.3	6.3	1.6	1.8	0.0	1.3	
30	3.5	2.1	2.2	2.4	3.3	4.2	3.8	0.0	2.2	1.4		1.1	
31		0.0		2.7	3.3		3.5		1.0	1.5		1.7	
合計	179.8	55.1	48.0	152.3	101.2	79.6	96.0	100.2	51.5	60.6	28.1	35.9	988.3
平均	6.0	1.8	1.6	4.9	3.3	2.7	3.1	3.3	1.7	2.0	1.0	1.2	2.7
最大	9.3	4.5	4.8	9.9	5.1	7.7	5.1	9.9	6.8	3.2	2.1	3.4	9.9
最小	3.3	0.0	0.0	1.7	0.0	0.0	0.2	0.0	0.0	1.2	0.0	0.0	0.0

## 西 系 列 河 川 取 水 量

令和元年度

(単位：千m<sup>3</sup>)

	4月	5月	6月	7月	8月	9月	10月	11月	12月	1月	2月	3月	年度合計
1	81.8	53.2	30.3	0.0	0.7	4.3	1.0	10.0	59.4	48.0	23.5	6.8	
2	88.5	64.4	24.2	0.0	0.7	1.0	1.0	10.0	57.9	45.4	22.1	15.3	
3	83.6	63.5	29.2	0.7	11.3	0.7	5.0	10.0	52.4	42.8	21.4	8.6	
4	72.4	60.0	29.1	0.9	4.1	1.0	5.0	12.1	50.6	40.1	22.2	7.8	
5	75.4	58.3	28.9	3.7	0.7	1.0	5.0	15.2	57.6	37.5	40.6	13.8	
6	67.0	56.2	28.7	1.1	0.7	1.0	5.0	22.0	59.8	37.3	22.4	18.3	
7	60.3	48.7	27.2	0.0	0.7	4.2	5.0	45.2	67.6	33.9	22.9	16.4	
8	57.4	29.0	26.8	0.0	0.8	4.5	4.9	47.2	67.0	36.3	22.0	16.8	
9	53.6	29.1	20.5	0.0	0.7	1.0	5.0	42.8	63.8	32.4	19.9	15.2	
10	75.3	28.8	11.8	0.0	4.1	1.0	5.1	40.8	61.7	30.9	18.8	42.6	
11	62.2	13.6	2.5	0.0	3.9	1.0	5.0	41.0	63.8	30.3	18.1	23.6	
12	56.4	13.8	0.0	0.0	3.9	1.0	8.7	38.7	61.1	39.2	18.7	16.0	
13	44.4	13.4	0.0	0.7	0.7	1.0	8.3	36.8	53.9	29.9	16.7	32.2	
14	44.6	13.6	0.8	1.3	0.7	4.4	8.2	35.8	46.8	28.2	14.4	50.6	
15	49.7	13.7	0.0	0.0	0.8	4.4	5.0	34.5	47.1	32.9	13.6	34.4	
16	55.8	13.7	0.0	0.7	0.7	4.2	5.0	32.9	49.8	33.8	18.8	24.5	
17	82.0	13.7	0.0	0.7	4.5	1.0	9.3	32.7	49.2	53.4	26.2	25.5	
18	76.6	13.7	0.0	0.0	4.3	1.0	10.0	51.0	50.1	51.0	13.9	22.1	
19	70.2	13.7	0.0	0.7	0.7	1.0	13.3	68.8	47.5	41.3	14.0	39.3	
20	56.5	13.6	0.0	4.2	0.7	1.0	13.4	41.9	53.4	40.8	13.1	57.9	
21	67.4	13.7	0.0	3.9	1.0	4.3	10.0	41.2	53.5	40.3	12.0	32.7	
22	62.1	13.6	0.0	0.7	1.0	4.5	13.2	55.0	53.9	37.6	11.6	26.5	
23	55.7	13.6	0.0	1.0	1.0	4.4	10.0	69.5	53.5	33.3	13.2	27.4	
24	68.0	13.7	0.0	0.7	4.3	1.0	10.0	81.8	52.7	34.0	10.8	21.8	
25	82.5	13.4	0.0	0.7	4.4	1.0	10.0	84.9	51.9	30.4	10.1	18.3	
26	82.1	13.8	0.0	0.7	1.0	1.0	13.8	90.9	52.6	39.6	7.3	17.0	
27	76.7	13.6	0.0	3.9	1.0	1.0	13.4	87.3	50.8	52.4	8.6	17.7	
28	71.0	20.8	0.0	3.9	3.8	4.3	10.0	75.7	48.5	35.2	6.4	18.2	
29	61.9	21.5	0.0	0.7	3.4	4.3	9.9	68.2	47.9	29.5	7.2	31.7	
30	63.4	22.2	0.0	0.7	3.2	1.0	10.0	61.9	51.3	26.0		17.2	
31		27.4		0.7	4.1		10.1		52.7	25.0		23.2	
合計	2,004.5	815.0	260.0	32.3	73.6	66.5	248.6	1,385.8	1,689.8	1,148.7	490.5	739.4	8,954.7
平均	66.8	26.3	8.7	1.0	2.4	2.2	8.0	46.2	54.5	37.1	16.9	23.9	24.5
最大	88.5	64.4	30.3	4.2	11.3	4.5	13.8	90.9	67.6	53.4	40.6	57.9	90.9
最小	44.4	13.4	0.0	0.0	0.7	0.7	1.0	10.0	46.8	25.0	6.4	6.8	0.0

# 第3章 送水量

# 1. 浄水場別送水量

# 送水量年報（昭和47年度～昭和63年度）

（単位：千m<sup>3</sup>）

年度	浄水場	石川 浄水場	西原 浄水場	北谷 浄水場	コザ 浄水場	天願 浄水場	名護 浄水場	金武 浄水場	知念 浄水場	登川 浄水場	与座 浄水場	辺野古 浄水場	合計
昭和 47		70.9	-	-	72.5	46.3	-	5.1	0.9	7.4	3.5	2.2	208.8
48		84.3	-	-	67.9	47.5	-	4.3	1.0	7.3	3.1	2.7	218.4
49		101.7	-	-	74.6	54.7	-	4.4	0.8	8.3	2.9	3.0	250.3
50		158.4	-	-	67.9	49.7	7.7	5.0	0.4	6.8	3.2	1.0	300.0
51		180.1	-	-	58.1	42.4	9.8	5.5	0.9	5.7	-	-	302.5
52		146.5	24.6	-	78.2	49.1	11.9	4.2	1.0	0.8	-	-	316.2
53		138.1	58.4	-	76.1	41.9	10.2	4.1	0.7	-	-	-	329.5
54		40,156.9	32,300.4	-	32,409.9	14,305.8	3,885.6	1,506.3	64.7	-	-	-	124,629.6
		109.7	88.3	-	88.6	39.1	10.6	4.1	0.2	-	-	-	340.5
55		39,470.4	37,941.1	-	29,217.1	10,540.0	4,591.3	1,353.3	-	-	-	-	123,113.2
		108.1	103.9	-	80.0	28.9	12.6	3.7	-	-	-	-	337.3
56		37,324.8	31,381.8	-	25,900.7	9,013.3	3,810.5	1,200.5	-	-	-	-	108,631.6
		102.3	86.0	-	71.0	24.7	10.4	3.3	-	-	-	-	297.6
57		41,658.8	37,059.5	-	26,605.8	9,432.3	3,843.9	1,330.5	-	-	-	-	119,930.8
		114.1	101.5	-	72.9	25.9	10.5	3.6	-	-	-	-	328.6
58		39,469.3	44,999.4	-	28,624.1	9,738.8	4,470.2	1,488.2	-	-	-	-	128,790.0
		107.8	122.9	-	78.2	26.6	12.2	4.1	-	-	-	-	351.9
59		39,446.4	47,860.8	-	28,243.9	11,065.7	3,533.6	1,413.7	-	-	-	-	131,564.1
		108.1	131.1	-	77.4	30.3	9.7	3.9	-	-	-	-	360.4
60		43,706.9	47,937.2	-	28,189.0	7,427.0	3,739.4	1,307.0	-	-	-	-	132,306.5
		119.7	131.3	-	77.2	20.3	10.2	3.6	-	-	-	-	362.5
61		47,202.6	51,594.1	-	27,423.2	6,620.8	4,346.6	1,424.0	-	-	-	-	138,611.3
		129.3	141.4	-	75.1	18.1	11.9	3.9	-	-	-	-	379.8
62		49,333.3	52,307.1	10,083.4	24,910.5	309.6	3,706.2	331.4	-	-	-	-	140,981.5
		134.8	142.9	27.6	68.1	10.3	10.1	0.9	-	-	-	-	385.2
63		50,148.8	52,539.3	13,752.0	23,720.5	-	4,313.6	-	-	-	-	-	144,474.2
		137.4	143.9	37.7	65.0	-	11.8	-	-	-	-	-	395.8

注：年度合計、日平均の順で示す。

- |   |  |
|---|--|
| <ol style="list-style-type: none"> <li>1. 名護浄水場は、昭和50年6月19日より運転開始</li> <li>2. 辺野古浄水場は、昭和50年8月1日より名護市へ譲渡</li> <li>3. 与座浄水場は、昭和51年4月1日より糸満市へ譲渡</li> <li>4. 登川浄水場は、昭和52年6月4日に施設廃止</li> <li>5. 西原浄水場は、昭和52年6月24日より運転開始</li> </ol> | <ol style="list-style-type: none"> <li>6. 知念浄水場は、昭和54年9月26日から湧水取水停止、昭和57年1月13日施設廃止、昭和58年3月15日撤去</li> <li>7. 天願浄水場は、昭和62年4月18日より浄水処理休止、平成2年3月15日よりポンプ運転停止</li> <li>8. 北谷浄水場は、昭和62年6月23日から運転開始</li> <li>9. 金武浄水場は、昭和62年6月26日より浄水処理停止、昭和62年7月1日に施設廃止</li> </ol> |
|---|--|



# 送 水 量 年 報 (平成元年度～平成20年度)

( 単位:千m<sup>3</sup> )

年度	浄水場	石 川 浄 水 場	西 原 浄 水 場	北 谷 浄 水 場	コ ザ 浄 水 場	天 願 浄 水 場	名 護 浄 水 場	合 計
平成元		46,186.2	51,855.2	14,448.7	22,304.9	-	3,911.6	138,706.6
		126.5	142.1	39.6	61.1	-	10.7	380.0
2		45,458.4	53,841.4	37,166.8	5,163.5	-	4,015.3	145,645.4
		124.5	147.5	101.8	14.1	-	11.0	399.0
3		42,138.5	45,769.9	44,560.7	5,349.3	-	4,016.1	141,834.5
		115.1	125.1	121.8	14.6	-	11.0	387.5
4		46,840.0	46,942.8	43,490.1	4,972.9	-	3,373.7	145,619.5
		128.3	128.6	119.2	13.6	-	9.2	399.0
5		46,314.9	48,326.6	47,790.9	1,898.0	-	3,594.3	147,924.7
		126.9	132.4	130.9	5.2	-	9.8	405.3
6		43,703.0	48,602.0	52,035.6	-	-	3,045.4	147,386.0
		119.7	133.2	142.6	-	-	8.3	403.8
7		44,319.8	47,356.2	54,909.7	-	-	3,019.0	149,604.7
		121.1	129.4	150.0	-	-	8.2	408.8
8		41,656.9	46,349.3	58,293.7	-	-	3,345.6	149,645.5
		114.1	127.0	159.7	-	-	9.2	410.0
9		41,596.9	46,382.3	60,284.2	-	-	3,359.8	151,623.2
		114.0	127.1	165.2	-	-	9.2	415.4
10		44,892.9	44,981.4	60,246.3	-	-	3,567.5	153,688.1
		123.0	123.2	165.1	-	-	9.8	421.1
11		44,788.6	45,145.2	60,047.7	-	-	3,757.9	153,739.4
		122.4	123.3	164.1	-	-	10.3	420.1
12		45,735.9	42,584.4	61,920.3	-	-	3,874.4	154,115.0
		125.3	116.7	169.6	-	-	10.6	422.2
13		44,302.0	46,445.0	59,691.0	-	-	3,758.3	154,196.3
		121.4	127.2	163.5	-	-	10.3	422.5
14		43,850.4	44,629.0	58,783.6	-	-	3,672.1	150,935.1
		120.1	122.3	161.1	-	-	10.1	413.5
15		45,454.0	41,468.1	61,529.4	-	-	3,800.5	152,252.0
		124.2	113.3	168.1	-	-	10.4	416.0
16		44,298.4	40,962.5	59,623.3	-	-	3,885.2	148,759.4
		121.4	112.2	163.3	-	-	10.6	407.6
17		45,023.2	44,573.9	58,180.8	-	-	4,370.2	152,148.1
		123.4	122.1	159.4	-	-	12.0	416.8
18		46,580.4	43,440.4	58,797.9	-	-	4,189.2	153,007.9
		127.6	119.0	161.1	-	-	11.5	419.2
19		44,652.8	44,818.8	58,594.0	-	-	3,977.4	152,043.0
		122.0	122.5	160.1	-	-	10.9	415.4
20		43,595.7	43,232.9	59,348.7	-	-	4,204.5	150,381.8
		119.4	118.4	162.6	-	-	11.5	412.0

注:年度合計、日平均の順で示す。

1. 北谷浄水場平成2年6月1日生物接触酸化池供用開始
2. 天願浄水場平成4年3月施設撤去
3. 北谷浄水場平成4年6月1日オゾン、活性炭処理開始
4. コザ浄水場平成5年10月9日より井戸群取水停止、同年11月19日送水停止
5. 海水淡水施設は平成8年2月1日より供用開始



## 令和元年度 浄水場別送水量年報 1

(単位:千m<sup>3</sup>)

浄水場名	4月	5月	6月	7月	8月	9月	10月	11月	12月	1月	2月	3月	年度合計	備 考
石川	4,207.3	4,340.3	4,273.4	4,545.4	4,566.0	4,350.9	4,366.7	4,181.3	4,280.0	4,273.7	4,061.3	4,220.9	51,667.2	
	140.2	140.0	142.4	146.6	147.3	145.0	140.9	139.4	138.1	137.9	140.0	136.2	141.2	
	143.8	146.7	150.5	156.8	155.2	163.9	147.6	144.7	144.4	143.1	148.5	142.6	163.9	
西原	3,461.7	3,645.9	3,458.6	3,700.0	3,662.8	3,577.4	3,734.3	3,602.9	3,776.6	3,763.2	3,612.7	3,663.1	43,659.2	
	115.4	117.6	115.3	119.4	118.2	119.2	120.5	120.1	121.8	121.4	124.6	118.2	119.3	
	123.2	126.4	124.3	129.5	125.9	131.6	134.6	126.1	126.4	127.7	129.5	124.3	134.6	
北谷	4,489.3	4,666.0	4,490.4	4,768.6	4,752.4	4,491.7	4,657.4	4,489.4	4,654.6	4,607.9	4,371.1	4,616.6	55,055.4	
	149.6	150.5	149.7	153.8	153.3	149.7	150.2	149.6	150.1	148.6	150.7	148.9	150.4	
	155.3	155.0	159.1	162.5	160.5	164.3	155.4	157.0	156.4	154.8	158.1	157.2	164.3	
名護	344.6	349.5	316.7	376.4	389.1	334.9	347.4	318.4	344.8	352.3	368.6	368.6	4,211.3	
	11.5	11.3	10.6	12.1	12.6	11.2	11.2	10.6	11.1	11.4	12.7	11.9	11.5	
	13.9	14.3	14.9	16.0	14.3	13.6	12.7	12.4	12.5	14.3	15.6	14.6	16.0	
合計	12,502.9	13,001.7	12,539.1	13,390.4	13,370.3	12,754.9	13,105.8	12,592.0	13,056.0	12,997.1	12,413.7	12,869.2	154,593.1	
	416.8	419.4	418.0	431.9	431.3	425.2	422.8	419.7	421.2	419.3	428.1	415.1	422.4	
	430.6	432.5	441.0	447.9	443.8	458.9	433.5	433.6	435.6	434.5	440.1	430.1	458.9	

(参考)	8,148.5	8,255.6	8,168.8	9,217.5	8,972.0	8,801.7	8,997.8	7,530.2	7,606.1	8,179.0	8,799.7	8,710.3	101,387.2	
久志	271.6	266.3	272.3	297.3	289.4	293.4	290.3	251.0	245.4	263.8	303.4	281.0	277.0	
	281.4	273.6	283.7	322.0	303.9	302.0	304.9	274.9	257.8	295.5	336.0	302.0	336.0	

注1: 各月とも月合計、日平均、日最大の順で示す。※数値は端数処理のため一致しないことがある。

注2: 久志浄水場は、一次沈澱処理のみの浄水場である。

令和元年度 浄水場別送水量年報 2

(単位：m<sup>3</sup>)

浄水場名	4月	5月	6月	7月	8月	9月	10月	11月	12月	1月	2月	3月	年度合計	備 考
栗国	6,802	7,193	6,772	7,580	7,855	6,661	7,255	6,600	6,646	7,766	7,973	7,723	86,826	
	227	232	226	245	253	222	234	220	214	251	275	249	238	
	305	287	334	356	407	378	322	290	310	455	345	362	455	
渡名喜														
南大東														
北大東												114	114	
												57	0	
												114	114	
渡嘉敷														
座間味														
伊平屋														
伊是名村														
合計	6,802	7,193	6,772	7,580	7,855	6,661	7,255	6,600	6,646	7,766	7,973	7,837	86,940	
	227	232	226	245	253	222	234	220	214	251	275	253	2,851	
	305	287	334	356	407	378	322	290	310	455	345	362	4,151	

注) 各月とも月合計(上段)、日平均(中段)、日最大(下段)の順で表す。

浄水場別送水量月報 1

平成31年4月 (単位：千m<sup>3</sup>)

	石川浄水場	西原浄水場	北谷浄水場	名護浄水場	合計	久志浄水場
1	137.4	111.4	149.6	11.1	409.5	270.7
2	142.2	113.5	152.4	11.4	419.5	268.7
3	141.7	113.4	150.3	12.1	417.5	269.3
4	143.8	111.9	147.7	11.6	415.0	270.6
5	139.8	108.9	144.1	11.3	404.1	270.8
6	142.3	113.4	150.2	10.9	416.8	270.6
7	143.6	113.4	151.6	11.7	420.3	268.9
8	138.8	116.0	152.3	11.6	418.7	270.7
9	143.5	116.6	151.1	12.1	423.3	271.5
10	140.7	113.3	148.9	12.4	415.3	271.2
11	143.5	113.4	147.4	11.5	415.8	272.0
12	141.6	112.4	150.2	11.9	416.1	270.9
13	140.3	111.5	146.4	10.8	409.0	270.2
14	137.2	109.9	142.4	10.4	399.9	268.6
15	140.6	117.1	150.8	11.4	419.9	270.8
16	140.4	115.5	149.2	11.1	416.2	269.0
17	141.2	117.0	153.5	13.1	424.8	269.1
18	141.8	118.0	153.1	13.9	426.8	281.4
19	138.7	116.5	154.6	12.4	422.2	273.5
20	141.3	112.5	143.1	10.4	407.3	272.3
21	137.7	112.6	146.3	9.6	406.2	273.4
22	140.6	118.6	154.0	10.8	424.0	273.3
23	139.4	117.5	150.5	11.8	419.2	272.4
24	142.2	118.7	154.7	10.7	426.3	271.7
25	141.5	122.2	155.3	11.0	430.0	272.4
26	142.1	123.2	153.8	11.5	430.6	273.2
27	142.0	119.7	147.2	12.4	421.3	273.4
28	137.9	112.4	141.1	10.9	402.3	272.4
29	129.2	118.7	145.3	11.8	405.0	272.5
30	134.3	122.5	152.2	11.0	420.0	273.0
合計	4,207.3	3,461.7	4,489.3	344.6	12,502.9	8,148.5
平均	140.2	115.4	149.6	11.5	416.8	271.6
最大	143.8	123.2	155.3	13.9	430.6	281.4
最小	129.2	108.9	141.1	9.6	399.9	268.6

浄水場別送水量月報 1

令和元年5月 (単位：千m<sup>3</sup>)

	石川浄水場	西原浄水場	北谷浄水場	名護浄水場	合計	久志浄水場
1	140.0	109.0	144.3	12.4	405.7	273.0
2	140.6	112.5	152.9	12.4	418.4	273.2
3	135.2	117.2	149.6	13.6	415.6	272.9
4	126.3	122.8	147.9	14.3	411.3	273.4
5	125.2	116.9	147.4	12.6	402.1	273.6
6	127.4	126.4	144.6	10.4	408.8	273.3
7	137.6	118.9	150.7	10.4	417.6	273.1
8	141.5	119.5	148.5	10.7	420.2	271.6
9	139.6	120.0	151.3	12.0	422.9	269.7
10	135.2	120.2	146.5	10.9	412.8	257.6
11	137.5	118.8	152.4	11.0	419.7	267.6
12	142.4	116.2	146.7	10.3	415.6	261.0
13	140.2	125.5	155.0	10.3	431.0	256.3
14	140.1	117.7	152.9	10.4	421.1	270.5
15	142.3	118.8	151.4	11.1	423.6	255.8
16	142.0	115.8	152.9	10.3	421.0	270.7
17	137.6	116.7	149.8	10.6	414.7	269.1
18	142.8	121.1	148.0	10.3	422.2	262.8
19	145.7	120.4	154.7	11.7	432.5	268.5
20	139.9	115.8	146.3	10.6	412.6	258.5
21	142.2	122.2	154.2	10.2	428.8	259.6
22	146.7	118.7	154.7	10.7	430.8	265.7
23	143.0	122.0	154.0	13.1	432.1	267.7
24	145.6	116.7	152.5	11.4	426.2	254.3
25	146.1	121.1	152.4	12.8	432.4	267.5
26	142.0	118.0	149.8	11.1	420.9	266.6
27	144.7	113.7	153.3	11.1	422.8	263.5
28	142.0	111.3	153.8	10.7	417.8	262.1
29	140.9	109.0	148.5	11.5	409.9	269.5
30	146.2	110.4	151.1	10.1	417.8	257.9
31	141.8	112.6	147.9	10.5	412.8	269.0
合計	4,340.3	3,645.9	4,666.0	349.5	13,001.7	8,255.6
平均	140.0	117.6	150.5	11.3	419.4	266.3
最大	146.7	126.4	155.0	14.3	432.5	273.6
最小	125.2	109.0	144.3	10.1	402.1	254.3

浄水場別送水量月報 2

平成31年4月

(単位：m<sup>3</sup>)

	栗国村	渡名喜村	南大東村	北大東村	渡嘉敷村	座間味村		伊平屋村	伊是名村	合 計
	栗国 浄水場	渡名喜 浄水場	南大東 浄水場	北大東 浄水場	渡嘉敷 浄水場	座間味 浄水場	阿嘉 浄水場	伊平屋 浄水場	伊是名 浄水場	
1	276									276
2	228									228
3	192									192
4	206									206
5	256									256
6	218									218
7	227									227
8	286									286
9	204									204
10	206									206
11	215									215
12	209									209
13	188									188
14	160									160
15	274									274
16	256									256
17	176									176
18	270									270
19	271									271
20	174									174
21	167									167
22	280									280
23	260									260
24	190									190
25	237									237
26	257									257
27	197									197
28	203									203
29	214									214
30	305									305
合計	6,802									6,802
平均	227									227
最大	305									305
最小	160									160

浄水場別送水量月報 2

令和元年5月

(単位：m<sup>3</sup>)

	栗国村	渡名喜村	南大東村	北大東村	渡嘉敷村	座間味村		伊平屋村	伊是名村	合 計
	栗国 浄水場	渡名喜 浄水場	南大東 浄水場	北大東 浄水場	渡嘉敷 浄水場	座間味 浄水場	阿嘉 浄水場	伊平屋 浄水場	伊是名 浄水場	
1	228									228
2	260									260
3	211									211
4	267									267
5	240									240
6	231									231
7	216									216
8	265									265
9	224									224
10	242									242
11	157									157
12	261									261
13	287									287
14	211									211
15	265									265
16	227									227
17	253									253
18	154									154
19	245									245
20	259									259
21	202									202
22	268									268
23	185									185
24	258									258
25	151									151
26	229									229
27	266									266
28	202									202
29	221									221
30	261									261
31	247									247
合計	7,193									7,193
平均	232									232
最大	287									287
最小	151									151

浄水場別送水量月報 1

令和元年6月						(単位：千m <sup>3</sup> )
	石川浄水場	西原浄水場	北谷浄水場	名護浄水場	合計	久志浄水場
1	141.1	114.2	148.5	10.7	414.5	260.1
2	138.2	113.2	146.4	10.5	408.3	272.2
3	141.3	110.3	147.1	11.1	409.8	271.4
4	142.8	114.6	150.8	10.3	418.5	270.7
5	144.9	115.5	154.6	9.6	424.6	269.5
6	146.9	117.9	155.2	9.6	429.6	268.4
7	144.3	117.8	154.2	10.6	426.9	269.1
8	139.4	119.3	149.1	10.2	418.0	270.3
9	136.0	114.4	147.8	10.2	408.4	276.5
10	140.3	105.0	144.5	9.1	398.9	272.5
11	139.6	112.5	149.4	11.4	412.9	271.4
12	145.6	113.1	155.5	14.9	429.1	270.1
13	147.3	109.4	153.1	11.1	420.9	269.8
14	142.7	106.5	149.1	9.5	407.8	270.1
15	141.4	117.4	152.5	9.9	421.2	269.8
16	145.9	117.3	152.3	10.9	426.4	268.6
17	145.0	112.3	142.9	10.3	410.5	269.6
18	142.9	118.1	147.4	11.3	419.7	269.0
19	142.0	124.3	142.7	12.3	421.3	269.8
20	140.1	113.7	136.6	9.6	400.0	282.0
21	145.1	116.7	147.4	9.4	418.6	275.2
22	141.1	115.1	146.3	10.5	413.0	271.7
23	138.6	109.1	145.5	10.4	403.6	273.1
24	136.7	115.2	150.5	9.8	412.2	273.1
25	147.2	116.9	144.7	9.5	418.3	272.0
26	134.6	118.2	148.3	10.1	411.2	276.8
27	142.8	118.9	155.4	10.2	427.3	274.0
28	142.6	118.7	157.3	11.2	429.8	280.3
29	146.5	120.0	159.1	11.2	436.8	278.0
30	150.5	123.0	156.2	11.3	441.0	283.7
合計	4,273.4	3,458.6	4,490.4	316.7	12,539.1	8,168.8
平均	142.4	115.3	149.7	10.6	418.0	272.3
最大	150.5	124.3	159.1	14.9	441.0	283.7
最小	134.6	105.0	136.6	9.1	398.9	260.1

浄水場別送水量月報 1

令和元年7月						(単位：千m <sup>3</sup> )
	石川浄水場	西原浄水場	北谷浄水場	名護浄水場	合計	久志浄水場
1	151.4	121.4	146.3	11.0	430.1	271.0
2	156.4	123.3	149.3	11.1	440.1	288.0
3	156.8	124.8	152.2	11.2	445.0	277.0
4	147.9	123.6	149.8	10.6	431.9	281.9
5	143.4	114.2	146.8	10.5	414.9	281.0
6	131.2	123.4	146.0	10.1	410.7	282.3
7	136.8	115.6	149.0	10.5	411.9	272.3
8	148.9	107.1	154.6	10.2	420.8	290.5
9	149.8	109.3	161.7	10.7	431.5	317.9
10	149.3	111.5	162.5	11.0	434.3	316.9
11	147.9	112.1	162.0	13.8	435.8	319.8
12	145.7	111.0	160.9	13.8	431.4	318.4
13	143.5	124.2	157.4	13.3	438.4	315.6
14	146.0	121.6	155.6	14.2	437.4	321.1
15	145.5	129.5	159.1	13.4	447.5	318.8
16	154.5	122.9	156.5	14.0	447.9	317.5
17	151.4	121.4	155.5	16.0	444.3	322.0
18	145.1	116.4	147.9	10.1	419.5	321.4
19	132.8	115.5	149.5	10.3	408.1	319.7
20	138.0	117.8	149.7	11.3	416.8	312.5
21	150.1	116.8	150.8	13.1	430.8	319.4
22	144.7	120.3	156.6	10.8	432.4	309.6
23	149.2	122.2	153.5	11.7	436.6	284.1
24	150.6	123.0	153.5	13.2	440.3	276.9
25	146.8	121.2	153.3	13.6	434.9	280.8
26	149.7	120.4	154.6	11.7	436.4	287.1
27	143.2	119.4	153.5	14.2	430.3	280.0
28	146.0	122.1	154.4	14.5	437.0	283.2
29	149.2	121.6	157.1	10.7	438.6	271.2
30	149.3	122.2	153.1	12.9	437.5	284.7
31	144.3	124.2	155.9	12.9	437.3	274.9
合計	4,545.4	3,700.0	4,768.6	376.4	13,390.4	9,217.5
平均	146.6	119.4	153.8	12.1	431.9	297.3
最大	156.8	129.5	162.5	16.0	447.9	322.0
最小	131.2	107.1	146.0	10.1	408.1	271.0

浄水場別送水量月報 2

令和元年6月

(単位：m<sup>3</sup>)

	栗国村	渡名喜村	南大東村	北大東村	渡嘉敷村	座間味村		伊平屋村	伊是名村	合計
	栗国浄水場	渡名喜浄水場	南大東浄水場	北大東浄水場	渡嘉敷浄水場	座間味浄水場	阿嘉浄水場	伊平屋浄水場	伊是名浄水場	
1	155									155
2	191									191
3	284									284
4	205									205
5	198									198
6	224									224
7	334									334
8	152									152
9	189									189
10	270									270
11	251									251
12	260									260
13	231									231
14	264									264
15	175									175
16	210									210
17	278									278
18	212									212
19	218									218
20	226									226
21	275									275
22	174									174
23	170									170
24	254									254
25	277									277
26	196									196
27	259									259
28	275									275
29	163									163
30	202									202
合計	6,772									6,772
平均	226									226
最大	334									334
最小	152									152

浄水場別送水量月報 2

令和元年7月

(単位：m<sup>3</sup>)

	栗国村	渡名喜村	南大東村	北大東村	渡嘉敷村	座間味村		伊平屋村	伊是名村	合計
	栗国浄水場	渡名喜浄水場	南大東浄水場	北大東浄水場	渡嘉敷浄水場	座間味浄水場	阿嘉浄水場	伊平屋浄水場	伊是名浄水場	
1	329									329
2	272									272
3	158									158
4	244									244
5	265									265
6	201									201
7	316									316
8	329									329
9	208									208
10	242									242
11	267									267
12	237									237
13	155									155
14	156									156
15	326									326
16	193									193
17	356									356
18	287									287
19	194									194
20	146									146
21	319									319
22	224									224
23	209									209
24	205									205
25	241									241
26	302									302
27	159									159
28	239									239
29	275									275
30	267									267
31	259									259
合計	7,580									7,580
平均	245									245
最大	356									356
最小	146									146



浄水場別送水量月報 1

令和元年8月						(単位：千m <sup>3</sup> )
	石川浄水場	西原浄水場	北谷浄水場	名護浄水場	合計	久志浄水場
1	152.0	122.8	155.6	13.4	443.8	280.7
2	143.4	113.9	148.4	11.7	417.4	286.1
3	141.7	122.7	153.8	14.3	432.5	272.8
4	142.2	120.3	151.3	13.1	426.9	272.6
5	148.8	109.4	156.4	11.8	426.4	282.4
6	151.6	109.3	160.5	14.2	435.6	303.9
7	148.9	109.2	156.4	12.4	426.9	293.2
8	140.7	109.0	150.5	12.3	412.5	300.8
9	140.9	112.8	147.8	11.0	412.5	296.6
10	140.1	115.4	145.9	11.3	412.7	288.3
11	147.6	118.4	151.4	12.6	430.0	285.8
12	149.4	121.8	158.7	13.8	443.7	291.7
13	147.6	122.4	155.5	12.9	438.4	295.3
14	149.4	120.2	155.5	13.1	438.2	288.1
15	148.1	125.9	153.1	13.8	440.9	289.1
16	147.1	117.3	149.7	13.1	427.2	284.4
17	147.0	114.5	151.1	12.9	425.5	294.2
18	145.8	116.9	146.7	12.6	422.0	291.1
19	143.5	114.6	150.2	10.5	418.8	291.1
20	145.8	118.4	154.6	11.7	430.5	288.8
21	149.7	121.2	155.0	11.7	437.6	283.4
22	146.5	119.8	156.5	13.3	436.1	297.1
23	148.1	120.0	156.5	11.3	435.9	289.5
24	143.7	123.1	151.6	12.5	430.9	283.1
25	147.0	120.3	156.0	12.7	436.0	290.3
26	149.2	119.5	155.0	11.9	435.6	288.2
27	153.6	121.1	156.9	11.8	443.4	291.6
28	154.3	121.0	152.3	13.0	440.6	295.7
29	155.2	120.2	153.0	12.9	441.3	290.8
30	150.2	115.9	153.7	13.3	433.1	289.2
31	146.9	125.5	152.8	12.2	437.4	296.1
合計	4,566.0	3,662.8	4,752.4	389.1	13,370.3	8,972.0
平均	147.3	118.2	153.3	12.6	431.3	289.4
最大	155.2	125.9	160.5	14.3	443.8	303.9
最小	140.1	109.0	145.9	10.5	412.5	272.6

浄水場別送水量月報 1

令和元年9月						(単位：千m <sup>3</sup> )
	石川浄水場	西原浄水場	北谷浄水場	名護浄水場	合計	久志浄水場
1	144.5	126.3	154.6	11.9	437.3	291.1
2	150.0	111.0	152.0	11.7	424.7	285.0
3	153.2	110.4	151.2	10.5	425.3	289.1
4	163.9	126.0	127.7	12.2	429.8	290.3
5	142.7	123.9	139.6	10.9	417.1	282.1
6	139.6	117.9	142.4	10.7	410.6	284.6
7	140.1	119.5	147.0	9.7	416.3	293.4
8	137.4	115.7	141.7	10.0	404.8	290.7
9	146.5	122.5	147.9	9.6	426.5	291.2
10	150.0	124.2	157.4	11.4	443.0	291.1
11	143.0	122.7	151.6	11.4	428.7	286.2
12	148.2	121.2	150.3	11.6	431.3	300.7
13	148.1	120.7	151.7	11.1	431.6	292.5
14	144.2	125.1	153.1	11.8	434.2	293.0
15	137.6	110.6	138.4	10.5	397.1	297.2
16	140.6	121.9	150.6	12.1	425.2	302.0
17	144.6	115.8	154.5	10.7	425.6	288.5
18	150.1	114.2	151.3	10.7	426.3	300.8
19	144.9	113.9	150.8	10.9	420.5	295.9
20	143.4	107.7	148.7	13.6	413.4	297.2
21	132.1	106.7	135.8	11.2	385.8	291.4
22	153.4	131.6	162.6	11.3	458.9	279.2
23	148.0	120.6	164.3	11.3	444.2	301.0
24	150.8	118.2	155.3	11.0	435.3	294.8
25	144.7	123.4	153.1	10.8	432.0	297.3
26	145.9	122.2	152.3	11.6	432.0	299.8
27	140.4	120.9	153.9	11.7	426.9	300.7
28	140.0	124.9	152.1	11.0	428.0	302.0
29	141.3	119.4	148.5	11.4	420.6	298.7
30	141.7	118.3	151.3	10.6	421.9	294.2
合計	4,350.9	3,577.4	4,491.7	334.9	12,754.9	8,801.7
平均	145.0	119.2	149.7	11.2	425.2	293.4
最大	163.9	131.6	164.3	13.6	458.9	302.0
最小	132.1	106.7	127.7	9.6	385.8	279.2

浄水場別送水量月報 2

令和元年8月

(単位：m<sup>3</sup>)

	栗国村	渡名喜村	南大東村	北大東村	渡嘉敷村	座間味村		伊平屋村	伊是名村	合 計
	栗国 浄水場	渡名喜 浄水場	南大東 浄水場	北大東 浄水場	渡嘉敷 浄水場	座間味 浄水場	阿嘉 浄水場	伊平屋 浄水場	伊是名 浄水場	
1	195									195
2	251									251
3	157									157
4	157									157
5	260									260
6	272									272
7	237									237
8	257									257
9	206									206
10	157									157
11	253									253
12	366									366
13	372									372
14	373									373
15	407									407
16	362									362
17	157									157
18	244									244
19	273									273
20	247									247
21	270									270
22	196									196
23	264									264
24	140									140
25	210									210
26	321									321
27	266									266
28	184									184
29	243									243
30	319									319
31	239									239
合計	7,855									7,855
平均	253									253
最大	407									407
最小	140									140

浄水場別送水量月報 2

令和元年9月

(単位：m<sup>3</sup>)

	栗国村	渡名喜村	南大東村	北大東村	渡嘉敷村	座間味村		伊平屋村	伊是名村	合 計
	栗国 浄水場	渡名喜 浄水場	南大東 浄水場	北大東 浄水場	渡嘉敷 浄水場	座間味 浄水場	阿嘉 浄水場	伊平屋 浄水場	伊是名 浄水場	
1	159									159
2	250									250
3	269									269
4	234									234
5	201									201
6	203									203
7	156									156
8	186									186
9	249									249
10	211									211
11	271									271
12	202									202
13	256									256
14	141									141
15	135									135
16	238									238
17	261									261
18	186									186
19	247									247
20	237									237
21	81									81
22	378									378
23	286									286
24	221									221
25	262									262
26	231									231
27	274									274
28	147									147
29	217									217
30	272									272
合計	6,661									6,661
平均	222									222
最大	378									378
最小	81									81

浄水場別送水量月報 1

浄水場別送水量月報 1

令和元年10月 (単位：千m<sup>3</sup>)

	石川浄水場	西原浄水場	北谷浄水場	名護浄水場	合計	久志浄水場
1	133.8	129.3	152.0	10.2	425.3	291.9
2	142.4	123.3	151.1	9.8	426.6	288.8
3	139.0	131.0	151.3	12.2	433.5	302.5
4	145.6	117.4	150.3	12.7	426.0	302.7
5	132.8	134.6	150.3	12.7	430.4	304.9
6	131.1	127.4	147.4	12.1	418.0	303.6
7	144.3	122.9	151.0	11.9	430.1	285.7
8	147.3	120.2	151.6	11.2	430.3	286.6
9	144.6	120.4	152.7	11.2	428.9	288.0
10	140.4	123.4	151.7	11.4	426.9	291.4
11	140.6	123.2	151.9	12.0	427.7	287.5
12	138.4	120.5	149.1	12.5	420.5	297.7
13	133.3	124.7	146.3	11.4	415.7	289.5
14	133.2	123.9	143.0	11.2	411.3	288.1
15	139.6	120.8	151.6	10.3	422.3	297.9
16	144.1	117.0	155.4	10.2	426.7	285.5
17	145.2	118.6	154.1	11.4	429.3	295.5
18	144.3	117.9	150.1	10.8	423.1	297.3
19	138.1	115.3	148.8	11.0	413.2	293.1
20	134.5	113.6	142.4	10.6	401.1	289.8
21	138.4	118.5	149.2	10.4	416.5	294.0
22	139.3	114.0	150.4	11.8	415.5	288.3
23	143.1	117.0	150.7	10.6	421.4	279.2
24	144.0	118.0	150.2	10.7	422.9	261.1
25	140.2	118.5	151.7	11.8	422.2	258.8
26	146.5	114.2	151.2	10.5	422.4	287.7
27	142.4	117.3	147.7	10.7	418.1	296.1
28	140.0	115.2	148.8	10.2	414.2	286.5
29	147.6	117.7	152.7	10.9	428.9	283.6
30	145.8	117.7	153.3	11.4	428.2	296.6
31	146.8	120.8	149.4	11.6	428.6	297.9
合計	4,366.7	3,734.3	4,657.4	347.4	13,105.8	8,997.8
平均	140.9	120.5	150.2	11.2	422.8	290.3
最大	147.6	134.6	155.4	12.7	433.5	304.9
最小	131.1	113.6	142.4	9.8	401.1	258.8

令和元年11月 (単位：千m<sup>3</sup>)

	石川浄水場	西原浄水場	北谷浄水場	名護浄水場	合計	久志浄水場
1	140.1	118.5	146.8	11.1	416.5	271.8
2	137.9	119.5	151.7	10.9	420.0	240.1
3	140.3	118.2	142.1	10.9	411.5	228.4
4	139.2	117.9	142.0	10.6	409.7	227.6
5	141.7	121.9	150.0	11.0	424.6	236.7
6	140.5	123.9	151.5	10.4	426.3	247.3
7	143.9	124.8	152.5	12.4	433.6	249.2
8	142.7	119.5	149.6	11.2	423.0	274.9
9	137.8	126.1	149.8	10.2	423.9	274.6
10	139.6	121.7	151.1	11.3	423.7	274.8
11	139.0	117.1	155.6	10.1	421.8	273.8
12	142.7	119.0	156.6	10.7	429.0	273.1
13	144.7	118.5	157.0	11.7	431.9	263.1
14	141.3	113.9	154.0	11.6	420.8	267.0
15	142.8	117.1	154.4	10.5	424.8	273.8
16	141.2	119.2	154.9	11.4	426.7	259.4
17	139.0	123.7	150.7	10.6	424.0	258.2
18	139.6	121.1	146.3	10.5	417.5	263.3
19	136.0	121.1	144.4	8.5	410.0	260.7
20	142.4	119.8	149.8	10.8	422.8	239.9
21	136.8	117.4	147.2	10.6	412.0	229.5
22	135.0	119.0	144.2	10.0	408.2	246.9
23	134.6	116.6	145.6	10.3	407.1	237.2
24	137.3	117.2	152.3	10.5	417.3	228.0
25	139.1	119.4	150.9	10.3	419.7	241.7
26	137.3	121.0	146.0	9.6	413.9	237.0
27	139.2	121.8	148.9	9.6	419.5	239.6
28	138.8	120.3	146.6	10.3	416.0	238.3
29	136.2	123.3	148.6	10.2	418.3	229.6
30	134.6	124.4	148.3	10.6	417.9	244.7
合計	4,181.3	3,602.9	4,489.4	318.4	12,592.0	7,530.2
平均	139.4	120.1	149.6	10.6	419.7	251.0
最大	144.7	126.1	157.0	12.4	433.6	274.9
最小	134.6	113.9	142.0	8.5	407.1	227.6

浄水場別送水量月報 2

令和元年10月

(単位：m<sup>3</sup>)

	栗国村	渡名喜村	南大東村	北大東村	渡嘉敷村	座間味村		伊平屋村	伊是名村	合計
	栗国浄水場	渡名喜浄水場	南大東浄水場	北大東浄水場	渡嘉敷浄水場	座間味浄水場	阿嘉浄水場	伊平屋浄水場	伊是名浄水場	
1	202									202
2	182									182
3	265									265
4	203									203
5	152									152
6	275									275
7	305									305
8	267									267
9	201									201
10	262									262
11	200									200
12	244									244
13	306									306
14	218									218
15	249									249
16	260									260
17	242									242
18	322									322
19	231									231
20	138									138
21	246									246
22	320									320
23	200									200
24	234									234
25	271									271
26	140									140
27	194									194
28	257									257
29	201									201
30	211									211
31	257									257
合計	7,255									7,255
平均	234									234
最大	322									322
最小	138.0									138

浄水場別送水量月報 2

令和元年11月

(単位：m<sup>3</sup>)

	栗国村	渡名喜村	南大東村	北大東村	渡嘉敷村	座間味村		伊平屋村	伊是名村	合計
	栗国浄水場	渡名喜浄水場	南大東浄水場	北大東浄水場	渡嘉敷浄水場	座間味浄水場	阿嘉浄水場	伊平屋浄水場	伊是名浄水場	
1	278									278
2	168									168
3	264									264
4	140									140
5	249									249
6	290									290
7	213									213
8	221									221
9	171									171
10	258									258
11	240									240
12	228									228
13	196									196
14	227									227
15	257									257
16	138									138
17	222									222
18	272									272
19	201									201
20	202									202
21	204									204
22	253									253
23	137									137
24	207									207
25	277									277
26	216									216
27	212									212
28	156									156
29	249									249
30	254									254
合計	6,600									6,600
平均	220									220
最大	290									290
最小	137									137

浄水場別送水量月報 1

令和元12月		(単位：千m <sup>3</sup> )				
	石川浄水場	西原浄水場	北谷浄水場	名護浄水場	合計	久志浄水場
1	136.7	125.3	149.2	10.6	421.8	239.8
2	137.1	114.6	149.9	10.3	411.9	248.5
3	136.6	116.8	151.7	10.3	415.4	241.1
4	144.4	116.6	153.9	11.2	426.1	243.1
5	136.0	115.9	154.4	11.0	417.3	244.6
6	134.6	112.1	150.9	10.7	408.3	247.2
7	133.7	113.9	144.7	11.0	403.3	234.1
8	136.8	124.5	153.7	11.5	426.5	243.2
9	141.3	124.4	153.9	10.4	430.0	234.6
10	139.7	125.5	145.1	11.2	421.5	251.0
11	140.1	121.1	150.0	11.6	422.8	249.1
12	138.0	124.4	150.3	11.3	424.0	243.1
13	138.7	124.5	152.1	11.0	426.3	239.9
14	136.4	124.4	150.3	10.9	422.0	239.7
15	134.6	118.6	151.5	11.3	416.0	240.3
16	141.2	126.4	150.3	10.7	428.6	243.4
17	140.7	125.3	151.5	10.3	427.8	239.8
18	135.2	123.9	145.5	11.8	416.4	253.5
19	135.5	124.1	147.8	11.0	418.4	241.6
20	136.8	118.3	144.0	10.6	409.7	257.8
21	130.7	121.3	148.6	10.3	410.9	253.6
22	134.0	124.0	149.0	10.5	417.5	248.3
23	141.9	121.9	150.8	9.9	424.5	257.0
24	141.1	120.3	149.3	10.6	421.3	246.6
25	140.4	125.9	148.8	12.1	427.2	245.0
26	138.2	123.4	144.9	12.5	419.0	243.3
27	140.1	122.5	150.3	11.5	424.4	252.5
28	144.1	124.3	152.8	12.2	433.4	254.4
29	137.7	123.5	153.8	12.3	427.3	237.9
30	135.8	124.0	149.2	11.8	420.8	246.2
31	141.9	124.9	156.4	12.4	435.6	245.9
合計	4,280.0	3,776.6	4,654.6	344.8	13,056.0	7,606.1
平均	138.1	121.8	150.1	11.1	421.2	245.4
最大	144.4	126.4	156.4	12.5	435.6	257.8
最小	130.7	112.1	144.0	9.9	403.3	234.1

浄水場別送水量月報 1

令和2年1月		(単位：千m <sup>3</sup> )				
	石川浄水場	西原浄水場	北谷浄水場	名護浄水場	合計	久志浄水場
1	136.0	121.4	141.0	14.3	412.7	241.5
2	134.8	112.2	141.4	12.2	400.6	244.6
3	138.4	115.0	144.0	9.4	406.8	247.4
4	134.7	120.8	147.1	10.3	412.9	233.1
5	140.1	119.7	145.4	10.6	415.8	246.1
6	141.7	124.6	149.8	11.3	427.4	243.8
7	138.7	121.1	149.2	11.8	420.8	246.8
8	137.0	119.9	144.9	11.8	413.6	250.1
9	138.5	122.1	148.7	11.0	420.3	251.8
10	138.0	120.5	154.5	11.6	424.6	239.4
11	136.9	122.9	147.3	11.8	418.9	249.6
12	131.8	113.5	142.8	10.3	398.4	249.2
13	134.9	118.0	147.5	10.2	410.6	248.2
14	139.9	123.9	149.8	10.5	424.1	248.9
15	137.6	121.8	148.1	11.8	419.3	245.9
16	138.3	122.3	149.6	11.5	421.7	256.5
17	137.1	120.1	146.3	10.7	414.2	260.8
18	133.0	120.1	145.2	9.9	408.2	275.5
19	138.1	120.6	149.4	10.8	418.9	265.0
20	135.1	121.0	148.6	10.4	415.1	269.9
21	143.1	123.9	153.1	10.5	430.6	283.6
22	138.1	127.7	154.6	11.8	432.2	277.6
23	140.0	126.2	154.3	11.9	432.4	286.8
24	138.7	126.1	152.3	12.1	429.2	292.1
25	140.0	125.7	154.0	12.3	432.0	286.9
26	134.6	118.9	142.4	11.0	406.9	295.4
27	135.4	119.0	147.7	10.5	412.6	290.5
28	140.2	119.5	152.3	11.5	423.5	285.2
29	138.6	123.3	149.7	14.1	425.7	295.5
30	141.6	126.8	152.1	12.1	432.6	282.5
31	142.8	124.6	154.8	12.3	434.5	288.8
合計	4,273.7	3,763.2	4,607.9	352.3	12,997.1	8,179.0
平均	137.9	121.4	148.6	11.4	419.3	263.8
最大	143.1	127.7	154.8	14.3	434.5	295.5
最小	131.8	112.2	141.0	9.4	398.4	233.1

浄水場別送水量月報 2

令和元年12月

(単位：m<sup>3</sup>)

	栗国村	渡名喜村	南大東村	北大東村	渡嘉敷村	座間味村		伊平屋村	伊是名村	合計
	栗国浄水場	渡名喜浄水場	南大東浄水場	北大東浄水場	渡嘉敷浄水場	座間味浄水場	阿嘉浄水場	伊平屋浄水場	伊是名浄水場	
1	214									214
2	216									216
3	206									206
4	181									181
5	191									191
6	202									202
7	137									137
8	220									220
9	252									252
10	246									246
11	235									235
12	275									275
13	213									213
14	135									135
15	211									211
16	264									264
17	220									220
18	237									237
19	263									263
20	216									216
21	155									155
22	220									220
23	310									310
24	258									258
25	191									191
26	228									228
27	251									251
28	139									139
29	141									141
30	196									196
31	223									223
合計	6,646									6,646
平均	214									214
最大	310									310
最小	135									135

浄水場別送水量月報 2

令和2年1月

(単位：m<sup>3</sup>)

	栗国村	渡名喜村	南大東村	北大東村	渡嘉敷村	座間味村		伊平屋村	伊是名村	合計
	栗国浄水場	渡名喜浄水場	南大東浄水場	北大東浄水場	渡嘉敷浄水場	座間味浄水場	阿嘉浄水場	伊平屋浄水場	伊是名浄水場	
1	159									159
2	162									162
3	153									153
4	164									164
5	158									158
6	243									243
7	274									274
8	181									181
9	247									247
10	230									230
11	288									288
12	161									161
13	182									182
14	316									316
15	270									270
16	277									277
17	291									291
18	178									178
19	293									293
20	304									304
21	245									245
22	278									278
23	347									347
24	455									455
25	350									350
26	271									271
27	255									255
28	245									245
29	295									295
30	253									253
31	241									241
合計	7,766									7,766
平均	251									251
最大	455									455
最小	153									153

浄水場別送水量月報 1

浄水場別送水量月報 1

令和2年2月 (単位：千m<sup>3</sup>)

	石川浄水場	西原浄水場	北谷浄水場	名護浄水場	合計	久志浄水場
1	138.3	123.9	153.4	12.6	428.2	294.5
2	136.9	122.9	151.2	13.0	424.0	285.3
3	138.9	125.5	150.4	12.4	427.2	280.7
4	141.9	125.6	153.4	10.8	431.7	295.7
5	138.9	122.4	148.7	13.0	423.0	292.0
6	135.3	129.5	153.9	12.8	431.5	282.2
7	136.3	121.7	149.4	12.6	420.0	292.9
8	137.3	123.8	150.0	13.1	424.2	293.2
9	138.9	126.1	146.3	12.2	423.5	281.5
10	145.7	126.2	146.9	11.5	430.3	292.5
11	146.5	122.0	144.5	12.0	425.0	289.1
12	148.5	123.0	145.5	12.3	429.3	284.3
13	146.3	127.2	145.6	12.9	432.0	296.8
14	139.5	124.3	150.4	13.0	427.2	279.8
15	136.9	124.4	154.3	13.3	428.9	291.3
16	131.9	120.3	147.5	11.0	410.7	288.6
17	137.6	122.7	148.5	10.8	419.6	317.3
18	141.0	124.5	156.1	12.1	433.7	335.5
19	144.3	126.5	148.4	12.4	431.6	336.0
20	144.2	127.4	154.7	12.8	439.1	333.9
21	140.6	126.9	157.0	13.7	438.2	332.9
22	137.6	125.8	151.6	13.7	428.7	317.9
23	138.5	125.0	149.9	13.4	426.8	333.5
24	140.6	127.0	158.1	14.4	440.1	333.9
25	139.4	122.0	155.0	12.5	428.9	331.3
26	136.7	125.3	151.9	12.8	426.7	326.3
27	139.5	120.8	148.9	15.6	424.8	311.9
28	147.6	121.9	150.6	12.5	432.6	292.1
29	135.7	128.1	149.0	13.4	426.2	276.8
合計	4,061.3	3,612.7	4,371.1	368.6	12,413.7	8,799.7
平均	140.0	124.6	150.7	12.7	428.1	303.4
最大	148.5	129.5	158.1	15.6	440.1	336.0
最小	131.9	120.3	144.5	10.8	410.7	276.8

令和2年3月 (単位：千m<sup>3</sup>)

	石川浄水場	西原浄水場	北谷浄水場	名護浄水場	合計	久志浄水場
1	134.3	124.3	144.3	13.3	416.2	274.3
2	135.1	123.6	147.5	10.6	416.8	274.6
3	138.5	122.5	147.6	10.5	419.1	273.4
4	139.4	120.6	150.9	12.9	423.8	280.4
5	135.2	115.5	144.7	11.6	407.0	283.0
6	137.1	120.0	151.7	10.8	419.6	275.2
7	134.1	113.0	147.5	11.7	406.3	275.1
8	130.1	113.1	146.7	11.4	401.3	275.6
9	133.4	115.7	149.9	10.8	409.8	287.4
10	140.6	114.4	147.1	11.8	413.9	274.0
11	140.0	115.4	153.0	11.8	420.2	274.3
12	142.6	113.6	148.5	14.6	419.3	289.7
13	135.5	110.4	144.1	11.5	401.5	275.7
14	128.5	113.0	143.0	11.8	396.3	276.6
15	134.4	116.2	151.3	11.4	413.3	275.0
16	140.9	120.2	157.2	11.8	430.1	273.0
17	138.3	121.2	154.8	12.5	426.8	284.0
18	135.6	121.0	153.2	12.7	422.5	302.0
19	132.8	120.6	142.3	12.3	408.0	272.9
20	139.5	119.2	151.4	12.5	422.6	282.9
21	132.3	122.6	152.7	13.0	420.6	273.2
22	126.1	123.4	148.1	12.4	410.0	275.0
23	139.0	123.4	149.6	11.7	423.7	275.0
24	138.4	115.8	152.8	11.7	418.7	293.9
25	140.9	123.0	151.5	11.7	427.1	290.1
26	140.0	117.5	152.5	11.6	421.6	297.3
27	137.5	119.9	145.9	12.3	415.6	295.6
28	135.2	115.8	148.7	13.6	413.3	289.5
29	133.5	114.6	145.5	11.3	404.9	273.6
30	137.1	118.5	148.0	10.2	413.8	280.5
31	135.0	115.1	144.6	10.8	405.5	287.5
合計	4,220.9	3,663.1	4,616.6	368.6	12,869.2	8,710.3
平均	136.2	118.2	148.9	11.9	415.1	281.0
最大	142.6	124.3	157.2	14.6	430.1	302.0
最小	126.1	110.4	142.3	10.2	396.3	272.9

浄水場別送水量月報 2

令和2年2月

(単位：m<sup>3</sup>)

	栗国村	渡名喜村	南大東村	北大東村	渡嘉敷村	座間味村		伊平屋村	伊是名村	合計
	栗国浄水場	渡名喜浄水場	南大東浄水場	北大東浄水場	渡嘉敷浄水場	座間味浄水場	阿嘉浄水場	伊平屋浄水場	伊是名浄水場	
1	291									291
2	300									300
3	254									254
4	332									332
5	223									223
6	285									285
7	269									269
8	291									291
9	300									300
10	234									234
11	330									330
12	251									251
13	277									277
14	242									242
15	328									328
16	328									328
17	188									188
18	229									229
19	317									317
20	241									241
21	207									207
22	327									327
23	255									255
24	144									144
25	285									285
26	345									345
27	319									319
28	254									254
29	327									327
合計	7,973									7,973
平均	275									275
最大	345									345
最小	144									144

浄水場別送水量月報 2

令和2年3月

(単位：m<sup>3</sup>)

	栗国村	渡名喜村	南大東村	北大東村	渡嘉敷村	座間味村		伊平屋村	伊是名村	合計
	栗国浄水場	渡名喜浄水場	南大東浄水場	北大東浄水場	渡嘉敷浄水場	座間味浄水場	阿嘉浄水場	伊平屋浄水場	伊是名浄水場	
1	297									297
2	176									176
3	227									227
4	224									224
5	219									219
6	215									215
7	300									300
8	259									259
9	241									241
10	241									241
11	299									299
12	243									243
13	240									240
14	291									291
15	289									289
16	244									244
17	265									265
18	247									247
19	255									255
20	327									327
21	362									362
22	288									288
23	195									195
24	290									290
25	210									210
26	253									253
27	212									212
28	160									160
29	141									141
30	275									275
31	238									238
合計	7,723									7,837
平均	249									253
最大	362									362
最小	141									141



# 年度別、月別、日平均送水量一覽表（1）

(単位:千m<sup>3</sup>/日)

年度 月	昭和47	48	49	50	51	52	53	54	55	56	57	58	59	60	61	62	63	平成元	2	3	4
4	-	215.8	219.0	249.8	275.6	319.5	295.0	326.5	324.9	327.1	258.2	334.5	342.4	350.0	361.0	373.9	391.1	319.1	380.7	393.8	385.0
5	187.2	221.4	237.8	263.3	280.9	321.8	315.6	328.0	345.9	332.1	297.4	337.5	349.9	367.9	369.6	385.2	392.3	363.3	392.6	414.6	394.0
6	208.5	229.2	246.0	281.5	299.3	293.4	335.3	350.7	378.6	356.4	329.2	359.8	375.4	365.8	392.8	391.2	422.8	391.4	416.2	414.9	409.2
7	222.2	245.8	253.4	320.4	315.4	349.4	349.8	377.3	378.8	339.7	359.3	374.9	390.0	384.2	420.2	412.5	445.8	403.3	437.8	372.6	422.2
8	227.8	249.1	258.3	329.6	326.2	344.5	344.4	363.0	330.9	325.8	354.5	367.0	376.5	373.6	406.0	404.7	419.1	393.0	416.3	391.1	411.0
9	228.1	248.7	261.0	332.3	317.8	359.5	350.6	362.3	335.3	295.4	354.1	369.2	375.2	377.6	396.6	401.7	419.3	396.3	413.2	392.6	412.3
10	222.4	243.5	273.8	329.5	306.9	344.5	337.5	351.3	342.5	278.2	344.0	365.2	364.6	370.5	382.1	390.1	400.6	392.3	397.2	381.7	400.7
11	195.0	226.4	268.7	312.1	300.2	287.2	327.5	332.7	327.3	269.9	338.6	348.8	352.4	356.8	363.5	377.1	393.7	376.8	386.7	378.1	394.7
12	179.1	204.7	243.6	302.5	301.0	287.3	331.4	333.3	324.7	276.7	331.9	350.5	349.3	349.0	372.3	376.6	394.8	383.4	391.1	383.9	393.5
1	214.3	181.6	242.4	303.7	296.4	295.3	324.2	319.2	321.6	269.9	327.4	335.3	347.8	346.6	358.8	367.1	372.5	375.2	382.5	374.7	383.6
2	202.0	171.9	252.2	295.0	297.8	324.3	322.6	318.7	322.3	249.6	325.4	340.5	350.9	351.4	366.8	367.7	376.0	381.5	389.1	373.5	389.4
3	200.1	179.1	247.5	279.3	311.0	268.3	320.3	322.1	314.0	247.9	321.4	338.8	350.1	355.3	366.1	373.3	321.2	383.6	384.1	378.9	391.0
日平均	208.8	218.4	250.3	300.0	302.5	316.2	329.5	340.5	337.3	297.6	328.6	351.9	360.4	362.5	379.8	385.2	395.8	380.0	399.0	387.5	399.0
対前年度増減水量		+9.6	+31.9	+49.7	+2.5	+13.7	+13.3	+11.0	-3.2	-39.7	+31.0	+23.3	+8.5	+2.1	+17.3	+5.4	+10.6	-15.8	+19.0	-11.5	+11.5
同伸率(%)		+4.6	+14.6	+19.9	+0.8	+4.5	+4.2	+3.3	-0.9	-11.8	+10.4	+7.1	+2.4	+0.6	+4.8	+1.4	+2.8	-4.0	+5.0	-2.9	+3.0
那覇降水量(mm)		1,775.5	2,657.5	2,697.0	1,691.5	1,673.0	2,609.5	2,280.0	1,920.0	1,335.5	2,430.5	1,893.0	1,720.0	2,012.5	1,538.0	2,291.5	2,010.5	1,824.5	1,977.0	1,941.0	1,991.5
制限給水日数		126	113	49	75	169	7	0	76	259	67	0	0	0	0	0	33	26	0	64	0

## 年度別、月別、日平均送水量一覽表（2）

(単位:千m<sup>3</sup>/日)

年度 月	平成5	6	7	8	9	10	11	12	13	14	15	16	17	18	19	20	21	22	23
4	400.4	397.8	406.4	386.8	403.1	412.6	402.7	407.3	408.9	412.0	408.0	396.8	405.3	405.4	406.1	403.6	401.3	402.1	408.6
5	412.8	397.4	404.0	392.6	416.0	421.9	411.1	420.5	413.9	419.1	414.8	404.5	409.9	415.8	417.4	412.3	414.7	408.7	411.6
6	420.1	418.6	418.3	424.8	424.3	433.4	430.8	438.9	439.2	416.8	419.8	411.7	415.1	423.4	419.4	423.2	410.7	420.9	430.4
7	431.4	428.6	434.4	438.4	444.0	445.1	430.4	435.1	448.7	424.4	445.3	422.9	439.5	440.6	445.4	432.9	429.8	426.3	429.9
8	427.5	416.7	429.6	429.3	437.6	443.2	431.6	435.9	438.7	429.8	433.8	420.2	433.3	436.5	427.8	423.9	430.0	426.2	432.7
9	420.5	419.7	424.8	425.2	427.8	434.4	443.6	433.1	428.5	431.3	424.5	419.5	432.4	432.5	422.8	416.5	430.3	423.5	422.4
10	410.1	404.5	409.2	413.4	416.7	422.1	428.1	428.4	422.1	410.1	416.6	407.0	427.9	423.7	419.5	410.7	411.1	413.4	411.5
11	401.3	396.6	399.1	406.6	409.9	411.0	422.8	416.8	418.7	406.4	407.5	406.7	417.6	414.6	407.8	402.0	403.5	406.9	405.2
12	397.6	397.3	399.3	408.5	408.0	414.2	415.6	418.2	412.9	405.8	414.9	404.8	417.5	414.1	410.3	408.9	409.2	411.7	411.1
1	389.2	387.6	395.7	394.9	397.9	402.6	404.9	407.4	410.0	399.5	402.3	398.6	399.5	406.9	401.4	402.6	403.4	403.2	403.1
2	372.2	390.2	394.5	397.9	396.5	408.3	407.9	412.3	416.8	405.8	406.7	397.4	400.4	409.3	400.6	408.9	404.8	408.8	406.8
3	377.5	389.9	389.5	400.4	401.3	403.0	411.0	412.1	410.7	400.8	397.0	399.7	402.2	406.6	405.4	398.2	407.9	406.1	407.2
日平均	405.3	403.8	408.8	410.0	415.4	421.1	420.1	422.2	422.5	413.5	416.0	407.6	416.8	419.2	415.4	412.0	413.1	413.2	415.1
対前年度増減水量	+6.3	-1.5	+5.0	+1.2	+5.4	+5.7	-1.0	+2.1	+0.3	-9.0	+2.5	-8.4	+9.2	+2.4	-3.8	-3.4	+1.1	+0.1	+1.9
同伸率(%)	+1.6	-0.4	+1.2	+0.3	+1.3	+1.4	-0.2	+0.5	+0.1	-2.1	+0.6	-2.0	+2.3	+0.6	-0.9	-0.8	+0.3	+0.0	+0.5
那覇 降水量(mm)	1458.5	1,667.0	1,695.5	1,758.0	2,404.0	3,009.5	2,245.0	2,510.5	2,576.5	2,000.0	1,646.0	1,991.0	1,942.5	2,030.5	2,886.5	1,417.5	2,037.5	2,037.5	2,173.0
制限給水日数	31	0	0	0	0	0	0	0	0	0	0	0	0	0	0	0	0	0	0

## 年度別、月別、日平均送水量一覧表（3）

(単位:千m<sup>3</sup>/日)

年度 月	平成24年	25	26	27	28	29	30	令和元年	2	3	4	5	6	7	8	9	10	11	12
4	405.0	405.3	406.7	416.7	419.3	416.1	418.6	417.0											
5	410.6	413.2	407.7	421.3	426.1	413.3	428.9	419.6											
6	417.6	430.4	414.3	432.9	432.6	418.5	423.3	418.2											
7	433.7	442.9	435.8	432.1	439.1	436.5	426.3	432.2											
8	423.0	441.0	422.6	427.8	433.9	438.2	426.7	431.6											
9	427.4	426.0	422.6	428.5	426.1	427.1	425.7	425.4											
10	424.1	415.4	418.8	425.3	421.5	421.7	427.9	423.0											
11	412.1	414.3	412.0	421.8	418.1	415.5	418.0	420.0											
12	414.4	414.3	414.9	422.7	419.8	424.2	418.6	421.4											
1	406.8	412.3	411.7	415.0	414.6	416.9	415.0	419.5											
2	410.4	409.7	416.9	419.2	420.2	420.7	415.6	428.3											
3	408.8	407.0	417.1	415.2	412.8	418.2	414.7	415.4											
日平均	416.2	419.4	416.8	423.2	423.7	422.3	421.7	422.6											
対前年度増減水量	+1.1	+3.2	-2.6	+6.4	+0.5	-1.4	-0.6	+0.9											
同伸率(%)	+0.3	+0.8	-0.6	+1.5	+0.1	-0.3	-0.1	+0.2											
那覇 降水量(mm)	2,739.0	2,233.5	2,271.0	1,859.0	2,042.5	1,969.0	2,529.5	2,478.5											
制限給水日数	0	0	0	0	0	0	0	0											

※数値は端数処理のため一致しないことがある。

## 2. 事業別給水量

## 令和元年度送水量、有収水量、有収率の月別一覧表

(単位: m<sup>3</sup>)

年 月	送 水 量	有 収 水 量				有収率 (%)	備 考
		用 水 供 給	直接給水(基地)	直接給水(民間)	計		
平成31年4月	12,509,702	12,395,264	—	—	12,395,264	99.1	
令和元年5月	13,008,893	12,893,378	—	—	12,893,378	99.1	
6	12,545,872	12,433,194	—	—	12,433,194	99.1	
7	13,397,980	13,288,904	—	—	13,288,904	99.2	
8	13,378,155	13,242,481	—	—	13,242,481	99.0	
9	12,761,561	12,628,695	—	—	12,628,695	99.0	
10	13,113,055	12,991,201	—	—	12,991,201	99.1	
11	12,598,600	12,484,660	—	—	12,484,660	99.1	
12	13,062,646	12,943,941	—	—	12,943,941	99.1	
令和2年1月	13,004,866	12,880,217	—	—	12,880,217	99.0	
2	12,421,673	12,311,430	—	—	12,311,430	99.1	
3	12,877,037	12,758,489	—	—	12,758,489	99.1	
合 計	154,680,040	153,251,854	—	—	153,251,854	99.1	

注：送水量は暦日にて期間を取っている。

# 令和元年度水道事業体別・月別給水量

(単位: m<sup>3</sup>)

区分	月別 平成31年 4月	令和元年 5月	6月	7月	8月	9月	10月	11月	12月	令和2年 1月	2月	3月	計	
													合計	月平均
那 覇 市	3,125,095	3,236,391	3,151,963	3,333,535	3,317,382	3,183,573	3,265,966	3,162,926	3,291,428	3,242,845	3,068,337	3,144,958	38,524,399	3,210,367
沖 縄 市	1,599,056	1,667,044	1,608,462	1,678,157	1,666,259	1,611,143	1,649,808	1,592,293	1,647,048	1,667,532	1,578,194	1,644,846	19,609,842	1,634,154
宜 野 湾 市	874,875	903,703	872,782	916,189	912,371	880,675	903,895	877,525	922,859	910,189	876,164	914,983	10,766,210	897,184
浦 添 市	1,118,050	1,160,575	1,133,565	1,225,884	1,202,273	1,168,365	1,211,149	1,165,777	1,202,704	1,192,269	1,138,294	1,192,027	14,110,932	1,175,911
読 谷 村	395,392	412,549	391,195	425,194	425,863	405,269	422,447	409,273	417,730	415,293	398,874	409,650	4,928,729	410,727
南部水道企業団	547,242	573,566	548,100	592,336	587,433	559,330	583,436	562,557	587,492	583,105	559,185	578,762	6,862,544	571,879
嘉 手 納 町	122,277	127,474	121,554	131,219	130,205	123,921	128,084	123,860	128,204	126,587	120,338	124,493	1,508,216	125,685
北 谷 町	360,528	375,071	359,408	387,875	391,142	366,026	377,413	356,341	367,345	382,256	389,681	407,456	4,520,542	376,712
北 中 城 村	255,166	268,684	258,456	272,612	270,695	257,341	262,314	249,753	255,049	254,658	244,646	253,201	3,102,575	258,548
豊 見 城 市	546,130	566,940	547,140	583,800	570,750	551,920	567,150	552,810	576,280	571,136	541,810	566,120	6,741,986	561,832
与 那 原 町	168,845	174,106	168,493	178,838	183,333	171,361	173,086	167,121	174,542	173,238	165,339	173,376	2,071,678	172,640
中 城 村	185,313	193,284	181,174	193,375	190,739	187,582	195,163	189,665	195,172	193,591	186,018	192,935	2,284,011	190,334
西 原 町	343,703	355,573	342,817	369,366	364,729	348,321	361,817	349,574	358,838	351,784	336,737	350,893	4,234,152	352,846
名 護 市	174,182	172,664	154,339	161,848	170,618	151,286	158,572	145,848	172,820	180,950	201,094	195,756	2,039,977	169,998
糸 満 市	552,612	577,750	553,890	591,470	590,070	560,304	579,786	560,950	581,180	576,430	555,470	574,510	6,854,422	571,202
本 部 町	28,424	35,704	31,027	58,974	44,500	29,436	27,315	28,229	26,550	26,628	25,056	22,166	384,009	32,001
今 帰 仁 村	38,584	42,336	40,107	47,634	50,166	44,516	46,775	43,367	44,438	43,616	40,651	41,668	523,858	43,655
伊 江 村	49,372	44,324	41,871	45,072	48,391	44,806	48,502	45,605	45,635	45,726	46,894	49,205	555,403	46,284
恩 納 村	282,422	288,357	281,595	336,012	361,963	307,956	311,037	252,973	246,440	248,896	234,795	242,976	3,395,422	282,952
金 武 町	133,029	138,113	122,287	130,588	142,428	128,745	133,774	129,212	129,047	124,807	109,105	121,070	1,542,205	128,517
う る ま 市	1,110,609	1,175,342	1,133,645	1,211,181	1,205,257	1,152,697	1,179,160	1,129,434	1,165,202	1,163,915	1,105,652	1,153,967	13,886,061	1,157,172
南 城 市	377,891	396,976	382,693	410,650	408,319	387,681	397,480	383,168	401,516	397,136	381,422	395,853	4,720,785	393,399
粟 国 村	6,467	6,852	6,631	7,095	7,595	6,441	7,072	6,399	6,422	7,630	7,674	7,485	83,763	6,980
北 大 東 村	-	-	-	-	-	-	-	-	-	-	-	133	133	11
合 計	12,395,264	12,893,378	12,433,194	13,288,904	13,242,481	12,628,695	12,991,201	12,484,660	12,943,941	12,880,217	12,311,430	12,758,489	153,251,854	12,770,988

注1 石川市・具志川市・勝連町・与那城町は市町村合併により、平成17年4月1日からうるま市となった。

注2 佐敷町・知念村・玉城村・大里村は市町村合併により、平成18年1月1日から南城市となった。なお、旧大里村には、平成20年3月まで南部水道企業団が給水していた。

注3 平成30年3月より、広域化に伴い粟国村へ供給開始。

注4 令和2年3月より、広域化に伴い北大東村へ供給開始。

水道事業体別年度別給水量実績(1)

(単位: m<sup>3</sup>)

年度 区分	昭和47年	48	49	50	51	52	53	54	55	56	57	58	59	60	61	62
那覇市	19,781,934	26,198,573	32,270,516	38,734,508	36,954,491	35,571,796	38,807,806	40,983,872	38,715,114	32,922,817	36,503,760	40,218,950	38,709,694	39,057,055	39,961,966	40,149,862
沖縄市	7,436,078	9,084,224	10,749,159	18,866,732	16,317,079	15,380,771	17,852,126	18,694,547	17,477,555	15,257,859	17,294,910	18,576,854	19,949,324	20,891,028	20,850,600	20,838,943
宜野湾市	4,742,854	5,908,557	7,007,441	8,177,005	8,237,850	7,717,663	8,357,315	8,556,094	8,836,289	7,761,104	8,137,814	8,478,996	8,837,705	8,938,554	9,304,884	9,659,808
浦添市	5,082,292	8,260,689	9,114,403	10,686,567	10,085,183	9,956,870	10,940,162	11,184,455	11,304,389	9,837,791	10,205,517	10,640,936	10,890,904	11,287,789	11,681,026	12,352,288
具志川市	1,737,852	2,317,399	3,430,139	3,899,889	4,207,441	4,093,359	4,528,826	4,607,427	4,632,587	4,021,666	4,415,844	4,939,406	5,288,016	5,503,479	6,607,869	6,943,419
読谷村	1,155,850	1,361,342	1,679,854	1,988,573	1,975,807	2,067,220	2,330,201	2,624,044	2,738,891	2,537,633	2,530,890	2,918,003	2,946,794	3,198,714	3,445,866	3,540,701
南部水道企業団	804,855	1,363,349	1,739,940	2,160,508	2,260,762	2,582,416	2,821,683	3,470,602	4,299,618	4,123,210	4,037,102	5,065,818	5,397,277	5,109,312	5,575,877	5,363,807
嘉手納町	858,315	1,117,420	1,408,990	1,580,728	1,621,494	1,585,248	1,679,171	1,732,313	1,734,801	1,501,728	1,595,239	1,804,768	1,784,924	1,862,744	1,893,684	1,852,092
北谷町	915,419	1,071,890	1,297,954	1,204,579	1,437,833	1,503,702	1,775,930	2,121,631	2,226,408	1,841,241	1,896,703	2,182,905	2,204,311	2,500,505	2,678,691	2,704,958
北中城村	815,721	1,019,012	1,126,882	1,234,200	2,206,663	4,177,663	4,546,251	4,173,620	4,112,339	3,376,062	3,576,186	4,385,266	5,040,417	4,346,688	4,288,445	4,410,136
石川市	722,856	920,596	1,240,225	1,488,507	1,584,281	1,531,905	1,677,940	1,824,903	1,963,686	1,733,516	1,840,326	2,062,665	2,068,832	2,182,322	2,289,982	2,321,802
豊見城村	623,155	1,098,240	1,704,870	2,195,579	2,767,969	2,847,717	3,487,541	3,923,236	3,883,996	3,498,238	4,011,374	4,559,917	4,751,129	4,545,542	4,589,139	4,644,847
与那原町	520,158	791,440	865,638	1,086,286	1,179,916	1,223,111	1,410,922	1,384,194	1,436,226	1,358,217	1,333,754	1,425,315	1,461,330	1,519,330	1,542,119	1,647,983
中城村	342,841	638,450	796,901	934,825	910,171	929,019	1,030,360	1,110,626	1,002,113	891,846	997,269	1,107,436	1,074,247	1,104,503	1,110,714	1,191,767
与那城町	281,217	388,340	458,518	660,218	867,054	822,721	946,522	1,119,488	1,075,023	1,022,652	1,194,147	1,221,622	1,041,864	1,097,217	1,172,099	1,232,399
西原町	990,474	1,368,516	1,364,577	1,495,351	1,696,687	1,699,752	1,737,494	1,940,276	2,009,822	1,841,014	2,125,229	2,452,379	2,676,402	2,880,789	2,996,839	3,200,775
勝連町	202,688	552,444	633,932	790,480	785,502	705,598	921,025	910,314	780,462	805,261	879,055	1,235,031	1,270,554	1,291,658	1,359,514	1,403,502
佐敷町	83,534	151,277	302,530	445,555	538,368	579,996	690,282	798,779	839,252	747,783	924,390	1,057,150	1,067,786	1,107,326	1,189,063	1,189,016
玉城村	14,682	113,146	170,328	180,136	359,684	572,847	634,106	518,621	505,995	679,760	727,808	807,640	809,256	892,691	898,022	985,294
名護市	204,316	777,125	977,956	1,379,961	2,361,547	2,367,089	2,652,802	2,928,697	3,179,007	2,564,855	2,602,134	3,095,498	2,630,700	2,655,165	2,396,329	2,757,279
知念村	—	—	13,998	145,853	198,649	314,577	397,556	495,711	511,731	499,467	525,630	588,413	593,692	608,108	617,080	642,570
本部町	—	—	—	1,649,730	919,934	880,548	482,164	552,514	652,686	637,842	664,920	817,671	366,562	480,058	1,187,551	424,380
今帰仁村	—	—	—	62,126	297,198	652,908	578,367	458,102	496,689	230,431	274,360	298,161	278,608	365,411	440,459	479,683
糸満市	284,863	364,868	644,068	791,417	4,050	754,290	127,310	1,157,360	2,467,660	2,224,340	2,176,330	2,787,100	3,194,710	3,752,157	4,210,810	4,722,678
伊江村	—	—	—	—	7,960	290,944	113,156	109,874	163,678	244,172	248,998	233,430	210,349	246,828	389,512	342,291
恩納村	—	—	—	—	—	139,940	284,660	375,150	468,890	488,110	516,350	725,710	1,016,040	1,023,710	1,166,300	1,402,530
金武町	—	—	—	—	—	—	—	—	—	—	—	—	—	—	—	—
小計	47,601,954	64,866,897	78,998,819	101,839,313	99,783,573	100,949,670	110,811,678	117,756,450	117,514,907	102,648,615	111,236,039	123,687,040	125,561,427	128,448,683	133,844,440	136,404,810
直接給水	16,964,735	11,908,228	9,815,104	4,696,839	3,860,608	1,607,634	1,248,434	1,142,062	884,555	770,346	900,617	1,003,170	945,640	800,465	1,025,070	1,015,130
合計	64,566,689	76,775,125	88,813,923	106,536,152	103,644,181	102,557,304	112,060,112	118,898,512	118,399,462	103,418,961	112,136,656	124,690,210	126,507,067	129,249,148	134,869,510	137,419,940

水道事業体別年度別給水量実績(2)

(単位: m<sup>3</sup>)

年度 区分	昭和63年	平成元年	2	3	4	5	6	7	8	9	10	11	12	13	14	15
那覇市	42,968,817	41,290,313	43,434,079	41,700,531	42,116,179	42,508,412	42,734,219	42,200,003	42,174,649	43,173,352	43,686,192	42,135,161	42,189,858	42,098,674	40,552,303	40,478,702
沖縄市	20,335,071	19,170,184	20,457,487	20,049,834	21,535,607	20,752,196	21,233,087	21,447,655	20,483,940	20,855,334	21,901,643	21,075,907	20,986,606	20,849,785	20,288,614	20,787,587
宜野湾市	9,589,786	9,375,679	9,584,482	9,424,744	9,502,926	9,887,533	10,143,632	10,405,165	10,418,125	10,405,363	10,801,476	10,813,698	10,618,422	10,788,771	10,709,930	10,809,509
浦添市	12,631,315	12,844,169	13,220,013	13,026,229	13,443,914	13,617,637	13,352,382	13,288,777	13,504,215	13,609,092	14,131,634	14,298,608	14,394,330	14,439,919	14,202,670	14,243,110
具志川市	6,900,896	6,448,031	6,822,398	6,719,238	7,154,764	7,447,481	7,464,923	7,495,394	7,669,424	7,714,549	7,756,113	8,131,113	8,285,668	8,447,505	8,393,569	8,754,684
読谷村	3,707,679	3,661,367	3,835,357	3,736,755	3,907,979	3,944,032	3,992,120	4,087,251	4,219,891	4,293,923	4,417,371	4,480,245	4,393,412	4,390,917	4,445,027	4,590,808
南部水道企業団	5,511,822	6,096,766	5,962,934	5,998,259	5,268,125	6,510,533	6,490,934	6,379,657	6,660,150	6,577,922	6,252,684	6,821,400	7,462,905	7,483,551	7,323,650	7,292,619
嘉手納町	1,835,405	1,648,154	1,820,535	1,290,360	1,942,938	1,914,394	1,864,973	1,800,428	1,782,482	1,740,860	1,771,178	1,824,261	1,843,559	1,817,611	1,739,488	1,703,399
北谷町	2,771,484	2,526,215	2,911,222	2,834,295	2,877,798	2,924,718	3,106,231	3,155,002	3,357,810	3,344,067	3,593,365	3,705,816	3,771,103	3,897,046	3,802,300	3,828,644
北中城村	4,045,185	3,459,998	3,731,021	3,469,834	3,725,616	3,596,413	2,832,466	2,851,624	2,969,414	3,229,811	3,573,401	3,228,307	3,259,612	3,416,667	3,704,301	3,594,707
石川市	2,382,700	2,307,789	2,369,139	2,295,370	2,429,055	2,560,341	2,500,165	2,508,886	2,543,085	2,493,478	2,527,016	2,609,612	2,624,740	2,718,003	2,749,674	2,762,634
豊見城村	4,605,567	4,584,113	5,039,646	5,017,738	5,052,772	5,232,851	5,237,450	5,529,054	5,916,450	5,517,520	5,679,024	5,832,107	5,765,699	5,784,561	5,810,573	5,775,177
与那原町	1,687,342	1,595,822	1,673,300	1,674,863	1,795,332	1,790,205	1,796,243	1,791,410	1,815,127	1,827,302	1,849,664	1,807,995	1,890,577	1,898,056	1,954,775	1,870,142
中城村	1,248,178	1,233,353	1,336,157	1,345,548	1,413,173	1,471,568	1,533,978	1,606,442	1,658,904	1,689,503	1,705,184	1,732,403	1,752,155	1,748,486	1,763,659	1,818,547
与那城町	1,283,930	1,210,501	1,255,988	1,267,007	1,392,826	1,352,439	1,342,738	1,316,543	1,330,846	1,333,946	1,339,392	1,296,713	1,307,809	1,281,604	1,266,836	1,282,604
西原町	3,175,882	3,187,151	3,455,104	3,497,716	3,663,298	3,717,433	3,824,375	3,970,468	4,280,804	4,376,737	4,310,861	4,517,694	4,486,992	4,457,414	4,384,323	4,474,141
勝連町	1,370,090	1,332,616	1,382,679	1,398,609	1,464,646	1,459,282	1,497,105	1,404,902	1,457,194	1,471,362	1,563,837	1,575,430	1,610,507	1,682,660	1,588,020	1,660,455
佐敷町	1,195,600	1,134,490	1,151,493	1,219,302	1,330,747	1,284,471	1,288,891	1,323,145	1,330,769	1,339,462	1,386,562	1,441,092	1,445,445	1,475,267	1,431,304	1,428,447
玉城村	991,010	967,994	1,036,893	977,243	1,048,552	1,120,290	1,197,819	1,258,075	1,331,367	1,380,589	1,438,060	1,369,406	1,262,439	1,263,361	1,252,407	1,256,384
名護市	3,256,270	3,081,994	3,004,736	3,185,511	2,477,497	2,061,757	1,766,344	1,780,912	1,930,333	2,002,895	1,945,326	1,891,967	2,100,332	1,986,809	1,897,089	2,052,936
知念村	670,310	630,440	668,663	666,882	705,047	710,641	694,898	681,700	740,139	751,453	711,975	746,723	775,798	779,403	6,817,890	6,763,888
本部町	566,512	319,201	358,190	308,954	347,097	751,941	362,683	280,777	487,757	330,865	198,140	216,180	215,120	241,830	718,186	730,688
今帰仁村	514,926	402,469	500,795	467,915	444,745	419,446	500,862	518,297	489,151	532,147	531,774	519,984	508,378	476,406	217,150	265,330
糸満市	5,192,556	5,156,030	5,383,751	5,443,931	5,785,105	6,099,080	6,183,737	6,095,093	6,399,643	6,492,820	6,608,370	6,634,110	6,872,360	6,913,640	504,258	459,444
伊江村	337,491	359,175	402,746	422,606	455,499	594,480	515,806	537,133	571,457	552,558	543,195	603,032	564,218	546,987	500,258	509,399
恩納村	1,695,600	1,670,770	1,832,870	1,850,870	1,918,558	2,185,554	2,318,364	2,070,309	2,219,486	2,382,178	2,340,670	2,370,940	2,352,601	2,442,340	2,513,771	2,481,245
金武町	—	557,653	1,144,023	1,045,201	1,196,971	1,190,278	1,148,651	1,072,807	1,101,849	1,045,223	1,076,690	1,104,689	1,077,958	1,120,769	1,191,917	1,174,300
小計	140,471,424	136,252,437	—	—	—	—	—	—	—	—	—	—	—	—	—	—
直接給水	1,130,060	595,109	—	—	—	—	—	—	—	—	—	—	—	—	—	—
合計	141,601,484	136,847,546	143,775,701	140,335,345	144,396,766	147,105,406	146,925,076	146,856,909	148,844,461	150,464,311	153,640,797	152,784,593	153,818,603	154,448,042	151,723,942	152,849,530



水道事業体別年度別給水量実績(3)

(単位: m<sup>3</sup>)

年度 区分	平成16年	17	18	19	20	21	22	23	24	25	26	27	28	29	30	令和元年
那 覇 市	39,688,737	40,290,898	39,783,531	39,306,362	38,721,548	38,485,716	38,327,506	38,383,988	38,369,300	38,567,178	38,613,673	39,117,387	38,990,236	38,795,437	38,453,175	38,524,399
沖 縄 市	19,788,559	19,911,052	21,002,549	21,161,676	20,183,354	20,687,648	20,663,062	20,377,903	20,553,814	20,758,948	20,589,084	21,191,096	20,201,849	19,358,302	19,402,459	19,609,842
宜 野 湾 市	10,597,222	10,720,985	10,893,034	10,491,639	10,309,856	10,295,379	10,197,684	10,169,141	10,278,886	10,363,124	10,404,342	10,519,102	10,702,487	10,740,006	10,632,911	10,766,210
浦 添 市	13,876,573	14,109,346	14,323,800	14,133,560	13,950,857	13,931,619	13,878,144	13,815,318	13,792,857	13,651,564	13,381,814	13,451,333	13,491,024	13,793,427	13,641,809	14,110,932
具 志 川 市	8,623,753	—	—	—	—	—	—	—	—	—	—	—	—	—	—	—
読 谷 村	4,510,137	4,657,606	4,636,861	4,695,694	4,687,721	4,755,811	4,763,788	4,844,974	4,806,060	4,818,409	4,860,670	4,809,562	4,891,390	4,991,328	4,934,702	4,928,729
南部水道企業団	7,077,589	7,776,233	7,650,246	7,639,391	6,240,088	6,116,186	6,188,939	6,299,153	6,297,711	6,388,018	6,457,320	6,470,062	6,572,171	6,646,385	6,790,388	6,862,544
嘉 手 納 町	1,664,339	1,676,831	1,660,004	1,632,431	1,618,550	1,614,691	1,601,423	1,601,710	1,600,337	1,582,034	1,552,037	1,559,540	1,536,620	1,507,403	1,525,949	1,508,216
北 谷 町	3,812,222	3,905,621	3,872,736	3,900,223	3,881,443	3,869,988	3,917,076	4,000,383	4,065,612	4,114,150	4,201,101	4,268,194	4,233,524	4,363,842	4,437,983	4,520,542
北 中 城 村	3,286,829	3,396,219	3,245,491	3,350,004	3,337,406	3,294,906	2,973,327	3,101,779	3,090,430	3,044,191	2,973,256	3,150,987	3,077,819	3,087,438	3,119,813	3,102,575
石 川 市	2,734,361	—	—	—	—	—	—	—	—	—	—	—	—	—	—	—
豊 見 城 市	5,770,393	5,931,082	5,906,397	6,007,987	6,009,159	6,047,146	6,144,304	6,200,057	6,211,820	6,300,628	6,277,428	6,436,648	6,521,533	6,632,994	6,679,103	6,741,986
与 那 原 町	1,797,007	1,898,731	1,858,726	1,829,443	1,865,705	1,862,249	1,874,391	1,902,161	1,941,574	1,953,417	1,914,666	1,955,959	2,038,512	2,030,825	2,019,217	2,071,678
中 城 村	1,804,793	1,845,974	1,875,201	1,933,901	1,944,604	1,967,428	1,975,728	1,997,846	2,034,587	2,066,726	2,073,490	2,139,868	2,220,147	2,227,543	2,229,926	2,284,011
与 那 城 町	1,236,434	—	—	—	—	—	—	—	—	—	—	—	—	—	—	—
西 原 町	4,290,664	4,342,003	4,263,185	4,256,993	4,292,604	4,465,276	4,330,938	4,348,820	4,293,266	4,243,910	4,172,120	4,256,240	4,232,827	4,217,203	4,210,731	4,234,152
勝 連 町	1,646,650	—	—	—	—	—	—	—	—	—	—	—	—	—	—	—
佐 敷 町	1,371,866	1,037,410	—	—	—	—	—	—	—	—	—	—	—	—	—	—
玉 城 村	1,228,341	949,544	—	—	—	—	—	—	—	—	—	—	—	—	—	—
名 護 市	2,122,864	2,316,268	2,182,822	2,072,910	2,132,626	1,979,012	1,988,601	1,954,542	2,028,189	2,106,722	1,946,647	2,165,450	2,052,656	2,277,916	2,202,575	2,039,977
糸 満 市	6,550,713	6,748,212	6,523,748	6,509,483	6,525,370	6,487,970	6,411,500	6,455,250	6,419,170	6,524,535	6,377,730	6,498,140	6,514,710	6,713,110	6,992,607	6,854,422
知 念 村	713,011	549,460	—	—	—	—	—	—	—	—	—	—	—	—	—	—
本 部 町	290,110	425,280	322,640	287,722	363,070	426,316	317,683	318,811	319,549	364,349	363,204	499,667	452,007	569,351	540,023	384,009
今 帰 仁 村	497,385	478,394	548,048	583,598	482,027	455,733	480,924	482,737	483,860	533,253	507,675	502,677	439,402	444,868	486,527	523,858
伊 江 村	487,450	531,511	461,252	452,592	565,954	598,756	500,297	506,368	573,403	624,850	574,192	619,027	680,732	667,428	751,809	555,403
恩 納 村	2,327,162	2,546,105	2,499,364	2,491,351	2,601,033	2,591,404	2,655,889	2,551,467	2,584,180	2,837,538	2,940,379	3,040,786	3,235,367	3,367,457	3,382,371	3,395,422
金 武 町	1,039,367	1,190,426	1,168,179	1,112,456	1,120,273	1,124,678	1,162,730	1,122,020	1,071,518	1,177,587	1,257,033	1,249,069	1,397,694	1,546,032	1,606,103	1,542,205
うるま市	—	14,729,177	14,989,126	14,518,955	14,481,715	14,546,374	14,484,562	14,357,860	14,358,776	14,333,179	13,902,855	13,691,707	13,716,694	13,754,639	13,796,807	13,886,061
南 城 市	—	782,709	3,344,234	3,221,116	4,606,325	4,618,180	4,559,062	4,612,753	4,614,060	4,632,834	4,561,284	4,539,669	4,558,828	4,647,138	4,691,190	4,720,785
粟 国 村	—	—	—	—	—	—	—	—	—	—	—	—	—	7,813	83,747	83,763
北 大 東 村	—	—	—	—	—	—	—	—	—	—	—	—	—	—	—	133
小 計	—	—	—	—	—	—	—	—	—	—	—	—	—	—	—	—
直 接 給 水	—	—	—	—	—	—	—	—	—	—	—	—	—	—	—	—
合 計	148,834,531	152,747,077	153,011,174	151,589,487	149,921,288	150,222,466	149,397,558	149,405,041	149,788,959	150,987,144	149,902,000	152,132,170	151,758,229	152,387,885	152,611,925	153,251,854

注1 豊見城村は市制施行により、平成14年4月1日から豊見城市となった。

注2 石川市・具志川市・勝連町・与那城町は市町村合併により、平成17年4月1日からうるま市となった。

注3 佐敷町・知念村・玉城村・大里村は市町村合併により、平成18年1月1日から南城市となった。なお、旧大里村には、平成20年3月まで南部水道企業団が給水していた。

令和元年度原水地域別・月別給水量

(単位：m<sup>3</sup>)

給水地域	事業所数	平成31年 4月	令和元年 5月	6月	7月	8月	9月	10月	11月	12月	令和2年 1月	2月	3月	合計
北部地域	1	1,753	2,046	1,727	1,950	1,795	1,813	1,942	1,851	1,583	2,084	1,649	1,945	22,138
中部地域	1	1,049	1,382	1,213	1,484	1,464	1,304	1,518	1,198	1,196	1,453	1,189	1,380	15,830
南部地域	0	0	0	0	0	0	0	0	0	0	0	0	0	0
合計	2	2,802	3,428	2,940	3,434	3,259	3,117	3,460	3,049	2,779	3,537	2,838	3,325	37,968

原水地域別・年度別給水量実績(1)

(単位：m<sup>3</sup>)

給水地域	昭和47年		昭和48年		昭和49年		昭和50年		昭和51年		昭和52年		昭和53年		昭和54年		昭和55年		昭和56年	
	給水量	事業所数	給水量	事業所数	給水量	事業所数	給水量	事業所数	給水量	事業所数	給水量	事業所数	給水量	事業所数	給水量	事業所数	給水量	事業所数	給水量	事業所数
北部地域	35,903	2	316,346	4	827,406	5	752,697	5	977,233	6	864,377	7	817,004	6	888,825	6	741,900	6	688,494	6
中部地域	103	1	7,072	1	85,534	1	128,389	1	31,338	1	43,586	1	53,641	1	53,738	1	45,768	2	47,665	2
南部地域	3,632,067	1	4,162,971	1	4,093,877	1	3,965,841	1	4,087,257	1	4,181,387	1	3,974,203	1	3,860,500	1	3,929,270	1	3,189,890	1
合計	3,668,073	4	4,486,389	6	5,006,817	7	4,846,927	7	5,095,828	8	5,089,350	9	4,844,848	8	4,803,063	8	4,716,938	9	3,926,049	9

給水地域	昭和57年		昭和58年		昭和59年		昭和60年		昭和61年		昭和62年		昭和63年		平成元年		平成2年		平成3年	
	給水量	事業所数	給水量	事業所数	給水量	事業所数	給水量	事業所数	給水量	事業所数	給水量	事業所数	給水量	事業所数	給水量	事業所数	給水量	事業所数	給水量	事業所数
北部地域	657,808	5	730,958	5	415,187	5	399,264	4	404,499	4	390,912	4	392,414	4	364,113	4	333,016	4	314,430	4
中部地域	62,694	2	70,091	2	67,404	2	77,074	2	84,352	2	94,387	2	53,373	2	51,664	2	65,912	2	69,560	2
南部地域	2,569,898	1	2,524,030	1	2,592,715	1	2,630,916	1	2,569,290	1	2,596,382	1	0	0	0	0	0	0	0	0
合計	3,290,400	8	3,325,079	8	3,075,306	8	3,107,254	7	3,058,141	7	3,081,681	7	445,787	6	415,777	6	398,928	6	383,990	6

給水地域	平成4年		平成5年		平成6年		平成7年		平成8年		平成9年		平成10年		平成11年		平成12年		平成13年	
	給水量	事業所数	給水量	事業所数	給水量	事業所数	給水量	事業所数	給水量	事業所数	給水量	事業所数	給水量	事業所数	給水量	事業所数	給水量	事業所数	給水量	事業所数
北部地域	328,364	4	297,008	4	323,579	4	367,182	4	297,914	4	278,007	4	271,704	4	274,306	4	284,085	4	275,405	3
中部地域	51,405	2	44,591	2	25,036	2	33,411	2	40,593	2	39,463	2	40,003	2	55,538	2	43,767	2	55,234	2
南部地域	0	0	0	0	0	0	0	0	0	0	0	0	0	0	0	0	0	0	0	0
合計	379,769	6	341,599	6	348,615	6	400,593	6	338,507	6	317,470	6	311,707	6	329,844	6	327,852	6	330,639	5

給水地域	平成14年		平成15年		平成16年		平成17年		平成18年		平成19年		平成20年		平成21年		平成22年		平成23年	
	給水量	事業所数	給水量	事業所数	給水量	事業所数	給水量	事業所数	給水量	事業所数	給水量	事業所数	給水量	事業所数	給水量	事業所数	給水量	事業所数	給水量	事業所数
北部地域	277,580	3	281,266	3	271,789	3	298,027	3	273,157	3	255,685	3	228,971	3	224,035	2	71,474	2	19,741	1
中部地域	46,867	2	68,779	2	59,969	2	48,194	2	54,319	2	53,155	2	59,187	2	47,997	2	14,836	1	14,779	1
南部地域	0	0	0	0	0	0	0	0	0	0	0	0	0	0	0	0	0	0	0	0
合計	324,447	5	350,045	5	331,758	5	346,221	5	327,476	5	308,840	5	288,158	5	272,032	4	86,310	3	34,520	2

原水地域別・年度別給水量実績(2)

給水地域	平成24年		平成25年		平成26年		平成27年		平成28年		平成29年		平成30年		令和元年		令和2年		令和3年	
	給水量	事業所数	給水量	事業所数	給水量	事業所数	給水量	事業所数	給水量	事業所数	給水量	事業所数	給水量	事業所数	給水量	事業所数	給水量	事業所数	給水量	事業所数
北部地域	17,368	1	20,409	1	23,037	1	23,396	1	22,916	1	22,605	1	22,815	1	22,138	1				
中部地域	17,850	1	12,141	1	11,989	1	15,525	1	19,075	1	15,758	1	15,924	1	15,830	1				
南部地域	0	0	0	0	0	0	0	0	0	0	0	0	0	0	0	0				
合計	35,218	2	32,550	2	35,026	2	38,921	2	41,991	2	38,363	2	38,739	2	37,968	2				

令和元年度工業用水月別給水量(1)

(水量単位:m3)

地区名	工業分類	産業分類	事業所数	平成31年 4月	令和元年 5月	6月	7月	8月	9月	10月	11月	12月	令和2年 1月	2月	3月	合計
合計			107	457,206	536,740	470,481	581,227	534,906	510,155	520,817	472,374	458,089	528,626	448,643	501,552	6,020,816
	製造業		72	279,051	308,079	271,180	327,513	300,026	290,943	316,699	290,877	277,790	310,700	263,801	302,474	3,539,133
		食料品製造業	28	126,060	146,292	123,757	151,322	141,538	140,074	147,442	135,826	137,626	154,581	130,993	145,169	1,680,680
		飲料・たばこ・飼料製造業	8	45,283	48,246	50,748	47,726	44,185	39,882	41,316	41,810	41,665	36,527	33,899	42,051	513,338
		化学工業	1	18,283	18,651	17,041	18,833	18,127	17,476	17,486	15,908	16,826	18,280	15,665	17,861	210,437
		石油製品・石炭製品製造業	2	1,134	876	4,365	10,567	10,869	3,383	4,768	6,150	6,678	5,036	4,503	5,802	64,131
		窯業・土石製品製造業	21	56,943	64,060	49,214	63,655	55,613	57,144	73,319	62,339	48,027	64,683	54,834	62,260	712,091
		鉄鋼業	3	21,074	17,591	16,850	22,942	18,604	22,467	20,959	19,357	17,933	23,439	16,329	20,148	237,693
		上記以外の製造業	9	10,274	12,363	9,205	12,468	11,090	10,517	11,409	9,487	9,035	8,154	7,578	9,183	120,763
	電気業		7	95,774	129,124	123,898	159,865	147,595	140,675	122,103	97,620	99,661	119,828	105,841	118,233	1,460,217
	製造業以外		28	82,381	99,537	75,403	93,849	87,285	78,537	82,015	83,877	80,638	98,098	79,001	80,845	1,021,466
		洗濯・理容・美容・浴場業	10	53,299	65,544	50,115	62,647	57,569	55,641	56,837	53,555	50,611	64,419	53,015	51,113	674,365
		廃棄物処理業	5	22,663	25,227	19,437	24,503	23,357	16,453	18,519	24,177	24,446	27,167	20,572	23,931	270,452
		娯楽業(公園)	3	475	1,777	529	824	784	702	766	654	523	436	439	417	8,326
		その他	10	5,944	6,989	5,322	5,875	5,575	5,741	5,893	5,491	5,058	6,076	4,975	5,384	68,323
名護地区			4	47,414	51,943	52,662	55,036	55,442	50,688	55,363	53,563	53,268	50,917	47,084	54,646	628,026
	製造業		3	39,431	42,120	45,408	45,864	47,092	43,719	46,977	45,953	46,684	42,195	40,012	49,016	534,471
		食料品製造業	2	6,450	8,657	7,122	11,996	14,239	15,283	18,106	15,732	15,250	16,185	15,651	17,099	161,770
		飲料・たばこ・飼料製造業	1	32,981	33,463	38,286	33,868	32,853	28,436	28,871	30,221	31,434	26,010	24,361	31,917	372,701
	製造業以外		1	7,983	9,823	7,254	9,172	8,350	6,969	8,386	7,610	6,584	8,722	7,072	5,630	93,555
		洗濯・理容・美容・浴場業	1	7,983	9,823	7,254	9,172	8,350	6,969	8,386	7,610	6,584	8,722	7,072	5,630	93,555
金武湾地区			13	124,036	154,102	146,728	185,237	170,140	165,356	151,793	123,300	122,959	150,028	130,125	145,324	1,769,128
	製造業		8	34,645	36,475	31,533	37,947	34,294	34,013	41,532	34,781	31,788	35,915	31,072	34,714	418,709
		飲料・たばこ・飼料製造業	1	15	0	0	0	0	0	0	0	0	0	0	0	15
		化学工業	1	18,283	18,651	17,041	18,833	18,127	17,476	17,486	15,908	16,826	18,280	15,665	17,861	210,437
		窯業・土石製品製造業	6	16,347	17,824	14,492	19,114	16,167	16,537	24,046	18,873	14,962	17,635	15,407	16,853	208,257
	電気業		4	89,391	117,271	114,539	146,979	135,691	131,262	110,100	88,183	90,801	113,822	98,706	110,051	1,346,796

※事業所数は年度中の新規及び廃止事業所を含む。

令和元年度工業用水月別給水量(2)

(水量単位:m3)

地区名	工業分類	産業分類	事業所数	平成31年 4月	令和元年 5月	6月	7月	8月	9月	10月	11月	12月	令和2年 1月	2月	3月	合計
金 武 湾 地 区		製造業 以外	1	0	356	656	311	155	81	161	336	370	291	347	559	3,623
		その他	1	0	356	656	311	155	81	161	336	370	291	347	559	3,623
中城湾地区			30	117,234	136,961	113,518	147,934	133,173	123,264	131,722	126,216	123,440	135,524	115,739	126,491	1,531,216
製造業			19	79,331	86,982	75,121	100,360	89,452	81,992	88,007	84,580	82,236	92,909	80,120	87,426	1,028,516
食料品製造業			7	49,032	51,529	43,018	52,591	47,041	48,957	48,620	46,711	46,496	59,457	49,186	52,443	595,081
飲料・たばこ・飼料製造業			1	2,885	3,249	1,806	2,096	1,705	1,482	1,716	1,566	1,569	1,812	1,518	1,653	23,057
石油製品・石炭製品製造業			1	781	644	4,158	10,240	10,477	2,974	4,489	5,724	6,503	4,758	4,039	5,592	60,379
窯業・土石製品製造業			6	17,742	21,167	18,116	24,755	21,073	19,662	23,580	22,296	19,859	19,802	18,708	19,586	246,346
上記以外の製造業			4	8,891	10,393	8,023	10,678	9,156	8,917	9,602	8,283	7,809	7,080	6,669	8,152	103,653
電気業			1	6,383	11,845	8,583	11,885	11,181	8,597	11,438	9,318	8,791	5,998	7,103	8,148	109,270
製造業 以外			10	31,520	38,134	29,814	35,689	32,540	32,675	32,277	32,318	32,413	36,617	28,516	30,917	393,430
洗濯・理容・美容・浴場業			3	23,467	28,726	22,166	26,730	23,775	24,331	23,648	21,965	20,950	26,526	21,093	22,842	286,219
廃棄物処理業			2	4,482	4,860	4,548	5,024	4,990	4,511	4,676	6,578	7,608	5,543	3,978	4,491	61,289
娯楽業(公園)			2	320	531	265	486	446	441	609	540	478	377	377	341	5,211
その他			3	3,251	4,017	2,835	3,449	3,329	3,392	3,344	3,235	3,377	4,171	3,068	3,243	40,711
中城湾港工業団地			14	39,337	37,506	30,343	36,686	32,080	39,141	41,484	35,627	26,594	46,512	33,139	41,553	440,002
製造業			10	36,822	35,096	28,690	34,814	30,193	37,068	39,297	33,887	25,444	45,072	31,739	40,155	418,277
食料品製造業			1	785	797	721	1,078	873	1,279	1,352	1,021	1,318	1,511	1,326	1,421	13,482
飲料・たばこ・飼料製造業			2	1,054	1,319	921	1,122	926	953	1,143	984	1,008	1,313	1,113	1,261	13,117
窯業・土石製品製造業			5	14,318	15,766	10,337	10,030	10,055	12,633	16,151	12,859	5,453	19,223	13,361	17,821	158,007
鉄鋼業			2	20,665	17,214	16,711	22,584	18,339	22,203	20,651	19,023	17,665	23,025	15,939	19,652	233,671
電気業			1	0	0	0	0	0	0	0	0	0	0	0	0	0
製造業 以外			3	2,515	2,410	1,653	1,872	1,887	2,073	2,187	1,740	1,150	1,440	1,400	1,398	21,725
その他			3	2,515	2,410	1,653	1,872	1,887	2,073	2,187	1,740	1,150	1,440	1,400	1,398	21,725

※事業所数は年度中の新規及び廃止事業所を含む。

令和元年度工業用水月別給水量(3)

(水量単位:m3)

地区名	工業分類	産業分類	事業所数	平成31年 4月	令和元年 5月	6月	7月	8月	9月	10月	11月	12月	令和2年 1月	2月	3月	合計
国際物流拠点産業集積地域 (うるま地区)			11	11,526	13,034	12,432	14,384	13,088	12,820	12,014	10,234	9,406	9,291	8,770	9,808	136,807
		製造業	9	11,393	12,886	11,528	13,226	12,217	11,857	11,295	9,977	9,211	9,151	8,606	9,592	130,939
		食料品製造業	1	3,786	3,872	3,705	4,247	4,040	3,821	3,458	3,277	3,559	3,344	3,206	3,551	43,866
		飲料・たばこ・飼料製造業	2	5,815	6,667	6,502	6,831	5,978	6,172	5,722	5,162	4,158	4,319	4,101	4,514	65,941
		鉄鋼業	1	409	377	139	358	265	264	308	334	268	414	390	496	4,022
		上記以外の製造業	5	1,383	1,970	1,182	1,790	1,934	1,600	1,807	1,204	1,226	1,074	909	1,031	17,110
		電気業	1	0	8	776	1,001	723	816	565	119	69	8	32	34	4,151
		製造業 以外	1	133	140	128	157	148	147	154	138	126	132	132	182	1,717
		その他	1	133	140	128	157	148	147	154	138	126	132	132	182	1,717
	糸満工業団地及び周辺地区			35	117,659	143,194	114,798	141,950	130,983	118,886	128,441	123,434	122,422	136,354	113,786	123,730
		製造業	23	77,429	94,520	78,900	95,302	86,778	82,294	89,591	81,699	82,427	85,458	72,252	81,571	1,008,221
		食料品製造業	17	66,007	81,437	69,191	81,410	75,345	70,734	75,906	69,085	71,003	74,084	61,624	70,655	866,481
		飲料・たばこ・飼料製造業	1	2,533	3,548	3,233	3,809	2,723	2,839	3,864	3,877	3,496	3,073	2,806	2,706	38,507
		石油製品・石炭製品製造業	1	353	232	207	327	392	409	279	426	175	278	464	210	3,752
		窯業・土石製品製造業	4	8,536	9,303	6,269	9,756	8,318	8,312	9,542	8,311	7,753	8,023	7,358	8,000	99,481
		製造業 以外	12	40,230	48,674	35,898	46,648	44,205	36,592	38,850	41,735	39,995	50,896	41,534	42,159	507,416
		洗濯・理容・美容・浴場業	6	21,849	26,995	20,695	26,745	25,444	24,341	24,803	23,980	23,077	29,171	24,850	22,641	294,591
		廃棄物処理業	3	18,181	20,367	14,889	19,479	18,367	11,942	13,843	17,599	16,838	21,624	16,594	19,440	209,163
		娯楽業(公園)	1	155	1,246	264	338	338	261	157	114	45	59	62	76	3,115
	その他	2	45	66	50	86	56	48	47	42	35	42	28	2	547	

※事業所数は年度中の新規及び廃止事業所を含む。

工業用水産業分類別・年度別給水量実績 (1-1)

(単位：m<sup>3</sup>)

地区名	工業分類	昭和47年		昭和48年		昭和49年		昭和50年		昭和51年		昭和52年		昭和53年		昭和54年		昭和55年		昭和56年	
		給水量	事業所数	給水量	事業所数	給水量	事業所数	給水量	事業所数	給水量	事業所数	給水量	事業所数	給水量	事業所数	給水量	事業所数	給水量	事業所数	給水量	事業所数
<b>全体</b>		<b>2,211,463</b>	<b>1</b>	<b>2,567,474</b>	<b>2</b>	<b>2,370,688</b>	<b>2</b>	<b>2,835,746</b>	<b>1</b>	<b>2,391,733</b>	<b>2</b>	<b>2,278,206</b>	<b>7</b>	<b>2,607,544</b>	<b>10</b>	<b>2,625,893</b>	<b>11</b>	<b>2,913,196</b>	<b>14</b>	<b>2,601,096</b>	<b>14</b>
	製造業	2,211,463	1	2,567,474	2	2,370,688	2	2,835,746	1	2,386,157	1	2,253,595	5	2,379,169	7	2,364,379	8	2,623,097	10	2,347,916	10
	食料品製造業	0	0	0	0	0	0	0	0	0	0	98,273	3	113,029	3	100,353	3	151,120	4	120,956	4
	飲料・たばこ・飼料製造業	0	0	0	0	0	0	0	0	0	0	0	0	0	0	0	0	0	0	0	0
	化学工業	0	0	0	0	0	0	0	0	0	0	0	0	0	0	9,280	1	201,836	1	179,370	1
	石油製品・石炭製品製造業	0	0	0	0	0	0	0	0	0	0	8,150	1	149,888	2	251,833	2	275,344	2	346,428	2
	窯業・土石製品製造業	0	0	32,055	1	5,290	1	0	0	0	0	0	0	0	0	0	0	67,507	1	60,964	1
	鉄鋼業	0	0	0	0	0	0	0	0	0	0	0	0	0	0	0	0	0	0	0	0
	その他製造業	2,211,463	1	2,535,419	1	2,365,398	1	2,835,746	1	2,386,157	1	2,147,172	1	2,116,252	2	2,002,913	2	1,927,290	2	1,640,198	2
	電気供給業	0	0	0	0	0	0	0	0	5,576	1	17,796	1	121,783	1	171,093	1	220,627	2	190,667	2
	工業外(雑用水)	0	0	0	0	0	0	0	0	0	0	6,815	1	106,592	2	90,421	2	69,472	2	62,513	2
	鋳業	0	0	0	0	0	0	0	0	0	0	0	0	0	0	0	0	0	0	0	0
	建築材料・鋳物・金属材料等卸売業	0	0	0	0	0	0	0	0	0	0	0	0	0	0	0	0	0	0	0	0
	洗濯・理容・美容・浴場業	0	0	0	0	0	0	0	0	0	0	0	0	0	0	0	0	0	0	0	0
	廃棄物処理業	0	0	0	0	0	0	0	0	0	0	6,815	1	106,592	2	90,421	2	69,472	2	62,513	2
	公園	0	0	0	0	0	0	0	0	0	0	0	0	0	0	0	0	0	0	0	0
	その他	0	0	0	0	0	0	0	0	0	0	0	0	0	0	0	0	0	0	0	0
<b>名護地区</b>		<b>0</b>	<b>0</b>	<b>0</b>	<b>0</b>	<b>0</b>	<b>0</b>	<b>0</b>	<b>0</b>	<b>0</b>	<b>0</b>	<b>0</b>	<b>0</b>	<b>0</b>	<b>0</b>	<b>0</b>	<b>0</b>	<b>0</b>	<b>0</b>	<b>0</b>	<b>0</b>
	製造業	0	0	0	0	0	0	0	0	0	0	0	0	0	0	0	0	0	0	0	0
	食料品製造業	0	0	0	0	0	0	0	0	0	0	0	0	0	0	0	0	0	0	0	0
	飲料・たばこ・飼料製造業	0	0	0	0	0	0	0	0	0	0	0	0	0	0	0	0	0	0	0	0
	工業外(雑用水)	0	0	0	0	0	0	0	0	0	0	0	0	0	0	0	0	0	0	0	0
	洗濯・理容・美容・浴場業	0	0	0	0	0	0	0	0	0	0	0	0	0	0	0	0	0	0	0	0
<b>金武地区</b>		<b>2,211,463</b>	<b>1</b>	<b>2,567,474</b>	<b>2</b>	<b>2,370,688</b>	<b>2</b>	<b>2,835,746</b>	<b>1</b>	<b>2,391,733</b>	<b>2</b>	<b>2,169,486</b>	<b>3</b>	<b>2,196,991</b>	<b>3</b>	<b>2,097,158</b>	<b>3</b>	<b>2,276,513</b>	<b>4</b>	<b>1,957,907</b>	<b>4</b>
	製造業	2,211,463	1	2,567,474	2	2,370,688	2	2,835,746	1	2,386,157	1	2,151,690	2	2,075,208	2	1,926,065	2	2,055,886	2	1,767,240	2
	食料品製造業	0	0	0	0	0	0	0	0	0	0	4,518	1	3,511	1	0	0	0	0	0	0
	化学工業	0	0	0	0	0	0	0	0	0	0	0	0	0	0	9,280	1	201,836	1	179,370	1
	窯業・土石製品製造業	0	0	32,055	1	5,290	1	0	0	0	0	0	0	0	0	0	0	0	0	0	0
	電気供給業	0	0	0	0	0	0	0	0	5,576	1	17,796	1	121,783	1	171,093	1	220,627	2	190,667	2
	工業外(雑用水)	0	0	0	0	0	0	0	0	0	0	0	0	0	0	0	0	0	0	0	0
	鋳業	0	0	0	0	0	0	0	0	0	0	0	0	0	0	0	0	0	0	0	0
	その他	0	0	0	0	0	0	0	0	0	0	0	0	0	0	0	0	0	0	0	0



工業用水産業分類別・年度別給水量実績 (1-2)

(単位: m<sup>3</sup>)

地区名	工業分類	昭和47年		昭和48年		昭和49年		昭和50年		昭和51年		昭和52年		昭和53年		昭和54年		昭和55年		昭和56年	
		給水量	事業所数	給水量	事業所数	給水量	事業所数	給水量	事業所数	給水量	事業所数	給水量	事業所数	給水量	事業所数	給水量	事業所数	給水量	事業所数	給水量	事業所数
中城湾地区		0	0	0	0	0	0	0	0	0	0	108,720	4	410,553	7	528,735	8	636,683	10	643,189	10
	製造業	0	0	0	0	0	0	0	0	0	0	101,905	3	303,961	5	438,314	6	567,211	8	580,676	8
	食料品製造業	0	0	0	0	0	0	0	0	0	0	93,755	2	109,518	2	100,353	3	151,120	4	120,956	4
	飲料・たばこ・飼料製造業	0	0	0	0	0	0	0	0	0	0	0	0	0	0	0	0	0	0	0	0
	石油製品・石炭製品製造業	0	0	0	0	0	0	0	0	0	0	8,150	1	149,888	2	251,833	2	275,344	2	346,428	2
	窯業・土石製品製造業	0	0	0	0	0	0	0	0	0	0	0	0	0	0	0	0	67,507	1	60,964	1
	その他製造業	0	0	0	0	0	0	0	0	0	0	0	0	44,555	1	86,128	1	73,240	1	52,328	1
	電気供給業	0	0	0	0	0	0	0	0	0	0	0	0	0	0	0	0	0	0	0	0
	工業外(雑用水)	0	0	0	0	0	0	0	0	0	0	6,815	1	106,592	2	90,421	2	69,472	2	62,513	2
	鋳業	0	0	0	0	0	0	0	0	0	0	0	0	0	0	0	0	0	0	0	0
	洗濯・理容・美容・浴場業	0	0	0	0	0	0	0	0	0	0	0	0	0	0	0	0	0	0	0	0
	廃棄物処理業	0	0	0	0	0	0	0	0	0	0	6,815	1	106,592	2	90,421	2	69,472	2	62,513	2
	公園	0	0	0	0	0	0	0	0	0	0	0	0	0	0	0	0	0	0	0	0
	その他	0	0	0	0	0	0	0	0	0	0	0	0	0	0	0	0	0	0	0	0
中城湾港工業団地		0	0	0	0	0	0	0	0	0	0	0	0	0	0	0	0	0	0	0	0
	製造業	0	0	0	0	0	0	0	0	0	0	0	0	0	0	0	0	0	0	0	0
	食料品製造業	0	0	0	0	0	0	0	0	0	0	0	0	0	0	0	0	0	0	0	0
	飲料・たばこ・飼料製造業	0	0	0	0	0	0	0	0	0	0	0	0	0	0	0	0	0	0	0	0
	化学工業	0	0	0	0	0	0	0	0	0	0	0	0	0	0	0	0	0	0	0	0
	窯業・土石製品製造業	0	0	0	0	0	0	0	0	0	0	0	0	0	0	0	0	0	0	0	0
	鉄鋼業	0	0	0	0	0	0	0	0	0	0	0	0	0	0	0	0	0	0	0	0
	その他製造業	0	0	0	0	0	0	0	0	0	0	0	0	0	0	0	0	0	0	0	0
	電気供給業	0	0	0	0	0	0	0	0	0	0	0	0	0	0	0	0	0	0	0	0
	工業外(雑用水)	0	0	0	0	0	0	0	0	0	0	0	0	0	0	0	0	0	0	0	0
	鋳業	0	0	0	0	0	0	0	0	0	0	0	0	0	0	0	0	0	0	0	0
	建築材料、鋳物・金属材料等卸売業	0	0	0	0	0	0	0	0	0	0	0	0	0	0	0	0	0	0	0	0
	その他	0	0	0	0	0	0	0	0	0	0	0	0	0	0	0	0	0	0	0	0

工業用水産業分類別・年度別給水量実績 (1-3)

(単位：m<sup>3</sup>)

地区名	工業分類	昭和47年		昭和48年		昭和49年		昭和50年		昭和51年		昭和52年		昭和53年		昭和54年		昭和55年		昭和56年	
		給水量	事業所数	給水量	事業所数	給水量	事業所数	給水量	事業所数	給水量	事業所数	給水量	事業所数	給水量	事業所数	給水量	事業所数	給水量	事業所数	給水量	事業所数
国際物流拠点産業集積地域(うるま地区)		0	0	0	0	0	0	0	0	0	0	0	0	0	0	0	0	0	0	0	0
	製造業	0	0	0	0	0	0	0	0	0	0	0	0	0	0	0	0	0	0	0	0
	飲料・たばこ・飼料製造業	0	0	0	0	0	0	0	0	0	0	0	0	0	0	0	0	0	0	0	0
	窯業・土石製品製造業	0	0	0	0	0	0	0	0	0	0	0	0	0	0	0	0	0	0	0	0
	その他製造業	0	0	0	0	0	0	0	0	0	0	0	0	0	0	0	0	0	0	0	0
糸満工業団地及び周辺地区		0	0	0	0	0	0	0	0	0	0	0	0	0	0	0	0	0	0	0	0
	製造業	0	0	0	0	0	0	0	0	0	0	0	0	0	0	0	0	0	0	0	0
	食品製造業	0	0	0	0	0	0	0	0	0	0	0	0	0	0	0	0	0	0	0	0
	飲料・たばこ・飼料製造業	0	0	0	0	0	0	0	0	0	0	0	0	0	0	0	0	0	0	0	0
	石油製品・石炭製品製造業	0	0	0	0	0	0	0	0	0	0	0	0	0	0	0	0	0	0	0	0
	窯業・土石製品製造業	0	0	0	0	0	0	0	0	0	0	0	0	0	0	0	0	0	0	0	0
	工業外(雑用水)	0	0	0	0	0	0	0	0	0	0	0	0	0	0	0	0	0	0	0	0
	洗濯・理容・美容・浴場業	0	0	0	0	0	0	0	0	0	0	0	0	0	0	0	0	0	0	0	0
	廃棄物処理業	0	0	0	0	0	0	0	0	0	0	0	0	0	0	0	0	0	0	0	0
	公園	0	0	0	0	0	0	0	0	0	0	0	0	0	0	0	0	0	0	0	0
その他	0	0	0	0	0	0	0	0	0	0	0	0	0	0	0	0	0	0	0	0	

工業用水産業分類別・年度別給水量実績 (2-1)

(単位: m<sup>3</sup>)

地区名	工業分類	昭和57年		昭和58年		昭和59年		昭和60年		昭和61年		昭和62年		昭和63年		平成元年		平成2年		平成3年	
		給水量	事業所数	給水量	事業所数	給水量	事業所数	給水量	事業所数	給水量	事業所数	給水量	事業所数	給水量	事業所数	給水量	事業所数	給水量	事業所数	給水量	事業所数
<b>全体</b>		<b>2,503,422</b>	<b>15</b>	<b>2,737,620</b>	<b>17</b>	<b>2,798,995</b>	<b>18</b>	<b>3,098,311</b>	<b>24</b>	<b>3,668,736</b>	<b>25</b>	<b>3,125,455</b>	<b>24</b>	<b>3,053,222</b>	<b>26</b>	<b>3,331,660</b>	<b>26</b>	<b>3,914,902</b>	<b>32</b>	<b>4,121,229</b>	<b>34</b>
	製造業	2,228,899	10	2,416,313	11	2,472,153	12	2,692,813	18	2,926,385	19	2,485,087	19	2,346,996	20	2,682,592	20	3,204,395	25	3,291,002	27
	食料品製造業	269,086	4	304,534	4	287,475	4	266,955	4	249,649	4	214,437	4	226,329	4	230,325	4	343,561	7	369,563	8
	飲料・たばこ・飼料製造業	0	0	0	0	0	0	0	0	0	0	0	0	0	0	0	0	0	0	39,838	1
	化学工業	179,858	1	213,867	1	217,444	1	224,241	1	203,644	1	198,887	1	179,065	1	162,019	1	136,710	1	135,034	1
	石油製品・石炭製品製造業	311,878	2	301,832	2	296,194	2	271,506	2	279,721	2	306,698	2	312,601	2	330,995	2	372,294	2	420,630	2
	窯業・土石製品製造業	46,620	1	56,262	2	82,794	3	226,192	9	282,508	9	256,085	9	244,488	10	250,139	9	293,691	11	282,954	11
	鉄鋼業	0	0	0	0	0	0	0	0	0	0	0	0	0	0	0	0	0	0	0	0
	その他製造業	1,421,457	2	1,539,818	2	1,588,246	2	1,703,919	2	1,910,863	3	1,508,980	3	1,384,513	3	1,709,114	4	2,058,139	4	2,042,983	4
	電気供給業	204,622	2	198,144	3	204,549	3	257,873	3	609,841	3	491,503	2	510,854	2	478,190	2	514,493	2	522,771	2
	工業外(雑用水)	69,901	3	123,163	3	122,293	3	147,625	3	132,510	3	148,865	3	195,372	4	170,878	4	196,014	5	307,456	5
	鉱業	3,998	1	26,869	1	29,656	1	38,630	1	48,966	1	57,025	1	116,581	2	117,517	2	106,003	2	172,829	2
	建築材料、鉱物・金属材料等卸売業	0	0	0	0	0	0	0	0	0	0	0	0	0	0	0	0	0	0	0	0
	洗濯・理容・美容・浴場業	0	0	0	0	0	0	0	0	0	0	0	0	0	0	0	0	38,305	1	87,491	1
	廃棄物処理業	65,903	2	96,294	2	92,637	2	108,995	2	83,544	2	91,840	2	78,791	2	53,361	2	51,706	2	47,136	2
	公園	0	0	0	0	0	0	0	0	0	0	0	0	0	0	0	0	0	0	0	0
	その他	0	0	0	0	0	0	0	0	0	0	0	0	0	0	0	0	0	0	0	0
<b>名勝地区</b>		<b>0</b>	<b>0</b>	<b>0</b>	<b>0</b>	<b>0</b>	<b>0</b>	<b>0</b>	<b>0</b>	<b>0</b>	<b>0</b>	<b>0</b>	<b>0</b>	<b>0</b>	<b>0</b>	<b>0</b>	<b>0</b>	<b>0</b>	<b>0</b>	<b>0</b>	<b>0</b>
	製造業	0	0	0	0	0	0	0	0	0	0	0	0	0	0	0	0	0	0	0	0
	食料品製造業	0	0	0	0	0	0	0	0	0	0	0	0	0	0	0	0	0	0	0	0
	飲料・たばこ・飼料製造業	0	0	0	0	0	0	0	0	0	0	0	0	0	0	0	0	0	0	0	0
	工業外(雑用水)	0	0	0	0	0	0	0	0	0	0	0	0	0	0	0	0	0	0	0	0
	洗濯・理容・美容・浴場業	0	0	0	0	0	0	0	0	0	0	0	0	0	0	0	0	0	0	0	0
<b>金武地区</b>		<b>1,754,703</b>	<b>4</b>	<b>1,911,609</b>	<b>6</b>	<b>1,952,696</b>	<b>6</b>	<b>2,216,521</b>	<b>9</b>	<b>2,758,291</b>	<b>9</b>	<b>2,209,267</b>	<b>8</b>	<b>2,123,727</b>	<b>10</b>	<b>2,405,396</b>	<b>9</b>	<b>2,720,488</b>	<b>9</b>	<b>2,730,229</b>	<b>9</b>
	製造業	1,550,081	2	1,713,465	3	1,748,147	3	1,958,648	6	2,148,450	6	1,717,764	6	1,583,278	7	1,878,251	6	2,155,055	6	2,121,879	6
	食料品製造業	0	0	0	0	0	0	0	0	0	0	0	0	0	0	0	0	0	0	0	0
	化学工業	179,858	1	213,867	1	217,444	1	224,241	1	203,644	1	198,887	1	179,065	1	162,019	1	136,710	1	135,034	1
	窯業・土石製品製造業	0	0	18,981	1	21,083	1	94,267	4	100,139	4	96,214	4	100,670	5	101,722	4	101,950	4	76,207	4
	電気供給業	204,622	2	198,144	3	204,549	3	257,873	3	609,841	3	491,503	2	510,854	2	478,190	2	514,493	2	522,771	2
	工業外(雑用水)	0	0	0	0	0	0	0	0	0	0	0	0	29,595	1	48,955	1	50,940	1	85,579	1
	鉱業	0	0	0	0	0	0	0	0	0	0	0	0	29,595	1	48,955	1	50,940	1	85,579	1
	その他	0	0	0	0	0	0	0	0	0	0	0	0	0	0	0	0	0	0	0	0

工業用水産業分類別・年度別給水量実績 (2-2)

(単位：m<sup>3</sup>)

地区名	工業分類	昭和57年		昭和58年		昭和59年		昭和60年		昭和61年		昭和62年		昭和63年		平成元年		平成2年		平成3年	
		給水量	事業所数	給水量	事業所数	給水量	事業所数	給水量	事業所数	給水量	事業所数	給水量	事業所数	給水量	事業所数	給水量	事業所数	給水量	事業所数	給水量	事業所数
<b>中城湾地区</b>		<b>748,719</b>	<b>11</b>	<b>826,011</b>	<b>11</b>	<b>846,299</b>	<b>12</b>	<b>881,790</b>	<b>15</b>	<b>910,445</b>	<b>16</b>	<b>916,188</b>	<b>16</b>	<b>929,495</b>	<b>16</b>	<b>926,264</b>	<b>17</b>	<b>1,105,811</b>	<b>19</b>	<b>1,259,975</b>	<b>20</b>
製造業		678,818	8	702,848	8	724,006	9	734,165	12	777,935	13	767,323	13	763,718	13	804,341	14	960,737	15	1,038,098	16
食料品製造業		269,086	4	304,534	4	287,475	4	266,955	4	249,649	4	214,437	4	226,329	4	230,325	4	286,235	5	322,285	6
飲料・たばこ・飼料製造業		0	0	0	0	0	0	0	0	0	0	0	0	0	0	0	0	0	0	0	0
石油製品・石炭製品製造業		311,878	2	301,832	2	296,194	2	271,506	2	279,721	2	306,698	2	312,601	2	330,995	2	372,294	2	420,630	2
窯業・土石製品製造業		46,620	1	37,281	1	61,711	2	131,925	5	182,369	5	159,871	5	143,818	5	148,417	5	160,464	5	162,838	5
その他製造業		51,234	1	59,201	1	78,626	1	63,779	1	66,196	2	86,317	2	80,970	2	94,604	3	141,744	3	132,345	3
電気供給業		0	0	0	0	0	0	0	0	0	0	0	0	0	0	0	0	0	0	0	0
工業外(雑用水)		69,901	3	123,163	3	122,293	3	147,625	3	132,510	3	148,865	3	165,777	3	121,923	3	145,074	4	221,877	4
鋳業		3,998	1	26,869	1	29,656	1	38,630	1	48,966	1	57,025	1	86,986	1	68,562	1	55,063	1	87,250	1
洗濯・理容・美容・浴場業		0	0	0	0	0	0	0	0	0	0	0	0	0	0	0	0	38,305	1	87,491	1
廃棄物処理業		65,903	2	96,294	2	92,637	2	108,995	2	83,544	2	91,840	2	78,791	2	53,361	2	51,706	2	47,136	2
公園		0	0	0	0	0	0	0	0	0	0	0	0	0	0	0	0	0	0	0	0
その他		0	0	0	0	0	0	0	0	0	0	0	0	0	0	0	0	0	0	0	0
<b>中城湾港工業団地</b>		<b>0</b>	<b>0</b>	<b>0</b>	<b>0</b>	<b>0</b>	<b>0</b>	<b>0</b>	<b>0</b>	<b>0</b>	<b>0</b>	<b>0</b>	<b>0</b>	<b>0</b>	<b>0</b>	<b>0</b>	<b>0</b>	<b>0</b>	<b>0</b>	<b>0</b>	<b>0</b>
製造業		0	0	0	0	0	0	0	0	0	0	0	0	0	0	0	0	0	0	0	0
食料品製造業		0	0	0	0	0	0	0	0	0	0	0	0	0	0	0	0	0	0	0	0
飲料・たばこ・飼料製造業		0	0	0	0	0	0	0	0	0	0	0	0	0	0	0	0	0	0	0	0
化学工業		0	0	0	0	0	0	0	0	0	0	0	0	0	0	0	0	0	0	0	0
窯業・土石製品製造業		0	0	0	0	0	0	0	0	0	0	0	0	0	0	0	0	0	0	0	0
鉄鋼業		0	0	0	0	0	0	0	0	0	0	0	0	0	0	0	0	0	0	0	0
その他製造業		0	0	0	0	0	0	0	0	0	0	0	0	0	0	0	0	0	0	0	0
電気供給業		0	0	0	0	0	0	0	0	0	0	0	0	0	0	0	0	0	0	0	0
工業外(雑用水)		0	0	0	0	0	0	0	0	0	0	0	0	0	0	0	0	0	0	0	0
鋳業		0	0	0	0	0	0	0	0	0	0	0	0	0	0	0	0	0	0	0	0
建築材料・鋳物・金属材料等卸売業		0	0	0	0	0	0	0	0	0	0	0	0	0	0	0	0	0	0	0	0
その他		0	0	0	0	0	0	0	0	0	0	0	0	0	0	0	0	0	0	0	0

工業用水産業分類別・年度別給水量実績 (2-3)

(単位：m<sup>3</sup>)

地区名	工業分類	昭和57年		昭和58年		昭和59年		昭和60年		昭和61年		昭和62年		昭和63年		平成元年		平成2年		平成3年	
		給水量	事業所数	給水量	事業所数	給水量	事業所数	給水量	事業所数	給水量	事業所数	給水量	事業所数	給水量	事業所数	給水量	事業所数	給水量	事業所数	給水量	事業所数
国際物流拠点産業集積地域(うるま地区)		0	0	0	0	0	0	0	0	0	0	0	0	0	0	0	0	0	0	0	0
	製造業	0	0	0	0	0	0	0	0	0	0	0	0	0	0	0	0	0	0	0	0
	飲料・たばこ・飼料製造業	0	0	0	0	0	0	0	0	0	0	0	0	0	0	0	0	0	0	0	0
	窯業・土石製品製造業	0	0	0	0	0	0	0	0	0	0	0	0	0	0	0	0	0	0	0	0
	その他製造業	0	0	0	0	0	0	0	0	0	0	0	0	0	0	0	0	0	0	0	0
糸満工業団地及び周辺地区		0	0	0	0	0	0	0	0	0	0	0	0	0	0	0	88,603	4	131,025	5	
	製造業	0	0	0	0	0	0	0	0	0	0	0	0	0	0	0	88,603	4	131,025	5	
	食料品製造業	0	0	0	0	0	0	0	0	0	0	0	0	0	0	0	57,326	2	47,278	2	
	飲料・たばこ・飼料製造業	0	0	0	0	0	0	0	0	0	0	0	0	0	0	0	0	0	39,838	1	
	石油製品・石炭製品製造業	0	0	0	0	0	0	0	0	0	0	0	0	0	0	0	0	0	0	0	
	窯業・土石製品製造業	0	0	0	0	0	0	0	0	0	0	0	0	0	0	0	31,277	2	43,909	2	
	工業外(雑用水)	0	0	0	0	0	0	0	0	0	0	0	0	0	0	0	0	0	0	0	
	洗濯・理容・美容・浴場業	0	0	0	0	0	0	0	0	0	0	0	0	0	0	0	0	0	0	0	
	廃棄物処理業	0	0	0	0	0	0	0	0	0	0	0	0	0	0	0	0	0	0	0	
	公園	0	0	0	0	0	0	0	0	0	0	0	0	0	0	0	0	0	0	0	
その他	0	0	0	0	0	0	0	0	0	0	0	0	0	0	0	0	0	0	0		

工業用水産業分類別・年度別給水量実績 (3-1)

(単位: m<sup>3</sup>)

地区名	工業分類	平成4年		平成5年		平成6年		平成7年		平成8年		平成9年		平成10年		平成11年		平成12年		平成13年	
		給水量	事業所数	給水量	事業所数	給水量	事業所数	給水量	事業所数	給水量	事業所数	給水量	事業所数	給水量	事業所数	給水量	事業所数	給水量	事業所数	給水量	事業所数
<b>全体</b>		<b>4,642,531</b>	<b>36</b>	<b>4,759,913</b>	<b>37</b>	<b>4,729,382</b>	<b>43</b>	<b>5,152,054</b>	<b>50</b>	<b>5,146,706</b>	<b>61</b>	<b>5,600,510</b>	<b>61</b>	<b>5,648,732</b>	<b>61</b>	<b>5,759,923</b>	<b>64</b>	<b>5,657,173</b>	<b>65</b>	<b>5,715,105</b>	<b>69</b>
	製造業	3,736,901	28	3,722,273	28	3,462,081	33	3,791,876	39	3,745,343	49	4,096,668	50	4,161,507	49	4,113,347	50	3,961,424	51	3,891,304	55
	食料品製造業	420,598	8	338,495	8	201,257	9	293,919	11	373,703	19	485,264	19	476,539	19	531,910	18	597,100	19	724,514	22
	飲料・たばこ・飼料製造業	24,854	1	17,263	1	29,966	2	81,735	4	99,064	4	92,341	4	91,350	4	101,935	4	101,812	4	114,996	4
	化学工業	156,617	1	153,257	1	159,210	2	170,509	2	181,521	2	217,312	2	225,900	2	226,994	2	206,931	2	220,302	2
	石油製品・石炭製品製造業	465,506	2	443,286	2	398,150	2	393,085	2	422,993	2	438,974	2	378,712	2	445,586	2	450,028	2	429,506	2
	窯業・土石製品製造業	280,376	12	271,418	12	260,994	13	300,866	15	366,643	16	351,276	17	364,602	16	364,992	17	363,203	16	360,733	16
	鉄鋼業	0	0	0	0	34,688	1	243,635	1	231,940	1	220,810	1	223,150	1	196,750	1	189,690	1	210,681	2
	その他製造業	2,388,950	4	2,498,554	4	2,377,816	4	2,308,127	4	2,069,479	5	2,290,691	5	2,401,254	5	2,245,180	6	2,052,660	7	1,830,572	7
	電気供給業	519,890	3	647,575	3	821,196	3	869,756	3	806,995	4	835,231	4	843,039	5	929,764	5	959,955	5	1,087,307	5
	工業外(雑用水)	385,740	5	390,065	6	446,105	7	490,422	8	594,368	8	668,611	7	644,186	7	716,812	9	735,794	9	736,494	9
	鋳業	206,023	2	220,400	2	251,746	2	238,880	2	251,108	2	288,618	2	268,898	2	290,267	3	292,140	3	300,357	3
	建築材料、鋳物・金属材料等卸売業	0	0	0	0	0	0	0	0	0	0	0	0	0	0	0	0	0	0	0	0
	洗濯・理容・美容・浴場業	127,313	1	115,314	2	137,169	2	140,133	2	159,050	2	182,773	2	177,725	2	221,795	3	240,767	3	250,856	3
	廃棄物処理業	52,404	2	54,351	2	57,190	2	111,409	3	184,210	3	197,220	3	197,563	3	204,750	3	202,887	3	184,546	2
	公園	0	0	0	0	0	0	0	0	0	0	0	0	0	0	0	0	0	0	0	0
	その他	0	0	0	0	0	1	0	1	0	1	0	0	0	0	0	0	0	0	735	1
<b>名護地区</b>		<b>0</b>	<b>0</b>	<b>0</b>	<b>0</b>	<b>0</b>	<b>0</b>	<b>0</b>	<b>0</b>	<b>0</b>	<b>0</b>	<b>0</b>	<b>0</b>	<b>0</b>	<b>0</b>	<b>0</b>	<b>0</b>	<b>0</b>	<b>0</b>	<b>0</b>	<b>0</b>
	製造業	0	0	0	0	0	0	0	0	0	0	0	0	0	0	0	0	0	0	0	0
	食料品製造業	0	0	0	0	0	0	0	0	0	0	0	0	0	0	0	0	0	0	0	0
	飲料・たばこ・飼料製造業	0	0	0	0	0	0	0	0	0	0	0	0	0	0	0	0	0	0	0	0
	工業外(雑用水)	0	0	0	0	0	0	0	0	0	0	0	0	0	0	0	0	0	0	0	0
	洗濯・理容・美容・浴場業	0	0	0	0	0	0	0	0	0	0	0	0	0	0	0	0	0	0	0	0
<b>金武地区</b>		<b>3,150,341</b>	<b>11</b>	<b>3,374,783</b>	<b>11</b>	<b>3,431,628</b>	<b>11</b>	<b>3,417,251</b>	<b>11</b>	<b>3,132,205</b>	<b>12</b>	<b>3,441,326</b>	<b>12</b>	<b>3,567,740</b>	<b>13</b>	<b>3,504,159</b>	<b>12</b>	<b>3,273,924</b>	<b>11</b>	<b>3,206,064</b>	<b>11</b>
	製造業	2,529,259	7	2,617,171	7	2,491,976	7	2,435,117	7	2,214,810	8	2,484,317	8	2,604,312	8	2,445,803	7	2,205,686	6	2,015,113	6
	食料品製造業	0	0	0	0	0	0	0	0	0	0	0	0	0	0	0	0	0	0	0	0
	化学工業	156,617	1	153,257	1	158,803	1	169,921	1	180,951	1	216,818	1	225,316	1	226,379	1	206,239	1	219,683	1
	窯業・土石製品製造業	80,820	5	87,269	5	84,217	5	103,567	5	128,184	6	119,433	6	106,806	6	101,508	5	92,735	4	99,131	4
	電気供給業	519,890	3	647,575	3	821,196	3	869,756	3	804,080	3	829,940	3	839,903	4	926,635	4	956,272	4	1,084,142	4
	工業外(雑用水)	101,192	1	110,037	1	118,456	1	112,378	1	113,315	1	127,069	1	123,525	1	131,721	1	111,966	1	106,809	1
	鋳業	101,192	1	110,037	1	118,456	1	112,378	1	113,315	1	127,069	1	123,525	1	131,721	1	111,966	1	106,809	1
	その他	0	0	0	0	0	0	0	0	0	0	0	0	0	0	0	0	0	0	0	0

## 工業用水産業分類別・年度別給水量実績 (3-2)

(単位: m<sup>3</sup>)

地区名	工業分類	平成4年		平成5年		平成6年		平成7年		平成8年		平成9年		平成10年		平成11年		平成12年		平成13年	
		給水量	事業所数	給水量	事業所数	給水量	事業所数	給水量	事業所数	給水量	事業所数	給水量	事業所数	給水量	事業所数	給水量	事業所数	給水量	事業所数	給水量	事業所数
<b>中城湾地区</b>		<b>1,396,461</b>	<b>20</b>	<b>1,270,573</b>	<b>20</b>	<b>1,096,935</b>	<b>20</b>	<b>1,210,320</b>	<b>21</b>	<b>1,419,268</b>	<b>24</b>	<b>1,547,454</b>	<b>24</b>	<b>1,394,463</b>	<b>23</b>	<b>1,541,650</b>	<b>23</b>	<b>1,579,217</b>	<b>23</b>	<b>1,575,980</b>	<b>23</b>
製造業		1,111,913	16	1,001,339	16	806,627	16	869,823	16	978,967	19	1,048,296	19	926,473	18	1,010,508	17	1,023,739	17	1,033,250	18
食料品製造業		396,278	6	301,868	6	154,650	5	186,611	5	217,495	8	302,262	8	272,480	8	290,391	6	291,504	6	332,512	7
飲料・たばこ・飼料製造業		0	0	0	0	0	0	0	0	0	0	0	0	0	0	0	0	0	0	0	0
石油製品・石炭製品製造業		465,506	2	443,286	2	398,150	2	393,085	2	422,993	2	438,974	2	378,712	2	445,586	2	450,028	2	429,506	2
窯業・土石製品製造業		153,001	5	134,276	5	124,967	6	143,629	6	175,968	6	164,878	6	146,801	5	148,311	5	137,565	5	138,682	5
その他製造業		97,128	3	121,909	3	128,860	3	146,498	3	162,511	3	142,182	3	128,480	3	126,220	4	144,642	4	132,550	4
電気供給業		0	0	0	0	0	0	0	0	0	0	0	0	0	0	0	0	0	0	0	0
工業外(雑用水)		284,548	4	269,234	4	290,308	4	340,497	5	440,301	5	499,158	5	467,990	5	531,142	6	555,478	6	542,730	5
鉱業		104,831	1	110,363	1	133,290	1	126,502	1	137,793	1	161,549	1	145,373	1	158,545	1	166,415	1	163,493	1
洗濯・理容・美容・浴場業		127,313	1	104,520	1	99,828	1	102,586	1	118,298	1	140,389	1	125,054	1	167,847	2	186,176	2	194,691	2
廃棄物処理業		52,404	2	54,351	2	57,190	2	111,409	3	184,210	3	197,220	3	197,563	3	204,750	3	202,887	3	184,546	2
公園		0	0	0	0	0	0	0	0	0	0	0	0	0	0	0	0	0	0	0	0
その他		0	0	0	0	0	0	0	0	0	0	0	0	0	0	0	0	0	0	0	0
<b>中城湾港工業団地</b>		<b>0</b>	<b>0</b>	<b>0</b>	<b>0</b>	<b>37,906</b>	<b>4</b>	<b>282,172</b>	<b>8</b>	<b>312,606</b>	<b>10</b>	<b>304,777</b>	<b>10</b>	<b>316,936</b>	<b>10</b>	<b>292,857</b>	<b>11</b>	<b>275,354</b>	<b>11</b>	<b>310,218</b>	<b>13</b>
製造業		0	0	0	0	37,906	3	282,172	7	309,691	8	299,486	9	313,800	9	289,727	9	257,912	9	276,263	10
食料品製造業		0	0	0	0	2,811	1	33,708	2	57,990	2	56,713	2	56,709	2	59,946	2	37,216	2	33,208	2
飲料・たばこ・飼料製造業		0	0	0	0	0	0	115	1	3,260	1	3,890	1	4,217	1	4,199	1	5,195	1	5,327	1
化学工業		0	0	0	0	407	1	588	1	570	1	494	1	584	1	615	1	692	1	619	1
窯業・土石製品製造業		0	0	0	0	0	0	4,126	2	14,638	2	17,136	3	28,556	3	27,173	3	24,723	3	25,846	3
鉄鋼業		0	0	0	0	34,688	1	243,635	1	231,940	1	220,810	1	223,150	1	196,750	1	189,690	1	210,681	2
その他製造業		0	0	0	0	0	0	0	0	1,293	1	443	1	584	1	1,044	1	396	1	582	1
電気供給業		0	0	0	0	0	0	0	0	2,915	1	5,291	1	3,136	1	3,129	1	3,683	1	3,165	1
工業外(雑用水)		0	0	0	0	0	1	0	1	0	1	0	0	0	0	1	1	13,759	1	30,790	2
鉱業		0	0	0	0	0	0	0	0	0	0	0	0	0	0	0	0	13,759	1	30,055	1
建築材料、鉱物・金属材料等卸売業		0	0	0	0	0	0	0	0	0	0	0	0	0	0	0	0	0	0	0	0
その他		0	0	0	0	0	1	0	1	0	1	0	0	0	0	0	0	0	0	735	1

工業用水産業分類別・年度別給水量実績 (3-3)

(単位：m<sup>3</sup>)

地区名	工業分類	平成4年		平成5年		平成6年		平成7年		平成8年		平成9年		平成10年		平成11年		平成12年		平成13年	
		給水量	事業所数	給水量	事業所数	給水量	事業所数	給水量	事業所数	給水量	事業所数	給水量	事業所数	給水量	事業所数	給水量	事業所数	給水量	事業所数	給水量	事業所数
国際物流拠点産業集積地域(うるま地区)		0	0	0	0	0	0	0	0	0	0	0	0	0	0	0	0	910	1	1,141	1
	製造業	0	0	0	0	0	0	0	0	0	0	0	0	0	0	0	0	910	1	1,141	1
	飲料・たばこ・飼料製造業	0	0	0	0	0	0	0	0	0	0	0	0	0	0	0	0	0	0	0	0
	窯業・土石製品製造業	0	0	0	0	0	0	0	0	0	0	0	0	0	0	0	0	0	0	0	0
	その他製造業	0	0	0	0	0	0	0	0	0	0	0	0	0	0	0	0	910	1	1,141	1
<b>糸満工業団地及び周辺地区</b>		<b>95,729</b>	<b>5</b>	<b>114,557</b>	<b>6</b>	<b>162,913</b>	<b>8</b>	<b>242,311</b>	<b>10</b>	<b>282,627</b>	<b>15</b>	<b>306,953</b>	<b>15</b>	<b>369,593</b>	<b>15</b>	<b>421,257</b>	<b>18</b>	<b>527,768</b>	<b>19</b>	<b>621,702</b>	<b>21</b>
製造業		95,729	5	103,763	5	125,572	7	204,764	9	241,875	14	264,569	14	316,922	14	367,309	17	473,177	18	565,537	20
	食料品製造業	24,320	2	36,627	2	43,796	3	73,600	4	98,218	9	126,289	9	147,350	9	181,573	10	268,380	11	358,794	13
	飲料・たばこ・飼料製造業	24,854	1	17,263	1	29,966	2	81,620	3	95,804	3	88,451	3	87,133	3	97,736	3	96,617	3	109,669	3
	石油製品・石炭製品製造業	0	0	0	0	0	0	0	0	0	0	0	0	0	0	0	0	0	0	0	0
	窯業・土石製品製造業	46,555	2	49,873	2	51,810	2	49,544	2	47,853	2	49,829	2	82,439	2	88,000	4	108,180	4	97,074	4
工業外(雑用水)		0	0	10,794	1	37,341	1	37,547	1	40,752	1	42,384	1	52,671	1	53,948	1	54,591	1	56,165	1
工業外(雑用水)	洗濯・理容・美容・浴場業	0	0	10,794	1	37,341	1	37,547	1	40,752	1	42,384	1	52,671	1	53,948	1	54,591	1	56,165	1
	廃棄物処理業	0	0	0	0	0	0	0	0	0	0	0	0	0	0	0	0	0	0	0	0
	公園	0	0	0	0	0	0	0	0	0	0	0	0	0	0	0	0	0	0	0	0
	その他	0	0	0	0	0	0	0	0	0	0	0	0	0	0	0	0	0	0	0	0



工業用水産業分類別・年度別給水量実績 (4-1)

(単位: m<sup>3</sup>)

地区名	工業分類	平成14年		平成15年		平成16年		平成17年		平成18年		平成19年		平成20年		平成21年		平成22年		平成23年	
		給水量	事業所数	給水量	事業所数	給水量	事業所数	給水量	事業所数	給水量	事業所数	給水量	事業所数	給水量	事業所数	給水量	事業所数	給水量	事業所数	給水量	事業所数
<b>全体</b>		<b>5,723,267</b>	<b>72</b>	<b>5,618,301</b>	<b>78</b>	<b>4,683,719</b>	<b>78</b>	<b>4,902,557</b>	<b>85</b>	<b>5,154,357</b>	<b>90</b>	<b>5,161,767</b>	<b>92</b>	<b>5,228,417</b>	<b>93</b>	<b>5,203,994</b>	<b>90</b>	<b>5,467,028</b>	<b>92</b>	<b>6,143,568</b>	<b>93</b>
	製造業	3,558,123	56	3,205,101	59	2,380,320	57	2,484,482	62	2,582,776	63	2,504,957	64	2,492,485	65	2,518,072	62	2,925,653	64	3,277,073	64
	食料品製造業	780,447	23	702,698	25	840,609	25	881,004	26	898,092	26	875,865	26	889,345	26	907,069	26	1,090,978	26	1,159,562	26
	飲料・たばこ・飼料製造業	106,724	4	115,784	5	155,060	5	203,930	8	306,559	8	295,252	9	241,393	10	344,900	8	636,481	9	824,256	9
	化学工業	222,808	2	219,575	2	195,247	2	188,499	2	179,842	2	169,526	2	156,393	2	155,740	2	151,415	2	210,430	2
	石油製品・石炭製品製造業	484,813	2	469,056	2	468,610	1	448,520	1	447,774	2	411,876	2	475,267	2	446,191	2	426,150	2	445,882	2
	窯業・土石製品製造業	345,107	16	373,982	16	346,813	16	364,307	17	366,663	17	348,652	17	353,046	17	347,471	17	305,467	17	315,540	16
	鉄鋼業	222,038	2	247,476	2	238,940	2	256,743	2	242,844	2	270,746	2	249,463	2	203,214	2	211,212	3	210,534	3
	その他製造業	1,396,186	7	1,076,530	7	135,041	6	141,479	6	141,002	6	133,040	6	127,578	6	113,487	5	103,950	5	110,869	6
	電気供給業	1,361,755	5	1,557,419	5	1,421,447	5	1,465,755	5	1,494,092	5	1,575,183	5	1,578,635	6	1,489,371	6	1,436,062	6	1,625,681	6
	工業外(雑用水)	803,389	11	855,781	14	881,952	16	952,320	18	1,077,489	22	1,081,627	23	1,157,297	22	1,196,551	22	1,105,313	22	1,240,814	23
	鋳業	322,712	3	296,921	3	293,841	3	293,911	3	298,693	3	277,414	3	307,639	3	332,629	3	310,233	3	356,344	3
	建築材料・鉱物・金属材料等卸売業	0	0	0	0	0	0	0	0	0	0	0	0	0	0	0	0	0	0	0	0
	洗濯・理容・美容・浴場業	298,377	4	354,248	4	358,236	4	408,461	4	420,948	4	448,298	4	458,102	4	473,731	4	423,409	4	480,256	5
	廃棄物処理業	181,555	2	200,558	4	182,640	4	198,125	5	306,030	6	304,416	6	314,104	6	324,536	6	315,420	6	332,934	6
	公園	0	0	0	0	0	0	0	0	1,001	2	8,127	3	12,497	3	11,303	3	8,167	3	14,629	3
	その他	699	1	3,421	2	47,029	4	51,793	5	50,817	6	43,372	6	64,955	6	54,352	6	48,084	6	56,651	6
<b>名護地区</b>		<b>0</b>	<b>0</b>	<b>0</b>	<b>0</b>	<b>0</b>	<b>0</b>	<b>0</b>	<b>0</b>	<b>0</b>	<b>0</b>	<b>0</b>	<b>0</b>	<b>47,418</b>	<b>1</b>	<b>50,090</b>	<b>1</b>	<b>345,135</b>	<b>2</b>	<b>552,508</b>	<b>3</b>
	製造業	0	0	0	0	0	0	0	0	0	0	0	0	47,418	1	50,090	1	345,135	2	551,940	2
	食料品製造業	0	0	0	0	0	0	0	0	0	0	0	0	47,418	1	50,090	1	45,765	1	72,905	1
	飲料・たばこ・飼料製造業	0	0	0	0	0	0	0	0	0	0	0	0	0	0	0	0	299,370	1	479,035	1
	工業外(雑用水)	0	0	0	0	0	0	0	0	0	0	0	0	0	0	0	0	0	0	568	1
	洗濯・理容・美容・浴場業	0	0	0	0	0	0	0	0	0	0	0	0	0	0	0	0	0	0	568	1
<b>金武地区</b>		<b>3,053,127</b>	<b>11</b>	<b>2,923,826</b>	<b>12</b>	<b>1,831,724</b>	<b>12</b>	<b>1,851,184</b>	<b>12</b>	<b>1,877,150</b>	<b>12</b>	<b>1,927,435</b>	<b>12</b>	<b>1,932,722</b>	<b>12</b>	<b>1,814,363</b>	<b>12</b>	<b>1,750,316</b>	<b>12</b>	<b>1,898,251</b>	<b>12</b>
	製造業	1,601,819	6	1,272,668	7	283,761	6	274,467	6	265,886	6	255,706	6	242,841	6	246,411	6	228,495	6	297,916	6
	食料品製造業	0	0	6,474	1	9,968	1	6,324	1	4,960	1	5,219	1	3,992	1	3,759	1	3,074	1	2,695	1
	化学工業	222,174	1	218,857	1	194,651	1	188,015	1	178,853	1	168,848	1	155,490	1	155,200	1	150,791	1	209,819	1
	窯業・土石製品製造業	98,936	4	83,376	4	79,142	4	80,128	4	82,073	4	81,639	4	83,359	4	87,452	4	74,630	4	85,402	4
	電気供給業	1,357,692	4	1,553,504	4	1,417,093	4	1,461,219	4	1,489,216	4	1,569,973	4	1,569,080	4	1,454,873	4	1,420,609	4	1,471,470	4
	工業外(雑用水)	93,616	1	97,654	1	130,870	2	115,498	2	122,048	2	101,756	2	120,801	2	113,079	2	101,212	2	128,865	2
	鋳業	93,616	1	97,654	1	96,639	1	93,754	1	100,773	1	87,528	1	90,239	1	90,056	1	81,277	1	100,627	1
	その他	0	0	0	0	34,231	1	21,744	1	21,275	1	14,228	1	30,562	1	23,023	1	19,935	1	28,238	1

## 工業用水産業分類別・年度別給水量実績 (4-2)

(単位: m<sup>3</sup>)

地区名	工業分類	平成14年		平成15年		平成16年		平成17年		平成18年		平成19年		平成20年		平成21年		平成22年		平成23年	
		給水量	事業所数	給水量	事業所数	給水量	事業所数	給水量	事業所数	給水量	事業所数	給水量	事業所数	給水量	事業所数	給水量	事業所数	給水量	事業所数	給水量	事業所数
<b>中城湾地区</b>		<b>1,600,546</b>	<b>23</b>	<b>1,583,254</b>	<b>26</b>	<b>1,670,628</b>	<b>23</b>	<b>1,706,109</b>	<b>24</b>	<b>1,722,554</b>	<b>25</b>	<b>1,666,066</b>	<b>27</b>	<b>1,766,722</b>	<b>28</b>	<b>1,802,709</b>	<b>28</b>	<b>1,707,665</b>	<b>28</b>	<b>1,951,685</b>	<b>28</b>
製造業		1,012,013	18	969,035	20	1,097,478	17	1,082,258	17	1,082,393	17	1,033,948	18	1,142,884	18	1,156,336	18	1,142,084	18	1,173,689	18
食料品製造業		276,776	7	229,835	8	347,459	6	351,211	6	356,896	6	363,455	6	359,370	6	338,360	6	375,528	6	374,103	6
飲料・たばこ・飼料製造業		0	0	3,253	1	13,971	1	16,564	1	17,321	1	14,947	2	61,822	2	146,181	2	136,875	2	141,480	2
石油製品・石炭製品製造業		484,813	2	469,056	2	468,610	1	448,520	1	446,610	1	408,880	1	470,740	1	442,060	1	423,030	1	441,860	1
窯業・土石製品製造業		136,710	5	157,194	5	136,029	5	127,947	5	123,236	5	115,672	5	125,139	5	118,253	5	104,727	5	107,514	5
その他製造業		113,714	4	109,697	4	131,409	4	138,016	4	138,330	4	130,994	4	125,813	4	111,482	4	101,924	4	108,732	4
電気供給業		0	0	0	0	0	0	0	0	0	0	0	0	4,189	1	31,706	1	9,420	1	150,966	1
工業外(雑用水)		588,533	5	614,219	6	573,150	6	623,851	7	640,161	8	632,118	9	619,649	9	614,667	9	556,161	9	627,030	9
鋳業		192,816	1	163,184	1	141,532	1	141,675	1	142,280	1	118,814	1	115,561	1	119,549	1	122,446	1	121,489	1
洗濯・理容・美容・浴場業		214,162	2	250,664	2	254,114	2	283,772	2	291,891	2	305,329	2	294,369	2	290,520	2	240,633	2	300,006	2
廃棄物処理業		181,555	2	200,371	3	177,504	3	183,353	3	189,511	3	185,226	3	181,311	3	179,126	3	173,207	3	179,777	3
公園		0	0	0	0	0	0	0	0	17	1	6,942	2	11,054	2	9,740	2	5,659	2	10,914	2
その他		0	0	0	0	0	0	15,051	1	16,462	1	15,807	1	17,354	1	15,732	1	14,216	1	14,844	1
<b>中城湾港工業団地</b>		<b>324,712</b>	<b>14</b>	<b>370,110</b>	<b>14</b>	<b>378,548</b>	<b>14</b>	<b>412,973</b>	<b>16</b>	<b>474,112</b>	<b>16</b>	<b>475,728</b>	<b>16</b>	<b>481,713</b>	<b>15</b>	<b>456,110</b>	<b>14</b>	<b>440,210</b>	<b>15</b>	<b>471,511</b>	<b>15</b>
製造業		283,624	10	326,058	9	305,520	8	334,927	10	400,632	10	386,207	10	357,567	10	314,754	9	313,745	10	320,546	10
食料品製造業		35,745	2	39,582	2	35,648	1	44,057	2	63,366	2	55,712	2	43,715	2	48,920	2	51,177	2	59,415	2
飲料・たばこ・飼料製造業		4,799	1	4,699	1	4,849	1	3,347	2	63,452	2	34,356	2	45,108	2	42,678	2	38,524	2	38,408	2
化学工業		634	1	718	1	596	1	484	1	989	1	678	1	903	1	540	1	624	1	611	1
窯業・土石製品製造業		19,690	3	32,367	2	23,096	2	28,183	2	28,913	2	24,070	2	18,191	2	19,402	2	12,208	2	11,578	2
鉄鋼業		222,038	2	247,476	2	238,940	2	256,743	2	242,844	2	270,746	2	249,463	2	203,214	2	211,212	3	210,534	3
その他製造業		718	1	1,216	1	2,391	1	2,113	1	1,068	1	645	1	187	1	0	0	0	0	0	0
電気供給業		4,063	1	3,915	1	4,354	1	4,536	1	4,876	1	5,210	1	5,366	1	2,792	1	6,033	1	3,245	1
工業外(雑用水)		37,025	3	40,137	4	68,674	5	73,510	5	68,604	5	84,311	5	118,780	4	138,564	4	120,432	4	147,720	4
鋳業		36,280	1	36,083	1	55,670	1	58,482	1	55,640	1	71,072	1	101,839	1	123,024	1	106,510	1	134,228	1
建築材料、鋳物・金属材料等卸売業		0	0	0	0	0	0	0	0	0	0	0	0	0	0	0	0	0	0	0	0
その他		699	1	3,421	2	12,798	3	14,998	3	12,964	3	13,239	3	16,941	3	15,540	3	13,922	3	13,492	3

工業用水産業分類別・年度別給水量実績 (4-3)

(単位：m<sup>3</sup>)

地区名	工業分類	平成14年		平成15年		平成16年		平成17年		平成18年		平成19年		平成20年		平成21年		平成22年		平成23年	
		給水量	事業所数	給水量	事業所数	給水量	事業所数	給水量	事業所数	給水量	事業所数	給水量	事業所数	給水量	事業所数	給水量	事業所数	給水量	事業所数	給水量	事業所数
	国際物流拠点産業集積地域(うるま地区)	1,045	1	1,656	1	1,241	1	32,683	3	83,679	3	105,388	3	3,260	4	23,042	3	27,457	3	29,430	4
	製造業	1,045	1	1,656	1	1,241	1	32,683	3	83,679	3	105,388	3	3,260	4	23,042	3	27,457	3	29,430	4
	飲料・たばこ・飼料製造業	0	0	0	0	0	0	31,228	1	80,567	1	102,553	1	801	2	18,563	1	22,093	1	24,623	1
	窯業・土石製品製造業	0	0	0	0	0	0	105	1	1,508	1	1,434	1	881	1	2,474	1	3,338	1	2,670	1
	その他製造業	1,045	1	1,656	1	1,241	1	1,350	1	1,604	1	1,401	1	1,578	1	2,005	1	2,026	1	2,137	2
	糸満工業団地及び周辺地区	743,837	23	739,455	25	801,578	28	899,608	30	996,862	34	987,150	34	996,582	33	1,057,680	32	1,196,245	32	1,240,183	31
	製造業	659,622	21	635,684	22	692,320	25	760,147	26	750,186	27	723,708	27	698,515	26	727,439	25	868,737	25	903,552	24
	食料品製造業	467,926	14	426,807	14	447,534	17	479,412	17	472,870	17	451,479	17	434,850	16	465,940	16	615,434	16	650,444	16
	飲料・たばこ・飼料製造業	101,925	3	107,832	3	136,240	3	152,791	4	145,219	4	143,396	4	133,662	4	137,478	3	139,619	3	140,710	3
	石油製品・石炭製品製造業	0	0	0	0	0	0	0	0	1,164	1	2,996	1	4,527	1	4,131	1	3,120	1	4,022	1
	窯業・土石製品製造業	89,771	4	101,045	5	108,546	5	127,944	5	130,933	5	125,837	5	125,476	5	119,890	5	110,564	5	108,376	4
	工業外(雑用水)	84,215	2	103,771	3	109,258	3	139,461	4	246,676	7	263,442	7	298,067	7	330,241	7	327,508	7	336,631	7
	洗濯・理容・美容・浴場業	84,215	2	103,584	2	104,122	2	124,689	2	129,057	2	142,969	2	163,733	2	183,211	2	182,776	2	179,682	2
	廃棄物処理業	0	0	187	1	5,136	1	14,772	2	116,519	3	119,190	3	132,793	3	145,410	3	142,213	3	153,157	3
	公園	0	0	0	0	0	0	0	0	984	1	1,185	1	1,443	1	1,563	1	2,508	1	3,715	1
	その他	0	0	0	0	0	0	0	0	116	1	98	1	98	1	57	1	11	1	77	1

工業用水産業分類別・年度別給水量実績 (5-1)

※事業所数は年度中の新規及び廃止事業所を含む。

(単位：m<sup>3</sup>)

地区名	工業分類	産業分類	平成24年		平成25年		平成26年		平成27年		平成28年		平成29年		平成30年		令和元年		令和2年		令和3年	
			給水量	事業所数	給水量	事業所数	給水量	事業所数	給水量	事業所数	給水量	事業所数	給水量	事業所数	給水量	事業所数	給水量	事業所数	給水量	事業所数	給水量	事業所数
<b>全体</b>			<b>5,983,434</b>	<b>94</b>	<b>6,243,603</b>	<b>97</b>	<b>6,253,405</b>	<b>96</b>	<b>6,042,041</b>	<b>99</b>	<b>6,158,745</b>	<b>101</b>	<b>6,155,819</b>	<b>103</b>	<b>5,843,481</b>	<b>104</b>	<b>6,020,816</b>	<b>107</b>				
		製造業	3,053,893	64	3,218,126	67	3,280,933	66	3,588,968	71	3,668,380	72	3,686,500	72	3,442,469	71	3,539,133	72				
		食料品製造業	931,533	26	1,055,008	28	1,141,341	26	1,393,878	27	1,546,334	28	1,600,529	28	1,570,944	27	1,680,680	28				
		飲料・たばこ・飼料製造業	767,601	9	775,679	9	799,162	9	579,829	8	566,599	8	534,446	8	541,057	8	513,338	8				
		化学工業	214,587	2	210,106	2	222,350	2	226,748	1	232,109	1	223,910	1	218,664	1	210,437	1				
		石油製品・石炭製品製造業	503,286	2	466,626	2	394,159	2	273,783	2	229,429	2	154,829	2	45,985	2	64,131	2				
		窯業・土石製品製造業	311,555	16	344,738	17	364,846	17	777,939	21	754,591	21	773,509	21	718,718	21	712,091	21				
		鉄鋼業	208,810	3	248,142	3	240,738	3	215,728	3	219,371	3	272,099	3	227,277	3	237,693	3				
		上記以外の製造業	116,521	6	117,827	6	118,337	7	121,063	9	119,947	9	127,178	9	119,824	9	120,763	9				
		電気供給業	1,633,504	6	1,539,181	6	1,494,774	6	1,483,425	6	1,491,037	6	1,458,838	6	1,400,136	6	1,460,217	7				
		製造業以外	1,296,037	24	1,486,296	24	1,477,698	24	969,648	22	999,328	23	1,010,481	25	1,000,876	27	1,021,466	28				
		鋳業	387,243	3	474,509	3	464,690	3	0	0	0	0	0	0	0	0	0	0				
		建築材料・鉱物・金属材料等卸売業	0	0	0	0	0	0	0	0	0	0	0	0	0	0	0	0				
		洗濯・理容・美容・浴場業	543,813	6	643,729	6	623,599	7	655,731	7	674,351	7	683,512	8	670,614	10	674,365	10				
		廃棄物処理業	324,607	6	321,218	6	349,067	6	256,433	6	261,091	5	253,458	5	255,930	5	270,452	5				
		公園	13,407	3	15,939	3	9,171	3	9,383	3	7,793	3	10,479	3	9,114	3	8,326	3				
		その他	26,967	6	30,901	6	31,171	5	48,101	6	56,093	8	63,032	9	65,218	9	68,323	10				
<b>名護地区</b>			<b>547,782</b>	<b>3</b>	<b>586,451</b>	<b>3</b>	<b>596,947</b>	<b>3</b>	<b>614,427</b>	<b>3</b>	<b>597,516</b>	<b>3</b>	<b>574,569</b>	<b>3</b>	<b>571,968</b>	<b>3</b>	<b>628,026</b>	<b>4</b>				
		製造業	495,081	2	498,496	2	527,139	2	529,155	2	498,707	2	478,291	2	474,351	2	534,471	3				
		食料品製造業	77,937	1	77,615	1	82,452	1	81,677	1	81,639	1	86,524	1	84,114	1	161,770	2				
		飲料・たばこ・飼料製造業	417,144	1	420,881	1	444,687	1	447,478	1	417,068	1	391,767	1	390,237	1	372,701	1				
		製造業以外	52,701	1	87,955	1	69,808	1	85,272	1	98,809	1	96,278	1	97,617	1	93,555	1				
		洗濯・理容・美容・浴場業	52,701	1	87,955	1	69,808	1	85,272	1	98,809	1	96,278	1	97,617	1	93,555	1				
<b>金武地区</b>			<b>1,848,305</b>	<b>12</b>	<b>1,806,545</b>	<b>13</b>	<b>1,787,921</b>	<b>12</b>	<b>1,751,731</b>	<b>12</b>	<b>1,777,717</b>	<b>12</b>	<b>1,788,311</b>	<b>12</b>	<b>1,728,870</b>	<b>12</b>	<b>1,769,128</b>	<b>13</b>				
		製造業	298,597	6	305,656	7	330,519	7	417,227	8	428,899	8	432,209	8	426,459	8	418,709	8				
		食料品製造業	2,445	1	2,780	1	2,823	1	0	0	0	0	0	0	0	0	0	0				
		飲料・たばこ・飼料製造業	0	0	0	0	0	0	2,798	1	2,228	1	2,348	1	2,471	1	15	1				
		化学工業	214,095	1	209,346	1	221,763	1	226,748	1	232,109	1	223,910	1	218,664	1	210,437	1				
		窯業・土石製品製造業	82,057	4	93,530	5	105,933	5	187,681	6	194,562	6	205,951	6	205,324	6	208,257	6				
		電気供給業	1,456,794	4	1,387,840	4	1,361,325	4	1,334,504	4	1,348,818	4	1,356,102	4	1,302,411	4	1,346,796	4				
		製造業以外	92,914	2	113,049	2	96,077	1	0	0	0	0	0	0	0	0	3,623	1				
		鋳業	92,863	1	113,049	1	96,077	1	0	0	0	0	0	0	0	0	0	0				
		その他	51	1	0	1	0	0	0	0	0	0	0	0	0	0	3,623	1				

工業用水産業分類別・年度別給水量実績 (5-2)

(単位：m<sup>3</sup>)

地区名	工業分類	産業分類	平成24年		平成25年		平成26年		平成27年		平成28年		平成29年		平成30年		令和元年		令和2年		令和3年	
			給水量	事業所数	給水量	事業所数	給水量	事業所数	給水量	事業所数	給水量	事業所数	給水量	事業所数	給水量	事業所数	給水量	事業所数	給水量	事業所数	給水量	事業所数
<b>中城湾地区</b>			<b>2,043,419</b>	<b>28</b>	<b>2,069,050</b>	<b>28</b>	<b>1,993,520</b>	<b>28</b>	<b>1,854,038</b>	<b>29</b>	<b>1,818,970</b>	<b>29</b>	<b>1,722,141</b>	<b>30</b>	<b>1,527,964</b>	<b>30</b>	<b>1,531,216</b>	<b>30</b>				
		製造業	1,232,006	18	1,232,182	18	1,172,941	18	1,270,591	19	1,249,360	19	1,199,969	20	1,031,449	19	1,028,516	19				
		食料品製造業	370,672	6	385,067	6	391,152	6	548,196	7	582,942	7	604,419	8	598,945	7	595,081	7				
		飲料・たばこ・飼料製造業	144,649	2	156,257	2	156,721	2	18,913	1	21,862	1	21,371	1	22,801	1	23,057	1				
		石油製品・石炭製品製造業	498,850	1	460,833	1	388,696	1	266,021	1	224,458	1	149,851	1	41,165	1	60,379	1				
		窯業・土石製品製造業	104,235	5	114,764	5	125,910	5	326,850	6	312,713	6	313,953	6	265,818	6	246,346	6				
		上記以外の製造業	113,600	4	115,261	4	110,462	4	110,611	4	107,385	4	110,375	4	102,720	4	103,653	4				
		電気供給業	173,045	1	147,500	1	131,432	1	148,752	1	142,105	1	102,678	1	97,725	1	109,270	1				
		製造業以外	638,368	9	689,368	9	689,147	9	434,695	9	427,505	9	419,494	9	398,790	10	393,430	10				
		鉱業	146,605	1	183,308	1	204,119	1	0	0	0	0	0	0	0	0	0	0				
		洗濯・理容・美容・浴場業	296,834	2	312,335	2	311,049	2	337,632	2	329,592	2	315,572	2	297,506	3	286,219	3				
		廃棄物処理業	171,982	3	165,395	3	150,854	3	57,724	3	55,036	2	58,199	2	56,120	2	61,289	2				
		公園	8,314	2	10,631	2	5,889	2	5,822	2	4,408	2	6,836	2	6,160	2	5,211	2				
		その他	14,633	1	17,699	1	17,236	1	33,517	2	38,469	3	38,887	3	39,004	3	40,711	3				
<b>中城湾港工業団地</b>			<b>476,778</b>	<b>15</b>	<b>548,428</b>	<b>15</b>	<b>543,261</b>	<b>16</b>	<b>393,221</b>	<b>13</b>	<b>388,097</b>	<b>13</b>	<b>456,212</b>	<b>14</b>	<b>418,554</b>	<b>14</b>	<b>440,002</b>	<b>14</b>				
		製造業	313,065	10	353,261	10	362,820	11	380,347	10	373,004	10	435,229	10	394,874	10	418,277	10				
		食料品製造業	54,016	2	55,080	2	64,376	2	9,439	1	9,615	1	9,928	1	9,005	1	13,482	1				
		飲料・たばこ・飼料製造業	38,366	2	35,113	2	38,330	2	9,164	2	9,100	2	9,375	2	10,556	2	13,117	2				
		化学工業	492	1	760	1	587	1	0	0	0	0	0	0	0	0	0	0				
		窯業・土石製品製造業	11,381	2	14,166	2	13,924	2	148,035	5	137,106	5	146,270	5	151,283	5	158,007	5				
		鉄鋼業	208,810	3	248,142	3	240,738	3	213,709	2	217,183	2	269,656	2	224,030	2	233,671	2				
		上記以外の製造業	0	0	0	0	4,865	1	0	0	0	0	0	0	0	0	0	0				
		電気供給業	3,665	1	3,841	1	2,017	1	169	1	114	1	58	1	0	1	0	1				
		製造業以外	160,048	4	191,326	4	178,424	4	12,705	2	14,979	2	20,925	3	23,680	3	21,725	3				
		鉱業	147,775	1	178,152	1	164,494	1	0	0	0	0	0	0	0	0	0	0				
		建築材料、鉱物・金属材料等卸売業	0	0	0	0	0	0	0	0	0	0	0	0	0	0	0	0				
		その他	12,273	3	13,174	3	13,930	3	12,705	2	14,979	2	20,925	3	23,680	3	21,725	3				

工業用水産業分類別・年度別給水量実績 (5-3)

(単位：m<sup>3</sup>)

地区名	工業分類	平成24年		平成25年		平成26年		平成27年		平成28年		平成29年		平成30年		令和元年		令和2年		令和3年	
		給水量	事業所数	給水量	事業所数	給水量	事業所数	給水量	事業所数	給水量	事業所数	給水量	事業所数	給水量	事業所数	給水量	事業所数	給水量	事業所数	給水量	事業所数
国際物流拠点産業集積地域(うるま地区)		28,408	4	29,330	4	29,817	4	135,109	10	139,018	10	145,905	10	146,798	10	136,807	11				
	製造業	28,408	4	29,330	4	29,817	4	133,246	9	136,622	9	143,800	9	145,012	9	130,939	9				
	食料品製造業	45,119	1	46,220	1	54,821	1	56,787	1	48,117	1	51,460	1	45,822	1	43,866	1				
	飲料・たばこ・飼料製造業	23,758	1	24,088	1	25,845	1	63,988	2	73,755	2	73,094	2	78,839	2	65,941	2				
	鉄鋼業	2,243	1	2,792	1	3,279	1	2,019	1	2,188	1	2,443	1	3,247	1	4,022	1				
	上記以外の製造業	2,921	2	2,566	2	3,010	2	10,452	5	12,562	5	16,803	5	17,104	5	17,110	5				
	電気供給業	0	0	0	0	0	0	0	0	0	0	0	0	0	0	4,151	1				
	製造業 以外	1,175	1	1,151	1	1,484	1	1,863	1	2,396	1	2,105	1	1,786	1	1,717	1				
	その他	1,175	1	1,151	1	1,484	1	1,863	1	2,396	1	2,105	1	1,786	1	1,717	1				
永満工業団地及び周辺地区		1,038,742	32	1,203,799	34	1,301,939	33	1,293,515	32	1,437,427	34	1,468,681	34	1,449,327	35	1,515,637	35				
	製造業	686,736	24	799,201	26	857,697	24	858,402	23	981,788	24	997,002	23	970,324	23	1,008,221	23				
	食料品製造業	426,463	16	534,466	18	600,538	16	697,779	17	824,021	18	848,198	17	833,058	17	866,481	17				
	飲料・たばこ・飼料製造業	143,684	3	139,340	3	133,579	3	37,488	1	42,586	1	36,491	1	36,153	1	38,507	1				
	石油製品・石炭製品製造業	4,436	1	5,793	1	5,463	1	7,762	1	4,971	1	4,978	1	4,820	1	3,752	1				
	窯業・土石製品製造業	112,153	4	119,602	4	118,117	4	115,373	4	110,210	4	107,335	4	96,293	4	99,481	4				
	製造業 以外	352,006	8	404,598	8	444,242	9	435,113	9	455,639	10	471,679	11	479,003	12	507,416	12				
	洗濯・理容・美容・浴場業	194,278	3	243,439	3	242,742	4	232,827	4	245,950	4	271,662	5	275,491	6	294,591	6				
	廃棄物処理業	152,625	3	155,823	3	198,213	3	198,709	3	206,055	3	195,259	3	199,810	3	209,163	3				
	公園	5,093	1	5,308	1	3,282	1	3,561	1	3,385	1	3,643	1	2,954	1	3,115	1				
	その他	10	1	28	1	5	1	16	1	249	2	1,115	2	748	2	547	2				

# 第4章 增压水量

# 1. 增压水量



# 増 圧 ポ ン プ 場 年 報

令和元年度

(単位：千m<sup>3</sup>)

		増 圧 ポ ン プ 場											
		根路銘	許田	読谷	具志川	平良川	伊波	山内	新垣	西原	西原東	大城	小那覇
4	合計	1,957.4	2,079.0	381.5	725.8	3,717.5	3,193.5	2,157.0	607.6	1,888.4	1,379.1	192.4	152.5
	平均	65.2	69.3	12.7	24.2	123.9	106.5	71.9	20.3	62.9	46.0	6.4	5.1
	最大	92.9	83.7	13.3	26.2	134.4	118.2	75.3	21.9	66.3	48.1	7.2	5.9
	最小	44.2	46.4	12.1	22.7	119.4	81.9	69.4	19.0	60.1	34.2	5.5	2.8
5	合計	825.5	1,853.5	398.6	761.7	3,914.0	2,756.2	2,242.3	640.0	1,972.4	1,383.9	203.7	157.6
	平均	26.6	59.8	12.9	24.6	126.3	88.9	72.3	20.6	63.6	44.6	6.6	5.1
	最大	60.6	73.5	13.3	26.0	131.9	116.3	75.5	22.5	68.8	50.6	7.2	6.3
	最小	13.5	48.6	12.2	22.4	118.4	65.4	69.7	19.5	56.7	30.1	5.7	2.7
6	合計	237.4	1,506.3	377.8	737.2	3,695.9	2,595.4	2,162.8	601.0	1,922.5	1,413.3	197.0	148.2
	平均	7.9	50.2	12.6	24.6	123.2	86.5	72.1	20.0	64.1	47.1	6.6	4.9
	最大	21.9	75.1	13.6	26.3	129.9	108.0	76.0	22.3	69.2	51.0	7.6	5.9
	最小	0.0	33.7	11.6	22.3	116.6	58.6	66.8	17.9	58.0	34.9	6.0	2.5
7	合計	284.9	1,286.5	408.9	787.7	3,974.6	2,842.9	2,291.1	626.1	2,069.1	1,494.2	211.5	165.1
	平均	9.2	41.5	13.2	25.4	128.2	91.7	73.9	20.2	66.7	48.2	6.8	5.3
	最大	13.6	73.4	15.1	28.0	134.8	116.0	78.1	26.5	74.8	52.1	7.7	6.3
	最小	4.5	0.0	12.0	22.6	116.7	64.6	68.7	17.5	58.3	36.7	5.9	2.7
8	合計	193.0	1,432.5	413.6	790.9	3,937.7	2,771.7	2,278.1	608.8	2,085.9	1,512.0	208.5	163.1
	平均	6.2	46.2	13.3	25.5	127.0	89.4	73.5	19.6	67.3	48.8	6.7	5.3
	最大	14.2	60.8	14.7	27.2	134.5	109.9	75.9	23.5	72.5	51.1	7.6	6.5
	最小	3.7	38.5	12.2	23.4	118.9	63.9	69.0	17.9	60.5	47.9	5.7	2.7
9	合計	210.4	1,380.3	389.8	759.2	3,823.7	2,825.5	2,189.8	611.6	2,099.3	1,484.2	199.4	144.1
	平均	7.0	46.0	13.0	25.3	127.5	94.2	73.0	20.4	70.0	49.5	6.6	4.8
	最大	11.0	55.5	14.6	30.1	134.4	109.6	83.3	25.9	78.0	53.1	9.8	6.0
	最小	3.3	41.6	12.3	22.4	112.1	61.2	66.8	17.2	61.4	47.8	5.3	2.3
10	合計	208.1	1,978.2	407.0	769.8	4,025.7	3,320.8	2,239.8	602.4	2,166.9	1,490.9	201.6	157.2
	平均	6.7	63.8	13.1	24.8	129.9	107.1	72.3	19.4	69.9	48.1	6.5	5.1
	最大	10.3	147.2	14.9	26.0	135.1	123.8	73.5	21.3	73.5	54.9	7.2	6.1
	最小	3.8	46.9	12.2	23.3	114.9	81.9	70.2	17.8	67.0	35.0	5.8	2.2
11	合計	1,007.4	8,258.1	394.6	737.0	3,866.0	1,007.9	2,153.8	613.3	2,081.7	1,441.3	193.4	154.9
	平均	33.6	275.3	13.2	24.6	128.9	33.6	71.8	20.4	69.4	48.0	6.4	5.2
	最大	73.5	283.9	15.0	25.9	134.7	52.3	75.3	25.6	74.6	49.8	7.4	6.2
	最小	7.1	259.4	12.2	23.2	121.9	18.7	68.6	17.6	62.8	47.3	5.7	2.8
12	合計	1,133.1	8,507.4	403.3	759.5	4,049.0	1,121.9	2,265.1	637.5	2,192.4	1,490.0	202.7	160.5
	平均	36.6	274.4	13.0	24.5	130.6	36.2	73.1	20.6	70.7	48.1	6.5	5.2
	最大	48.2	286.5	14.2	26.4	134.8	66.9	77.5	27.5	75.0	50.8	7.2	6.2
	最小	31.2	262.5	11.6	23.3	119.8	22.3	70.5	18.8	62.9	46.7	5.7	2.9
1	合計	835.0	4,989.3	401.1	755.6	4,027.7	2,092.7	2,287.1	606.9	2,193.1	1,490.0	201.1	148.8
	平均	26.9	160.9	12.9	24.4	129.9	67.5	73.8	19.6	70.7	48.1	6.5	4.8
	最大	39.5	267.3	14.1	26.8	134.7	120.4	77.7	21.4	74.4	50.9	7.3	5.9
	最小	19.0	49.9	12.0	22.4	120.0	22.8	70.9	18.1	66.2	47.1	5.9	2.5
2	合計	406.1	1,651.5	385.4	718.8	3,852.7	2,948.3	2,156.2	584.3	2,062.1	1,385.5	193.7	143.8
	平均	14.0	56.9	13.3	24.8	132.9	101.7	74.4	20.1	71.1	47.8	6.7	5.0
	最大	30.1	76.9	14.6	26.1	135.0	123.9	81.8	23.4	74.4	50.6	7.3	5.9
	最小	5.4	33.8	12.5	23.4	124.9	77.1	71.5	19.3	66.3	40.1	6.1	2.6
3	合計	652.3	2,256.9	395.4	748.7	3,934.2	3,649.1	2,222.9	709.0	1,997.4	1,462.4	199.4	146.3
	平均	21.0	72.8	12.8	24.2	126.9	117.7	71.7	22.9	64.4	47.2	6.4	4.7
	最大	51.3	82.5	13.4	25.5	134.6	128.5	74.6	25.5	72.1	51.2	7.0	5.8
	最小	5.7	67.0	11.9	22.6	119.9	103.1	67.8	20.6	59.1	35.5	5.7	2.5
年度	合計	7,950.6	37,179.5	4,757.0	9,051.9	46,818.7	31,125.9	26,646.0	7,448.5	24,731.2	17,426.8	2,404.4	1,842.1
	平均	21.7	101.6	13.0	24.7	127.9	85.0	72.8	20.4	67.6	47.6	6.6	5.0
	最大	92.9	286.5	15.1	30.1	135.1	128.5	83.3	27.5	78.0	54.9	9.8	6.5
	最小	0.0	0.0	11.6	22.3	112.1	18.7	66.8	17.2	56.7	30.1	5.3	2.2

# 増 庄 ポ ン プ 場 月 報

平成31年4月

(単位：千m<sup>3</sup>)

	増  庄  ポ  ン  プ  場											
	根路銘	許田	読谷	具志川	平良川	伊波	山内	新垣	西原	西原東	大城	小那覇
1	92.9	69.4	12.6	23.1	119.8	108.8	72.9	19.5	61.3	48.0	6.4	5.5
2	92.8	82.7	12.6	24.4	119.4	114.9	72.4	21.9	61.4	48.0	6.4	5.8
3	87.4	74.7	12.9	24.0	119.6	110.5	74.0	19.6	62.5	47.9	6.5	5.4
4	76.7	70.5	13.1	24.0	120.1	109.1	71.3	20.1	62.5	48.1	6.0	5.7
5	77.3	73.9	12.7	23.9	119.9	117.8	70.4	19.6	61.0	48.0	6.5	5.4
6	70.6	72.3	12.6	24.4	119.9	114.7	71.5	20.8	63.7	48.0	5.9	4.4
7	61.9	62.6	13.3	24.7	124.7	101.7	75.3	20.6	62.9	48.0	7.2	3.0
8	57.0	61.2	12.9	24.1	124.7	82.6	72.1	21.3	63.0	48.0	6.6	5.6
9	55.1	46.4	12.6	24.9	125.1	81.9	71.3	21.1	64.6	48.0	6.6	5.7
10	72.1	64.6	12.9	23.6	124.9	98.7	72.0	19.5	63.2	48.0	6.3	5.1
11	59.9	70.5	12.6	23.8	123.2	103.6	69.4	19.7	63.3	48.0	6.3	5.7
12	57.1	59.9	12.4	24.5	119.9	99.2	71.7	20.7	61.5	48.0	6.1	5.6
13	44.2	55.9	12.4	23.5	119.9	97.0	69.4	19.3	62.2	48.0	6.4	4.5
14	45.0	51.7	12.1	22.7	120.0	91.9	70.7	19.4	62.1	48.0	6.1	2.9
15	47.6	58.4	12.9	24.2	119.7	109.0	71.7	20.5	64.6	44.2	6.3	5.7
16	49.1	61.9	12.6	24.9	128.7	93.7	71.7	20.7	62.2	44.2	6.4	5.7
17	73.0	79.5	12.7	24.6	129.0	105.8	73.5	20.2	63.6	44.8	6.7	5.3
18	70.6	68.9	12.9	24.8	125.8	108.8	72.5	21.2	62.4	44.4	6.5	5.8
19	60.6	78.3	13.1	24.6	124.8	118.2	73.0	20.9	61.1	44.3	6.4	5.5
20	51.1	70.6	12.4	23.1	120.2	112.9	70.0	19.1	63.2	48.0	6.1	4.6
21	61.9	71.9	12.1	23.6	119.9	115.8	70.4	19.4	63.8	48.0	6.6	3.0
22	56.7	72.2	13.0	24.3	124.9	114.0	72.3	20.8	64.8	44.7	6.6	5.4
23	52.1	70.9	12.7	24.6	124.2	105.7	72.2	20.4	62.0	44.5	6.5	5.9
24	64.2	72.7	13.1	25.4	124.6	106.8	73.0	20.9	62.2	44.7	6.4	5.5
25	77.1	83.7	12.9	25.6	130.9	114.3	74.0	20.8	64.2	44.8	6.8	5.8
26	75.1	82.6	13.1	26.2	134.4	107.0	72.5	21.5	64.5	43.8	6.8	5.6
27	73.0	80.8	12.5	23.4	131.6	111.7	71.7	19.4	66.2	48.0	6.5	5.1
28	69.5	73.0	12.5	23.2	125.5	107.0	69.9	19.1	66.3	48.0	5.5	2.8
29	64.3	67.7	12.7	23.3	123.1	115.3	70.8	19.0	60.1	36.5	6.6	5.0
30	61.5	69.6	12.6	24.4	129.1	115.1	73.4	20.6	62.0	34.2	6.4	5.5
合計	1,957.4	2,079.0	381.5	725.8	3,717.5	3,193.5	2,157.0	607.6	1,888.4	1,379.1	192.4	152.5
平均	65.2	69.3	12.7	24.2	123.9	106.5	71.9	20.3	62.9	46.0	6.4	5.1
最大	92.9	83.7	13.3	26.2	134.4	118.2	75.3	21.9	66.3	48.1	7.2	5.9
最小	44.2	46.4	12.1	22.7	119.4	81.9	69.4	19.0	60.1	34.2	5.5	2.8

# 増 圧 ポ ン プ 場 月 報

令和元年5月

(単位：千m<sup>3</sup>)

	増 圧 ポ ン プ 場											
	根路銘	許田	読谷	具志川	平良川	伊波	山内	新垣	西原	西原東	大城	小那覇
1	60.6	64.9	12.6	22.4	123.2	111.8	71.0	19.8	61.4	48.0	6.3	4.3
2	54.3	72.3	13.0	24.7	119.9	116.3	74.6	19.5	63.4	48.0	6.4	4.5
3	49.8	73.5	12.9	23.2	119.7	115.3	70.8	20.9	58.7	36.5	7.1	4.0
4	51.6	70.6	13.0	24.9	127.3	114.5	73.5	20.0	58.6	30.4	6.8	4.1
5	54.6	64.1	13.3	23.3	129.3	107.6	72.3	19.6	56.7	31.1	6.5	2.7
6	58.5	60.6	13.3	24.6	129.7	110.2	70.8	19.9	61.0	30.1	6.9	5.1
7	55.3	66.8	12.4	24.2	131.2	100.2	73.1	21.0	63.2	44.5	6.8	5.7
8	37.0	61.5	12.7	24.9	129.8	95.5	71.4	19.9	64.6	44.4	6.5	5.8
9	28.4	54.6	12.9	24.5	129.5	85.7	72.5	21.0	63.8	44.8	6.5	6.1
10	29.6	58.3	12.8	23.8	129.5	79.4	70.3	20.1	62.8	38.8	5.7	5.7
11	14.8	54.8	12.7	24.1	129.1	85.3	71.9	21.0	65.5	47.1	6.6	4.9
12	15.8	54.2	12.9	23.9	124.0	82.8	72.9	19.7	65.2	48.0	6.8	3.3
13	14.6	59.8	13.0	25.0	121.4	85.7	74.2	21.8	67.9	44.1	7.2	5.5
14	18.6	57.9	13.1	25.8	129.4	83.0	72.5	20.8	63.4	44.5	6.7	6.3
15	17.1	65.4	13.2	25.3	130.0	81.2	72.4	20.1	62.7	44.6	6.6	5.9
16	13.5	61.6	12.9	24.6	129.9	88.8	72.6	20.8	62.4	44.6	6.5	5.8
17	14.9	55.3	12.7	24.8	129.9	84.9	71.5	20.0	62.5	44.2	6.1	5.7
18	14.8	59.6	12.6	24.9	125.5	81.9	70.5	19.6	68.5	48.0	6.6	5.1
19	14.7	54.5	13.0	25.0	126.2	87.5	75.5	21.8	68.1	48.0	7.0	2.8
20	14.0	62.2	12.6	23.5	126.6	79.6	72.3	20.1	63.3	44.5	6.5	5.1
21	14.2	58.3	12.6	25.5	126.7	85.8	72.5	21.4	67.0	44.5	6.4	5.8
22	19.3	61.6	13.1	26.0	130.1	65.4	72.8	21.5	64.5	48.0	6.7	5.7
23	19.0	57.5	13.0	25.1	131.9	82.2	73.4	20.7	68.8	48.0	6.9	5.7
24	18.3	60.3	13.0	25.5	130.2	71.2	73.4	20.4	64.8	48.0	6.5	5.8
25	18.2	49.1	13.1	25.4	127.3	70.3	73.0	20.5	68.6	48.0	6.9	4.8
26	17.5	51.0	12.7	24.9	124.0	75.8	73.2	20.3	66.0	48.0	6.2	3.0
27	17.3	48.6	13.3	24.8	121.9	75.6	73.7	21.6	64.7	50.5	6.8	5.7
28	19.0	61.7	12.8	24.3	123.3	87.3	72.4	22.5	61.2	48.0	6.4	6.0
29	18.5	53.7	12.2	24.0	119.9	92.5	71.1	21.7	60.1	48.1	6.3	5.4
30	16.1	52.9	12.5	24.2	119.2	80.2	70.5	21.9	61.1	50.6	6.3	5.7
31	15.6	66.3	12.7	24.6	118.4	92.7	69.7	20.1	61.9	48.0	6.2	5.6
合計	825.5	1,853.5	398.6	761.7	3,914.0	2,756.2	2,242.3	640.0	1,972.4	1,383.9	203.7	157.6
平均	26.6	59.8	12.9	24.6	126.3	88.9	72.3	20.6	63.6	44.6	6.6	5.1
最大	60.6	73.5	13.3	26.0	131.9	116.3	75.5	22.5	68.8	50.6	7.2	6.3
最小	13.5	48.6	12.2	22.4	118.4	65.4	69.7	19.5	56.7	30.1	5.7	2.7

# 増 圧 ポ ン プ 場 月 報

令和元年6月

(単位：千m<sup>3</sup>)

	増 圧 ポ ン プ 場											
	根路銘	許田	読谷	具志川	平良川	伊波	山内	新垣	西原	西原東	大城	小那覇
1	15.7	73.8	12.2	24.3	120.2	100.7	71.0	20.1	64.5	48.0	6.5	4.7
2	16.3	60.7	12.2	24.3	125.1	106.1	72.1	20.2	65.1	48.0	6.4	2.9
3	16.8	71.2	12.2	24.4	122.0	108.0	71.7	19.5	61.2	48.0	6.2	5.4
4	21.9	69.7	12.3	25.1	119.7	106.0	71.6	20.8	62.8	48.0	6.3	5.8
5	19.5	68.0	12.9	25.3	124.9	106.1	74.3	21.2	64.5	47.9	6.9	5.6
6	19.1	70.4	13.2	25.8	124.1	95.9	72.9	21.4	65.6	48.0	7.4	5.7
7	19.8	74.5	12.8	25.9	124.3	95.8	73.4	20.9	63.7	48.0	6.9	5.9
8	19.5	75.1	12.7	23.5	124.7	104.3	70.3	20.1	69.1	48.0	6.3	5.0
9	19.8	59.2	12.1	22.3	124.6	104.9	71.4	19.0	65.9	48.0	6.3	2.5
10	14.6	49.5	12.1	23.9	118.9	99.4	70.8	20.3	58.0	48.0	6.0	5.2
11	5.0	46.4	12.7	24.3	116.6	90.6	70.3	21.2	62.0	48.0	6.6	5.5
12	0.0	33.9	12.9	25.6	118.1	71.1	72.8	22.3	61.9	48.3	6.9	5.4
13	0.0	37.4	12.9	24.4	120.0	71.3	72.7	22.3	61.4	51.0	6.4	5.5
14	0.0	37.2	12.0	24.0	120.1	71.0	70.2	21.3	61.1	50.7	6.1	5.7
15	0.0	34.1	12.7	25.0	123.1	73.1	72.3	20.9	65.1	48.0	7.6	4.9
16	0.0	41.8	12.9	24.7	125.2	70.4	74.1	20.0	65.6	48.0	7.0	2.8
17	0.0	34.7	13.4	24.7	125.3	58.6	71.0	18.6	63.9	48.0	6.6	5.4
18	0.0	33.7	12.0	24.8	125.2	65.1	73.6	19.9	61.9	42.2	6.3	5.6
19	2.1	42.7	12.4	25.0	124.2	74.9	74.4	19.6	62.4	34.9	6.7	5.3
20	5.2	43.3	12.3	22.5	125.1	89.9	66.8	18.4	63.9	48.0	6.1	5.4
21	5.0	40.4	12.4	24.8	125.3	87.1	71.9	19.3	65.3	48.0	6.6	5.7
22	5.0	47.5	12.3	23.9	123.7	75.2	70.3	17.9	65.4	48.0	6.2	4.6
23	4.8	40.0	11.6	22.6	120.0	85.4	70.1	18.9	61.6	47.9	6.3	2.8
24	1.7	45.7	12.5	24.9	120.3	91.8	73.9	18.9	62.0	42.1	6.3	5.0
25	3.5	43.9	13.1	24.3	124.6	70.8	68.8	20.5	65.6	48.0	6.4	5.5
26	4.4	40.0	12.2	23.8	121.8	82.8	71.7	18.4	64.3	41.2	6.4	5.0
27	3.9	39.6	13.2	25.7	122.9	86.4	72.2	19.6	64.7	47.1	6.9	5.5
28	5.5	44.3	12.6	25.0	129.5	77.3	75.3	19.6	66.1	48.0	6.7	5.7
29	5.4	56.7	13.4	26.1	129.9	85.2	76.0	19.3	68.7	48.0	6.3	5.0
30	2.9	50.9	13.6	26.3	126.5	90.2	74.9	20.6	69.2	48.0	7.4	3.2
合計	237.4	1,506.3	377.8	737.2	3,695.9	2,595.4	2,162.8	601.0	1,922.5	1,413.3	197.0	148.2
平均	7.9	50.2	12.6	24.6	123.2	86.5	72.1	20.0	64.1	47.1	6.6	4.9
最大	21.9	75.1	13.6	26.3	129.9	108.0	76.0	22.3	69.2	51.0	7.6	5.9
最小	0.0	33.7	11.6	22.3	116.6	58.6	66.8	17.9	58.0	34.9	6.0	2.5

# 増 庄 ポ ン プ 場 月 報

令和元年7月

(単位：千m<sup>3</sup>)

	増  庄  ポ  ン  プ  場											
	根路銘	許田	読谷	具志川	平良川	伊波	山内	新垣	西原	西原東	大城	小那覇
1	8.5	63.0	12.9	24.8	131.3	84.5	73.8	19.4	67.0	48.0	6.7	5.6
2	9.8	73.3	13.4	26.0	132.1	96.3	75.5	19.4	66.2	48.0	7.0	5.9
3	9.2	69.0	15.1	28.0	134.0	86.2	73.7	20.8	69.0	48.0	7.4	5.8
4	11.9	73.4	14.3	25.0	134.6	87.2	73.5	19.5	69.3	48.0	6.7	6.0
5	12.7	54.2	12.4	24.0	124.2	91.5	72.4	19.0	63.7	48.0	6.2	5.9
6	11.0	49.0	12.1	23.7	120.3	103.1	68.7	17.5	67.0	36.7	5.9	4.7
7	12.1	52.9	12.4	22.6	119.9	110.8	71.4	19.5	66.2	48.2	6.8	3.0
8	9.4	30.6	12.7	25.3	120.4	76.1	74.0	20.3	62.5	52.1	6.7	5.3
9	9.0	0.0	12.4	25.6	117.2	89.2	74.0	23.3	60.1	51.9	6.7	6.0
10	8.3	5.6	13.2	26.4	116.7	88.9	73.6	25.1	58.3	48.0	6.7	5.2
11	11.8	19.0	13.3	27.1	122.8	86.7	73.3	26.5	59.0	48.0	7.5	5.9
12	9.4	27.4	13.3	24.6	124.9	101.7	73.9	26.0	60.0	51.1	6.6	5.9
13	8.5	20.2	13.2	24.9	127.5	95.2	76.1	20.4	70.5	48.0	6.7	5.2
14	11.1	17.0	13.2	25.5	132.2	91.4	78.1	18.8	69.3	48.0	6.9	2.7
15	10.0	19.9	13.3	25.2	134.3	93.6	77.1	19.6	74.8	48.0	7.2	4.9
16	12.2	26.2	14.0	26.5	134.1	74.7	75.2	20.1	68.3	50.5	7.7	5.8
17	9.9	24.0	14.7	27.3	130.9	96.8	74.4	20.0	66.8	48.9	7.0	5.9
18	10.4	32.3	13.0	24.0	130.4	98.6	72.3	17.9	67.4	50.9	6.4	6.2
19	9.7	31.3	12.1	23.1	132.6	116.0	71.7	19.3	65.7	48.0	6.2	5.8
20	13.6	27.3	12.0	24.7	125.9	108.0	70.7	18.8	67.6	48.0	6.6	5.1
21	10.2	20.6	13.5	26.5	120.5	108.6	74.9	18.8	65.2	48.0	7.1	3.1
22	6.6	38.2	12.5	25.4	130.7	85.9	75.5	19.9	68.4	48.0	6.7	5.6
23	9.3	62.6	13.5	25.8	134.8	80.9	73.7	19.3	68.9	48.0	6.6	6.0
24	9.0	65.7	13.5	27.0	131.5	95.0	73.4	20.1	68.4	47.9	7.1	6.0
25	8.0	50.6	13.0	25.8	129.5	86.7	73.7	19.4	67.3	48.0	6.6	6.0
26	5.6	55.1	13.5	25.9	129.6	84.0	74.5	19.7	67.5	48.0	6.7	6.0
27	5.1	59.7	13.1	24.8	129.5	92.8	74.6	18.9	68.2	48.0	6.7	5.1
28	7.5	51.4	13.1	24.4	129.5	96.7	74.9	19.5	69.7	48.0	7.2	2.9
29	4.5	56.7	13.2	26.3	129.5	78.1	75.3	19.9	68.6	48.0	7.4	5.7
30	5.7	58.2	13.2	25.8	130.4	93.1	72.4	20.0	67.6	48.0	7.0	6.3
31	4.9	52.1	13.8	25.7	132.8	64.6	74.8	19.4	70.6	48.0	6.8	5.6
合計	284.9	1,286.5	408.9	787.7	3,974.6	2,842.9	2,291.1	626.1	2,069.1	1,494.2	211.5	165.1
平均	9.2	41.5	13.2	25.4	128.2	91.7	73.9	20.2	66.7	48.2	6.8	5.3
最大	13.6	73.4	15.1	28.0	134.8	116.0	78.1	26.5	74.8	52.1	7.7	6.3
最小	4.5	0.0	12.0	22.6	116.7	64.6	68.7	17.5	58.3	36.7	5.9	2.7

# 増 圧 ポ ン プ 場 月 報

令和元年8月

(単位：千m<sup>3</sup>)

	増 圧 ポ ン プ 場											
	根路銘	許田	読谷	具志川	平良川	伊波	山内	新垣	西原	西原東	大城	小那覇
1	4.8	60.8	14.6	25.8	134.2	88.8	73.2	20.2	69.4	48.0	7.6	6.5
2	4.5	49.5	13.6	24.4	131.8	77.6	72.7	18.1	64.2	48.0	5.7	6.0
3	7.7	41.9	12.2	24.9	129.4	83.7	72.5	19.6	71.1	48.0	6.8	5.3
4	6.6	54.1	13.2	24.2	125.8	87.6	74.4	19.2	69.7	48.0	6.6	3.2
5	4.4	59.0	13.1	24.9	120.3	99.6	73.5	21.6	62.9	50.0	6.7	5.5
6	4.8	49.1	13.2	26.1	120.2	109.5	74.0	23.5	60.5	50.9	6.7	6.4
7	3.8	49.5	13.2	24.8	120.2	107.7	72.9	23.1	61.0	50.8	6.3	6.0
8	4.4	44.5	12.9	23.4	120.2	109.9	70.5	22.1	62.6	50.7	6.4	6.0
9	6.7	41.7	12.5	24.4	124.5	102.5	69.7	18.8	64.5	48.0	5.7	5.9
10	6.5	39.4	12.7	24.1	122.1	96.9	69.0	18.2	67.9	48.0	6.2	5.4
11	6.8	44.1	13.6	26.3	120.2	98.1	74.5	19.5	66.9	48.0	7.3	3.0
12	6.6	38.5	13.6	26.6	124.6	83.6	75.9	19.8	69.2	48.0	7.3	4.8
13	4.9	39.0	13.1	26.0	134.0	63.9	75.4	19.2	67.6	48.0	7.0	5.8
14	4.4	44.0	13.8	26.8	134.2	76.0	74.3	19.8	66.6	48.0	7.0	5.6
15	3.7	38.8	13.8	26.4	134.5	73.4	74.6	18.7	72.5	48.0	7.0	4.7
16	5.3	42.7	14.0	26.0	130.4	87.0	72.7	18.9	66.2	48.0	6.7	4.5
17	7.9	42.3	13.3	25.1	121.0	96.0	72.7	19.5	66.5	48.0	6.3	4.9
18	6.6	39.3	13.5	24.3	118.9	96.3	72.7	17.9	67.0	48.0	7.0	2.7
19	4.2	41.7	12.5	25.5	121.6	89.9	73.6	18.2	64.5	48.0	6.2	5.6
20	4.8	43.1	13.0	25.6	126.1	89.5	72.9	18.8	66.7	47.9	6.6	5.9
21	5.5	39.2	13.2	26.1	130.5	79.1	74.8	18.4	67.8	47.9	6.6	5.8
22	4.7	48.7	13.4	25.7	133.8	81.7	73.3	19.8	68.2	48.0	6.8	5.9
23	4.0	47.5	12.8	26.4	130.0	85.0	75.0	19.2	67.3	48.0	6.7	5.8
24	6.7	46.5	13.6	25.1	128.2	85.0	72.7	19.2	71.2	48.0	6.5	4.8
25	6.5	44.3	13.6	25.4	125.0	94.2	75.1	20.1	69.2	48.0	7.4	3.0
26	9.3	47.3	13.3	25.8	129.1	84.1	74.9	19.7	68.5	49.9	6.6	5.6
27	5.7	53.9	13.4	26.2	130.0	92.4	74.8	20.1	69.3	51.1	7.3	6.1
28	8.3	49.2	13.5	27.2	129.3	83.8	74.9	19.8	69.5	51.0	6.9	5.9
29	14.2	54.0	13.6	26.0	129.7	84.0	73.0	19.8	69.9	51.1	6.6	6.0
30	9.5	57.3	14.7	26.2	129.7	92.0	73.6	18.9	65.4	50.7	6.9	5.8
31	9.2	41.6	13.1	25.2	128.2	92.9	74.3	19.1	72.1	48.0	7.1	4.7
合計	193.0	1,432.5	413.6	790.9	3,937.7	2,771.7	2,278.1	608.8	2,085.9	1,512.0	208.5	163.1
平均	6.2	46.2	13.3	25.5	127.0	89.4	73.5	19.6	67.3	48.8	6.7	5.3
最大	14.2	60.8	14.7	27.2	134.5	109.9	75.9	23.5	72.5	51.1	7.6	6.5
最小	3.7	38.5	12.2	23.4	118.9	63.9	69.0	17.9	60.5	47.9	5.7	2.7

# 増 圧 ポ ン プ 場 月 報

令和元年9月

(単位：千m<sup>3</sup>)

	増 圧 ポ ン プ 場											
	根路銘	許田	読谷	具志川	平良川	伊波	山内	新垣	西原	西原東	大城	小那覇
1	8.8	48.6	13.3	25.4	128.3	91.4	73.3	19.6	73.9	48.1	7.5	2.7
2	6.4	55.5	12.9	25.8	124.7	98.2	73.9	20.7	64.9	52.8	6.8	5.4
3	4.9	53.2	13.3	26.9	124.4	100.2	72.6	20.7	62.7	52.8	6.9	5.8
4	5.2	46.1	13.2	25.8	131.8	61.2	72.2	19.5	78.0	50.3	6.7	5.7
5	5.1	51.0	13.3	23.2	134.3	87.1	73.8	19.8	74.0	50.8	7.4	5.4
6	6.3	47.8	12.7	24.0	133.0	99.0	69.6	18.3	70.0	48.0	5.3	5.1
7	9.3	42.0	12.5	25.4	123.4	84.7	70.8	19.2	70.2	48.0	6.1	4.4
8	8.2	42.5	12.3	23.0	120.1	102.4	69.9	18.5	70.1	48.0	6.3	2.4
9	5.9	42.7	12.9	26.8	126.1	96.1	72.4	18.7	71.1	48.0	6.2	5.4
10	6.6	47.7	13.6	26.6	129.9	85.2	74.4	20.2	72.1	48.0	6.4	5.8
11	5.4	42.4	12.6	26.6	133.9	88.5	73.5	20.7	69.7	48.1	6.9	5.5
12	3.3	42.9	12.8	26.0	131.8	82.6	72.6	18.6	70.8	50.8	6.8	5.6
13	4.9	42.2	14.0	26.4	129.9	85.6	73.9	19.3	70.9	50.7	6.5	5.5
14	10.3	49.1	13.3	25.2	125.4	104.8	73.8	20.3	74.6	48.0	6.9	4.8
15	6.6	44.7	12.5	23.3	125.2	101.4	69.9	17.2	65.8	48.0	6.2	2.3
16	6.6	41.6	12.4	24.7	129.1	107.1	74.5	19.4	72.0	48.0	6.9	4.2
17	7.3	49.3	12.6	25.1	125.2	94.4	74.3	23.5	66.4	48.3	6.7	5.5
18	6.2	42.8	13.8	25.3	124.9	100.2	71.0	21.9	66.7	51.1	6.6	5.5
19	5.7	42.4	12.7	24.6	120.4	96.1	72.9	21.9	67.8	51.1	6.1	5.5
20	5.6	41.9	12.5	23.9	119.1	104.2	71.2	22.3	66.1	53.1	5.9	5.2
21	8.4	41.9	12.4	22.4	112.1	109.6	66.8	21.0	61.4	47.8	5.3	2.7
22	8.3	55.2	12.7	30.1	125.5	94.8	83.3	22.8	71.4	48.0	9.8	3.0
23	9.0	55.3	13.5	26.1	130.3	88.9	77.2	25.9	70.6	52.5	7.0	4.6
24	11.0	42.8	14.6	26.1	129.8	74.5	73.2	22.4	70.4	51.0	6.6	5.7
25	6.6	46.6	12.9	25.6	129.7	90.6	72.9	21.9	73.4	50.4	6.6	5.7
26	4.8	45.1	12.4	25.7	130.8	99.0	72.5	20.0	72.6	50.5	7.0	5.9
27	7.7	42.4	13.8	24.5	134.4	97.8	73.1	19.4	70.5	48.0	6.3	6.0
28	10.1	43.3	12.8	25.0	130.2	95.2	74.3	19.8	72.3	48.0	6.5	5.1
29	8.9	44.9	12.7	24.6	129.8	103.2	73.1	18.6	70.4	48.0	6.4	2.5
30	7.0	46.4	12.8	25.1	130.2	101.5	72.9	19.5	68.5	48.0	6.8	5.2
合計	210.4	1,380.3	389.8	759.2	3,823.7	2,825.5	2,189.8	611.6	2,099.3	1,484.2	199.4	144.1
平均	7.0	46.0	13.0	25.3	127.5	94.2	73.0	20.4	70.0	49.5	6.6	4.8
最大	11.0	55.5	14.6	30.1	134.4	109.6	83.3	25.9	78.0	53.1	9.8	6.0
最小	3.3	41.6	12.3	22.4	112.1	61.2	66.8	17.2	61.4	47.8	5.3	2.3

# 増 庄 ポ ン プ 場 月 報

令和元年10月

(単位：千m<sup>3</sup>)

	増  庄  ポ  ン  プ  場											
	根路銘	許田	読谷	具志川	平良川	伊波	山内	新垣	西原	西原東	大城	小那覇
1	4.5	67.9	12.6	24.9	129.9	118.1	72.6	21.3	71.6	42.5	6.8	5.6
2	4.9	58.3	13.1	26.0	130.6	113.1	72.5	19.9	70.9	48.0	6.8	5.3
3	9.1	70.2	13.0	26.0	135.0	110.5	72.8	20.0	73.5	43.6	6.4	5.6
4	10.3	64.2	12.9	25.8	134.9	106.7	72.5	18.5	70.0	50.8	6.1	5.4
5	10.3	51.5	13.7	25.4	127.6	123.8	72.2	19.7	71.3	35.0	6.5	5.3
6	10.1	48.3	12.6	23.6	131.3	121.7	73.1	19.3	71.5	42.3	7.0	2.6
7	9.8	68.0	13.1	25.6	133.6	109.3	72.0	19.7	71.3	48.0	6.8	5.3
8	8.1	72.3	13.4	26.0	134.7	95.5	73.1	19.1	70.1	50.6	6.6	5.9
9	9.7	62.1	13.4	25.6	131.5	98.7	73.2	19.7	68.6	48.0	6.5	5.6
10	5.9	59.2	13.4	25.1	129.7	114.4	72.5	19.3	71.5	48.0	6.8	5.8
11	5.6	63.7	13.5	25.0	131.4	103.5	72.2	20.2	70.6	48.0	6.6	5.6
12	8.4	46.9	13.3	24.8	131.3	99.3	71.9	18.2	69.4	48.0	6.6	4.9
13	7.6	56.6	13.3	24.4	130.0	114.3	71.6	18.6	68.7	37.7	6.7	2.2
14	7.6	53.4	12.4	23.7	131.2	109.9	71.3	19.8	73.3	48.0	6.6	4.5
15	5.2	50.7	12.9	24.6	125.6	102.4	72.5	19.5	71.1	48.0	6.5	5.4
16	5.3	49.7	13.1	25.0	114.9	111.0	73.0	19.8	67.0	49.8	6.7	5.8
17	6.4	56.5	13.2	25.3	131.7	101.4	71.8	19.8	69.3	51.0	7.2	5.5
18	3.8	64.7	13.0	25.2	124.9	119.7	72.2	20.1	69.2	50.9	6.4	5.6
19	7.9	57.7	13.0	23.8	126.1	116.4	71.9	18.8	67.8	48.0	5.9	4.8
20	6.1	56.2	12.9	23.4	119.3	116.7	71.0	17.8	67.6	48.0	6.2	2.5
21	5.1	55.3	12.7	24.0	125.1	114.7	71.7	19.0	68.8	48.2	6.4	5.4
22	8.4	54.8	12.6	23.3	124.0	106.8	72.0	19.5	68.2	49.8	6.2	5.0
23	5.3	57.9	12.4	25.4	124.9	97.6	72.6	19.2	69.1	50.5	6.3	5.2
24	3.9	70.4	12.2	25.4	127.0	86.2	72.2	18.6	67.6	48.0	6.6	5.8
25	4.5	68.7	12.9	24.7	131.4	85.8	72.6	19.2	68.1	48.0	6.1	5.8
26	7.3	70.2	14.9	24.7	134.6	115.1	72.4	20.0	69.8	54.9	6.6	4.6
27	7.1	68.7	14.9	23.8	135.1	100.5	71.8	18.7	71.2	50.7	5.8	3.0
28	4.7	69.9	12.4	24.3	134.8	114.4	71.6	19.4	67.9	50.2	6.7	5.5
29	4.6	69.7	13.1	25.7	134.7	109.2	73.5	19.8	69.4	51.9	6.3	6.1
30	5.3	67.3	13.4	24.4	134.4	102.2	73.3	20.0	70.1	53.6	6.4	6.0
31	5.3	147.2	13.7	24.9	134.5	81.9	70.2	19.9	72.4	50.9	6.5	5.6
合計	208.1	1,978.2	407.0	769.8	4,025.7	3,320.8	2,239.8	602.4	2,166.9	1,490.9	201.6	157.2
平均	6.7	63.8	13.1	24.8	129.9	107.1	72.3	19.4	69.9	48.1	6.5	5.1
最大	10.3	147.2	14.9	26.0	135.1	123.8	73.5	21.3	73.5	54.9	7.2	6.1
最小	3.8	46.9	12.2	23.3	114.9	81.9	70.2	17.8	67.0	35.0	5.8	2.2



# 増 圧 ポ ン プ 場 月 報

令和元年11月

(単位：千m<sup>3</sup>)

	増 圧 ポ ン プ 場											
	根路銘	許田	読谷	具志川	平良川	伊波	山内	新垣	西原	西原東	大城	小那覇
1	7.1	273.0	12.8	24.7	130.6	52.3	70.1	18.9	68.0	48.0	6.2	5.5
2	9.1	279.9	13.1	24.4	125.1	50.0	73.7	20.0	68.3	48.0	6.2	4.9
3	9.4	278.4	12.7	23.7	127.4	40.5	71.9	19.1	69.8	48.0	6.4	3.0
4	9.0	283.9	12.8	23.7	122.9	51.7	70.5	17.6	69.6	48.0	6.4	4.5
5	9.9	282.6	14.3	24.8	126.8	46.8	72.7	19.7	70.8	48.0	6.5	5.6
6	16.6	281.9	12.4	25.9	131.7	31.7	72.1	20.3	70.6	48.0	6.5	5.7
7	35.0	276.3	14.6	25.0	133.6	30.6	72.0	20.0	71.6	48.0	6.4	5.5
8	31.5	275.9	13.3	24.9	131.7	24.8	72.1	20.1	68.8	47.3	6.1	6.0
9	28.9	275.5	12.7	24.0	134.6	35.9	71.7	19.7	74.6	48.0	6.4	5.0
10	26.9	272.8	12.7	24.7	132.0	36.6	71.9	22.1	69.9	48.0	7.0	3.0
11	29.4	273.4	13.5	24.7	129.8	31.1	72.4	24.9	64.5	48.0	6.8	5.4
12	26.8	270.8	15.0	25.3	129.7	33.9	73.4	24.9	66.7	48.0	7.4	6.2
13	25.5	266.2	13.9	25.9	130.0	18.7	72.8	25.6	66.0	48.0	6.5	5.9
14	24.9	269.3	13.5	24.9	125.6	27.1	71.0	25.0	62.8	49.8	6.3	5.7
15	23.1	271.1	13.3	25.1	125.0	34.7	71.2	24.1	64.2	48.3	7.0	6.0
16	22.8	263.7	13.0	25.5	129.1	23.1	73.1	20.7	68.8	48.0	6.4	4.8
17	22.2	259.4	12.9	24.4	131.0	20.9	75.3	19.3	73.6	48.0	6.9	2.9
18	33.2	270.7	13.1	23.3	134.4	20.2	70.5	19.7	70.3	48.0	5.9	5.5
19	43.7	278.8	13.0	25.0	133.2	43.9	68.6	19.1	71.5	48.0	6.1	6.0
20	25.5	280.3	13.1	25.4	128.5	34.9	71.4	20.1	69.7	48.0	6.0	5.4
21	27.9	272.6	12.8	23.2	124.2	30.1	70.0	18.9	68.2	48.0	6.1	5.6
22	42.4	282.4	12.5	23.7	124.9	50.2	69.7	18.6	69.1	48.0	6.6	5.8
23	51.4	282.4	12.5	23.6	124.6	51.9	69.3	18.6	68.2	48.0	5.7	4.6
24	58.5	282.4	12.8	23.5	121.9	32.9	74.5	19.4	69.2	48.0	6.5	2.8
25	62.1	282.0	12.2	24.7	132.2	23.4	73.2	20.2	69.7	48.0	6.2	5.5
26	73.5	282.7	12.6	25.0	130.0	27.4	71.4	19.1	70.9	48.0	6.3	6.0
27	71.8	279.1	12.8	25.3	128.4	28.6	71.1	19.5	70.5	47.9	6.8	5.5
28	63.4	274.2	13.1	24.5	124.9	27.7	72.2	19.4	70.3	48.0	6.6	5.9
29	54.3	268.5	12.6	24.6	127.5	25.7	71.3	19.5	71.1	48.0	6.6	6.0
30	41.6	267.9	15.0	23.6	134.7	20.6	72.7	19.2	74.4	48.0	6.6	4.7
合計	1,007.4	8,258.1	394.6	737.0	3,866.0	1,007.9	2,153.8	613.3	2,081.7	1,441.3	193.4	154.9
平均	33.6	275.3	13.2	24.6	128.9	33.6	71.8	20.4	69.4	48.0	6.4	5.2
最大	73.5	283.9	15.0	25.9	134.7	52.3	75.3	25.6	74.6	49.8	7.4	6.2
最小	7.1	259.4	12.2	23.2	121.9	18.7	68.6	17.6	62.8	47.3	5.7	2.8

# 増 圧 ポ ン プ 場 月 報

令和元年12月

(単位：千m<sup>3</sup>)

	増 圧 ポ ン プ 場											
	根路銘	許田	読谷	具志川	平良川	伊波	山内	新垣	西原	西原東	大城	小那覇
1	40.0	267.1	12.1	24.0	131.9	32.5	74.0	19.7	74.3	48.0	6.6	2.9
2	39.2	274.8	12.6	23.7	130.0	34.0	71.5	20.8	66.6	48.0	6.2	5.6
3	34.6	269.9	13.2	24.7	124.8	37.3	72.1	23.5	65.0	48.0	6.4	5.9
4	36.6	263.4	12.8	26.4	123.8	29.2	73.6	25.4	64.3	48.0	7.0	5.9
5	42.0	271.5	12.8	23.6	129.8	36.8	70.7	27.5	64.4	48.0	6.8	5.8
6	39.5	281.8	12.4	23.9	125.8	57.8	70.9	24.4	62.9	48.0	6.2	5.9
7	46.9	285.7	12.4	24.0	119.8	66.9	71.2	19.6	66.7	48.0	5.7	4.6
8	42.1	286.2	13.9	24.8	129.0	58.1	75.6	20.6	72.7	48.0	6.9	2.9
9	45.5	286.5	13.3	24.8	133.9	49.5	74.7	21.0	71.7	47.9	6.9	5.6
10	48.2	280.5	13.1	24.9	134.5	32.4	71.9	19.1	72.1	48.0	6.8	6.2
11	48.0	276.1	12.5	24.6	134.3	27.7	74.2	20.5	70.5	48.0	6.4	5.9
12	47.3	272.1	13.8	24.6	132.0	31.8	73.6	20.4	71.9	48.0	6.4	5.9
13	39.2	269.8	13.3	24.3	130.1	28.1	72.8	20.6	70.7	48.0	6.7	5.8
14	31.7	266.2	12.4	24.5	130.0	24.8	72.9	19.9	75.0	48.0	5.8	5.4
15	33.1	268.3	13.2	24.0	133.8	22.3	75.5	19.9	68.1	46.7	7.1	3.3
16	33.4	268.0	13.1	25.1	130.2	27.4	73.5	20.2	72.3	48.3	7.1	5.5
17	31.5	262.5	12.1	25.2	133.6	23.6	72.8	20.5	72.3	48.1	6.2	6.0
18	31.8	274.8	13.1	24.2	134.6	28.4	72.7	18.8	71.8	48.0	7.2	5.8
19	31.5	271.6	13.9	24.2	134.8	34.4	70.6	19.4	73.2	48.0	6.0	5.6
20	31.6	277.5	12.8	23.6	131.5	35.7	70.5	19.1	68.9	48.0	6.4	5.5
21	31.2	280.0	12.1	23.3	125.4	54.0	71.9	19.9	73.7	48.0	6.0	5.2
22	31.3	279.7	12.9	24.2	127.5	50.3	73.9	19.3	73.2	48.0	6.7	3.3
23	33.1	279.7	13.1	24.5	134.6	30.7	73.6	20.7	72.4	48.2	6.3	5.6
24	33.9	279.9	13.7	25.7	133.5	28.7	72.5	19.6	70.3	50.8	6.6	6.0
25	31.7	277.8	13.4	24.5	131.2	33.3	72.2	19.6	72.8	48.0	7.0	5.7
26	34.1	272.5	11.6	24.5	133.5	23.8	72.8	19.3	72.3	48.0	5.8	5.8
27	31.3	275.1	14.2	24.7	134.4	35.7	73.6	19.3	70.6	48.0	6.7	5.7
28	32.8	270.9	13.6	25.6	131.7	32.8	75.0	19.3	72.2	48.0	6.4	5.4
29	33.9	262.9	13.4	24.1	133.3	23.5	74.0	19.7	72.6	48.0	6.7	3.6
30	34.4	276.4	12.9	23.8	132.0	41.1	72.8	19.5	73.1	48.0	6.6	4.3
31	31.7	278.2	13.6	25.5	123.7	49.3	77.5	20.4	73.8	48.0	7.1	3.9
合計	1,133.1	8,507.4	403.3	759.5	4,049.0	1,121.9	2,265.1	637.5	2,192.4	1,490.0	202.7	160.5
平均	36.6	274.4	13.0	24.5	130.6	36.2	73.1	20.6	70.7	48.1	6.5	5.2
最大	48.2	286.5	14.2	26.4	134.8	66.9	77.5	27.5	75.0	50.8	7.2	6.2
最小	31.2	262.5	11.6	23.3	119.8	22.3	70.5	18.8	62.9	46.7	5.7	2.9

# 増 圧 ポ ン プ 場 月 報

令和2年1月

(単位：千m<sup>3</sup>)

	増 圧 ポ ン プ 場											
	根路銘	許田	読谷	具志川	平良川	伊波	山内	新垣	西原	西原東	大城	小那覇
1	31.2	266.9	13.3	23.4	124.5	41.6	71.5	18.5	70.7	48.0	7.3	2.5
2	32.8	265.1	12.0	24.4	120.3	45.7	71.3	18.3	66.2	48.0	6.1	3.0
3	31.3	267.1	13.5	24.5	120.0	42.3	72.5	19.1	67.1	48.0	6.8	4.0
4	30.2	264.8	12.5	23.5	124.2	37.2	73.7	19.0	70.5	48.0	6.5	5.0
5	28.3	267.3	12.8	24.2	131.1	32.6	73.2	19.4	70.9	48.0	6.6	2.7
6	27.9	265.3	13.5	25.3	131.9	22.8	73.4	20.1	72.9	48.0	6.6	5.3
7	25.4	262.2	13.5	24.7	134.3	27.0	74.3	20.4	71.8	48.0	5.9	5.7
8	27.5	263.6	12.7	24.5	133.2	29.6	71.7	19.1	70.2	48.0	6.2	5.5
9	25.7	265.0	12.5	26.5	129.8	41.1	74.0	19.5	70.7	48.0	6.4	5.7
10	23.7	260.1	13.3	23.0	130.1	28.3	77.7	19.5	69.3	48.0	6.6	5.4
11	22.7	257.6	12.6	24.8	126.8	39.3	72.0	19.9	71.5	48.0	6.4	4.5
12	27.0	261.0	12.6	22.4	124.5	46.2	70.9	19.2	67.6	48.0	6.1	2.8
13	21.8	262.9	12.0	24.2	124.9	46.6	73.2	21.4	69.0	48.0	6.4	3.9
14	19.6	259.7	13.1	25.2	130.5	33.0	75.4	20.1	71.0	48.0	6.8	5.6
15	23.2	261.0	13.0	24.6	134.6	30.6	72.5	20.3	69.9	48.0	6.5	5.7
16	24.5	152.2	14.1	24.1	132.0	39.2	72.6	19.9	70.9	48.0	6.7	5.6
17	33.0	58.1	12.5	23.6	125.2	85.0	72.0	18.4	70.3	48.0	6.5	5.7
18	34.4	63.0	12.3	23.8	128.9	112.2	73.2	19.1	71.3	48.0	6.1	4.6
19	28.2	65.0	12.7	23.6	129.8	94.0	75.4	19.5	73.0	48.0	5.9	3.0
20	29.7	63.2	12.8	23.6	130.0	89.4	73.0	20.2	70.7	48.0	6.5	5.3
21	29.0	61.3	13.1	25.6	129.9	103.9	75.1	19.4	74.4	48.0	6.8	5.9
22	28.0	62.7	13.4	24.9	133.5	94.3	75.4	20.4	73.7	48.0	6.7	5.5
23	26.3	56.7	14.1	24.8	134.6	102.6	75.0	20.3	72.4	48.0	6.4	5.7
24	25.2	50.2	13.0	25.9	134.7	95.6	74.8	20.1	71.7	48.0	6.8	5.7
25	20.9	54.1	12.8	24.9	134.7	98.0	76.0	19.7	72.7	48.0	7.0	4.6
26	29.5	49.9	12.6	23.3	133.4	102.5	71.8	18.1	70.9	48.0	5.9	2.8
27	39.5	63.1	12.7	23.7	125.3	120.4	73.8	19.6	68.5	48.0	6.6	5.2
28	27.7	65.6	13.0	24.6	131.6	106.7	75.6	19.5	69.9	50.9	6.6	5.7
29	22.1	53.6	12.7	23.6	134.3	101.8	74.0	19.3	69.0	47.1	6.5	5.3
30	19.7	61.7	13.0	23.6	134.5	104.9	74.8	19.6	73.9	48.0	6.6	5.5
31	19.0	59.3	13.4	26.8	134.6	98.3	77.3	20.0	70.5	48.0	6.3	5.4
合計	835.0	4,989.3	401.1	755.6	4,027.7	2,092.7	2,287.1	606.9	2,193.1	1,490.0	201.1	148.8
平均	26.9	160.9	12.9	24.4	129.9	67.5	73.8	19.6	70.7	48.1	6.5	4.8
最大	39.5	267.3	14.1	26.8	134.7	120.4	77.7	21.4	74.4	50.9	7.3	5.9
最小	19.0	49.9	12.0	22.4	120.0	22.8	70.9	18.1	66.2	47.1	5.9	2.5

# 増 圧 ポ ン プ 場 月 報

令和2年2月

(単位：千m<sup>3</sup>)

	増 圧 ポ ン プ 場											
	根路銘	許田	読谷	具志川	平良川	伊波	山内	新垣	西原	西原東	大城	小那覇
1	18.5	59.2	12.8	24.6	134.6	98.5	75.3	19.9	72.0	48.0	6.9	5.0
2	18.5	63.3	13.0	24.2	133.4	109.5	75.4	19.7	68.9	48.0	6.8	3.0
3	16.8	58.8	13.7	25.4	129.8	115.1	75.0	20.2	71.3	48.0	6.9	5.4
4	16.2	62.5	14.6	24.7	134.1	101.6	75.1	20.6	71.3	48.0	6.6	5.7
5	30.1	71.1	12.9	24.5	134.4	112.0	74.2	20.0	69.4	47.0	6.7	4.9
6	17.8	67.1	13.3	25.1	134.2	120.7	73.1	21.0	68.6	40.1	6.7	5.3
7	15.4	62.9	12.7	24.3	134.6	109.0	72.9	20.7	68.3	48.0	6.5	5.9
8	15.7	76.9	12.7	24.1	134.6	123.9	74.9	19.9	71.6	48.0	6.7	4.9
9	14.1	66.6	12.7	23.8	133.0	104.6	74.5	19.3	74.4	48.0	6.8	3.0
10	13.8	70.5	13.4	24.7	130.9	112.3	73.7	19.8	72.2	48.0	6.4	5.2
11	13.4	74.3	12.9	24.8	134.4	112.3	75.4	19.8	70.8	48.0	7.3	4.8
12	13.4	66.3	13.2	24.7	133.0	107.3	74.0	20.3	70.4	47.4	6.4	5.3
13	13.8	66.6	13.5	25.8	130.0	108.0	72.3	20.2	72.3	48.0	6.6	5.7
14	13.9	64.6	13.8	24.6	130.9	104.0	73.3	19.7	70.7	48.0	6.5	5.7
15	12.4	62.0	12.7	24.2	134.4	111.3	74.3	19.9	71.9	48.0	6.1	4.4
16	16.4	62.3	12.5	23.5	134.6	103.2	73.0	19.5	70.9	48.0	6.4	2.6
17	25.4	51.1	12.9	23.4	131.6	104.8	71.7	22.0	71.1	48.0	6.7	5.3
18	15.4	41.6	13.0	25.5	129.6	87.1	75.9	23.4	70.9	48.1	6.5	5.8
19	12.4	33.8	13.1	25.1	134.4	84.9	73.4	20.8	71.5	48.1	7.0	5.3
20	12.6	43.7	13.9	26.1	135.0	78.3	73.7	20.3	72.6	48.0	6.6	5.8
21	11.6	39.7	14.4	25.5	134.6	88.7	75.4	19.9	71.8	48.0	7.3	5.8
22	10.8	37.5	13.3	25.4	134.5	91.6	74.9	19.8	71.9	48.0	6.6	4.7
23	12.6	41.4	13.4	24.6	134.5	92.3	73.9	19.3	72.2	48.1	6.5	2.6
24	10.9	40.5	13.6	24.5	134.5	95.3	81.8	20.3	73.8	48.1	7.0	4.4
25	9.7	42.8	12.8	25.3	134.8	77.1	77.2	19.9	69.4	48.0	6.5	5.5
26	6.0	39.9	13.3	24.9	134.6	80.8	73.6	19.5	71.2	48.0	6.3	5.3
27	7.1	44.3	14.3	24.5	130.2	94.2	71.5	19.4	66.3	48.0	7.1	5.7
28	5.4	72.1	14.2	25.8	128.6	109.4	73.2	19.7	70.7	50.6	6.8	5.9
29	6.0	68.1	12.8	25.2	124.9	110.5	73.6	19.5	73.7	48.0	6.5	4.9
合計	406.1	1,651.5	385.4	718.8	3,852.7	2,948.3	2,156.2	584.3	2,062.1	1,385.5	193.7	143.8
平均	14.0	56.9	13.3	24.8	132.9	101.7	74.4	20.1	71.1	47.8	6.7	5.0
最大	30.1	76.9	14.6	26.1	135.0	123.9	81.8	23.4	74.4	50.6	7.3	5.9
最小	5.4	33.8	12.5	23.4	124.9	77.1	71.5	19.3	66.3	40.1	6.1	2.6

# 増 庄 ポ ン プ 場 月 報

令和2年3月

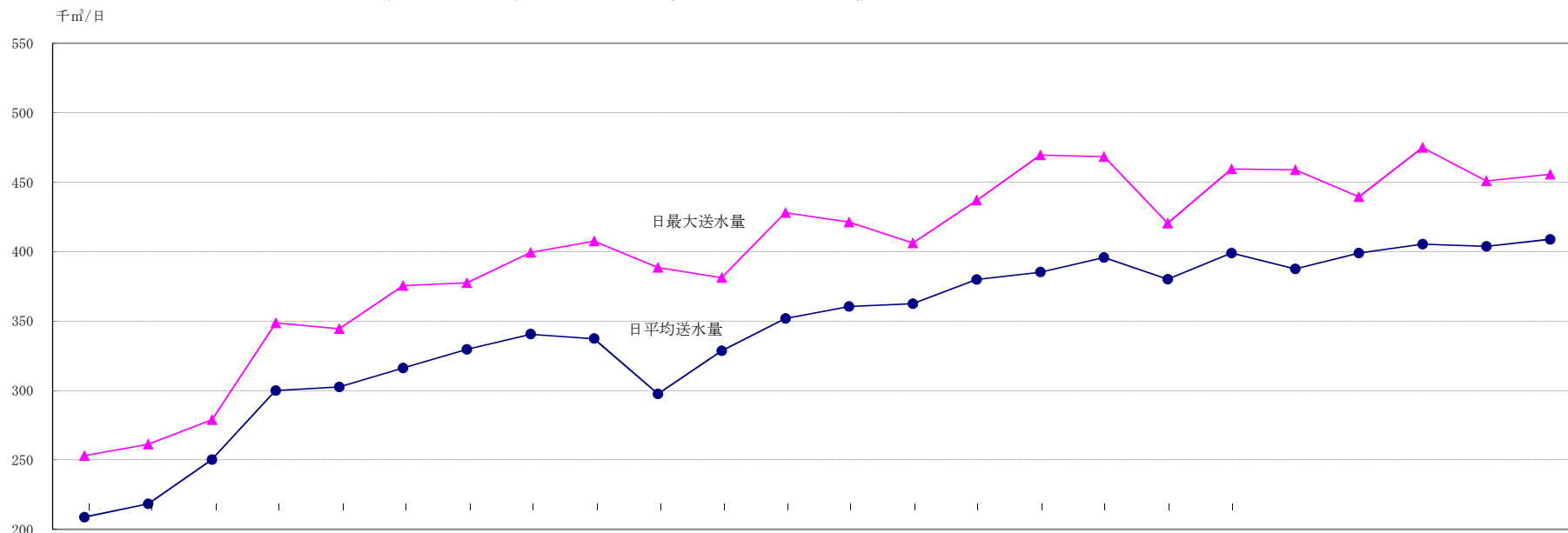
(単位：千m<sup>3</sup>)

	増  庄  ポ  ン  プ  場											
	根路銘	許田	読谷	具志川	平良川	伊波	山内	新垣	西原	西原東	大城	小那覇
1	5.7	73.2	12.6	23.3	124.7	116.5	72.0	21.9	72.1	48.0	6.5	2.5
2	12.6	73.4	12.8	24.4	127.4	115.7	70.5	21.6	72.1	47.7	6.6	5.2
3	6.9	69.8	13.3	24.8	130.0	103.1	73.1	20.6	70.3	48.0	6.3	5.4
4	6.3	72.0	12.8	24.5	126.8	113.0	71.9	23.0	68.8	48.0	6.3	4.9
5	11.3	74.0	12.6	23.6	123.7	117.8	70.9	22.2	66.2	48.0	6.1	5.4
6	14.1	76.2	12.2	24.7	121.8	116.7	71.6	23.0	68.7	48.0	6.6	5.4
7	13.3	73.8	12.6	23.7	125.2	120.7	70.7	22.8	65.0	48.1	5.7	4.2
8	17.6	73.6	12.3	23.5	120.1	126.6	73.2	22.0	62.9	43.9	6.2	2.6
9	13.3	68.7	12.7	23.7	125.7	121.7	72.1	22.8	63.8	47.4	6.5	5.1
10	36.6	79.5	12.8	24.1	130.1	117.3	71.1	21.7	64.7	51.1	6.2	5.8
11	20.9	77.0	12.9	25.1	129.6	115.3	74.6	23.6	67.4	51.2	6.4	5.2
12	14.1	69.6	12.6	23.9	129.8	106.4	70.3	22.9	65.0	51.0	6.3	5.3
13	28.4	81.8	12.4	22.9	125.3	123.9	70.6	21.7	62.9	50.9	6.0	5.4
14	42.0	82.5	12.4	22.6	120.6	128.5	67.8	21.6	60.4	42.3	5.9	4.4
15	29.6	75.5	12.1	25.5	120.5	126.3	73.7	23.7	63.7	48.0	6.8	2.9
16	21.4	75.2	13.3	25.2	125.9	110.4	74.5	25.5	65.5	48.1	7.0	5.2
17	21.8	69.1	13.2	24.5	134.3	110.6	73.5	23.0	64.4	47.6	7.0	5.7
18	19.2	67.0	13.2	24.5	129.7	118.3	70.9	25.3	62.6	46.3	6.1	5.5
19	32.5	72.1	11.9	23.2	127.3	123.3	68.9	23.6	59.8	48.0	6.3	5.0
20	51.3	69.7	12.5	24.7	120.3	119.7	70.8	22.6	62.5	48.0	5.9	4.8
21	29.5	74.3	12.9	24.3	119.9	120.0	72.9	23.6	61.6	41.9	6.4	4.2
22	24.9	74.5	13.0	24.1	120.0	123.9	74.6	22.8	60.0	35.5	6.8	2.9
23	25.8	69.7	12.7	23.8	127.2	118.7	72.8	23.6	65.4	48.0	7.0	5.3
24	20.2	70.3	13.2	24.7	134.4	116.8	71.8	23.7	60.8	48.0	6.2	5.5
25	16.3	67.3	13.1	24.9	134.1	113.7	73.3	22.6	64.6	48.0	6.9	5.1
26	16.0	67.1	12.8	25.0	134.3	115.8	71.7	23.8	61.2	48.1	6.7	5.2
27	16.6	70.6	13.4	23.5	134.6	113.7	70.2	21.6	63.7	48.0	6.8	5.2
28	17.2	70.9	13.0	23.9	133.1	124.9	71.3	22.3	59.1	44.1	6.9	4.7
29	28.8	73.8	12.5	24.4	128.2	114.7	70.1	23.0	60.4	45.2	6.3	2.5
30	16.4	73.2	13.1	24.0	124.9	112.8	72.0	23.1	66.7	48.0	6.3	5.0
31	21.7	71.5	12.5	23.7	124.7	122.3	69.5	23.8	65.1	48.0	6.4	4.8
合計	652.3	2,256.9	395.4	748.7	3,934.2	3,649.1	2,222.9	709.0	1,997.4	1,462.4	199.4	146.3
平均	21.0	72.8	12.8	24.2	126.9	117.7	71.7	22.9	64.4	47.2	6.4	4.7
最大	51.3	82.5	13.4	25.5	134.6	128.5	74.6	25.5	72.1	51.2	7.0	5.8
最小	5.7	67.0	11.9	22.6	119.9	103.1	67.8	20.6	59.1	35.5	5.7	2.5

# 第5章 付 録

1. グ ラ フ

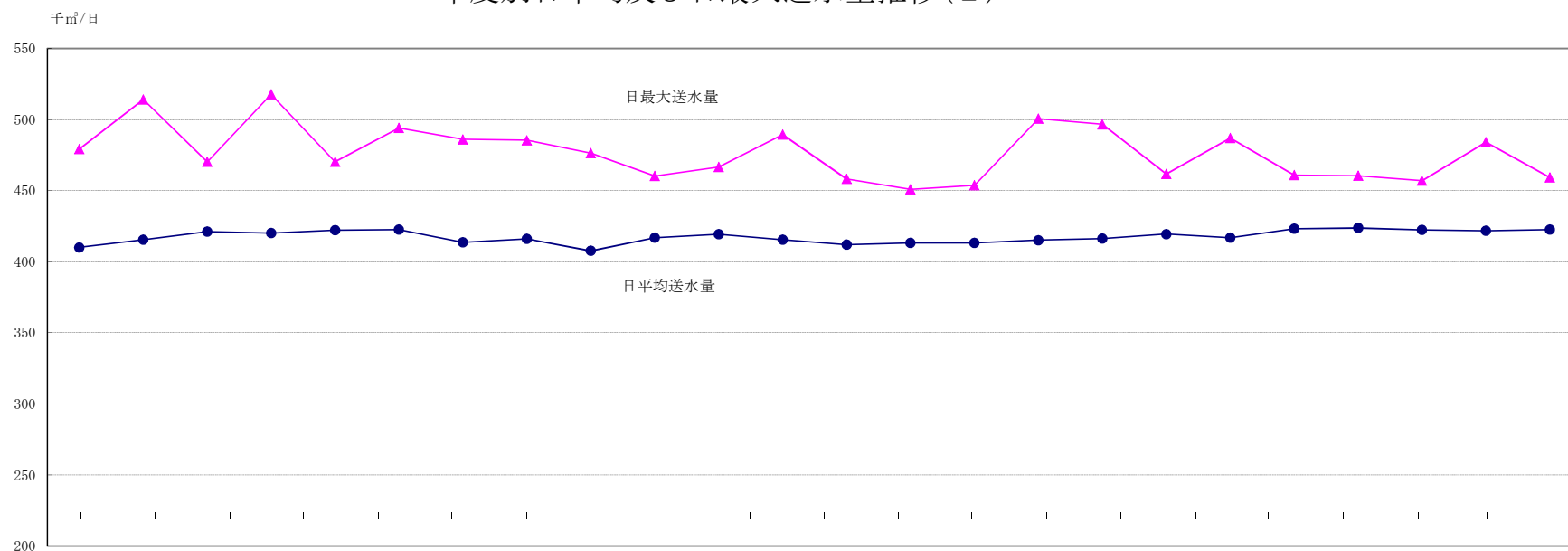
年度別日平均及び日最大送水量推移(1)



年度	S 47	48	49	50	51	52	53	54	55	56	57	58	59	60	61	62	63	平元	2	3	4	5	6	7
日平均送水量(千m³/日)	208.8	218.4	250.3	300.0	302.5	316.2	329.5	340.5	337.3	297.6	328.6	351.9	360.4	362.5	379.8	385.2	395.8	380.0	399.0	387.5	399.0	405.3	403.8	408.8
日最大送水量(千m³/日)	253.0	261.3	278.9	348.6	344.4	375.5	377.5	399.4	407.6	388.5	381.2	428.0	421.2	406.1	436.9	469.5	468.3	420.4	459.4	458.9	439.5	474.9	450.8	455.7
日平均送水量対前年伸(%)		4.6	14.6	19.9	0.8	4.5	4.2	3.3	-0.9	-11.8	10.4	7.1	2.4	0.6	4.8	1.4	2.8	-4.0	5.0	-2.9	3.0	1.6	-0.4	1.2
有収率(%)	96.6	96.3	97.2	97.0	93.9	88.9	93.2	95.4	96.2	95.2	93.5	96.8	96.2	97.7	97.3	97.5	98.0	98.7	98.7	98.9	99.2	99.4	99.7	98.2
制限給水日数(日)	35	126	113	49	75	169	7	0	76	259	67	0	0	0	0	0	33	26	0	64	0	31	0	0



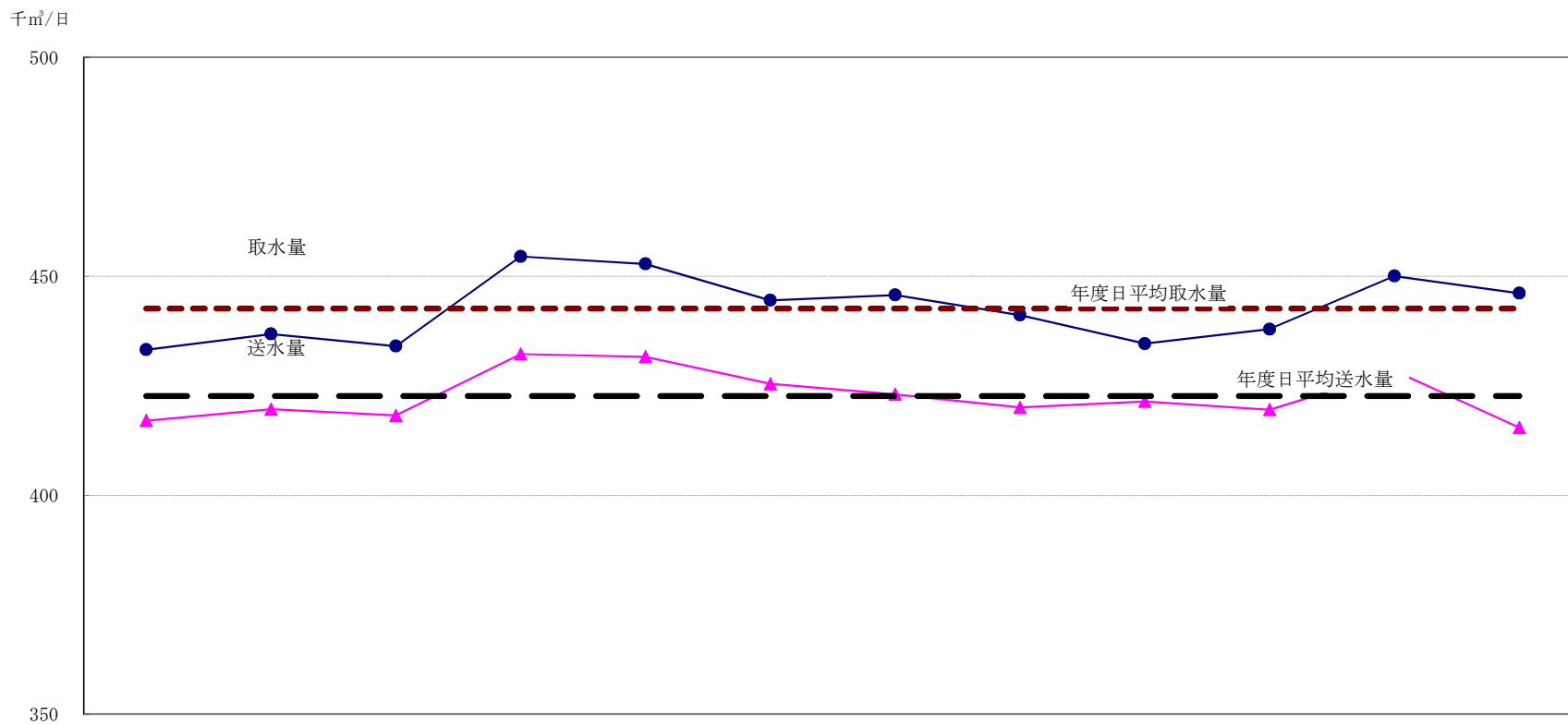
## 年度別日平均及び日最大送水量推移(2)



年度	8	9	10	11	12	13	14	15	16	17	18	19	20	21	22	23	24	25	26	27	28	29	30	令和元
日平均送水量(千 $\text{m}^3$ /日)	410	415.4	421.1	420.1	422.2	422.5	413.5	416	407.6	416.8	419.2	415.4	412	413.1	413.2	415.1	416.2	419.4	416.8	423.2	423.7	422.3	421.7	422.6
日最大送水量(千 $\text{m}^3$ /日)	479.1	514	470.2	517.7	470.3	494.1	486	485.4	476.3	460.2	466.5	489.4	458.2	450.9	453.7	500.6	496.6	461.7	487	460.9	460.5	457	484.1	459.3
日平均送水量対前年伸(%)	0.3	1.3	1.4	-0.2	0.5	0.1	-2.1	0.6	-2.0	2.3	0.6	-0.9	-0.8	0.3	0.0	0.5	0.3	0.8	-0.6	1.5	0.1	-0.3	-0.1	0.2
有収率(%)	99.5	99.2	100	99.4	99.8	100.2	100.5	100.4	100.1	100.4	100	99.7	99.7	99.6	99.1	98.4	98.6	98.6	98.5	98.2	98.1	98.9	99.2	99.1
制限給水日数(日)	0	0	0	0	0	0	0	0	0	0	0	0	0	0	0	0	0	0	0	0	0	0	0	0

平成29年度から離島分を含む

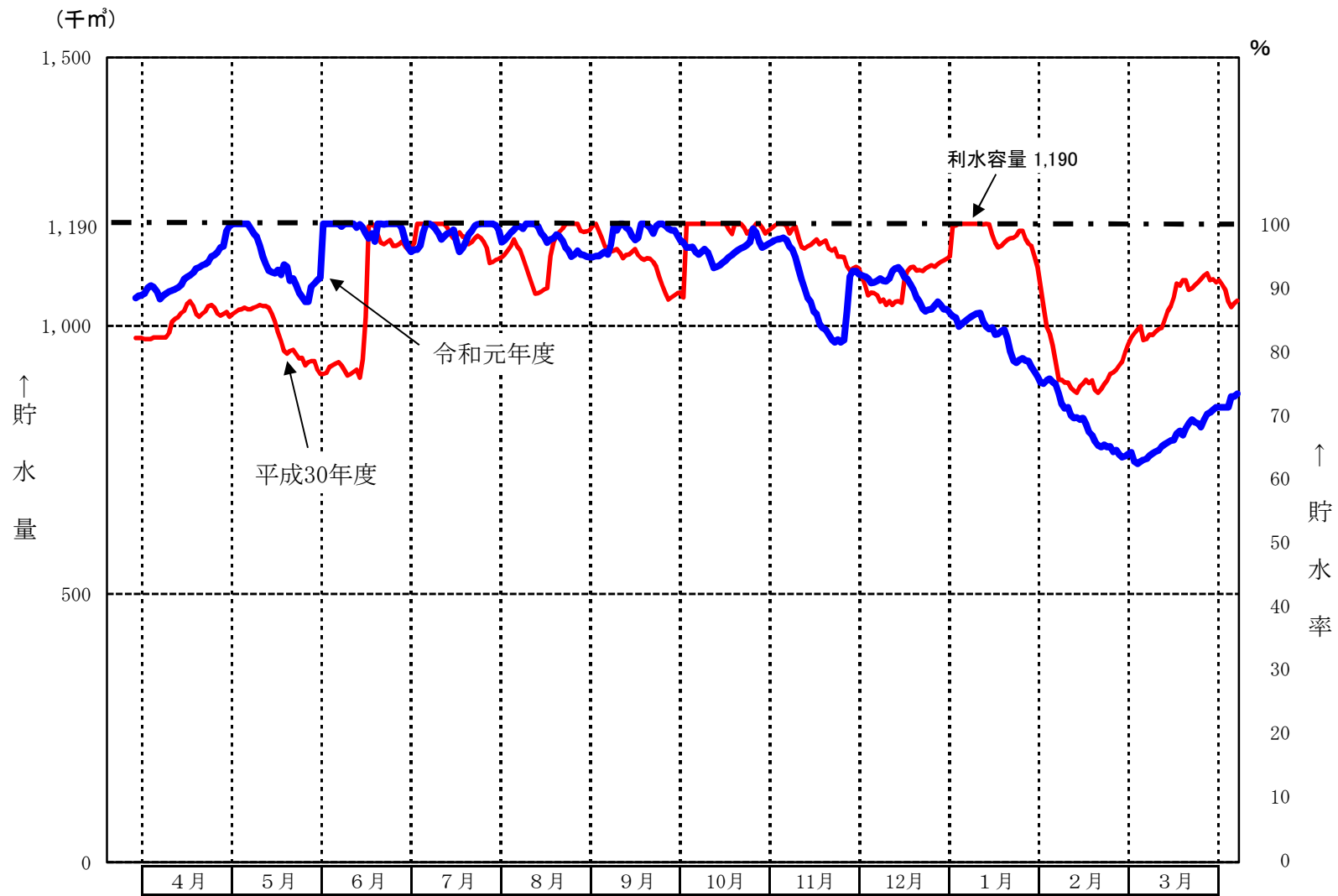
## 令和元年度・取水・送水量の日平均月別推移



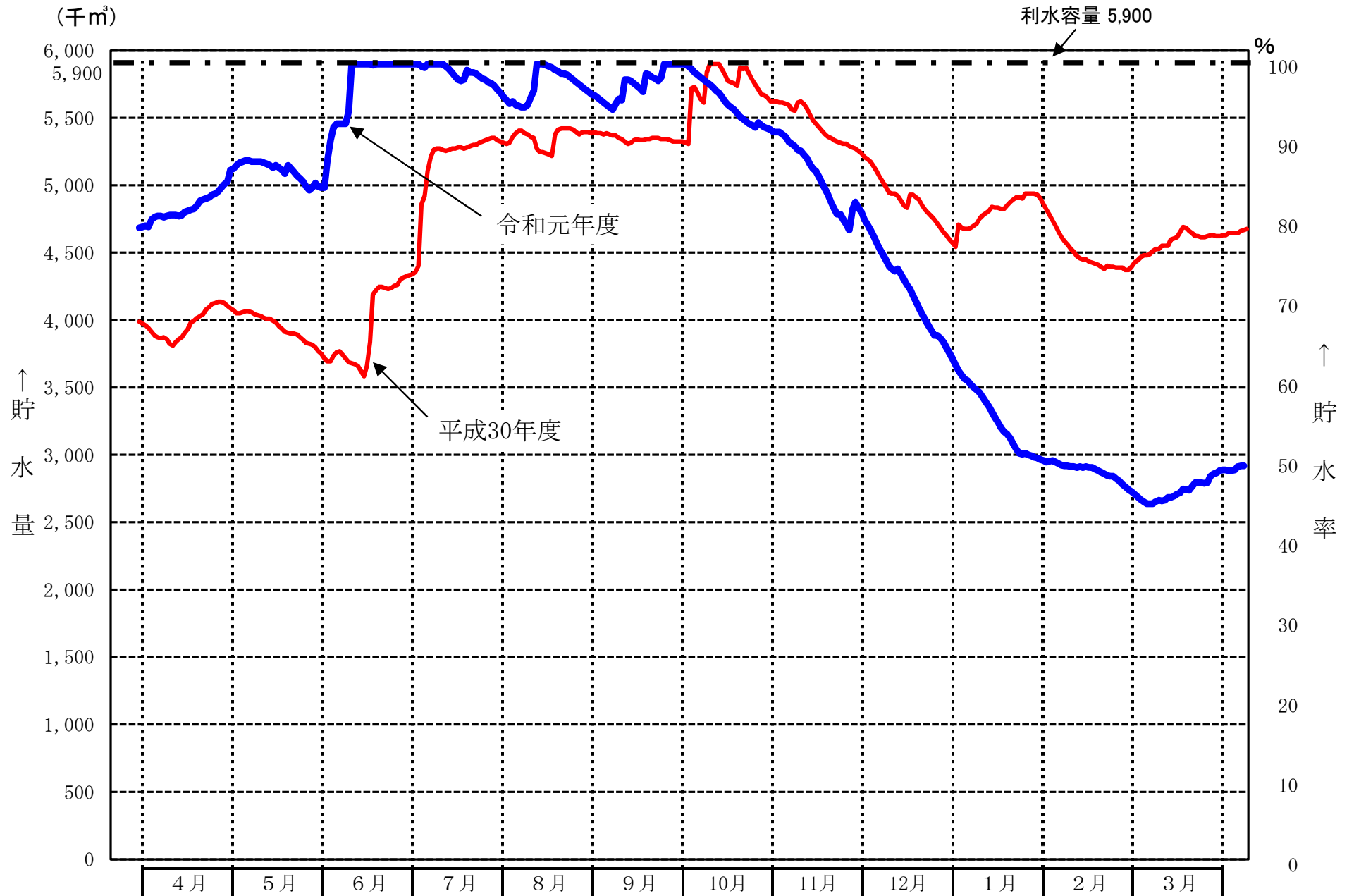
千m<sup>3</sup>/日

	4月	5月	6月	7月	8月	9月	10月	11月	12月	1月	2月	3月	年度日平均
取水量	433.2	436.8	434.0	454.5	452.8	444.5	445.7	441.1	434.6	437.9	450.0	446.1	442.6
送水量	417.0	419.6	418.2	432.2	431.6	425.4	423.0	420.0	421.4	419.5	428.3	415.4	422.6

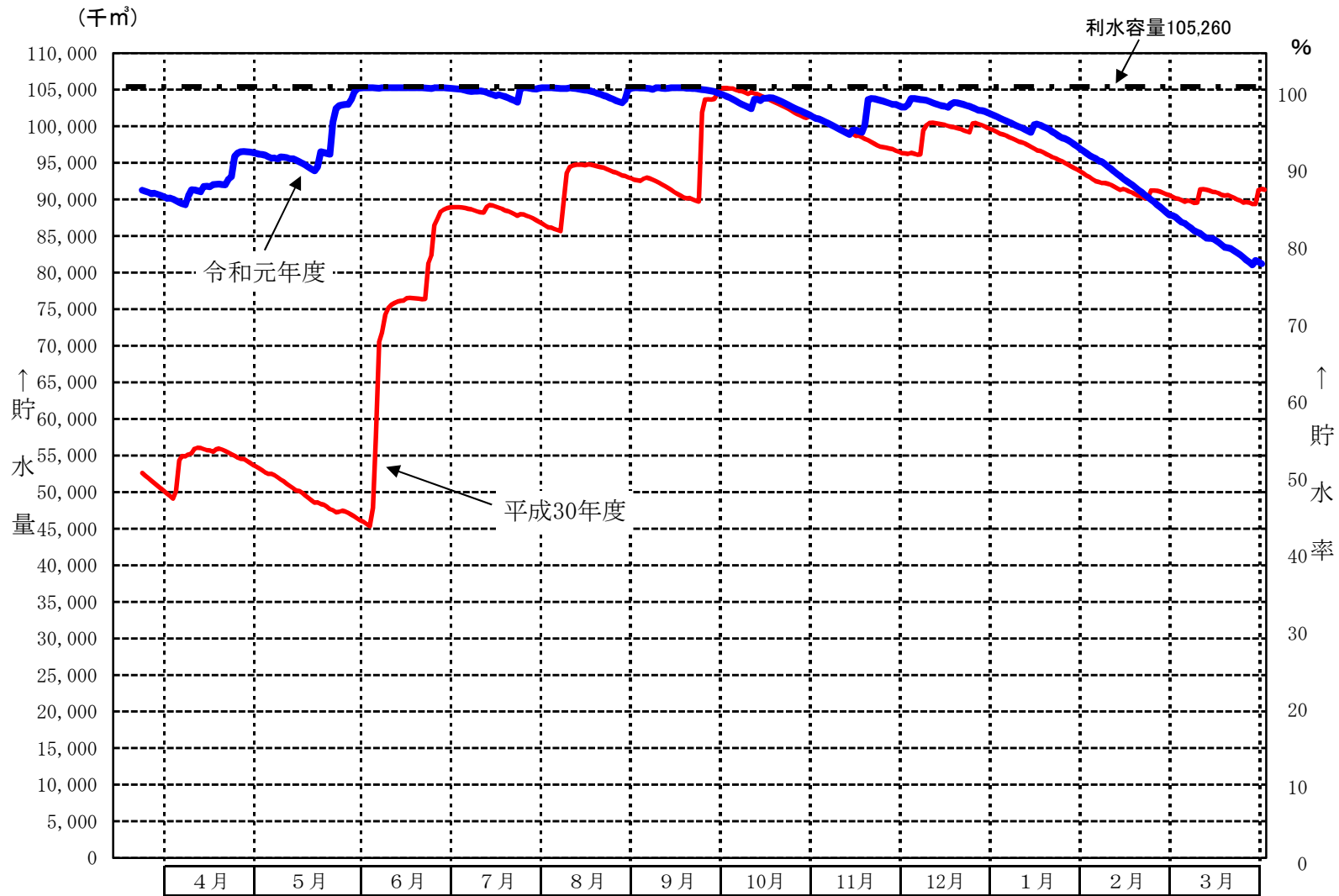
# 企業局ダム貯水量推移



# 倉敷ダム貯水量推移

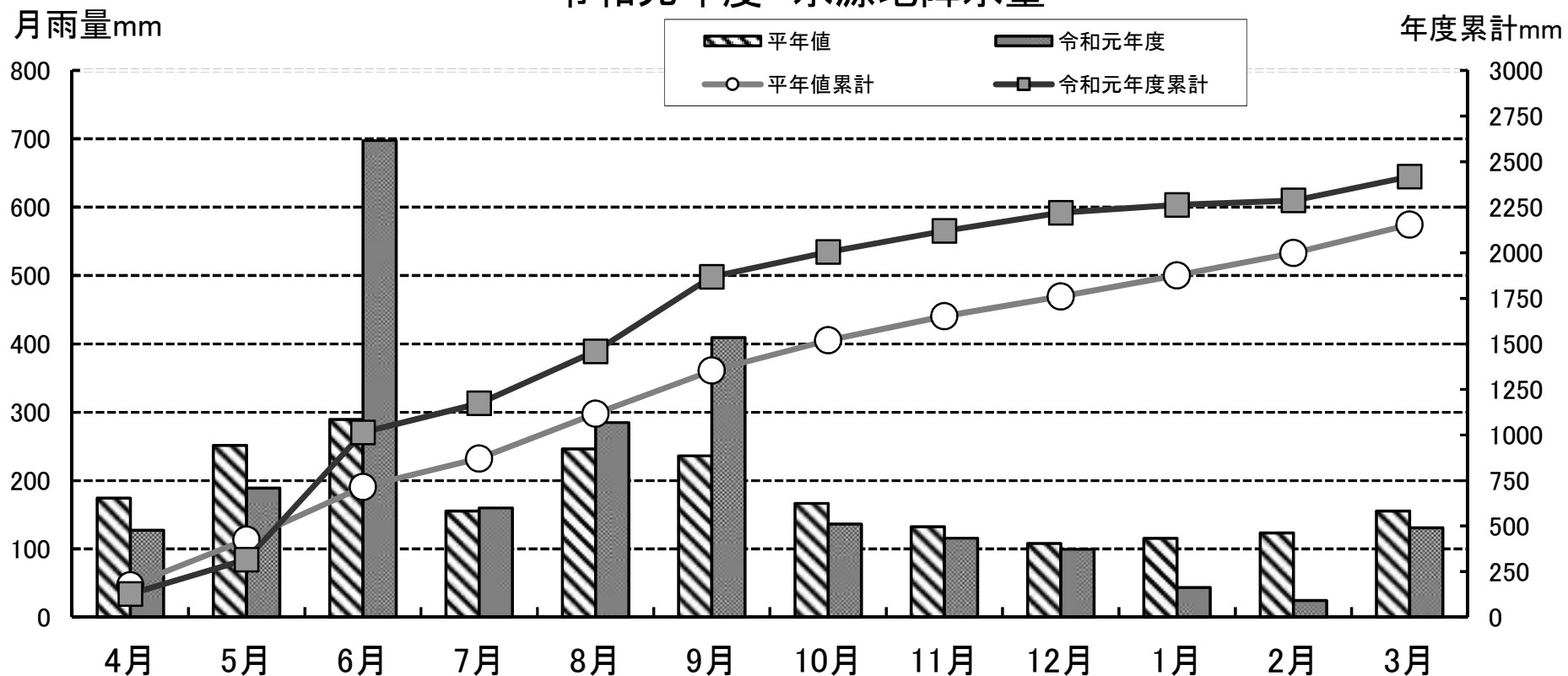


# 国ダム貯水量推移



## 2. 降 水 量

## 令和元年度 水源地降水量



項目		月												年度合計
		4月	5月	6月	7月	8月	9月	10月	11月	12月	1月	2月	3月	
月別雨量	令和元年度[mm]	127.4	189.0	697.5	159.9	284.8	409.1	136.3	115.6	99.4	43.4	24.4	130.7	2,417.5
	平年比 [%]	73.1	75.1	241.1	102.9	115.7	173.2	81.8	87.2	92.1	37.6	19.8	84.1	112.2
	平年値[mm]	174.2	251.5	289.3	155.4	246.2	236.2	166.6	132.5	107.9	115.4	123.4	155.4	2,154.0
累計雨量	令和元年度[mm]	127.4	316.4	1,013.9	1,173.8	1,458.6	1,867.7	2,004.0	2,119.6	2,219.0	2,262.4	2,286.8	2,417.5	-
	平年比 [%]	73.1	74.3	141.8	134.9	130.6	138.1	131.9	128.3	126.1	120.6	114.4	112.2	-
	平年値	174.2	425.7	715.0	870.4	1,116.6	1,352.8	1,519.4	1,651.9	1,759.8	1,875.2	1,998.6	2,154.0	-

注：水源地降水量は、福地・大保・羽地・漢那・金武・山城・倉敷ダム、平南・源河・比謝川取水ポンプ場における降水量の平均値

注：平年値は昭和56～平成22年の水源地降水量の平均値

# 水源地降水量記録表

(単位:mm)

観測地		平成31年 4月	令和元年 5月	6月	7月	8月	9月	10月	11月	12月	令和2年 1月	2月	3月	令和元年度 合計
福地	降水量 [mm]	184.0	178.0	774.0	162.0	364.0	517.0	87.0	144.0	107.0	91.0	38.0	157.0	2,803.0
	平年値との比 [%]	98.2	66.8	274.1	95.7	149.6	220.7	49.2	106.1	103.1	77.9	27.2	90.0	125.7
大保	降水量 [mm]	137.0	172.0	701.0	179.0	314.0	423.0	116.0	95.0	140.0	89.0	40.0	133.0	2,539.0
	平年値との比 [%]	74.1	68.7	244.3	112.6	118.4	178.2	65.6	65.8	117.6	66.1	27.2	76.3	111.4
羽地	降水量 [mm]	121.0	260.0	706.0	158.0	338.0	413.0	227.0	149.0	153.0	82.0	62.0	127.0	2,796.0
	平年値との比 [%]	79.1	103.7	174.0	87.9	132.0	238.0	119.5	90.5	138.8	74.5	60.4	84.8	124.5
漢那	降水量 [mm]	113.0	209.0	724.0	163.0	348.0	404.0	118.0	150.0	103.0	56.0	18.0	135.0	2,541.0
	平年値との比 [%]	68.7	84.4	238.6	110.6	158.1	158.4	72.2	122.1	92.9	60.5	17.9	92.2	122.5
金武	降水量 [mm]	123.0	203.0	701.0	163.0	243.0	384.0	131.0	128.0	99.0	66.0	17.0	128.0	2,386.0
	平年値との比 [%]	71.9	87.3	269.5	115.6	112.4	175.8	92.4	106.8	105.8	64.6	15.2	85.8	121.9
山城	降水量 [mm]	121.0	203.0	677.0	155.0	258.0	385.0	68.0	135.0	116.0	33.0	21.0	157.0	2,329.0
	平年値との比 [%]	68.5	79.8	270.2	105.1	109.2	172.2	43.8	114.0	121.6	27.6	17.1	99.7	113.2
倉敷	降水量 [mm]	76.0	89.0	498.0	124.0	172.0	268.0	50.0	97.0	29.0	16.0	9.0	63.0	1,491.0
	平年値との比 [%]	42.2	33.8	194.7	103.2	73.1	113.5	31.7	85.6	27.3	14.3	7.8	44.5	73.2
平南	降水量 [mm]	147.0	200.0	726.0	156.0	295.0	449.0	229.0	114.0	116.0	0.0	14.0	124.0	2,570.0
	平年値との比 [%]	79.9	77.3	253.8	89.1	105.3	182.1	133.4	78.6	103.2		9.5	72.3	111.2
源河	降水量 [mm]	141.0	219.0	756.0	163.0	353.0	506.0	300.0	144.0	131.0	0.0	16.0	125.0	2,854.0
	平年値との比 [%]	78.5	88.3	278.0	97.1	126.7	203.6	170.4	99.8	116.4		11.0	74.0	125.4
比謝川	降水量 [mm]	111.0	157.0	712.0	176.0	163.0	342.0	37.0	0.0	0.0	1.0	9.0	158.0	1,866.0
	平年値との比 [%]	69.1	64.7	246.0	119.6	70.6	118.7	23.6			1.0	8.9	131.2	90.2
水源地平均	降水量 [mm]	127.4	189.0	697.5	159.9	284.8	409.1	136.3	115.6	99.4	43.4	24.4	130.7	2,417.5
	平年値との比 [%]	73.1	75.1	241.1	102.9	115.7	173.2	81.8	87.2	92.1	37.6	19.8	84.1	112.2
平年値 (水源地) [mm]		174.2	251.5	289.3	155.4	246.2	236.2	166.6	132.5	107.9	115.4	123.4	155.4	2,154.0

那覇	降水量 [mm]	128.0	208.5	595.5	284.0	208.0	477.5	104.5	136.0	100.5	24.0	9.5	202.5	2,478.5
	平年値との比 [%]	77.2	90.0	240.9	200.8	86.5	183.3	68.3	123.4	97.8	22.4	7.9	125.5	121.4

注：平年値は昭和56～平成22年の水源地降水量の平均値。

注：比謝川 11月8日～1月29日、平南・源河 12月23日～2月10日まで、雨量計点検のため欠測。



## 福地ダム月別降水量(流域平均)

(単位:mm)

	1月	2月	3月	4月	5月	6月	7月	8月	9月	10月	11月	12月	合計
昭和48年	215.0	178.0	78.0	293.0	304.0	365.0	430.0	241.0	357.0	84.0	59.0	77.0	2,681.0
49	69.0	117.5	83.0	159.0	270.0	360.0	127.0	370.0	180.0	240.0	46.0	71.0	2,092.5
50	201.8	202.8	207.7	228.5	266.4	513.7	321.8	253.6	76.4	394.2	97.5	105.6	2,870.0
51	28.1	111.3	125.0	129.7	262.0	485.7	399.2	86.0	355.5	219.8	163.6	88.9	2,454.8
52	222.4	67.7	113.1	63.3	110.5	408.5	114.4	83.8	221.1	87.7	155.5	218.4	1,866.4
53	86.4	101.9	362.1	253.5	343.5	244.0	427.5	541.8	287.6	423.5	47.4	238.4	3,357.6
54	145.5	159.0	259.8	271.4	344.2	162.1	120.5	200.5	384.8	213.0	298.8	74.8	2,634.4
55	176.1	150.5	129.6	437.0	196.5	69.3	83.3	123.8	614.2	113.5	365.9	51.2	2,510.9
56	64.2	108.5	224.5	156.2	279.7	69.9	171.6	86.7	93.0	225.9	122.0	66.6	1,668.8
57	84.8	119.6	151.8	157.4	319.3	240.8	108.1	223.6	260.5	212.1	184.2	232.3	2,294.5
58	150.3	238.1	428.0	178.4	297.9	320.7	169.2	345.0	159.0	76.0	24.0	84.0	2,470.6
59	181.0	67.0	283.0	335.0	243.0	164.0	111.0	410.0	136.0	148.0	169.0	80.0	2,327.0
60	100.0	392.0	119.0	220.0	321.0	328.0	180.0	654.0	210.0	97.0	54.0	240.0	2,915.0
61	93.0	112.0	187.0	120.0	181.0	122.0	192.0	284.0	113.0	82.0	221.0	32.0	1,739.0
62	232.0	61.0	202.0	125.0	402.0	470.0	33.0	137.0	209.0	297.0	265.0	111.0	2,544.0
63	255.0	215.0	259.0	296.0	557.0	338.0	29.0	280.0	158.0	169.0	63.0	37.0	2,656.0
平成元年	119.0	38.0	124.0	255.0	410.0	177.0	202.0	335.0	155.0	17.0	183.0	67.0	2,082.0
2	200.0	302.0	104.0	401.0	284.0	225.0	69.0	241.0	407.0	366.0	212.0	57.0	2,868.0
3	93.0	193.0	152.0	230.0	22.0	106.0	193.0	153.0	382.0	142.0	48.0	69.0	1,783.0
4	124.0	231.0	262.0	237.0	107.0	258.0	75.0	424.0	51.0	26.0	129.0	74.0	1,998.0
5	197.0	84.0	90.0	102.0	282.0	217.0	204.0	79.0	222.0	74.0	112.0	51.0	1,714.0
6	102.0	152.0	204.0	107.0	702.0	123.0	168.0	133.0	23.0	439.0	107.0	78.0	2,338.0
7	65.0	101.0	354.0	36.0	169.0	564.0	150.0	54.0	311.0	145.0	133.0	21.0	2,103.0

## 福地ダム月別降水量(流域平均)

(単位:mm)

	1月	2月	3月	4月	5月	6月	7月	8月	9月	10月	11月	12月	合計
平成8年	39.0	104.0	173.0	252.0	243.0	72.0	38.0	378.0	173.0	104.0	57.0	68.0	1,701.0
9	91.0	110.0	107.0	285.0	165.0	213.0	63.0	366.0	62.0	133.0	238.0	88.0	1,921.0
10	255.0	558.0	140.0	198.0	285.0	574.0	414.0	119.0	332.0	513.0	266.0	128.0	3,782.0
11	105.0	27.0	360.0	232.0	146.0	153.0	221.0	427.0	423.0	36.0	39.0	220.0	2,389.0
12	104.0	90.0	114.0	384.0	95.0	189.0	646.0	322.0	448.0	132.0	355.0	156.0	3,035.0
13	145.0	79.0	115.0	133.0	519.0	168.0	116.0	143.0	786.0	122.0	18.0	125.0	2,469.0
14	47.0	69.0	103.0	102.0	148.0	269.0	353.0	193.0	424.0	246.0	25.0	219.0	2,198.0
15	73.0	52.0	117.0	124.0	120.0	284.0	65.0	251.0	145.0	202.0	139.0	49.0	1,621.0
16	60.0	98.0	147.0	243.0	535.0	231.0	304.0	414.0	251.0	480.0	95.0	95.0	2,953.0
17	73.0	160.0	175.0	83.0	177.0	675.0	11.0	101.0	88.0	116.0	145.0	118.0	1,922.0
18	208.0	69.0	186.0	144.0	339.0	441.0	53.0	170.0	123.0	34.0	262.0	144.0	2,173.0
19	109.0	41.0	248.0	262.0	162.0	566.0	307.0	450.0	271.0	30.0	124.0	199.0	2,769.0
20	81.0	134.0	118.0	73.0	248.0	114.0	90.0	122.0	254.0	178.0	160.0	47.0	1,619.0
21	62.0	22.0	224.0	121.0	124.0	532.0	56.0	80.0	42.0	356.0	149.0	97.0	1,865.0
22	77.0	223.0	57.0	243.0	535.0	231.0	304.0	414.0	251.0	480.0	95.0	95.0	3,005.0
23	66.0	120.0	34.0	72.0	417.0	196.0	70.0	449.0	109.0	334.0	247.0	105.0	2,219.0
24	97.0	170.0	71.0	352.0	359.0	308.0	149.0	922.0	335.0	137.0	215.0	117.0	3,232.0
25	177.0	78.0	209.0	189.0	410.0	140.0	19.0	15.0	117.0	242.0	177.0	133.0	1,906.0
26	42.0	163.0	201.0	100.0	391.0	458.0	476.0	305.0	164.0	542.0	81.0	95.0	3,018.0
27	28.0	37.0	73.0	144.0	245.0	61.0	614.0	297.0	51.0	149.0	100.0	124.0	1,923.0
28	220.0	113.0	210.0	295.0	116.0	337.0	140.0	225.0	231.0	116.0	86.0	81.0	2,170.0
29	114.0	105.0	108.0	66.0	290.0	614.0	25.0	34.0	195.0	213.0	104.0	47.0	1,915.0
30	56.0	104.0	162.0	323.0	134.0	479.0	227.0	315.0	345.0	236.0	90.0	163.0	2,634.0



### 3. 制限給水記録

# 制限給水記録

令和2年3月31日現在

期 間	日数	区 域	給 水 制 限 の 方 法
昭47年10月24日～昭47年11月 7日	15	(企業局) 全供給地域	夜間 6時間断水(午後10時～翌日午前 4時)
“ 11月 8日～ “ 11月23日	16	“	夜間10時間断水(午後 8時～翌日午前 6時)
“ 12月14日～ “ 12月17日	4	“	“ ( “ )
<b>昭和47年度計</b>		<b>35</b>	
昭48年11月21日～昭48年12月21日	31	(企業局) 全供給地域	夜間 8時間断水(午後10時～翌日午前 6時)
“ 12月22日～昭49年 1月10日	15	“	夜間10時間断水(午後 8時～翌日午前 6時)但し、12月30日～ 1月3日(年末年始)は 5日間全面給水
昭49年 1月11日～ “ 3月31日	80	“	地域別24時間 隔日給水
<b>昭和48年度計</b>		<b>126</b>	
昭49年 4月 1日～昭49年 4月 9日	9	(企業局) 全供給地域	地域別24時間 隔日給水
“ 5月23日～ “ 5月29日	7	国道330号系普天間以南の給水区域 上記以外の地域	3日に 1日断水(宜野湾・浦添・那覇のうち一市が順次に断水) 夜間10時間断水
“ 6月20日～ “ 9月24日	97	国道330号系普天間以南の給水区域 上記以外の地域	3日に 1日断水(宜野湾・浦添・那覇のうち一市が順次に断水) 夜間 8時間断水
<b>昭和49年度計</b>		<b>113</b>	
昭50年 4月15日～昭50年 5月 5日	21	(企業局) 全供給地域	夜間 8時間断水(午後10時～翌日午前 6時)
“ 6月 7日～ “ 6月 9日	3	“	“ ( “ )
“ 6月18日～ “ 6月26日	9	“	夜間10時間断水(午後 8時～翌日午前 6時)
昭51年 3月16日～昭51年 3月31日	16	(企業局) 全供給地域	夜間10時間断水(午後 8時～翌日午前 6時)
<b>昭和50年度計</b>		<b>49</b>	
昭51年 4月 1日～昭51年 6月14日	75	(企業局) 全供給地域	夜間10時間断水(午後 8時～翌日午前 6時)
<b>昭和51年度計</b>		<b>75</b>	

期 間	日数	区 域	給 水 制 限 の 方 法
昭52年 4月27日～昭52年 4月29日	3	那覇市・南部水道企業団の上間 タンク系と豊見城	夜間 8時間断水(午後10時～翌日午前 6時)
" 5月 6日～ " 5月 8日	3	国道329号系奥間増圧ポンプ場 以南の区域	" ( " )
" 5月12日～ " 5月15日	4	"	" ( " )
" 5月16日～ " 6月 6日	22	(企業局) 全供給地域	" ( " )
" 6月 7日～ " 6月25日	19	"	地域別24時間 隔日給水
" 8月16日～ " 8月21日	6	"	" "
" 10月24日～ " 12月27日	65	"	" "
昭53年 1月 5日～昭53年 1月20日	16	"	" "
" 3月 1日～ " 3月31日	31	"	" "
<b>昭和52年度計</b>	<b>169</b>		
昭53年 4月 1日～昭53年 4月 7日	7	(企業局) 全供給地域	地域別24時間 隔日給水
<b>昭和53年度計</b>	<b>7</b>		
<b>昭和54年度計</b>	<b>なし</b>		
昭55年 7月27日～昭55年 8月 3日	8	(企業局) 全供給地域	夜間 8時間断水(午後10時～翌日午前 6時)
" 8月 4日～ " 9月10日	37	"	夜間10時間断水(午後 8時～翌日午前 6時)但し、8月25日(旧 盆送り日)は一日全面給水
" 9月11日～ " 9月24日	14	"	夜間 8時間断水(午後10時～翌日午前 6時)
昭56年 2月25日～昭56年 3月13日	17	"	夜間 8時間断水(午後10時～翌日午前 6時)
<b>昭和55年度計</b>	<b>76</b>		
昭56年 7月10日～昭56年 7月15日	6	(企業局) 全供給地域	夜間10時間断水(午後 8時～翌日午前 6時)
昭56年 7月16日～昭56年 7月21日	6	"	地域別24時間 隔日給水

期 間	日数	区 域	給 水 制 限 の 方 法
昭56年 7月22日～ " 8月23日	32	(企業局) 全供給地域	夜間10時間断水(午後 8時～翌日午前 6時)但し、8月14日(旧盆送り日)は一日全面給水
昭56年 8月24日～昭57年 2月14日	170	"	地域別24時間 隔日給水 但し、12月30日～ 1月 3日(年末年始)は5日間全面給水
昭57年 2月15日～昭57年 3月31日	45	"	地域別隔日20時間給水
<b>昭和56年度計</b>	<b>259</b>		
昭57年 4月 1日～昭57年 4月11日	11	(企業局) 全供給地域	地域別隔日20時間給水
" 4月12日～ " 5月 7日	26	"	地域別24時間 隔日給水
" 5月 8日～ " 6月 6日	30	"	夜間10時間断水(午後 8時～翌日午前 6時)
<b>昭和57年度計</b>	<b>67</b>		
<b>昭和58～62年度</b>	<b>なし</b>		
平元年 2月27日～平元年 3月 5日	7	(企業局) 全供給地域	夜間 8時間断水(午後10時～翌日午前 6時)
" 3月 6日～ " 3月31日	26	"	地域別24時間 隔日給水
<b>昭和63年度計</b>	<b>33</b>		
平元年 4月 1日～平元年 4月26日	26	(企業局) 全供給地域	地域別24時間 隔日給水
<b>平成元年度計</b>	<b>26</b>		
<b>平成 2年度計</b>	<b>なし</b>		
平 3年 6月10日～平 3年 7月 7日	28	(企業局) 全供給地域	夜間 8時間断水(午後10時～翌日午前 6時)
" 7月 8日～ " 7月27日	20	"	地域別24時間 隔日給水
" 9月 6日～ " 9月24日	16	"	夜間 8時間断水(午後10時～翌日午前 6時)但し、9月12日、9月17日及び 9月18日は、台風接近のため全面給水
<b>平成 3年度計</b>	<b>64</b>		
<b>平成 4年度計</b>	<b>なし</b>		





令和元年度 水量記録資料集

令和2年 11月 発行

編集発行 沖縄県企業局配水管理課  
水管理センター

〒900-8570 那覇市泉崎1-2-2(12F)

TEL (098)866-2807

ホームページ <http://www.eb.pref.okinawa.jp>

mail [haisui@eb.pref.okinawa.lg.jp](mailto:haisui@eb.pref.okinawa.lg.jp)