

# 水 量 記 録 資 料 集

令 和 2 年 度

(令和2年4月～令和3年3月)

沖 縄 県 企 業 局

配 水 管 理 課

## 令和2年度水量記録集全体概要

### 1. 水事情

#### (1) 水源地における降雨状況

- ① 企業局水源地における年度合計降水量は、2,750mm(平年2,154mmの約127.7%)であった。
- ② 梅雨時期である5月及び6月の降水量は、5月が397mm(平年比158.1%)、6月が380mm(平年比131.6%)であった。
- ③ 梅雨期間日数は28日間(5月16日～6月12日)で、平年より7日遅く入り、11日早く明けた。
- ④ 沖縄への台風接近数は、7月(0個)・8月(4個)・9月(1個)・10月(1個)で、年間6個接近した。
- ⑤ 平年値以上の降雨で、平年比が200%以上の月が、8月(平年比201.9%)、100%以上の月が5月(平年比158.1%)、6月(平年比131.6%)  
7月(平年比151.2%)、9月(平年比145.6%)、10月(平年比103.2%)、12月(平年比180.7%)、1月(平年比125.3%)、2月(平年比147.2%)であった。
- ⑥ 平年値以下の降雨で平年比50%以下の月は、4月(平年比35.3%)、11月(平年比21.9%)であった。

#### (2) 国、県、企業局管理11ダム貯水率の状況

全11ダムの貯水率は、4月末には67.3%まで低下していましたが、梅雨と台風8号の接近によって平年を大きく超える降水量により100%まで上昇しその後も貯水率は平年より高い状況で、良好な状況である。

※県、企業局管理ダムの貯水率は、東系列導水路トンネル改修工事期間中の取水量増による影響で、2月において県管理倉敷ダムで53.2%まで企業局管理山城ダムで34.5%まで低下したが、3月末までに県管理倉敷ダムで64.4%まで山城ダムで82.4%まで回復した。

#### (3) 海水淡水化施設の運転状況

- ① 一年を通して水事情が安定していたことから、通常時には海水淡水化施設において増産体制はとらなかった。
- ② 東系列導水路トンネル改修工事期間中(11月から1月)、5,000m<sup>3</sup>/日 生産体制
- ③ 年末年始の水需要が増大する期間は、30,000m<sup>3</sup>/日 生産体制

#### (4) 渇水対策

##### ① 沖縄渇水対策連絡協議会

幹事会 令和2年6月18日（第1回）

総会 令和2年6月25日（第1回）書面

### 2. 水道用水供給事業

#### (1) 有収水量

- ① 沖縄本島(国頭村、大宜味村、東村、宜野座村を除く)、伊江村、粟国村、北大東村、座間味村の一部（阿嘉・慶留間地区）の24市町村と南部水道企業団(南風原町・八重瀬町)へ水道用水を供給した。
- ② 有収水量は、日平均417.8千m<sup>3</sup>/日(令和元年度比0.2%減)であり、有収率は99.1%であった。
- ③ 浄水場からの送水量は、平均421.5千m<sup>3</sup>/日であり、最大は9月2日の464.4千m<sup>3</sup>/日であった。

### 3. 工業用水供給事業

#### (1) 有収水量

- ① 本島10市町村の105事業所(前年度から2減)へ工業用水を供給した。  
年度末契約水量：25.8千m<sup>3</sup>/日  
平成2年度に供給を開始した事業所：0件  
令和2年度で供給を廃止した事業所：0件
- ② 令和2年度の有収水量は、日平均15.3千m<sup>3</sup>/日(令和2年度比較比7.3%減)であった。

# 目 次

## 第1章 施設概要

1. 施設図	
(1) 水道用水供給事業施設概要図	1
(2) 取水・導水系統略図	2
(3) 送配水系統略図	3
(4) 工業用水道事業施設概要図	4
(5) 水道用水供給対象市町村図	5
(6) 工業用水道給水区域図	6

## 第2章 取水量

1. 水量年報	
(1) 年度別水量年報(昭和47～令和2年度)	7～11
(2) 令和2年度水量年報(1～4)	12～15
(3) 水源別水量、浄水場別送水量内訳表(令和2年度)	16
(4) 取水量・送水量内訳表(令和2年度)	17
(5) 年度別緊急取水及び国管理ダムからの緊急補給水量 (昭和51年度～令和2年度)	18
(6) 平成11年度～平成16年度工水暫定転用水量	19
2. 水量月報	
(1) 令和2年度(1～4)	20～67
3. 河川別取水量(令和2年度)	
(1) 比 謝 川	68
(2) 長 田 川	69
(3) 天 願 川	70
(4) 平 南 川	71
(5) 源 河 川	72
(6) 座 津 武 川	73
(7) 武 見 川	74
(8) 西系列河川	75

## 第3章 送水量

1. 浄水場別送水量	
(1) 送水量年報(昭和47～令和2年度)	76～78
(2) 令和2年度浄水場別送水量年報(1～2)	79～80
(3) 令和2年度浄水場別送水量月報(1～2)	81～92
(4) 年度別、月別、日平均送水量一覧表(1～3)	93～95

2. 事業別給水量	
(1) 用水供給(令和2年度)	
イ. 送水量、有収水量、有収率の月別一覧表	96
ロ. 水道事業体別、月別給水量	97
ハ. 水道事業体別、年度別給水量実績(1～4)	98～101
(2) 原水供給(令和2年度)	
イ. 原水地域別、月別給水量	102
ロ. 原水地域別、年度別給水量実績	103～104
(3) 工業用水(令和2年度)	
イ. 産業分類別、月別給水量(1～3)	105～107
ロ. 産業分類別、年度別給水量(1-1～5-3)	108～122

## 第4章 増圧水量

1. 増圧水量	
(1) 令和2年度増圧ポンプ場年報	123
(2) 令和2年度増圧ポンプ場月報	124～135

## 第5章 付 録

1. グラフ	
(1) 年度別日平均及び日最大送水量推移(1～2)	136～137
(2) 令和2年度取水・送水量の日平均月別推移	138
(3) 令和2年度企業局ダム貯水量推移	139
(4) 令和2年度倉敷ダム貯水量推移	140
(5) 令和2年度国ダム貯水量推移	141
2. 降水量	
(1) 令和2年度水源降降水量、水源地降降水量記録表	142～143
(2) 福地ダム月別降水量	144～146
3. 制限給水記録	147～150

# 第1章 施設概要

# 1. 施 設 図

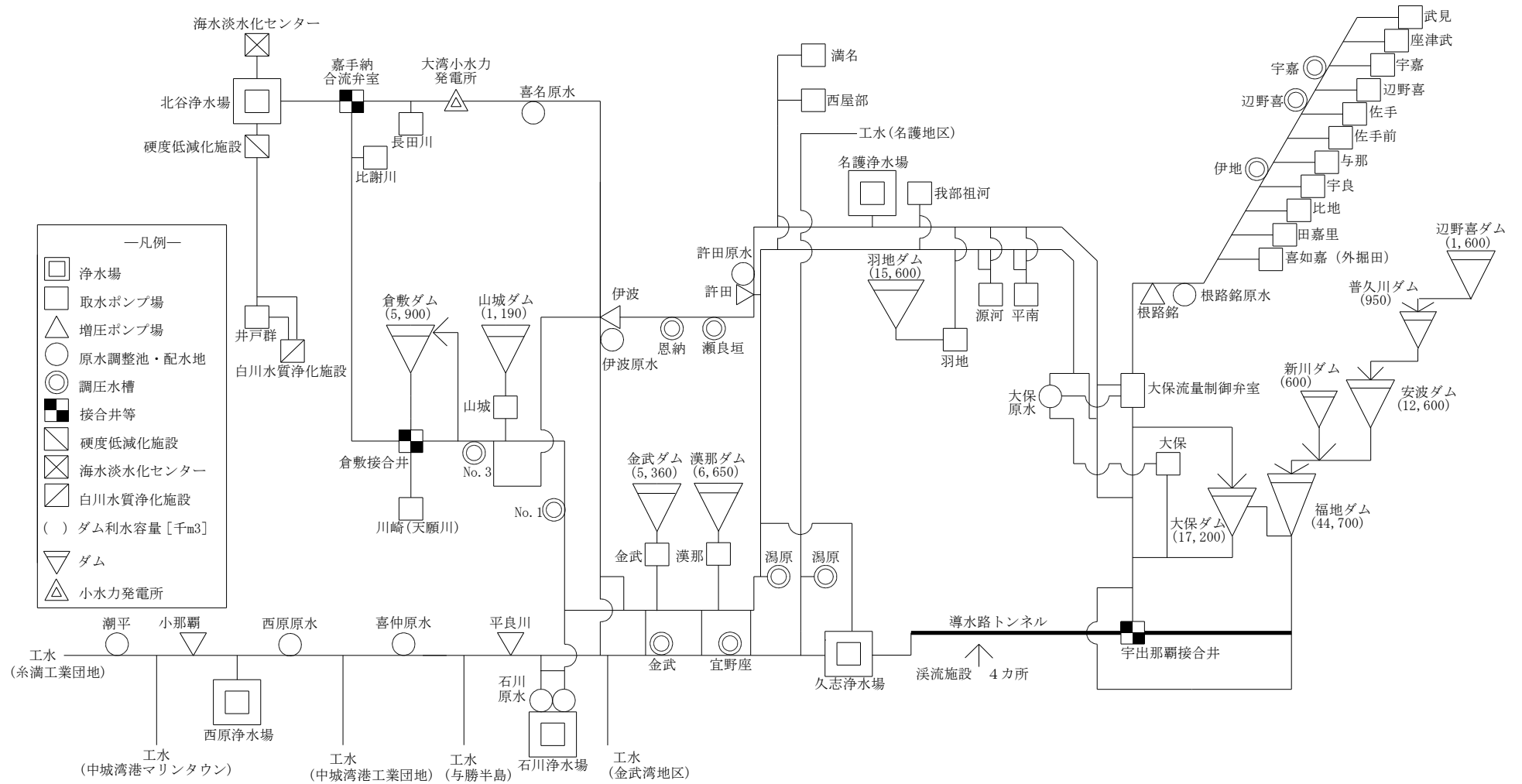
# 水道用水供給事業施設概要図



※本島及び離島の縮尺は正確ではありません。

# 取水・導水系統略図 (沖縄本島のみ)

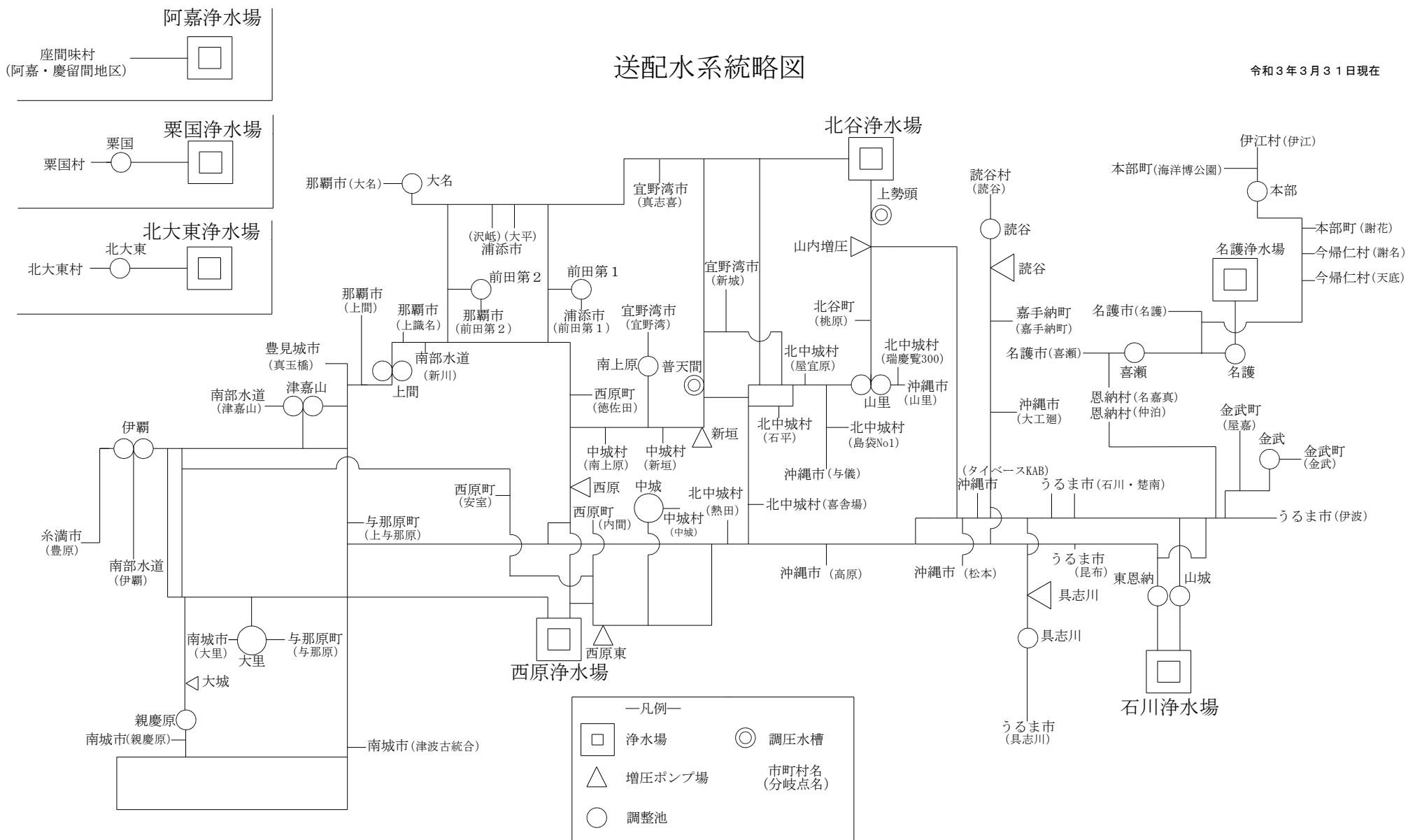
令和3年3月31日現在





# 送配水系統略図

令和3年3月31日現在



# 工業用水道事業施設概要図

令和3年3月31日

- 【名護地区】**
1. (有)中央食品加工
  2. オリオンビール(株)名護工場
  3. 沖縄綿久寝具(株)名護工場
  4. 名護市食鳥処理施設
- 【金武湾地区】**
5. ㈱沖坤
  6. 沖縄電力(株) 金武火力発電所
  7. バルコン(株)
  8. 電源開発(株) 石川石炭火力発電所
  9. 沖縄砂利採取事業協同組合(石川営業所)
  10. ㈱E-CON
  11. 沖縄電力(株) 石川火力発電所
  12. ㈱キョウリツ
  13. 昭和化学工業(株)
  14. 沖縄電力(株) 具志川火力発電所
  15. (有)知念産業
- 【中城湾港新港地区工業団地】**
16. 拓南製鐵(株)
  17. 琉球肥料(株)
  18. 沖縄テクノリート(株)
  19. 沖縄県飼料協業組合
- 【国際物流拠点産業集積地域(うるま地区)】**
20. 琉球菓子食品事業協同組合
  21. (有)海邦生コン工業
  22. 沖縄砂利採取事業協同組合(中城湾営業所)
  23. (有)中部空瓶
  24. フェイス沖縄(株)
  25. 拓南商事(株)
  26. ㈱リュウクス
  27. ㈱沖創建設
  28. ㈱沖縄計測
  29. ㈱アクロラド
  30. 琉球ビバレッジ(株)
  31. コンボルト・ジャパン(株)
  32. 沖縄うるまニューエナジー(株)
  33. ㈱フジタカリエイション
  34. ㈱沖縄クボタ化成
  35. 沖阪産業(株)
  36. (株)バイオマス再資源化センター
  37. 沖縄ふそう自動車(株) 中部営業所
  38. (株)ぐしけん
  39. 新里酒造(株)

- 【糸満工業団地】**
77. ㈱ホクガン 糸満加工工場
  78. まさひろ酒造(株)
  79. ㈱大洋クリーナー
  80. ㈱赤マルソウ
  81. ㈱官平乳業
  82. 沖食スイハン(株) (糸満工場)
  83. ㈱青い海
  84. ㈱シユアナチュラル
  85. 西南門小カマボコ屋
  86. 西崎生コン(株)
  87. ㈱ジェイシーシー
  88. ㈱サン食品
  89. 那覇魚類(株)
  90. ㈱沖縄リネン公誠舎
  91. ㈱沖縄コンクリート
  92. ㈱照屋土建産業廃棄物処理場
  93. 沖縄中央魚類(株) 水産加工工場
  94. ㈱太新 沖縄営業所
  95. ㈱一番
  96. 美々ビーチいとまん
  97. ヤマトオートワークス沖縄(株) 糸満工場
  98. ㈱南部再資源化センター
  99. ㈱丸昇物産
  100. (有)協同リネンサービス
  101. ㈱沖縄マツバラ
  102. 沖興水産食品(株)
  103. ㈱沖縄大榮
  104. ㈱ブラザーランドリー
  105. (株)沖縄リネンサービス

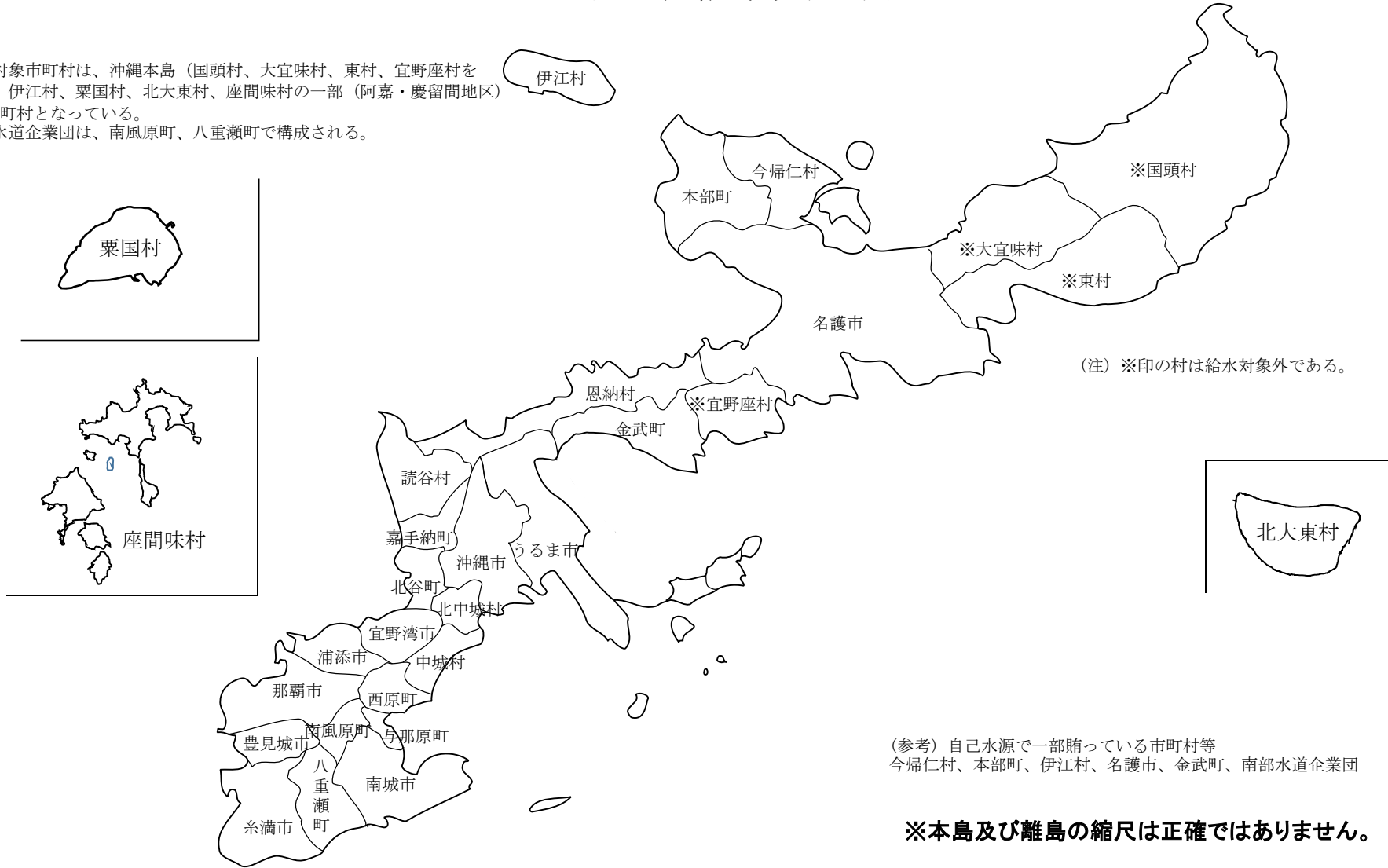


- 【中城湾地区】**
40. (株)サンエー 石川シティ
  41. ㈱沖縄県鶏卵食鳥流通センター
  42. ゆがふ製糖(株)
  43. イオン琉球(株) イオン具志川店
  44. ㈱ホワイト急便沖縄
  45. ㈱東海産業
  46. 沖縄電力(株) 吉の浦火力発電所
  47. ㈱沖縄ホーム
  48. ㈱石川酒造場
  49. ㈱ダスキンプログラド九州 沖縄工場
  50. ㈱山正物産
  51. リウコン(株)
  52. 南西石油(株)
  53. 金秀商事(株)
  54. 中城村北中城村 清掃事務組合青葉苑
  55. 拓南製作所(株) 防錆事業所
  56. 沖縄綿久寝具(株)中城工場
  57. 沖縄セメント工業(株)
  58. (有)せんえい
  59. 南部広域行政組合 汚泥再生処理センター
- 【東崎工業用地】**
60. (株)リアンズ沖縄
  61. 西原産業(株)
  62. 金秀アルミ工業(株)
  63. ㈱サンエー(サンエー西原シティ)
  64. 西原マリンパーク
  65. 東洋コンクリート(株)
  66. 与那原マリーナ管理事務所
  67. ㈱まえさと
  68. ㈱三倉食品製麺工場
  69. 東崎公園
  70. 沖縄森永乳業(株)
- 【糸満工業団地周辺地区】**
71. 那覇・南風原クリーンセンター
  72. (有)大城生コン工業
  73. ㈱技建
  74. ㈱沖縄県食肉センター
  75. 南部広域行政組合 東部環境美化センター
  76. ㈱ニック (本社工場)

# 水道用水供給対象市町図

令和3年3月31日現在

給水対象市町村は、沖縄本島（国頭村、大宜味村、東村、宜野座村を除く）、伊江村、粟国村、北大東村、座間味村の一部（阿嘉・慶留間地区）の26 市町村となっている。  
 南部水道企業団は、南風原町、八重瀬町で構成される。



(注) ※印の村は給水対象外である。

(参考) 自己水源で一部賄っている市町村等  
 今帰仁村、本部町、伊江村、名護市、金武町、南部水道企業団

**※本島及び離島の縮尺は正確ではありません。**

# 工業用水道給水区域図

令和3年3月31日現在

給水区域は、名護市、宜野座村、金武町、うるま市、沖縄市、北中城村、中城村、西原町、南風原町、与那原町、南城市（旧佐敷町、大里村区域）、八重瀬町（旧東風平町区域）、糸満市の13市町村となっている。



# 第2章 取水量

# 1. 水 量 年 報

水 量 年 報 (昭和47年度～昭和53年度)

上段：年度合計、下段：日平均

(単位：千<sup>3</sup>m)

年	水 源 別 取 水 量																				ダムへの 逆補給量 ④	合 計 (①+②+ ③-④)	配 水 量	消 費 量	与勝工水 送水量	泊浄水場 配水量	企 業 局 ダ ム		企 業 局 配 水 池		長 田 川	
	河 川 水								地 下 水				ダ ム 貯 留 水														貯水量	%	貯水量	%		
	比謝川	天願川	大保川	平南川	源河川	長田川	漢那川	計①	嘉手納	天願	トンネル	与座	登川	知念	計②	瑞ヶ山	天願	金武	辺野古	福地												計③
47	33.5	15.4	8.7	8.2	17.0	-	1.6	84.4	29.9	27.7	-	3.5	7.4	0.9	69.4	9.2	3.9	18.3	2.5	21.6	55.5	-	209.3	208.8	-	7.0	15.8	3,685.3	82.7	-	-	11.5
48	26.3	17.1	12.4	9.1	18.8	-	2.4	86.1	32.0	27.8	-	3.0	7.3	1.0	71.1	11.5	5.3	19.1	2.9	23.4	62.2	-	219.4	218.4	-	6.9	16.8	3,175.4	71.3	-	-	11.2
49	31.8	27.5	13.5	10.0	22.6	-	0.4	105.8	31.7	22.8	-	2.9	8.4	0.8	66.6	13.9	4.8	20.7	3.2	41.3	83.9	-	256.3	250.3	246.8	6.6	17.4	3,536.3	79.4	-	-	11.3
50	28.0	26.9	13.5	9.1	19.5	-	-	97.0	29.8	21.5	16.8	3.2	6.9	0.4	78.6	12.7	3.6	19.4	1.0	94.9	131.6	-	307.2	300.0	299.8	7.8	15.9	3,593.6	80.6	103.8	65.7	10.8
51	28.6	23.4	15.7	10.7	17.6	10.1	-	106.1	27.0	21.9	16.9	-	5.8	0.9	72.5	3.4	3.2	17.2	-	126.7	150.5	2.0	327.1	302.5	302.7	6.4	16.5	3,440.4	80.9	108.3	68.5	-
52	35.0	21.8	15.9	9.5	17.1	10.8	-	110.1	27.1	21.5	14.1	-	5.6	1.0	69.3	12.8	5.7	22.6	-	128.5	169.6	3.6	345.4	316.2	316.1	5.9	16.7	2,285.3	54.3	96.4	61.7	-
53	33.0	13.6	22.3	13.1	20.6	10.7	-	113.3	27.2	20.5	23.6	-	6.6	0.8	78.6	9.9	2.9	26.9	-	121.5	161.2	0.7	352.4	329.5	329.5	6.6	19.2	4,027.4	95.7	102.1	63.1	-

注1) 昭和47年度は復帰時の5月15日からの集計である。

2) 漢那川は昭和49年9月から取水停止。

3) 与座湧水は昭和51年4月から糸満市に移譲。

4) 辺野古は昭和50年8月から名護市に移譲。

5) 昭和52年4月から与勝工業用水道事業を沖縄工業用水道事業に改正（沖縄石油）。

6) 企業局ダムの貯水率は昭和47年～昭和50年までは満水量4,456.4に対するもの、50年8月～51年3月までは満水量4,251.2に対するもの、51年4月から満水量4,206.2に対するもの。

7) 附帯事業の長田川は昭和51年5月から取水量合計に含めた。

8) 水量月報及び水量年報の各年度の取水合計の内容。

イ 昭和47～50年度

取水量合計は、附帯及び工水は含まない。

ロ 昭和51年度

取水量合計は、4月のみ附帯及び工水は含まない。

5月～52年3月までは、工水は含まない。

ハ 昭和52年度

取水量合計は、附帯及び工水を含む。

ニ 昭和53年度

取水量合計は、附帯及び工水を含む。

# 水 量 年 報（昭和54年度～昭和59年度）

上段：年度合計、下段：日平均

（単位：千m<sup>3</sup>）

年	水 源 別 取 水 量																			ダムへの 逆補給量 ④	取水量合計 (①+②+③) -④	配 水 量	消 費 量	工 水	
	河 川 水								地 下 水					ダ ム 貯 留 水											
	比 謝 川	天 願 川	大 保 川	平 南 川	源 河 川	長 田 川	安 波 川	計 ①	嘉 手 納	天 願	ト ン ネル	登 川	知 念	計 ②	瑞 ケ 山	天 願	金 武	小 計 (a)	福 地 (b)						合 計 (a+b)=③
	12,667.8	6,137.3	9,483.9	4,501.4	7,334.7	5,020.1	5,189.9	50,335.1	13,635.6	5,444.9	1,901.0	483.0	64.7	21,529.2	4,834.5	1,481.6	9,346.0	15,662.1	45,997.1	61,659.2	—	133,523.5	124,629.6	124,616.0	2,581.7
54	34.6	16.8	25.9	12.3	20.0	13.7	14.2	137.5	37.2	14.9	5.2	1.3	0.2	58.8	13.2	4.1	25.5	42.8	125.7	168.5	—	364.8	340.5	340.5	7.1
	10,246.7	7,398.7	7,321.6	3,281.8	5,656.2	7,880.9	6,657.8	48,443.7	13,020.7	—	3,590.7	—	—	16,611.4	4,602.9	3,832.0	7,128.0	15,562.9	55,356.9	70,919.8	3,357.8	132,617.1	123,113.2	123,106.3	3,163.4
55	28.1	20.3	20.0	9.0	15.5	21.6	18.2	132.7	35.7	—	9.8	—	—	45.5	12.6	10.5	19.5	42.6	151.7	194.3	9.2	363.3	337.3	337.3	8.7
	10,254.4	8,139.8	6,494.3	1,665.2 3,012.6	4,509.4	6,898.6	4,506.7 1,477.6	46,958.6	10,717.9	—	1,825.0	—	—	12,542.9	3,214.2	4,317.9	4,988.9	12,521.0 85.1 34.3	47,236.2	59,842.3	2,506.4	116,837.4	108,631.6	108,615.2	3,352.1
56	28.1	22.3	17.8	4.6 8.3	12.4	18.9	12.3 4.0	128.7	29.4	—	5.0	—	—	34.4	8.8	11.8	13.7	34.3 0.2	129.4	163.9	6.9	320.1	297.6	297.6	9.2
	10,862.7	8,364.8	7,743.8	2,276.4 824.9	7,418.9	7,071.2	—	44,562.7	11,278.5	—	1,986.4	—	—	13,264.9	1,813.0	3,270.5	4,731.2	9,814.7 22.1 26.9	61,478.1	71,314.9	2,712.6	126,429.9	119,930.8	119,946.2	3,263.2
57	29.8	22.9	21.2	6.2 2.3	20.3	19.4	—	122.1	30.9	—	5.4	—	—	36.3	5.0	8.9	13.0	26.9 0.1	168.4	195.4	7.4	346.4	328.6	328.6	8.9
	11,015.5	6,495.8	4,039.8	2,203.5	5,944.6	6,523.6	—	36,222.8	11,090.0	—	5,096.4	—	—	16,186.4	2,927.9	1,512.3	2,782.8	7,223.0	79,741.5	86,964.5	438.1	138,935.6	128,790.0	128,792.2	2,951.0
58	30.1	17.8	11.0	6.0	16.3	17.8	—	99.0	30.3	—	13.9	—	—	44.2	8.0	4.1	7.6	19.7	217.9	237.6	1.2	379.6	351.9	351.9	8.1
	11,571.1	6,157.5	4,682.5	4,076.3	5,864.9	6,661.6	—	39,013.9	9,632.2	—	5,850.4	—	—	15,482.6	3,031.5	2,940.4	4,938.6	10,910.5	78,201.0	89,111.5	1,748.7	141,859.3	131,564.1	131,542.5	2,913.5
59	31.7	16.9	12.8	11.2	16.1	18.2	—	106.9	26.4	—	16.0	—	—	42.4	8.3	8.1	13.5	29.9	214.2	244.1	4.8	388.6	360.4	360.4	8.0

注 1) 昭和54年6月長田川ポンプ場からコザ浄水場へ導水開始。

注 2) 昭和54年7月から登川井戸群は嘉手納井戸群へ統合。

注 3) 昭和54年7月から安波暫定取水ポンプ場取水開始。（昭和57年3月～、取水停止。）

注 4) 知念湧水は昭和54年10月から取水停止。昭和58年3月に撤去。

注 5) 天願井戸群は昭和55年4月から取水停止。昭和59年3月31日に撤去。

注 6) イ 昭和56年9月～昭和57年2月まで安波川維持用水から緊急取水。（安波の下段に記入）

ロ 昭和56年9月～昭和57年6月まで福地川維持用水、新川川維持用水、慶佐次渓流水から緊急取水。※安波・福地・新川・普久川・久志大川（5河川の合計を平南の下段に記入）

ハ 昭和56年11月～昭和57年2月まで普久川維持用水から緊急取水。

ニ 昭和56年11月～昭和57年6月まで久志大川維持用水から緊急取水。

ホ 昭和56年10月～昭和57年4月まで平川ダムから緊急取水。（県ダム小計 a 欄の下段に記入）



# 水 量 年 報 (昭和60年度～平成6年度)

上段：年度合計、下段：日平均

(単位：千 $m^3$ )

年	水 源 別 取 水 量																			ダムへの 逆補給量 (e)	合 計 (a+b+c +d-e+f)	西系 取水量	倉敷 注水量	送 水 量	配 水 量	工業用水 給水実績	
	河 川 水									地 下 水			ダ ム 貯 留 水						海淡水								
	比謝川	長田川	天願川	大保川	平南川	源河川	西系列	武見川	座津武川	計(a)	井戸群	湧水等	計(b)	瑞ヶ山	天 願	金 武	福 地	漢 那									計(c)
60	11,930.4	6,037.4	5,041.6	5,006.0	4,265.3	5,332.4	—	—	—	37,613.1	9,887.8	7,432.7	17,320.5	3,881.0	2,847.8	5,643.5	78,360.0	—	90,732.3	—	1,076.3	144,589.6	—	—	132,306.5	132,301.9	3,062.1
	32.7	16.5	13.8	13.7	11.7	14.6	—	—	—	103.0	27.1	20.4	47.5	10.6	7.8	15.5	214.7	—	248.6	—	2.9	396.1	—	—	362.5	362.5	8.4
61	11,168.0	6,414.1	5,421.7	4,742.5	3,902.0	5,302.1	946.0	—	—	37,896.4	10,530.5	7,770.7	18,301.2	4,377.2	3,432.4	5,678.5	82,156.0	—	95,644.1	—	2,669.4	149,172.3	946.0	—	138,611.3	138,630.8	3,668.7
	30.6	17.6	14.9	13.0	10.7	14.5	2.6	—	—	103.8	28.9	21.3	50.1	12.0	9.4	15.6	225.1	—	262.0	—	7.3	408.7	2.6	—	379.8	379.8	10.1
62	13,315.8	6,450.4	3,866.2	6,605.6	4,282.7	5,212.7	12,125.0	—	—	51,858.4	10,152.5	6,099.1	16,251.6	—	1,990.2	5,964.5	75,882.0	—	83,836.7	—	836.9	151,109.8	12,125.0	—	140,981.5	140,981.5	3,125.5
	36.4	17.6	10.6	18.0	11.7	14.2	33.1	—	—	141.7	27.7	16.7	44.4	—	5.4	16.3	207.3	—	229.0	—	2.3	412.9	33.1	—	385.2	385.2	8.5
63	12,422.4	6,375.7	4,198.4	4,968.4	2,555.5	3,747.9	8,294.1	—	—	42,562.4	9,644.2	7,832.4	17,476.6	—	2,768.8	5,252.9	87,536.0	—	95,557.7	—	1,563.0	154,033.7	8,294.1	—	144,474.2	144,458.4	3,053.2
	34.0	17.5	11.5	13.6	7.0	10.3	22.7	—	—	116.6	26.4	21.5	47.9	—	7.6	14.4	239.8	—	261.8	—	4.3	422.0	22.7	—	395.8	395.8	8.4
平成 元	12,188.9	6,594.1	4,797.0	6,079.7	3,464.7	5,452.3	11,793.8	—	—	50,370.5	8,727.3	10,426.4	19,153.7	—	3,922.1	4,380.3	72,362.0	—	80,664.4	—	2,736.7	147,451.9	11,793.8	—	138,706.3	138,722.9	3,331.7
	33.4	18.1	13.1	16.7	9.5	14.9	32.3	—	—	138.0	23.9	28.6	52.5	—	10.7	12.0	198.3	—	221.0	—	7.5	404.0	32.3	—	380.0	380.1	9.1
2	12,648.8	6,211.5	2,756.5	4,728.9	3,436.0	4,214.8	11,516.8	—	—	45,513.3	8,448.2	10,522.2	18,970.4	—	3,304.5	4,595.9	84,084.0	—	91,984.4	—	1,386.1	155,082.0	11,516.8	—	145,645.4	145,640.4	3,914.9
	34.7	17.0	7.6	13.0	9.4	11.5	31.6	—	—	124.7	23.1	28.8	52.0	—	9.1	12.6	230.4	—	252.0	—	3.8	424.9	31.6	—	399.0	399.0	10.7
3	12,798.4	6,466.6	5,077.6	2,740.8	3,729.0	3,245.0	11,468.5	—	1,110.2	46,636.1	8,431.8	8,516.5	16,948.3	—	2,882.6	3,228.5	84,431.0	—	90,542.1	—	1,771.9	152,354.6	11,468.5	—	141,834.5	141,819.1	4,121.2
	35.0	17.7	13.9	7.5	10.2	8.9	31.3	—	3.0	127.4	23.0	23.3	46.3	—	7.9	8.8	230.7	—	247.4	—	4.8	416.3	31.3	—	387.5	387.5	11.3
4	14,732.4	6,683.0	4,815.0	2,919.9	3,064.2	3,900.4	12,759.1	267.9	1,479.8	50,621.7	8,491.9	9,325.0	17,816.9	—	2,192.4	2,961.6	83,950.0	—	89,104.0	—	577.3	156,965.3	12,759.1	—	145,619.5	145,620.7	4,642.5
	40.4	18.3	13.2	8.0	8.4	10.7	35.0	2.6	4.1	138.7	23.3	25.5	48.8	—	6.0	8.1	230.0	—	244.1	—	1.6	430.0	35.0	—	399.0	399.0	12.7
5	11,549.5	6,462.3	6,045.9	4,310.5	3,294.1	4,243.4	12,719.3	947.4	1,394.8	50,967.2	8,253.1	7,120.2	15,373.3	—	3,533.8	3,975.9	84,130.3	3,798.0	95,438.0	—	2,824.8	158,953.7	14,085.8	1,366.5	147,924.7	147,939.6	4,759.9
	31.6	17.7	16.6	11.8	9.0	11.6	34.8	2.6	3.8	139.6	22.6	19.5	42.1	—	9.7	10.9	230.5	11.8	261.5	—	7.7	435.5	38.6	17.5	405.3	405.3	13.0
6	12,427.6	6,683.7	6,024.2	3,662.0	3,491.6	3,291.3	12,440.3	922.0	1,235.1	50,177.8	8,958.0	8,768.9	17,726.9	—	2,484.6	2,332.5	82,955.0	3,949.8	91,721.9	—	1,347.8	158,278.8	16,394.3	3,954.0	147,386.0	147,390.6	4,729.4
	34.0	18.3	16.5	10.0	9.6	9.0	34.1	2.5	3.4	137.5	24.5	24.0	48.6	—	6.8	6.4	227.3	10.8	251.3	—	3.7	433.6	44.9	10.8	403.8	403.8	13.0

- 注：1. 昭和62年1月24日から再開発工事のため、瑞慶山ダムからの取水停止。  
 2. 昭和62年2月9日から西系列河川取水開始。  
 3. 平成3年4月23日から川崎取水ポンプ場は北谷浄水場へ導水開始。  
 4. 平成3年6月1日から座津武川取水開始。

5. 平成4年12月18日から武見川取水開始。  
 6. 平成5年5月14日から漢那ダムからの取水開始。  
 7. 平成6年1月12日から西系列比地川取水開始。  
 8. 平成6年1月14日から瑞慶山ダムへ湛水試験のため注水開始。

水 量 年 報 (平成7年度～平成20年度)

上段：年度合計、下段：日平均

(単位：千m<sup>3</sup>)

年	水 源 別 取 水 量																			ダムへの 逆補給量	トンネル 充水及び 排水量	合 計 (a+b+c) +d-e+f)	西系 取水量	倉敷 注水量	送水量	配水量	工業用水 給水実績		
	河 川 水									地 下 水		ダ ム 貯 留 水						海淡水											
	比謝川	長田川	天願川	大保川	平南川	源河川	武見川	座津武川	西系列	計(a)	井戸群	湧水等	計(b)	倉敷	山城	金武	福地		漢那									羽地	計(c)
7	14,835.3	8,349.6	6,331.0	3,976.8	3,788.5	3,543.0	1,393.4	1,511.3	—	43,728.9	8,963.0	8,968.8	17,931.8	8,843.6	1,658.1	2,497.9	80,694.6	3,372.3	—	97,066.5	532.5	948.1	—	161,240.6	15,474.1	12,471.6	149,604.7	149,596.7	5,152.1
	40.5	22.8	17.3	10.9	10.4	9.7	3.8	4.1	—	119.5	24.5	24.5	49.0	31.9	4.5	6.8	220.5	9.2	—	265.2	8.9	2.6	—	440.5	42.3	45.0	408.8	408.7	14.1
8	12,892.7	6,425.0	5,638.2	3,307.7	3,076.9	2,823.8	1,425.2	1,482.5	—	37,072.0	8,111.3	8,454.2	16,565.5	16,173.8	2,356.5	3,579.2	82,439.5	4,197.5	—	108,746.5	1,772.0	1,018.4	—	163,137.6	14,272.5	14,315.0	149,645.5	149,643.5	5,146.7
	35.3	17.6	15.4	9.1	8.4	7.7	3.9	4.1	—	101.6	22.2	23.2	45.4	44.3	6.5	9.8	225.9	11.5	—	297.9	4.9	2.8	—	447.0	39.1	39.2	410.0	410.0	14.1
9	13,175.2	7,017.7	4,765.8	3,012.4	3,613.8	2,818.2	1,747.5	1,964.3	—	38,114.9	8,090.6	9,404.6	17,495.2	16,213.6	2,298.5	3,328.4	81,274.1	4,185.8	—	107,300.4	3,591.0	472.8	—	166,028.7	13,725.8	13,702.8	151,623.2	151,596.9	5,600.5
	36.1	19.2	13.1	8.3	9.9	7.7	4.8	5.4	—	104.4	22.2	25.8	47.9	44.4	6.3	9.1	222.7	11.5	—	294.0	9.8	1.3	—	454.9	37.6	37.5	415.4	415.3	15.3
10	12,180.6	6,847.5	3,474.6	2,709.6	2,721.1	2,524.6	1,888.1	2,481.1	—	34,827.2	7,581.0	12,708.2	20,289.2	19,790.5	987.8	1,260.2	85,714.7	4,169.0	—	111,922.2	2,316.7	7.1	—	169,348.2	14,125.7	14,158.6	153,688.1	153,778.7	5,648.7
	33.4	18.8	9.5	7.4	7.5	6.9	5.2	6.8	—	95.4	20.8	34.8	55.6	54.2	2.7	3.5	234.8	11.4	—	306.6	6.3	0.0	—	464.0	38.7	38.8	421.1	421.3	15.5
11	12,940.5	3,878.2	5,057.7	4,069.0	2,653.5	3,372.4	1,874.5	1,988.0	—	35,833.8	8,806.7	10,061.0	18,867.7	17,799.4	1,821.6	2,348.5	84,203.0	4,097.0	—	110,269.5	2,761.4	322.2	—	167,410.2	14,321.4	14,301.7	153,739.4	153,671.7	5,759.9
	35.4	10.6	13.8	11.1	7.3	9.2	5.1	5.4	—	97.9	24.1	27.5	51.6	48.6	5.0	6.4	230.1	11.2	—	301.3	7.5	0.9	—	457.4	39.1	39.1	420.1	419.9	15.7
12	13,102.2	4,591.4	4,321.9	5,818.7	2,201.9	2,920.4	2,009.5	1,867.2	—	36,833.2	7,217.4	10,469.7	17,687.1	17,059.1	2,241.6	1,882.4	83,939.5	4,181.8	—	109,304.4	2,479.8	122.1	—	166,182.4	12,684.5	12,672.4	154,115.0	154,079.2	5,657.2
	35.9	12.6	11.8	15.9	6.0	8.0	5.5	5.1	—	100.9	19.8	28.7	48.5	46.7	6.1	5.2	230.0	11.4	—	299.4	6.8	0.3	—	455.3	34.8	34.7	422.2	422.1	15.5
13	12,172.9	4,470.6	4,742.5	4,779.0	2,506.3	2,390.6	1,630.5	1,739.8	—	34,432.2	6,820.9	9,802.9	16,623.8	17,914.4	2,818.0	2,926.9	85,361.7	4,110.9	—	113,131.9	3,772.1	1,104.0	—	166,856.0	11,164.3	11,175.4	154,196.3	154,170.3	5,715.1
	33.4	12.2	13.0	13.1	6.9	6.5	4.5	4.8	—	94.3	18.7	26.9	45.6	49.1	7.7	8.0	233.9	11.3	—	309.9	10.3	3.0	—	457.1	30.6	30.6	422.5	422.4	15.7
14	10,558.7	3,746.5	6,075.7	4,819.8	2,671.9	3,093.4	1,494.9	1,657.6	405.0	34,523.5	8,342.4	10,054.6	18,397.0	17,209.5	3,588.8	1,754.8	84,398.1	3,760.9	—	110,712.1	4,015.0	1,081.0	—	166,566.6	16,572.8	16,181.4	150,935.1	150,927.4	5,723.3
	28.9	10.3	16.6	13.2	7.3	8.5	4.1	4.5	1.1	94.6	22.9	27.5	50.4	47.2	9.8	4.8	231.2	10.3	—	303.3	11.0	3.0	—	456.3	45.4	44.3	413.5	413.5	15.7
15	8,572.3	4,619.2	6,267.8	4,388.2	2,407.6	2,866.5	1,463.1	1,502.9	—	32,087.6	7,417.9	8,354.6	15,772.5	18,285.8	4,317.3	3,767.6	87,141.4	3,927.6	—	117,439.7	5,508.2	2,362.9	—	168,445.1	16,115.9	16,078.8	152,252.0	152,256.2	5,618.3
	23.4	12.6	17.1	12.0	6.6	7.8	4.0	4.1	—	87.7	20.3	22.8	43.1	50.0	11.8	10.3	238.1	10.7	—	320.9	15.0	6.5	—	460.2	44.0	43.9	416.0	416.0	15.4
16	10,747.9	4,606.6	5,292.8	4,207.8	3,012.1	3,885.8	1,258.1	1,618.9	—	34,630.0	7,419.2	4,833.1	12,252.3	18,403.8	2,220.5	3,049.1	81,929.3	2,344.6	—	107,947.3	4,269.1	818.1	—	158,280.6	17,238.0	17,245.9	148,759.4	148,773.7	4,683.7
	29.4	12.6	14.5	11.5	8.3	10.6	3.4	4.4	—	94.9	20.3	13.2	33.6	50.4	6.1	8.4	224.5	6.4	—	295.7	11.7	2.2	—	433.6	47.2	47.2	407.6	407.6	12.8
17	9,586.8	4,808.3	4,662.3	2,862.1	3,041.6	4,165.5	1,186.2	1,322.5	—	31,635.3	7,665.4	2,898.9	10,564.3	16,588.9	2,050.7	2,367.4	85,549.6	3,757.0	3,625.4	113,939.0	6,433.5	810.7	—	161,761.4	14,044.8	13,998.2	152,148.1	152,159.5	4,902.6
	26.3	13.2	12.8	7.8	8.3	11.4	3.2	3.6	—	86.7	21.0	7.9	28.9	45.4	5.6	6.5	234.4	10.3	9.9	312.2	17.6	2.2	—	443.2	38.5	38.4	416.8	416.9	13.4
18	9,933.1	5,835.9	3,823.6	3,404.6	3,601.8	4,926.6	1,490.2	1,526.0	—	34,541.8	7,283.9	2,655.9	9,939.8	19,170.6	2,741.6	3,264.9	79,999.2	4,162.1	4,309.4	113,647.8	2,468.1	292.3	—	160,305.2	15,211.4	15,199.6	153,007.9	153,007.8	5,154.4
	27.2	16.0	10.5	9.3	9.9	13.5	4.1	4.2	—	94.6	20.0	7.3	27.2	52.5	7.5	8.9	219.2	11.4	11.8	311.4	6.8	0.8	—	439.2	41.7	41.6	419.2	419.2	14.1
19	3,928.6	5,619.6	2,331.1	3,305.6	3,574.5	4,605.7	1,406.5	1,660.9	—	26,432.5	5,617.8	4,365.6	9,983.4	16,738.1	2,268.1	3,096.2	92,324.0	4,183.7	4,168.0	122,778.1	1,827.2	0.0	-71.1	160,950.1	11,258.8	11,282.9	152,043.0	152,031.1	5,161.8
	10.7	15.4	6.4	9.0	9.8	12.6	3.8	4.5	—	72.2	15.3	11.9	27.3	45.7	6.2	8.5	252.3	11.4	11.4	335.5	5.0	0.0	-0.2	439.8	30.8	30.8	415.4	415.4	14.1
20	7,992.3	5,417.7	4,363.0	2,862.4	3,365.9	2,672.3	1,338.1	1,422.0	—	29,433.7	7,171.8	1,057.0	8,228.8	15,223.1	2,061.8	3,434.5	85,717.5	4,173.0	4,372.0	114,981.9	5,646.3	200.5	42.1	158,132.3	12,779.2	12,731.3	150,381.8	150,381.8	4,565.0
	21.9	14.8	12.0	7.8	9.2	7.3	3.7	3.9	—	80.6	19.6	2.9	22.5	41.7	5.6	9.4	234.8	11.4	12.0	315.0	15.5	0.5	0.1	433.2	35.0	34.9	412.0	412.0	12.5

- 注：1. 平成7年2月28日瑞慶山ダムへの注水完了。  
 2. 平成7年6月29日から瑞慶山ダム取水開始。(本水利権開始)  
 3. 平成8年2月1日から海水淡水施設供用開始。  
 4. 平成8年4月1日瑞ヶ山ダムから倉敷ダムへ名称変更。  
 5. 平成10年4月1日天願ダムから山城ダムへ名称変更。  
 6. 平成16年3月9日から我部祖河川取水開始。  
 7. 平成17年4月7日から羽地ダム取水開始。

水 量 年 報 (平成21年度～)

上段：年度合計、下段：日平均

(単位：千m<sup>3</sup>)

年	水 源 別 取														水 量										ダムへの 逆補給量	トンネル 取水及び 排水量	合 計 (a+b+c) +d-e+f	西系 取水量	倉敷 注水量	大保 注水量	送 水 量	配 水 量	工業用水 給水実績
	河 川 水										地 下 水				ダ ム 貯 留 水						海淡水												
	比謝川	長田川	天願川	大保川	平南川	源河川	武見川	座津武川	西系列	計(a)	井戸群	湧水等	計(b)	倉 敷	山 城	金 武	福 地	漢 那	羽 地	大 保		計(c)	計(d)	(e)									
21	10,697.7	5,715.9	5,275.4	1,624.1	3,221.7	3,945.8	1,889.5	1,927.9	-	34,298.0	7,187.3	1,657.8	8,845.1	14,839.3	2,844.8	4,403.2	76,735.8	3,790.2	4,195.5	-	106,808.8	8,214.6	157.5	0.0	158,009.0	12,907.1	12,931.4	-	150,799.3	150,801.3	4,527.3		
	29.3	15.7	14.5	4.4	8.8	10.8	5.2	5.3	-	94.0	19.7	4.5	24.2	40.7	7.8	12.1	210.2	10.4	11.5	-	292.7	22.5	0.4	0.0	432.9	35.4	35.4	-	413.1	413.2	12.4		
22	6,516.4	4,607.6	1,559.0	2,227.3	3,740.0	3,869.9	1,991.6	1,960.5	-	26,472.3	7,834.6	3,583.8	11,418.4	14,795.9	1,364.8	3,040.9	89,693.5	3,843.0	4,039.6	1,498.8	118,276.5	1,461.9	0.0	0.0	157,629.1	8,196.6	8,235.0	-	150,812.5	150,813.0	4,509.1		
	17.9	12.6	4.3	6.1	10.2	10.6	5.5	5.4	-	72.5	21.5	9.8	31.3	40.5	3.7	8.3	245.7	10.5	11.1	4.1	324.0	4.0	0.0	0.0	431.9	22.5	22.6	-	413.2	413.2	12.4		
23	5,601.3	4,657.3	1,783.2	-	3,491.2	3,942.2	1,534.0	1,600.6	-	22,609.8	7,549.6	3,341.6	10,891.2	10,177.0	2,356.7	84.1	93,320.2	2,918.4	4,354.4	10,565.3	123,776.1	1,813.4	97.4	0.0	158,993.1	16,584.4	6,633.6	9,932.7	151,910.3	151,903.7	5,345.9		
	15.3	12.7	4.9	-	9.5	10.8	4.2	4.4	-	61.8	20.6	9.1	29.8	27.8	6.4	0.2	255.0	8.0	11.9	28.9	338.2	5.0	0.3	0.0	434.4	45.3	18.1	27.1	415.1	415.0	14.6		
24	3,344.9	3,391.2	305.2	-	2,575.1	4,079.6	1,698.8	1,916.8	-	17,311.6	7,735.6	3,961.9	11,697.5	10,584.4	1,583.3	-	90,420.4	3,690.0	4,184.6	17,537.6	128,000.3	1,181.4	131.4	0.0	158,059.4	7,491.1	4,956.3	2,538.5	151,913.0	151,895.9	5,273.1		
	9.2	9.3	0.8	-	7.1	11.2	4.7	5.3	-	47.4	21.2	10.9	32.0	29.0	4.3	-	247.7	10.1	11.5	48.0	350.6	3.2	0.4	0.0	433.0	20.5	13.6	7.0	416.2	416.2	14.4		
25	6,613.9	5,183.8	2,207.2	-	3,025.2	3,390.2	1,057.6	1,021.2	-	22,499.1	7,120.7	3,143.8	10,264.5	6,181.9	2,187.2	3,151.9	85,701.7	4,044.2	4,161.7	19,274.2	124,702.8	2,638.5	302.1	0.0	159,802.8	11,661.3	3,463.4	8,198.0	153,081.1	153,077.5	5,410.9		
	18.1	14.2	6.0	-	8.3	9.3	2.9	2.8	-	61.6	19.5	8.6	28.1	16.9	6.0	8.6	234.8	11.1	11.4	52.8	341.7	7.2	0.8	0.0	437.8	31.9	9.5	22.5	419.4	419.4	14.8		
26	4,063.8	5,593.0	1,197.8	-	2,773.4	3,507.9	1,017.2	1,163.2	-	19,316.3	6,997.0	3,232.1	10,229.1	9,659.7	3,015.0	4,614.0	87,568.6	4,062.8	4,349.3	16,061.2	129,330.6	1,190.9	121.7	0.0	159,945.2	11,589.8	3,851.6	7,751.1	152,126.7	152,132.7	5,330.8		
	11.1	15.3	3.3	-	7.6	9.6	2.8	3.2	-	52.9	19.2	8.9	28.0	26.5	8.3	12.6	239.9	11.1	11.9	44.0	354.3	3.3	0.3	0.0	438.2	31.8	10.6	21.2	416.8	416.8	14.6		
27	6,523.4	5,406.8	490.7	-	3,579.8	4,128.1	1,074.4	1,347.7	-	22,550.9	6,043.5	1,817.9	7,861.4	5,474.8	2,882.8	7,576.6	88,582.8	4,020.6	4,379.4	17,774.6	130,691.6	1,125.7	36.2	0.0	162,193.4	13,487.0	4,456.6	9,030.4	154,892.1	154,890.3	5,303.9		
	17.8	14.8	1.3	-	9.8	11.3	2.9	3.7	-	61.6	16.5	5.0	21.5	15.0	7.9	20.7	242.0	11.0	12.0	48.6	357.1	3.1	0.1	0.0	443.2	36.8	12.2	24.7	423.2	423.2	14.5		
28	1,902.3	2,549.2	551.8	-	3,526.9	2,663.3	662.7	880.6	-	12,736.8	5,054.4	2,810.4	7,864.8	7,943.3	3,186.5	6,390.7	94,363.5	4,082.3	4,367.9	21,058.0	141,392.2	898.2	0.0	-3.5	162,888.5	6,676.6	2,918.0	3,758.6	154,647.6	154,642.5	5,321.5		
	5.2	7.0	1.5	-	9.7	7.3	1.8	2.4	-	34.9	13.8	7.7	21.5	21.8	8.7	17.5	258.5	11.2	12.0	57.7	387.4	2.5	0.0	0.0	446.3	18.3	8.0	10.3	423.7	423.7	14.6		
29	6,592.2	4,814.6	3,235.0	-	2,619.2	2,945.5	746.1	1,165.4	-	22,118.0	6,211.5	1,476.2	7,687.7	6,259.1	1,901.6	8,411.8	86,410.1	3,730.8	4,368.6	19,819.4	130,901.4	2,016.3	0.0	0.0	162,723.4	10,288.1	2,776.3	7,516.3	154,134.7	154,155.5	5,683.3		
	18.1	13.2	8.9	-	7.2	8.1	2.0	3.2	-	60.6	17.0	4.0	21.1	17.1	5.2	23.0	236.7	10.2	12.0	54.3	358.6	5.5	0.0	0.0	445.8	28.2	7.6	20.6	422.3	422.3	15.6		
30	5,975.2	4,829.7	3,586.9	-	3,624.7	3,985.7	1,179.0	1,449.3	-	24,630.5	7,478.1	1,288.5	8,766.6	7,465.9	2,944.9	7,112.9	83,836.4	4,036.6	4,285.8	15,954.6	125,637.1	1,657.8	0.0	0.0	160,692.0	14,511.4	5,276.2	9,216.2	153,905.9	153,897.1	5,453.6		
	16.4	13.2	9.8	-	9.9	10.9	3.2	4.0	-	67.5	20.5	3.5	24.0	20.5	8.1	19.5	229.7	11.1	11.7	43.7	344.2	4.5	0.0	0.0	440.3	39.8	14.5	25.2	421.7	421.6	14.9		
令和 元	3,895.7	3,426.0	2,716.3	-	1,629.3	1,891.3	988.3	1,053.7	-	15,600.6	6,015.7	2,309.8	8,325.5	7,841.7	3,415.0	8,876.9	86,119.9	4,078.1	4,383.0	22,191.0	136,905.6	1,163.3	0.0	0.0	161,995.0	8,954.7	3,140.7	5,830.2	154,680.2	154,669.7	6,066.3		
	10.6	9.4	7.4	-	4.5	5.2	2.7	2.9	-	42.6	16.4	6.3	22.7	21.4	9.3	24.3	235.3	11.1	12.0	60.6	374.1	3.2	0.0	0.0	442.6	24.5	8.6	15.9	422.6	422.6	16.6		
2	2,622.7	3,135.5	3,506.2	-	1,708.4	2,386.1	732.0	693.5	-	14,784.4	4,712.9	1,972.5	6,685.4	8,069.0	4,377.3	8,944.3	89,122.5	4,013.9	4,367.9	19,975.9	138,870.8	1,371.2	86.6	0.0	161,625.2	10,776.3	4,092.7	6,670.5	153,847.1	153,805.8	5,694.4		
	7.2	8.6	9.6	-	4.7	6.5	2.0	1.9	-	40.5	12.9	5.4	18.3	22.1	12.0	24.5	244.2	11.0	12.0	54.7	380.5	3.8	0.2	0.0	442.8	29.5	11.2	18.3	421.5	421.4	15.6		

- 注：1. 平成22年度の供用開始前大保ダム取水量は、特定多目的ダム法第十三条による。  
 2. 平成23年4月1日から大保ダム取水ポンプ場、大保ダム注水施設の供用を開始し、河川取水からダム取水へ変更。  
 3. 平成23年5月31日をもって、億首ダム建設工事に伴い、旧金武ダムを廃止した。  
 4. 平成25年8月22日から旧金武ダムの既得水量分(15,000m<sup>3</sup>/h)の取水を開始した。  
 5. 平成26年2月14日に億首ダムから金武ダムに名称変更。  
 6. 平成26年8月11日に億首取水ポンプ場から金武ダム取水ポンプ場に名称変更。  
 7. 平成27年4月1日から金武ダム供用開始。  
 8. 平成30年3月1日から広域化に伴い粟国浄水場供用開始。  
 9. 令和2年3月30日から広域化に伴い北大東浄水場供用開始。  
 10. 令和3年3月29日から広域化に伴い阿嘉浄水場供用開始。

水 量 年 報 1

令和2年度

施設	水 源 別 取 水 量 内 訳													降 水 量		ダ ム 貯 水 率			
	項目	河川水	地下水	局ダム	倉敷ダム	国ダム	逆補給量	海淡水	トンネル 充・排水	取水量 合計	浄水場 送水量	配水量	工業用水	那 覇	大 保	局ダム	倉敷ダム	国ダム	ダ ム 合 計
	単位	千m <sup>3</sup>	千m <sup>3</sup>	千m <sup>3</sup>	千m <sup>3</sup>	千m <sup>3</sup>	千m <sup>3</sup>	千m <sup>3</sup>	千m <sup>3</sup>	千m <sup>3</sup>	千m <sup>3</sup>	千m <sup>3</sup>	千m <sup>3</sup>	mm	mm	%	%	%	%
4	合計	979.4	462.0	7.5	78.3	11,548.0	0.0	14.2	0.0	13,089.4	12,159.4	12,163.4	494.4	68.0	65.0				
	平均	32.6	15.4	0.3	2.6	384.9	0.0	0.5	0.0	436.3	405.3	405.4	16.5	2.3	2.2	78.6	51.5	72.2	71.2
	最大	40.9	22.1	5.8	2.7	395.6	0.0	0.7	0.0	452.7	418.7	420.4	18.8	19.5	15.0	81.8	52.9	76.6	75.2
	最小	24.6	5.0	0.0	2.5	371.4	0.0	0.3	0.0	422.1	383.2	370.9	13.2	0.0	0.0	74.1	49.9	67.9	67.3
5	合計	1,401.8	509.2	339.9	90.7	10,762.1	0.0	32.8	0.0	13,136.5	12,459.0	12,448.2	469.4	545.0	338.0				
	平均	45.2	16.4	11.0	2.9	347.2	0.0	1.1	0.0	423.8	401.9	401.6	15.1	17.6	10.9	97.4	66.3	77.2	76.8
	最大	75.5	26.1	35.8	3.0	395.3	0.0	6.0	0.0	454.3	424.2	426.6	18.7	184.5	79.0	100.0	76.2	86.5	86.1
	最小	17.8	13.1	0.0	2.8	330.3	0.0	0.4	0.0	408.5	376.2	364.1	10.1	0.0	0.0	81.8	52.8	67.6	66.9
6	合計	1,673.2	588.7	675.5	176.6	10,196.9	0.0	76.1	0.0	13,387.0	12,821.6	12,807.7	459.1	334.5	290.0				
	平均	55.8	19.6	22.5	5.9	339.9	0.0	2.5	0.0	446.2	427.4	426.9	15.3	11.2	9.7	94.4	91.3	95.0	94.8
	最大	78.0	25.9	42.2	16.4	351.3	0.0	6.3	0.0	471.1	446.5	446.6	17.0	66.0	92.0	100.0	100.0	99.8	99.9
	最小	21.0	15.1	0.0	2.9	330.4	0.0	0.4	0.0	418.2	392.1	384.3	11.8	0.0	0.0	85.9	76.6	86.5	86.1
7	合計	1,187.5	536.7	676.4	626.1	10,902.9	0.0	66.5	0.0	13,996.1	13,403.4	13,400.5	489.0	281.0	233.0				
	平均	38.3	17.3	21.8	20.2	351.7	0.0	2.1	0.0	451.5	432.4	432.3	15.8	9.1	7.5	91.8	99.3	99.6	99.5
	最大	55.9	25.8	43.8	33.7	363.8	0.0	6.5	0.0	464.5	450.8	448.2	17.4	82.5	88.0	99.0	100.0	99.9	99.9
	最小	19.8	7.4	2.5	0.0	338.7	0.0	0.4	0.0	433.9	412.3	407.0	12.5	0.0	0.0	85.3	96.9	98.9	98.7
8	合計	568.0	378.5	347.1	771.6	11,687.1	0.0	113.6	0.0	13,865.9	13,232.7	13,224.9	486.9	370.0	475.0				
	平均	18.3	12.2	11.2	24.9	377.0	0.0	3.7	0.0	447.3	426.9	426.6	15.7	11.9	15.3	86.5	95.6	97.2	97.0
	最大	38.3	25.3	32.9	33.7	393.4	0.0	6.4	0.0	477.6	443.5	444.7	18.1	103.5	250.0	100.0	100.0	100.0	100.0
	最小	0.0	3.8	0.0	18.8	363.3	0.0	0.4	0.0	411.7	390.2	382.2	12.8	0.0	0.0	78.6	92.2	93.8	93.6
9	合計	107.8	499.7	355.0	820.1	11,497.3	0.0	15.9	0.0	13,295.8	12,740.8	12,728.4	475.0	176.5	455.0				
	平均	3.6	16.7	11.8	27.3	383.2	0.0	0.5	0.0	443.2	424.7	424.3	15.8	5.9	15.2	98.6	99.5	99.7	99.7
	最大	25.7	22.1	37.1	30.0	386.1	0.0	0.7	0.0	473.3	464.4	465.3	17.8	84.5	107.0	100.0	100.0	100.0	99.9
	最小	0.0	10.2	0.0	23.0	351.5	0.0	0.4	0.0	406.1	381.2	376.0	9.3	0.0	0.0	96.4	97.6	99.0	99.1
10	合計	709.8	569.0	218.3	543.1	11,698.4	0.0	70.4	74.4	13,883.4	13,289.3	13,289.1	486.7	203.0	180.0				
	平均	22.9	18.4	7.0	17.5	377.4	0.0	2.3	2.4	447.9	428.7	428.7	15.7	6.5	5.8	97.2	96.6	97.3	97.3
	最大	55.2	37.9	23.9	48.0	387.5	0.0	6.2	74.4	468.5	441.7	439.1	17.3	190.5	129.0	100.0	100.0	99.3	99.2
	最小	0.0	12.9	0.0	10.2	278.8	0.0	0.4	0.0	427.5	414.4	408.3	12.3	0.0	0.0	94.9	94.9	94.9	94.9
11	合計	1,742.0	678.4	526.0	1,445.4	8,993.1	0.0	169.7	0.0	13,554.6	12,747.1	12,751.1	486.5	34.0	19.0				
	平均	58.1	22.6	17.5	48.2	299.8	0.0	5.7	0.0	451.8	424.9	425.0	16.2	1.1	0.6	83.8	87.9	93.5	93.2
	最大	64.2	37.4	24.0	48.9	308.1	0.0	6.4	0.0	467.3	439.9	437.1	19.4	12.5	9.0	97.8	97.1	96.5	96.5
	最小	49.7	19.5	0.0	47.1	279.6	0.0	3.8	0.0	438.6	412.7	415.4	11.4	0.0	0.0	70.4	77.3	90.3	89.4
12	合計	2,160.9	551.1	643.8	1,378.3	8,644.1	0.0	351.3	0.0	13,729.5	13,207.9	13,216.9	488.8	233.0	157.0				
	平均	69.7	17.8	20.8	44.5	278.8	0.0	11.3	0.0	442.9	426.1	426.4	15.8	7.5	5.1	54.0	69.4	92.1	90.5
	最大	85.5	22.2	46.9	49.1	301.2	0.0	39.8	0.0	470.8	447.7	455.7	18.0	77.0	34.0	67.6	76.5	93.1	91.4
	最小	43.1	12.1	0.0	30.8	269.4	0.0	4.9	0.0	412.1	411.6	412.6	11.0	0.0	0.0	42.8	63.8	89.9	88.8
1	合計	2,119.6	667.6	493.2	1,357.5	8,906.1	0.0	418.4	-18.0	13,944.4	13,049.3	13,030.5	455.0	118.5	157.0				
	平均	68.4	21.5	15.9	43.8	287.3	0.0	13.5	-0.6	449.8	420.9	420.3	14.7	3.8	5.1	43.5	58.8	96.1	93.6
	最大	83.6	33.4	47.1	49.8	334.3	0.0	25.0	0.0	467.1	442.3	445.5	16.7	38.0	39.0	48.3	63.4	99.1	96.3
	最小	33.5	17.8	0.0	23.2	281.6	0.0	5.9	-18.0	424.8	404.0	399.9	10.7	0.0	0.0	34.5	54.6	92.8	90.7
2	合計	1,038.9	623.7	3.4	502.0	10,081.4	-57.1	24.7	-56.4	12,160.6	11,711.9	11,726.5	428.0	194.5	137.0				
	平均	37.1	22.3	0.1	17.9	360.1	-2.0	0.9	-2.0	434.3	418.3	418.8	15.3	6.9	4.9	50.5	57.4	97.9	95.2
	最大	66.1	46.5	3.4	41.2	371.5	0.0	5.9	0.0	455.9	431.0	430.5	17.4	104.0	45.0	69.9	62.2	98.9	96.7
	最小	13.9	16.3	0.0	11.5	342.5	-2.9	0.4	-56.4	407.6	392.3	396.4	10.7	0.0	0.0	34.5	53.2	96.5	93.6
3	合計	1,095.5	620.8	91.2	279.3	11,507.1	-29.5	17.7	0.0	13,582.1	13,025.7	13,018.6	475.6	69.5	151.0				
	平均	35.3	20.0	2.9	9.0	371.2	-1.0	0.6	0.0	438.1	420.2	420.0	15.3	2.2	4.9	78.0	62.7	97.8	95.8
	最大	52.8	25.4	24.6	12.8	371.6	0.0	0.8	0.0	468.3	437.8	433.4	17.9	14.5	53.0	82.4	64.4	99.0	96.9
	最小	0.0	13.6	0.0	7.0	364.0	-2.8	0.4	0.0	395.4	390.5	391.5	11.1	0.0	0.0	70.8	61.9	95.8	93.9
年度	合計	14,784.4	6,685.4	4,377.3	8,069.0	126,424.5	-86.6	1,371.2	0.0	161,625.2	153,847.1	153,805.8	5,694.4	2,627.5	2,657.0				
	平均	40.5	18.3	12.0	22.1	346.4	-0.2	3.8	0.0	442.8	421.5	421.4	15.6	7.2	7.3	79.7	78.1	93.0	92.0
	最大	85.5	46.5	47.1	49.8	395.6	0.0	39.8	74.4	477.6	464.4	465.3	19.4	190.5	250.0	100.0	100.0	100.0	100.0
	最小	0.0	3.8	0.0	0.0	269.4	-2.9	0.3	-56.4	395.4	376.2	364.1	9.3	0.0	0.0	34.5	49.9	67.6	66.9

水量年報1の海淡水は離島も含む

水量年報 2

令和2年度

施設	地下水取水量				海淡	局ダム	県ダム	国ダム					ダム	中部河川			北部河川							
	項目	嘉手納 井戸群	湧水等	合計				北谷	山城 取水量	倉敷 取水量	福地 取水量	漢那 取水量		羽地 取水量	大保 取水量	金武 取水量	取水量 合計	比謝川	長田川	天願川	平南川	源河川	武見川	座津武川
	単位	千m <sup>3</sup>	千m <sup>3</sup>	千m <sup>3</sup>				千m <sup>3</sup>	千m <sup>3</sup>	千m <sup>3</sup>	千m <sup>3</sup>	千m <sup>3</sup>		千m <sup>3</sup>	千m <sup>3</sup>	千m <sup>3</sup>	千m <sup>3</sup>	千m <sup>3</sup>	千m <sup>3</sup>	千m <sup>3</sup>	千m <sup>3</sup>	千m <sup>3</sup>	千m <sup>3</sup>	千m <sup>3</sup>
4	合計	412.8	49.2	462.0	0.0	7.5	78.3	7,800.0	335.4	360.0	2,322.1	730.5	11,633.8	331.5	276.1	294.3	3.8	1.3	32.8	39.6				
	平均	13.8	1.6	15.4	0.0	0.3	2.6	260.0	11.2	12.0	77.4	24.4	387.8	11.1	9.2	9.8	0.1	0.0	1.1	1.3				
	最大	16.9	5.2	22.1	0.0	5.8	2.7	260.0	11.3	12.0	87.9	24.4	398.3	12.3	12.5	10.3	2.8	1.3	2.9	3.7				
	最小	5.0	0.0	5.0	0.0	0.0	2.5	260.0	11.1	12.0	64.0	24.1	374.0	0.0	5.2	8.3	0.0	0.0	0.3	0.4				
5	合計	458.4	50.8	509.2	18.2	339.9	90.7	7,956.3	344.8	371.8	1,334.3	754.9	11,192.7	261.0	241.3	255.5	175.3	223.0	143.9	101.8				
	平均	14.8	1.6	16.4	0.6	11.0	2.9	256.7	11.1	12.0	43.0	24.4	361.1	8.4	7.8	8.2	5.7	7.2	4.6	3.3				
	最大	15.2	11.0	26.1	5.5	35.8	3.0	260.0	11.2	12.0	87.8	24.4	398.1	12.4	10.5	15.3	15.6	18.5	9.9	5.5				
	最小	13.1	0.0	13.1	0.0	0.0	2.8	250.0	11.1	11.8	32.4	24.2	333.4	0.0	0.0	0.0	0.0	0.0	0.0	0.0				
6	合計	447.9	140.8	588.7	60.7	675.5	176.6	7,763.8	335.1	360.0	1,007.2	730.8	11,049.0	169.9	118.2	308.5	342.6	343.2	220.4	170.4				
	平均	14.9	4.7	19.6	2.0	22.5	5.9	258.8	11.2	12.0	33.6	24.4	368.3	5.7	3.9	10.3	11.4	11.4	7.3	5.7				
	最大	15.1	11.4	25.9	5.7	42.2	16.4	260.0	11.2	12.0	43.7	24.4	393.3	12.3	10.4	19.2	16.1	19.1	9.9	11.3				
	最小	13.2	0.0	15.1	0.0	0.0	2.9	250.0	11.1	12.0	32.9	24.3	354.6	0.0	0.0	0.0	0.0	0.0	4.4	2.3				
7	合計	271.9	264.8	536.7	50.4	676.4	626.1	8,059.0	341.7	371.9	1,378.8	751.5	12,205.4	8.7	46.5	197.1	363.5	269.6	150.6	151.5				
	平均	8.8	8.5	17.3	1.6	21.8	20.2	260.0	11.0	12.0	44.5	24.2	393.7	0.3	1.5	6.4	11.7	8.7	4.9	4.9				
	最大	15.0	12.4	25.8	5.7	43.8	33.7	260.0	11.3	12.0	56.3	24.4	420.0	3.3	7.2	19.1	16.2	10.5	9.2	6.3				
	最小	3.1	4.1	7.4	0.0	2.5	0.0	259.0	9.4	11.9	32.9	20.3	374.1	0.0	0.0	0.0	0.0	0.0	2.2	3.1				
8	合計	168.4	210.1	378.5	96.4	347.1	771.6	7,996.3	339.0	372.0	2,224.0	755.8	12,805.8	2.1	156.6	197.6	46.8	46.1	55.6	63.2				
	平均	5.4	6.8	12.2	3.1	11.2	24.9	257.9	10.9	12.0	71.7	24.4	413.1	0.1	5.1	6.4	1.5	1.5	1.8	2.0				
	最大	14.2	18.8	25.3	5.8	32.9	33.7	260.0	11.1	12.0	86.0	24.4	439.3	0.6	10.2	17.7	9.9	8.5	5.1	4.3				
	最小	3.3	0.5	3.8	0.0	0.0	18.8	250.0	7.9	12.0	56.7	24.3	390.4	0.0	0.0	0.0	0.0	0.0	0.0	0.0				
9	合計	239.4	260.3	499.7	0.0	355.0	820.1	7,783.8	330.6	352.0	2,322.2	708.7	12,672.4	2.9	12.0	26.4	5.3	54.1	3.3	3.8				
	平均	8.0	8.7	16.7	0.0	11.8	27.3	259.5	11.0	11.7	77.4	23.6	422.4	0.1	0.4	0.9	0.2	1.8	0.1	0.1				
	最大	9.2	14.3	22.1	0.0	37.1	30.0	260.0	11.1	12.0	84.9	24.4	446.5	1.1	4.9	14.8	3.9	12.4	2.6	2.3				
	最小	6.0	2.4	10.2	0.0	0.0	23.0	250.0	10.8	7.5	61.6	9.1	391.9	0.0	0.0	0.0	0.0	0.0	0.0	0.0				
10	合計	295.1	273.9	569.0	55.1	218.3	543.1	7,927.4	341.5	369.7	2,288.2	771.6	12,459.8	29.1	233.9	167.0	32.3	226.9	8.8	11.8				
	平均	9.5	8.8	18.4	1.8	7.0	17.5	255.7	11.0	11.9	73.8	24.9	401.9	0.9	7.5	5.4	1.0	7.3	0.3	0.4				
	最大	15.7	22.7	37.9	5.7	23.9	48.0	260.0	11.1	12.0	79.6	24.9	431.1	19.0	14.6	17.0	9.7	10.0	1.6	2.4				
	最小	8.3	4.6	12.9	0.0	0.0	10.2	188.2	11.0	10.0	32.5	24.6	320.3	0.0	0.0	0.0	0.0	0.0	0.0	0.0				
11	合計	468.0	210.4	678.4	154.2	526.0	1,445.4	6,319.3	329.5	359.6	1,237.7	747.0	10,964.5	616.7	419.6	537.0	0.0	140.4	1.2	27.1				
	平均	15.6	7.0	22.6	5.1	17.5	48.2	210.6	11.0	12.0	41.3	24.9	365.5	20.6	14.0	17.9	0.0	4.7	0.0	0.9				
	最大	15.7	21.7	37.4	5.7	24.0	48.9	211.3	11.0	12.0	48.9	24.9	379.9	22.9	15.0	18.5	0.0	8.7	0.9	1.9				
	最小	15.3	4.2	19.5	3.3	0.0	47.1	199.2	10.6	11.6	32.5	24.9	347.2	10.8	7.1	16.9	0.0	0.3	0.0	0.0				
12	合計	490.6	60.5	551.1	334.8	643.8	1,378.3	5,925.8	337.3	371.5	1,240.5	769.0	10,666.2	661.8	440.9	521.6	174.0	296.2	15.8	50.6				
	平均	15.8	2.0	17.8	10.8	20.8	44.5	191.2	10.9	12.0	40.0	24.8	344.1	21.3	14.2	16.8	5.6	9.6	0.5	1.6				
	最大	16.9	5.3	22.2	39.4	46.9	49.1	211.3	11.0	12.0	48.9	24.9	393.1	23.0	16.2	18.2	12.3	16.2	4.5	5.1				
	最小	12.1	0.0	12.1	4.4	0.0	30.8	177.6	10.8	11.5	32.4	24.8	314.0	9.9	2.7	2.7	0.0	0.8	0.0	0.0				
1	合計	515.5	152.1	667.6	402.1	493.2	1,357.5	6,262.9	334.4	371.5	1,168.6	768.7	10,756.8	508.4	468.4	505.6	228.0	312.8	60.5	35.9				
	平均	16.6	4.9	21.5	13.0	15.9	43.8	202.0	10.8	12.0	37.7	24.8	347.0	16.4	15.1	16.3	7.4	10.1	2.0	1.2				
	最大	17.1	17.7	33.4	24.5	47.1	49.8	239.7	10.8	12.0	47.7	24.9	379.1	23.2	15.9	17.4	13.1	16.5	5.1	4.1				
	最小	13.3	1.0	17.8	5.1	0.0	23.2	191.7	10.7	11.5	32.5	24.6	313.9	0.0	11.2	9.4	0.6	1.2	0.0	0.0				
2	合計	444.0	179.7	623.7	8.5	3.4	502.0	7,267.9	303.4	336.0	1,479.5	694.6	10,586.8	23.0	328.3	222.2	175.8	212.7	39.1	37.8				
	平均	15.9	6.4	22.3	0.3	0.1	17.9	259.6	10.8	12.0	52.8	24.8	378.1	0.8	11.7	7.9	6.3	7.6	1.4	1.4				
	最大	17.6	29.8	46.5	5.2	3.4	41.2	260.0	10.9	12.0	63.8	24.9	391.2	12.2	15.7	16.6	10.0	12.7	5.1	5.5				
	最小	12.5	0.0	16.3	0.0	0.0	11.5	247.9	10.7	12.0	42.4	24.8	367.5	0.0	0.0	0.0	0.0	0.0	0.0	0.0				
3	合計	500.9	119.9	620.8	0.0	91.2	279.3	8,060.0	341.2	371.9	1,972.8	761.2	11,877.6	7.6	393.7	273.4	161.0	259.8	0.0	0.0				
	平均	16.2	3.9	20.0	0.0	2.9	9.0	260.0	11.0	12.0	63.6	24.6	383.1	0.2	12.7	8.8	5.2	8.4	0.0	0.0				
	最大	19.6	7.3	25.4	0.0	24.6	12.8	260.0	11.1	12.0	63.8	24.8	403.0	4.7	15.8	17.7	10.3	17.8	0.0	0.0				
	最小	9.8	0.0	13.6	0.0	0.0	7.0	260.0	10.9	11.9	59.9	17.2	371.1	0.0	0.0	0.0	0.0	0.0	0.0	0.0				
年度	合計	4,712.9	1,972.5	6,685.4	1,180.4	4,377.3	8,069.0	89,122.5	4,013.9	4,367.9	19,975.9	8,944.3	138,870.8	2,622.7	3,135.5	3,506.2	1,708.4	2,386.1	732.0	693.5				
	平均	12.9	5.4	18.3	3.2	12.0	22.1	244.2	11.0	12.0	54.7	24.5	380.5	7.2	8.6	9.6	4.7	6.5	2.0	1.9				
	最大	19.6	29.8	46.5	39.4	47.1	49.8	260.0	11.3	12.0	87.9	24.9	446.5	23.2	16.2	19.2	16.2	19.1	9.9	11.3				
	最小	3.1	0.0	3.8	0.0	0.0	0.0	177.6	7.9	7.5	32.4	9.1	313.9	0.0	0.0	0.0	0.0	0.0	0.0	0.0				

水 量 年 報 3

令和2年度

施設	項目	中部河川	北部河川	河川水	西 系 列														大保ダム 注水量	倉敷ダム 注水量	
		合計	合計	合計	宇嘉川	辺野喜川	佐手川	佐手前川	宇良川	比地川	田嘉里川	外堀田川	小計	与那川	満名川	西屋部川	我部祖河川	小計			合計
		千 <sup>3</sup> m	千 <sup>3</sup> m	千 <sup>3</sup> m	千 <sup>3</sup> m	千 <sup>3</sup> m	千 <sup>3</sup> m	千 <sup>3</sup> m	千 <sup>3</sup> m	千 <sup>3</sup> m	千 <sup>3</sup> m	千 <sup>3</sup> m	千 <sup>3</sup> m	千 <sup>3</sup> m	千 <sup>3</sup> m	千 <sup>3</sup> m	千 <sup>3</sup> m	千 <sup>3</sup> m			千 <sup>3</sup> m
4	合計	901.9	77.5	979.4	69.0	6.3	135.7	19.3	42.4	143.8	96.4	0.0	512.9	18.0	0.0	0.0	0.0	18.0	530.9	512.9	19.0
	平均	30.1	2.6	32.6	2.3	0.2	4.5	0.6	1.4	4.8	3.2	0.0	17.1	0.6	0.0	0.0	0.0	0.6	17.7	17.1	0.6
	最大	32.2	10.3	40.9	5.1	1.6	8.0	2.1	3.6	4.8	8.1	0.0	32.0	3.8	0.0	0.0	0.0	3.8	35.6	32.0	3.8
	最小	19.6	0.8	24.6	1.3	0.0	2.8	0.2	0.7	4.7	1.2	0.0	12.1	0.0	0.0	0.0	0.0	0.0	12.1	12.1	0.0
5	合計	757.8	644.0	1,401.8	192.6	75.3	425.3	70.5	164.9	340.7	360.3	0.0	1,629.6	385.3	0.0	0.0	0.0	385.3	2,014.9	1,629.6	368.6
	平均	24.4	20.8	45.2	6.2	2.4	13.7	2.3	5.3	11.0	11.6	0.0	52.6	12.4	0.0	0.0	0.0	12.4	65.0	52.6	11.9
	最大	31.8	49.0	75.5	11.0	6.7	17.8	2.9	6.0	14.4	13.5	0.0	72.3	16.7	0.0	0.0	0.0	16.7	89.0	72.3	16.7
	最小	11.0	1.3	17.8	1.5	0.0	3.9	0.2	0.6	4.7	1.6	0.0	12.5	0.0	0.0	0.0	0.0	0.0	12.5	12.5	0.0
6	合計	596.6	1,076.6	1,673.2	175.2	57.8	405.9	72.2	147.3	299.1	319.2	0.0	1,476.7	414.3	178.1	127.6	0.0	720.0	2,196.7	1,476.7	731.7
	平均	19.9	35.9	55.8	5.8	1.9	13.5	2.4	4.9	10.0	10.6	0.0	49.2	13.8	5.9	4.3	0.0	24.0	73.2	49.2	24.4
	最大	32.3	45.7	78.0	11.0	6.7	17.8	2.9	6.0	14.4	13.5	0.0	72.3	16.7	10.6	10.8	0.0	38.1	105.9	72.3	38.1
	最小	2.6	18.2	21.0	0.0	0.0	0.0	0.0	0.0	0.0	0.0	0.0	0.0	4.5	0.0	0.0	0.0	5.0	5.0	0.0	5.0
7	合計	252.3	935.2	1,187.5	10.9	0.7	54.7	11.5	18.8	12.6	29.4	0.0	138.6	22.4	51.0	32.3	0.0	105.7	244.3	138.6	100.7
	平均	8.1	30.2	38.3	0.4	0.0	1.8	0.4	0.6	0.4	0.9	0.0	4.5	0.7	1.6	1.0	0.0	3.4	7.9	4.5	3.2
	最大	22.0	39.3	55.9	4.8	0.6	8.5	2.5	6.0	4.8	6.7	0.0	9.7	3.3	7.0	3.0	0.0	10.0	18.9	9.7	5.0
	最小	0.0	13.8	19.8	0.0	0.0	0.0	0.0	0.0	0.0	0.0	0.0	0.0	0.0	0.0	0.0	0.0	2.8	2.8	0.0	2.8
8	合計	356.3	211.7	568.0	25.1	0.4	93.9	17.7	26.3	67.9	66.2	0.0	297.5	47.4	188.9	72.3	0.0	308.6	606.1	297.5	318.6
	平均	11.5	6.8	18.3	0.8	0.0	3.0	0.6	0.8	2.2	2.1	0.0	9.6	1.5	6.1	2.3	0.0	10.0	19.6	9.6	10.3
	最大	28.4	25.2	38.3	3.0	0.3	14.9	2.3	2.9	8.7	6.7	0.0	31.0	5.1	10.5	5.2	0.0	18.5	36.1	31.0	18.5
	最小	0.0	0.0	0.0	0.0	0.0	0.0	0.0	0.0	0.0	0.0	0.0	0.0	0.0	0.0	0.0	0.0	0.0	0.0	0.0	2.0
9	合計	41.3	66.5	107.8	0.0	0.0	0.0	0.0	0.0	0.0	0.0	0.0	0.0	3.4	67.7	55.0	0.0	126.1	126.1	0.0	123.1
	平均	1.4	2.2	3.6	0.0	0.0	0.0	0.0	0.0	0.0	0.0	0.0	0.0	0.1	2.3	1.8	0.0	4.2	4.2	0.0	4.1
	最大	16.2	16.3	25.7	0.0	0.0	0.0	0.0	0.0	0.0	0.0	0.0	0.0	2.5	10.1	8.2	0.0	19.9	19.9	0.0	19.9
	最小	0.0	0.0	0.0	0.0	0.0	0.0	0.0	0.0	0.0	0.0	0.0	0.0	0.0	0.0	0.0	0.0	0.0	0.0	0.0	0.0
10	合計	430.0	279.8	709.8	0.0	0.0	0.0	0.0	0.0	0.0	0.0	0.0	0.0	69.6	178.2	108.0	0.0	355.8	355.8	0.0	340.9
	平均	13.9	9.0	22.9	0.0	0.0	0.0	0.0	0.0	0.0	0.0	0.0	0.0	2.2	5.7	3.5	0.0	11.5	11.5	0.0	11.0
	最大	45.3	19.7	55.2	0.0	0.0	0.0	0.0	0.0	0.0	0.0	0.0	0.0	5.9	10.7	6.4	0.0	19.5	19.5	0.0	19.5
	最小	0.0	0.0	0.0	0.0	0.0	0.0	0.0	0.0	0.0	0.0	0.0	0.0	0.0	0.0	0.0	0.0	2.6	2.6	0.0	2.6
11	合計	1,573.3	168.7	1,742.0	32.1	0.4	58.6	10.3	16.5	88.5	64.1	0.0	270.5	19.8	275.7	93.7	0.0	389.2	659.7	270.5	397.5
	平均	52.4	5.6	58.1	1.1	0.0	2.0	0.3	0.6	3.0	2.1	0.0	9.0	0.7	9.2	3.1	0.0	13.0	22.0	9.0	13.3
	最大	55.7	10.6	64.2	2.4	0.3	5.1	1.1	2.0	5.1	5.1	0.0	19.7	4.4	10.4	4.6	0.0	19.2	34.6	19.7	19.2
	最小	43.5	0.6	49.7	0.0	0.0	0.0	0.0	0.0	0.0	0.0	0.0	0.0	0.0	6.5	1.9	0.0	9.0	9.2	0.0	9.0
12	合計	1,624.3	536.6	2,160.9	195.8	81.0	432.6	72.3	235.1	286.6	306.6	0.0	1,610.0	91.0	297.5	181.5	0.0	570.0	2,180.0	1,610.0	567.8
	平均	52.4	17.3	69.7	6.3	2.6	14.0	2.3	7.6	9.2	9.9	0.0	51.9	2.9	9.6	5.9	0.0	18.4	70.3	51.9	18.3
	最大	55.9	30.4	85.5	11.0	3.6	17.8	2.9	11.9	13.6	13.4	0.0	72.4	8.4	10.5	10.8	0.0	29.1	98.9	72.4	29.1
	最小	27.0	1.6	43.1	1.4	0.0	2.2	0.3	0.0	4.8	1.3	0.0	10.8	0.0	5.7	1.3	0.0	7.0	19.6	10.8	7.0
1	合計	1,482.4	637.2	2,119.6	52.6	15.1	145.9	21.5	79.6	121.4	162.6	0.0	598.7	22.0	218.0	138.6	0.0	378.6	977.3	598.7	380.4
	平均	47.8	20.6	68.4	1.7	0.5	4.7	0.7	2.6	3.9	5.2	0.0	19.3	0.7	7.0	4.5	0.0	12.2	31.5	19.3	12.3
	最大	56.3	28.1	83.6	8.6	3.6	17.8	2.9	11.9	14.4	13.4	0.0	70.9	4.4	10.5	5.5	0.0	15.1	85.7	70.9	15.1
	最小	25.8	7.5	33.5	0.0	0.0	0.0	0.0	0.0	0.0	0.0	0.0	0.0	0.0	1.3	1.2	0.0	2.5	2.5	0.0	2.5
2	合計	573.5	465.4	1,038.9	0.0	0.0	0.0	0.0	0.0	0.0	0.0	0.0	0.0	91.6	252.1	112.7	0.0	456.4	456.4	0.0	455.3
	平均	20.5	16.6	37.1	0.0	0.0	0.0	0.0	0.0	0.0	0.0	0.0	0.0	3.3	9.0	4.0	0.0	16.3	16.3	0.0	16.3
	最大	43.8	28.0	66.1	0.0	0.0	0.0	0.0	0.0	0.0	0.0	0.0	0.0	16.5	10.6	8.3	0.0	25.9	25.9	0.0	25.9
	最小	0.0	3.7	13.9	0.0	0.0	0.0	0.0	0.0	0.0	0.0	0.0	0.0	0.0	4.0	1.5	0.0	9.7	9.7	0.0	9.7
3	合計	674.7	420.8	1,095.5	0.0	0.0	0.0	0.0	0.0	48.9	87.1	0.0	136.0	0.0	204.9	87.2	0.0	292.1	428.1	136.0	289.1
	平均	21.8	13.6	35.3	0.0	0.0	0.0	0.0	0.0	1.6	2.8	0.0	4.4	0.0	6.6	2.8	0.0	9.4	13.8	4.4	9.3
	最大	32.2	22.1	52.8	0.0	0.0	0.0	0.0	0.0	7.7	13.4	0.0	18.7	0.0	10.6	6.4	0.0	16.5	33.7	18.7	16.5
	最小	0.0	0.0	0.0	0.0	0.0	0.0	0.0	0.0	0.0	0.0	0.0	0.0	0.0	0.0	0.0	0.0	0.0	0.0	0.0	0.0
年度	合計	9,264.4	5,520.0	14,784.4	753.3	237.0	1,752.6	295.3	730.9	1,409.5	1,491.9	0.0	6,670.5	1,184.8	1,912.1	1,008.9	0.0	4,105.8	10,776.3	6,670.5	4,092.7
	平均	25.4	15.1	40.5	2.1	0.6	4.8	0.8	2.0	3.9	4.1	0.0	18.3	3.2	5.2	2.8	0.0	11.2	29.5	18.3	11.2
	最大	56.3	49.0	85.5	11.0	6.7	17.8	2.9	11.9	14.4	13.5	0.0	72.4	16.7	10.7	10.8	0.0	38.1	105.9	72.4	38.1
	最小	0.0	0.0	0.0	0.0	0.0	0.0	0.0	0.0	0.0	0.0	0.0	0.0	0.0	0.0	0.0	0.0	0.0	0.0	0.0	0.0

水 量 年 報 4

令和2年度

	施設	栗国	渡名喜	南大東	北大東	渡嘉敷水道施設				座間味水道施設					伊平屋水道施設			伊是名水道施設				
		水道施設	水道施設	水道施設	水道施設					座間味浄水場				阿嘉								
		項目	海淡	海淡	海淡	海淡	海淡	イシッピー川	恩納川	大川	海淡	座間味ダム	座間味第1井戸	座間味第2井戸	大川良	海淡	我喜屋ダム	伊平屋第1井戸	伊平屋第2井戸	海淡	メンナー山ダム	天城ダム
単位	m <sup>3</sup>	m <sup>3</sup>	m <sup>3</sup>	m <sup>3</sup>	m <sup>3</sup>	m <sup>3</sup>	m <sup>3</sup>	m <sup>3</sup>	m <sup>3</sup>	m <sup>3</sup>	m <sup>3</sup>	m <sup>3</sup>	m <sup>3</sup>	m <sup>3</sup>	m <sup>3</sup>	m <sup>3</sup>	m <sup>3</sup>	m <sup>3</sup>	m <sup>3</sup>	m <sup>3</sup>	m <sup>3</sup>	
4	合計	6,795			7,407																	
	平均	227			247																	
	最大	309			405																	
	最小	140			198																	
5	合計	7,023			7,588																	
	平均	227			245																	
	最大	305			354																	
	最小	137			194																	
6	合計	7,350			8,077																	
	平均	245			269																	
	最大	303			406																	
	最小	173			110																	
7	合計	7,555			8,506																	
	平均	244			274																	
	最大	346			409																	
	最小	183			202																	
8	合計	7,828			9,344																	
	平均	253			301																	
	最大	335			408																	
	最小	150			185																	
9	合計	7,879			8,062																	
	平均	263			269																	
	最大	433			499																	
	最小	156			193																	
10	合計	7,990			7,319																	
	平均	258			236																	
	最大	328			273																	
	最小	176			215																	
11	合計	8,391			7,059																	
	平均	280			235																	
	最大	500			276																	
	最小	167			214																	
12	合計	8,648			7,807																	
	平均	279			252																	
	最大	427			281																	
	最小	134			219																	
1	合計	8,159			8,113																	
	平均	263			262																	
	最大	503			302																	
	最小	142			202																	
2	合計	8,659			7,558																	
	平均	309			270																	
	最大	468			292																	
	最小	126			252																	
3	合計	8,993			8,298										432							
	平均	290			268										144							
	最大	410			298										248							
	最小	139			233										91							
年度	合計	95,270			95,138										432							
	平均	261			261										144							
	最大	503			499										248							
	最小	126			110										91							

## 水源別水量、浄水場別送水量内訳表（令和2年度）

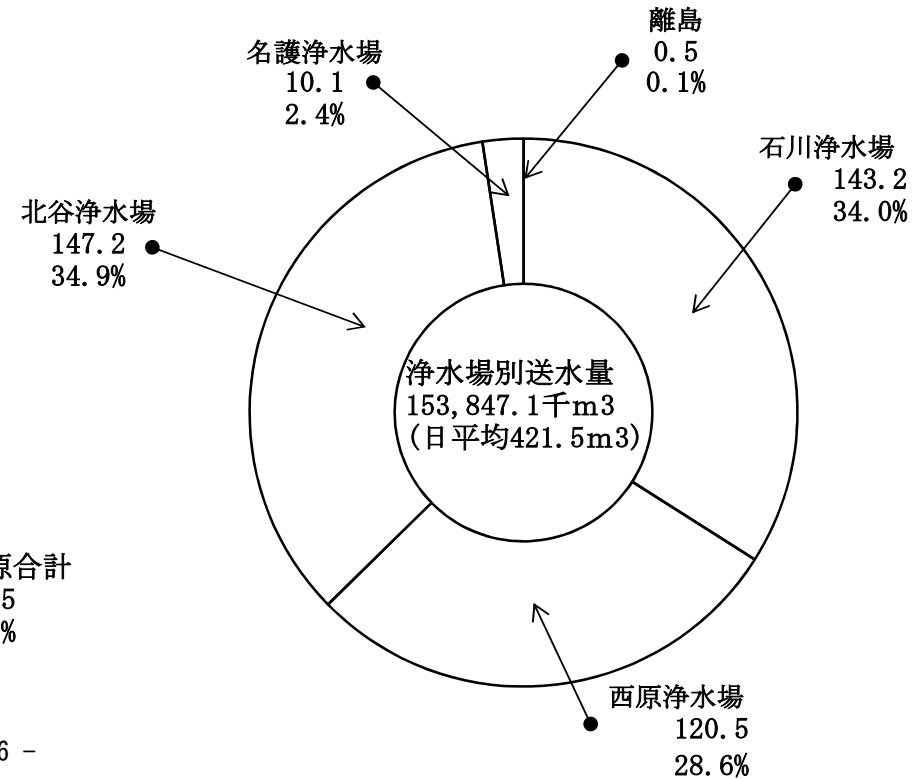
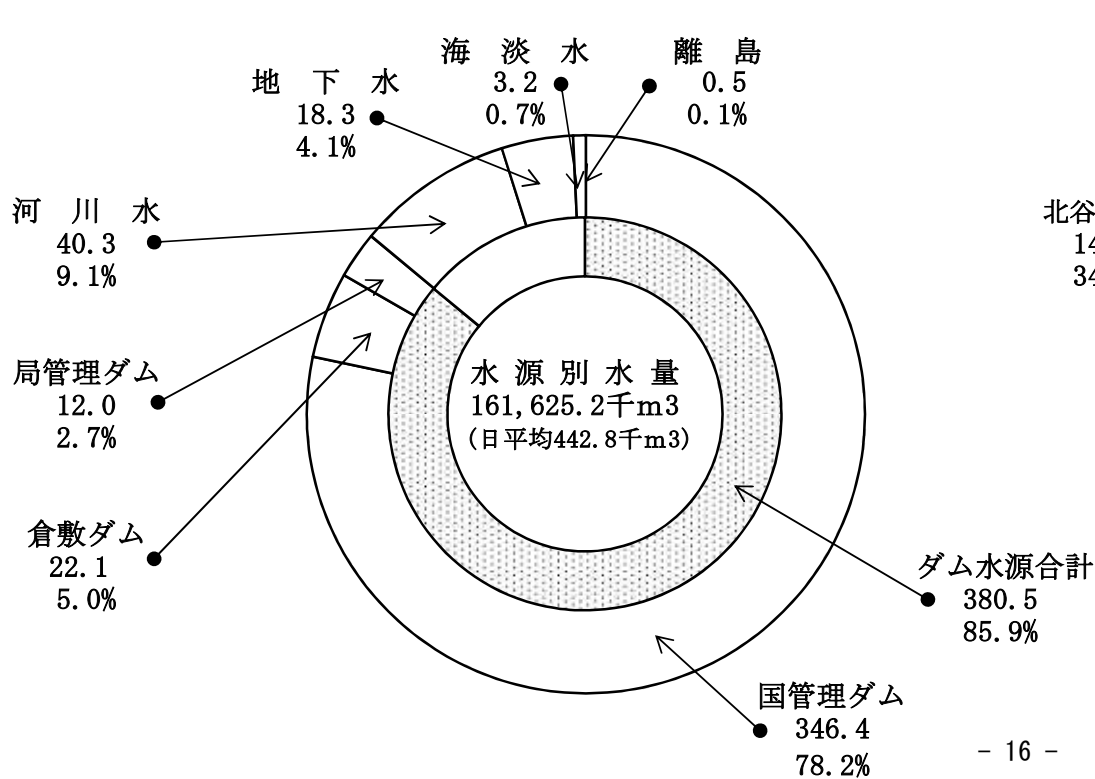
（単位：千m<sup>3</sup>）

水源別水量				
	水源名	水量	日平均	率(%)
	沖繩本島	国管理ダム	126,424.5	346.4
倉敷ダム		8,069.0	22.1	5.0
局管理ダム		4,377.3	12.0	2.7
河川水		14,697.8	40.3	9.1
地下水		6,685.4	18.3	4.1
海淡水		1,180.4	3.2	0.7
小計		161,434.4	442.3	99.9
離島		海淡水	190.8	0.5
小計	190.8	0.5	0.1	
合計		161,625.2	442.8	100.0

※数値は端数処理のため一致しないことがある。  
 ※河川水＝河川総合計－逆補給量＝14784.4－86.6＝14697.8

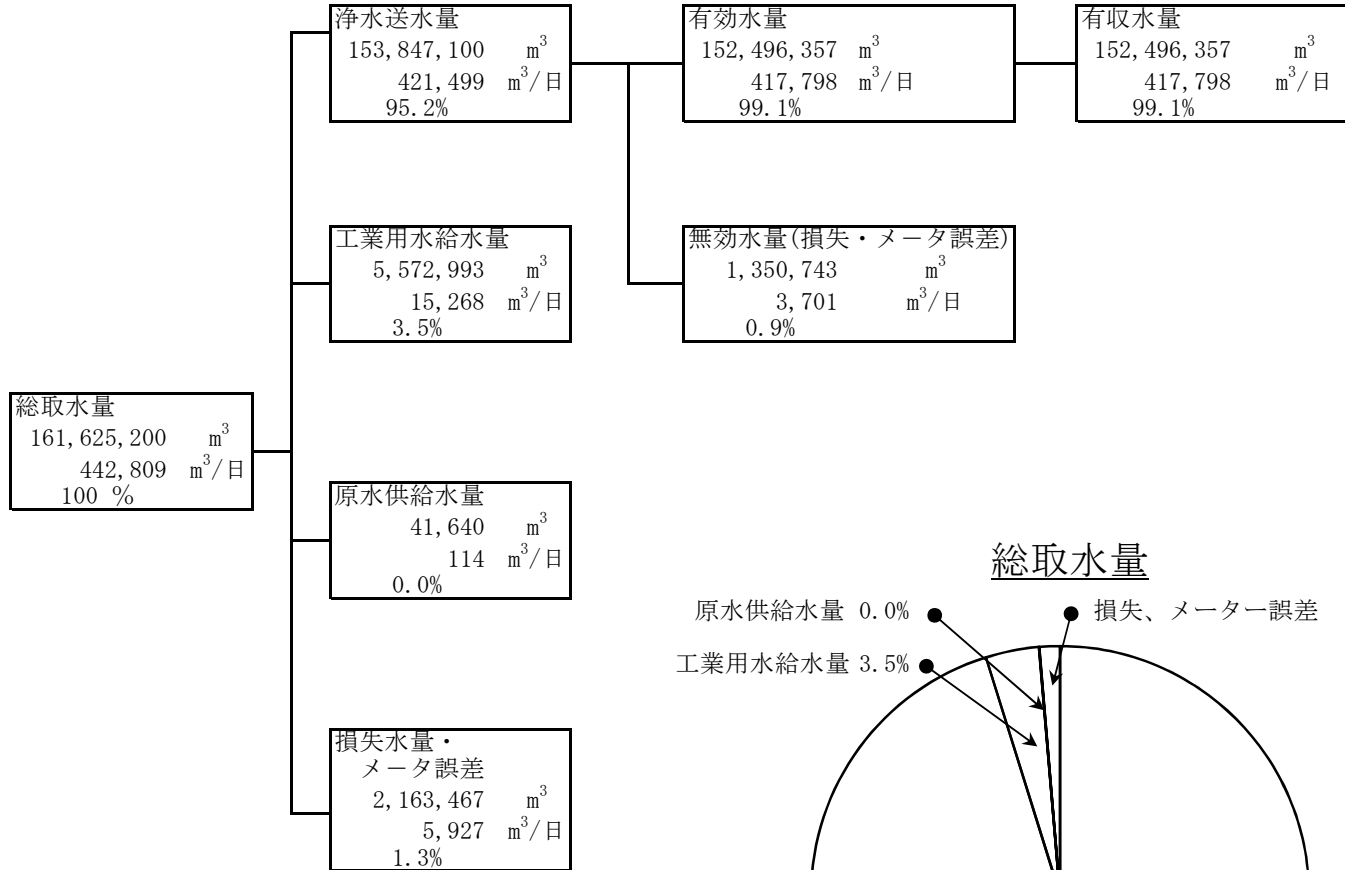
浄水場別送水量				
	浄水場名	送水量	日平均	率(%)
	沖繩本島	石川浄水場	52,263.6	143.2
西原浄水場		43,995.2	120.5	28.6
北谷浄水場		53,711.7	147.2	34.9
名護浄水場		3,685.7	10.1	2.4
小計		153,656.2	421.0	99.9
離島		栗国浄水場	95.3	0.3
	北大東浄水場	95.1	0.3	0.1
	阿嘉浄水場	0.4	0.1	0.0
	小計	190.8	0.5	0.1
合計		153,847.1	421.5	100.0

※数値は端数処理のため一致しないことがある。  
 ※阿嘉浄水場は、令和3年3月29日供用開始。

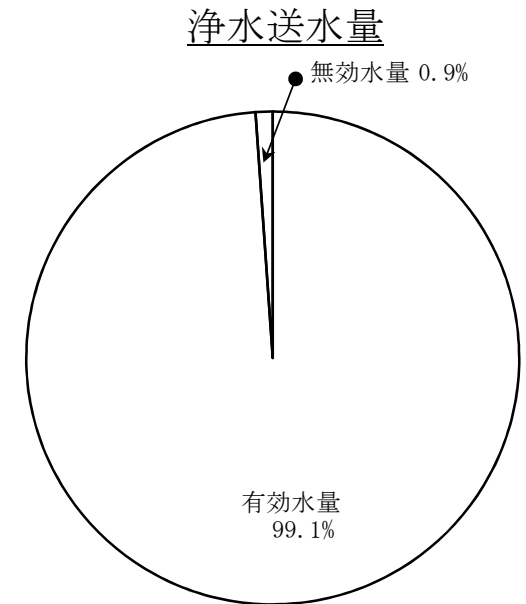
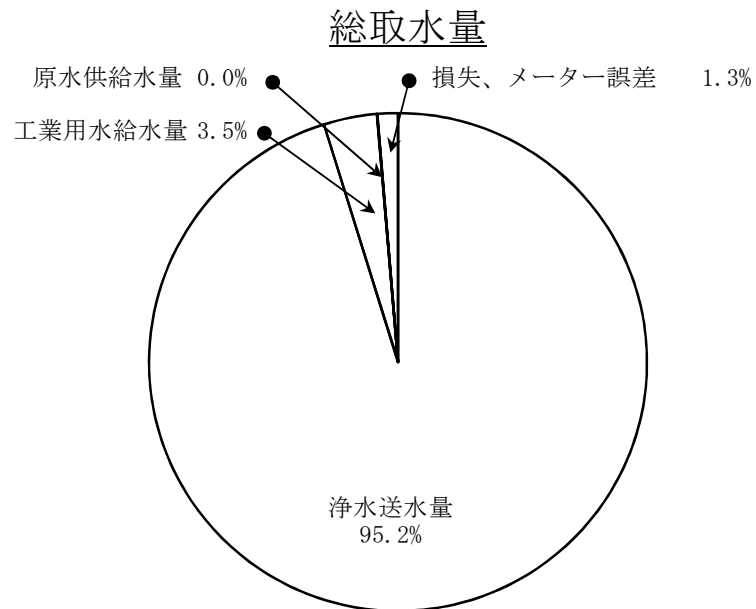




## 令和2年度、取水量・送水量内訳表



- 注) 1. 浄水送水量、工業用水給水量、原水供給水量の率は総取水量を100%とし端数処理。  
 2. 有効水量、無効水量、有収水量の率は浄水送水量を100%とした。  
 3. 広域化に伴う離島施設を含む。



年度別緊急取水量及び国管理ダムからの緊急補給水量

(単位:千m<sup>3</sup>)

月 年度	4月	5月	6月	7月	8月	9月	10月	11月	12月	1月	2月	3月	補給合計	補給日数 合計(日)
昭和51年以前													0.0	
52													1,536.5	65
53													1,085.0	40
54													0.0	
55													9,182.9	140
昭和56				379.7	1,246.5	1,357.1	1,718.6	904.8	1,378.7	1,000.0	920.1	384.1	9,289.6	271
57	390.8	382.9	73.3										847.0	67
58													0.0	
59													0.0	
60													0.0	
61					1,264.8	840.2	836.8	264.0	402.6	146.0	136.2	1,018.8	4,909.4	91
62					172.6	811.2							983.8	23
63								410.2	1,818.9	931.4	697.7	780.0	4,638.2	88
平成元								412.0	680.1	34.8			1,126.9	31
2						354.3							354.3	7
3			371.0	814.7									1,185.7	33
4													0.0	
5								130.1	207.2	233.6			570.9	14
6							246.0						246.0	4
平成7年以降													0.0	
合計	390.8	382.9	444.3	1,194.4	2,683.9	3,362.8	2,801.4	2,121.1	4,487.5	2,345.8	1,754.0	2,182.9	35,956.2	874.0
備考	※昭和51年度以前は緊急補給記録無 ※昭和52～55年度は月別は記録が無く合計水量と合計日数です。 ※昭和56、57年度は国ダム(福地)からの緊急補給水と、河川水(福地、新川、安波、普久川、慶佐次、久志大川)及び平山ダムの緊急取水の合計量です。 ※昭和61年度以降は国ダムからの緊急補給水量です。 ※平成7年度以降は緊急補給無													

平成11年度～平成16年度工水暫定転用水量

水量(単位:千m<sup>3</sup>) 転用日数(単位:日)

	平成11年度		平成12年度		平成13年度		平成14年度		平成15年度		平成16年度		月別転用水合計	
	水量	転用日数	水量	転用日数	水量	転用日数	水量	転用日数	水量	転用日数	水量	転用日数	水量	転用日数
4月	0.0	0	0.0	0	0.0	0	302.8	19	0.0	0	0.0	0	302.8	19
5月	0.0	0	0.0	0	0.0	0	0.0	0	280.0	29	0.0	0	280.0	29
6月	0.0	0	0.0	0	0.0	0	0.0	0	0.0	0	0.0	0	0.0	0
7月	0.0	0	0.0	0	0.0	0	0.0	0	280.0	14	0.0	0	280.0	14
8月	0.0	0	0.0	0	75.7	9	0.0	0	184.3	11	0.0	0	260.0	20
9月	0.0	0	0.0	0	132.9	7	465.8	23	578.7	30			1,177.4	60
10月	0.0	0	0.0	0	0.0	0	0.0	0	203.0	10			203.0	10
11月	0.0	0	0.0	0	0.0	0	0.0	0	196.0	11			196.0	11
12月	0.0	0	0.0	0	0.0	0	0.0	0	392.0	19			392.0	19
1月	0.0	0	0.0	0	31.0	1	245.0	22	28.0	2			304.0	25
2月	0.0	0	0.0	0	265.8	16	157.2	14	561.7	27			984.7	57
3月	0.0	0	0.0	0	671.8	31	0.0	0	0.0	0			671.8	31
合計	0.0	0	0.0	0	1,177.2	64	1,170.8	78	2,703.7	153	0.0	0	5,051.7	295
備考	<p>※ 平成11年度より工水暫定転用開始。</p> <p>※ 小雨による濁水や、河川水水質悪化及び異常潮位で河川取水不可のため工水暫定転用取水を行った。</p> <p>※ 平成16年9月に工水暫定転用終了(工水本格転用(8月末)による。)</p>													

## 2. 水 量 月 報

水 量 月 報 1

令和2年4月

施設	水 源 別 取 水 量 内 訳									浄水場 送水量	配水量	工業用水	降 水 量		ダ ム 貯 水 率			
	項目	河川水	地下水	局ダム	倉敷ダム	国ダム	逆補給量	海淡水	トンネル 充・排水				取水量 合計	那 覇	大 保	局ダム	倉敷ダム	国ダム
単位	千m <sup>3</sup>	千m <sup>3</sup>	千m <sup>3</sup>	千m <sup>3</sup>	千m <sup>3</sup>	千m <sup>3</sup>	千m <sup>3</sup>	千m <sup>3</sup>	千m <sup>3</sup>	千m <sup>3</sup>	千m <sup>3</sup>	千m <sup>3</sup>	mm	mm	%	%	%	%
1日	33.7	20.3	0.0	2.6	395.6	0.0	0.5	0.0	452.7	410.6	410.0	16.1	2.0	2.0	74.1	49.9	76.6	75.2
2日	33.4	18.5	0.0	2.7	395.6	0.0	0.4	0.0	450.6	417.4	419.1	15.9	0.0	0.0	74.1	50.1	76.3	74.9
3日	33.1	19.2	0.0	2.7	388.7	0.0	0.5	0.0	444.2	415.7	408.6	16.4	0.0	0.0	74.1	50.3	76.0	74.6
4日	32.1	16.0	0.0	2.6	388.2	0.0	0.5	0.0	439.4	389.0	390.8	15.8	5.0	7.0	75.9	50.6	75.7	74.4
5日	24.6	22.1	0.0	2.6	378.8	0.0	0.4	0.0	428.5	407.0	413.6	13.2	0.0	0.0	75.9	50.7	75.5	74.2
6日	30.7	17.4	0.0	2.6	383.9	0.0	0.6	0.0	435.2	418.7	413.1	16.8	0.0	0.0	75.9	50.6	75.2	73.9
7日	34.7	18.4	0.0	2.6	388.2	0.0	0.6	0.0	444.5	402.9	402.3	17.6	6.5	3.0	76.7	50.7	74.9	73.6
8日	33.4	16.7	0.0	2.6	388.2	0.0	0.4	0.0	441.3	410.9	418.2	16.6	0.0	0.0	76.7	50.9	74.6	73.3
9日	31.3	16.1	0.0	2.6	388.2	0.0	0.5	0.0	438.7	408.4	405.9	17.5	8.5	3.0	77.7	50.9	74.3	73.1
10日	34.1	16.9	0.0	2.6	388.2	0.0	0.6	0.0	442.4	415.5	418.2	16.9	0.0	0.0	77.7	50.8	74.0	72.8
11日	33.6	17.5	0.0	2.6	388.2	0.0	0.5	0.0	442.4	411.1	399.5	14.9	1.5	4.0	78.2	50.9	73.6	72.5
12日	31.5	17.7	0.0	2.7	385.8	0.0	0.3	0.0	438.0	383.2	382.8	13.4	9.0	6.0	78.4	51.4	73.4	72.3
13日	33.2	17.4	0.0	2.6	378.6	0.0	0.5	0.0	432.3	405.5	408.7	16.0	0.0	0.0	78.4	51.4	73.0	72.0
14日	33.7	15.4	0.0	2.6	382.8	0.0	0.5	0.0	435.0	412.8	420.4	16.9	0.0	0.0	78.4	51.5	72.7	71.7
15日	33.0	16.8	0.0	2.6	385.7	0.0	0.6	0.0	438.7	416.2	412.1	17.7	0.0	0.0	78.4	51.4	72.4	71.3
16日	33.3	15.7	0.0	2.6	385.8	0.0	0.4	0.0	437.8	418.1	420.0	17.5	0.0	0.0	78.4	51.3	72.0	71.0
17日	33.0	15.3	0.0	2.6	391.5	0.0	0.4	0.0	442.8	416.1	416.9	17.9	0.0	0.0	78.4	51.2	71.7	70.7
18日	31.3	15.5	0.0	2.6	395.4	0.0	0.5	0.0	445.3	410.1	411.9	17.6	0.0	0.0	78.4	51.2	71.3	70.4
19日	27.5	18.7	0.0	2.6	389.9	0.0	0.5	0.0	439.2	400.3	395.4	13.7	0.0	0.0	78.4	51.3	71.0	70.0
20日	28.3	15.1	0.0	2.6	385.9	0.0	0.4	0.0	432.3	398.1	388.9	17.4	11.0	6.0	80.3	51.7	70.7	69.8
21日	33.5	15.1	0.0	2.5	384.8	0.0	0.5	0.0	436.4	390.8	394.0	18.1	4.0	15.0	80.6	52.1	70.5	69.7
22日	36.9	14.8	0.0	2.6	381.0	0.0	0.7	0.0	436.0	393.0	391.8	17.9	1.0	4.0	81.0	52.4	70.3	69.5
23日	34.0	15.1	0.0	2.6	381.1	0.0	0.4	0.0	433.2	397.7	401.3	17.1	0.0	0.0	81.0	52.4	70.0	69.2
24日	33.7	6.2	0.0	2.6	381.1	0.0	0.5	0.0	424.1	397.5	398.9	16.9	0.0	0.0	81.0	52.5	69.6	68.9
25日	31.3	5.0	1.7	2.6	381.0	0.0	0.5	0.0	422.1	401.7	405.2	15.6	0.0	0.0	81.0	52.5	69.3	68.5
26日	32.2	5.0	5.8	2.6	379.5	0.0	0.5	0.0	425.6	386.9	370.9	13.3	19.5	14.0	81.8	52.7	69.1	68.4
27日	40.9	10.5	0.0	2.6	371.5	0.0	0.5	0.0	426.0	389.9	401.9	17.3	0.0	1.0	81.8	52.9	68.9	68.2
28日	33.5	14.2	0.0	2.6	371.4	0.0	0.5	0.0	422.2	405.3	410.7	16.9	0.0	0.0	81.8	52.9	68.6	67.9
29日	30.0	14.7	0.0	2.6	375.5	0.0	0.5	0.0	423.3	415.6	416.9	16.7	0.0	0.0	81.8	52.9	68.3	67.6
30日	33.9	14.7	0.0	2.7	387.9	0.0	0.4	0.0	439.6	413.8	414.8	18.8	0.0	0.0	81.8	52.8	67.9	67.3
累計	979.4	462.0	7.5	78.3	11,548.0	0.0	14.2	0.0	13,089.4	12,159.4	12,163.4	494.4	68.0	65.0				
平均	32.6	15.4	0.3	2.6	384.9	0.0	0.5	0.0	436.3	405.3	405.4	16.5	2.3	2.2	78.6	51.5	72.2	71.2
最大	40.9	22.1	5.8	2.7	395.6	0.0	0.7	0.0	452.7	418.7	420.4	18.8	19.5	15.0	81.8	52.9	76.6	75.2
最小	24.6	5.0	0.0	2.5	371.4	0.0	0.3	0.0	422.1	383.2	370.9	13.2	0.0	0.0	74.1	49.9	67.9	67.3

水 量 月 報 2

令和2年4月

施設	地下水取水量			海淡	局ダム	県ダム	国ダム					ダム 取水量 合計	中部河川			北部河川			
	嘉手納 井戸群	湧水等	合計				北谷	山城 取水量	倉敷 取水量	福地 取水量	漢那 取水量		羽地 取水量	大保 取水量	金武 取水量	比謝川	長田川	天願川	平南川
項目	千m <sup>3</sup>	千m <sup>3</sup>	千m <sup>3</sup>	千m <sup>3</sup>	千m <sup>3</sup>	千m <sup>3</sup>	千m <sup>3</sup>	千m <sup>3</sup>	千m <sup>3</sup>	千m <sup>3</sup>	千m <sup>3</sup>	千m <sup>3</sup>	千m <sup>3</sup>	千m <sup>3</sup>	千m <sup>3</sup>	千m <sup>3</sup>	千m <sup>3</sup>	千m <sup>3</sup>	千m <sup>3</sup>
1日	16.7	3.6	20.3	0.0	0.0	2.6	260.0	11.3	12.0	87.9	24.4	398.2	11.4	9.6	9.6	0.0	0.0	1.5	1.6
2日	15.4	3.1	18.5	0.0	0.0	2.7	260.0	11.3	12.0	87.9	24.4	398.3	11.7	9.6	9.8	0.0	0.0	1.2	1.1
3日	14.6	4.6	19.2	0.0	0.0	2.7	260.0	11.2	12.0	81.1	24.4	391.4	11.6	9.6	10.0	0.0	0.0	0.9	1.0
4日	14.7	1.3	16.0	0.0	0.0	2.6	260.0	11.2	12.0	80.6	24.4	390.8	7.0	9.7	9.8	0.0	0.0	2.9	2.7
5日	16.9	5.2	22.1	0.0	0.0	2.6	260.0	11.2	12.0	71.2	24.4	381.4	0.0	9.7	9.9	0.0	0.0	1.9	3.1
6日	15.7	1.7	17.4	0.0	0.0	2.6	260.0	11.2	12.0	76.3	24.4	386.5	6.2	12.5	9.8	0.0	0.0	1.1	1.1
7日	14.6	3.8	18.4	0.0	0.0	2.6	260.0	11.2	12.0	80.7	24.3	390.8	12.2	9.8	9.8	0.0	0.0	1.2	1.7
8日	14.0	2.7	16.7	0.0	0.0	2.6	260.0	11.2	12.0	80.7	24.3	390.8	11.9	9.6	9.8	0.0	0.0	1.1	1.0
9日	14.9	1.2	16.1	0.0	0.0	2.6	260.0	11.2	12.0	80.7	24.3	390.8	11.3	9.6	8.3	0.0	0.0	1.1	1.0
10日	14.9	2.0	16.9	0.0	0.0	2.6	260.0	11.2	12.0	80.7	24.3	390.8	12.3	9.9	9.8	0.0	0.0	1.1	1.0
11日	14.6	2.9	17.5	0.0	0.0	2.6	260.0	11.2	12.0	80.7	24.3	390.8	12.2	9.9	9.8	0.0	0.0	0.7	1.0
12日	14.6	3.1	17.7	0.0	0.0	2.7	260.0	11.2	12.0	78.3	24.3	388.5	9.2	9.7	9.9	0.0	0.0	1.6	1.1
13日	15.1	2.3	17.4	0.0	0.0	2.6	260.0	11.2	12.0	71.1	24.3	381.2	12.1	9.8	9.8	0.0	0.0	0.6	0.9
14日	15.1	0.3	15.4	0.0	0.0	2.6	260.0	11.2	12.0	75.3	24.3	385.4	12.1	9.9	9.8	0.0	0.0	1.0	0.9
15日	15.1	1.7	16.8	0.0	0.0	2.6	260.0	11.2	12.0	78.4	24.1	388.3	12.2	9.9	9.7	0.0	0.0	0.7	0.5
16日	14.3	1.4	15.7	0.0	0.0	2.6	260.0	11.2	12.0	78.4	24.2	388.4	12.1	9.9	9.7	0.0	0.0	0.7	0.9
17日	15.1	0.2	15.3	0.0	0.0	2.6	260.0	11.2	12.0	83.9	24.4	394.1	12.2	9.9	9.8	0.0	0.0	0.7	0.4
18日	13.7	1.8	15.5	0.0	0.0	2.6	260.0	11.2	12.0	87.8	24.4	398.0	12.1	8.2	9.8	0.0	0.0	0.3	0.9
19日	15.1	3.6	18.7	0.0	0.0	2.6	260.0	11.2	12.0	82.3	24.4	392.5	11.8	5.2	9.7	0.0	0.0	0.3	0.5
20日	15.1	0.0	15.1	0.0	0.0	2.6	260.0	11.2	12.0	78.3	24.4	388.5	11.0	5.5	9.6	0.0	0.0	1.0	1.2
21日	15.1	0.0	15.1	0.0	0.0	2.5	260.0	11.1	12.0	77.3	24.4	387.3	11.7	10.0	9.7	0.0	0.0	0.7	1.4
22日	13.8	1.0	14.8	0.0	0.0	2.6	260.0	11.1	12.0	73.5	24.4	383.6	11.7	9.9	9.8	0.3	0.0	1.8	3.4
23日	15.1	0.0	15.1	0.0	0.0	2.6	260.0	11.2	12.0	73.5	24.4	383.7	11.8	10.0	10.0	0.0	0.0	0.9	1.3
24日	6.2	0.0	6.2	0.0	0.0	2.6	260.0	11.2	12.0	73.5	24.4	383.7	11.9	10.0	10.3	0.0	0.0	0.5	1.0
25日	5.0	0.0	5.0	0.0	1.7	2.6	260.0	11.1	12.0	73.5	24.4	385.3	12.2	7.8	10.3	0.0	0.0	0.5	0.5
26日	5.0	0.0	5.0	0.0	5.8	2.6	260.0	11.1	12.0	72.0	24.4	387.9	12.1	6.1	10.3	0.7	0.0	1.4	1.6
27日	8.8	1.7	10.5	0.0	0.0	2.6	260.0	11.1	12.0	64.0	24.4	374.1	12.1	8.5	10.0	2.8	1.3	2.5	3.7
28日	14.2	0.0	14.2	0.0	0.0	2.6	260.0	11.1	12.0	64.0	24.3	374.0	11.9	9.5	9.9	0.0	0.0	1.1	1.1
29日	14.7	0.0	14.7	0.0	0.0	2.6	260.0	11.1	12.0	68.0	24.4	378.1	11.7	6.7	9.9	0.0	0.0	0.7	1.0
30日	14.7	0.0	14.7	0.0	0.0	2.7	260.0	11.1	12.0	80.5	24.3	390.6	11.8	10.1	9.9	0.0	0.0	1.1	1.0
累計	412.8	49.2	462.0	0.0	7.5	78.3	7,800.0	335.4	360.0	2,322.1	730.5	11,633.8	331.5	276.1	294.3	3.8	1.3	32.8	39.6
平均	13.8	1.6	15.4	0.0	0.3	2.6	260.0	11.2	12.0	77.4	24.4	387.8	11.1	9.2	9.8	0.1	0.0	1.1	1.3
最大	16.9	5.2	22.1	0.0	5.8	2.7	260.0	11.3	12.0	87.9	24.4	398.3	12.3	12.5	10.3	2.8	1.3	2.9	3.7
最小	5.0	0.0	5.0	0.0	0.0	2.5	260.0	11.1	12.0	64.0	24.1	374.0	0.0	5.2	8.3	0.0	0.0	0.3	0.4

水 量 月 報 3

令和2年4月

施設	中部河川	北部河川	河川水	西 系 列														大保ダム 注水量	倉敷ダム 注水量			
	項目	合計	合計	合計	宇嘉川	辺野喜川	佐手川	佐手前川	宇良川	比地川	田嘉里川	外堀田川	小計	与那川	満名川	西屋部川	我部祖河川			小計	合計	
単位	千m <sup>3</sup>	千m <sup>3</sup>	千m <sup>3</sup>	千m <sup>3</sup>	千m <sup>3</sup>	千m <sup>3</sup>	千m <sup>3</sup>	千m <sup>3</sup>	千m <sup>3</sup>	千m <sup>3</sup>	千m <sup>3</sup>	千m <sup>3</sup>	千m <sup>3</sup>	千m <sup>3</sup>	千m <sup>3</sup>	千m <sup>3</sup>	千m <sup>3</sup>	千m <sup>3</sup>	千m <sup>3</sup>	千m <sup>3</sup>	千m <sup>3</sup>	千m <sup>3</sup>
1日	30.6	3.1	33.7	2.0	0.0	4.7	0.6	1.6	4.8	4.4	0.0	18.1	0.3	0.0	0.0	0.0	0.0	0.3	18.4	18.1	1.0	
2日	31.1	2.3	33.4	2.4	0.3	4.8	0.7	1.4	4.8	3.8	0.0	18.2	0.0	0.0	0.0	0.0	0.0	0.0	18.2	18.2	0.3	
3日	31.2	1.9	33.1	2.2	0.0	4.5	0.4	1.0	4.8	3.4	0.0	16.3	0.2	0.0	0.0	0.0	0.0	0.2	16.5	16.3	0.0	
4日	26.5	5.6	32.1	3.4	1.6	6.4	1.1	2.7	4.8	4.4	0.0	24.4	1.8	0.0	0.0	0.0	0.0	1.8	26.2	24.4	0.2	
5日	19.6	5.0	24.6	3.8	1.6	5.6	1.2	1.6	4.8	4.6	0.0	23.2	1.1	0.0	0.0	0.0	0.0	1.1	24.3	23.2	1.8	
6日	28.5	2.2	30.7	2.4	0.0	4.0	0.5	1.4	4.8	3.2	0.0	16.3	0.0	0.0	0.0	0.0	0.0	0.0	16.3	16.3	1.1	
7日	31.8	2.9	34.7	2.0	0.0	5.2	0.7	1.4	4.8	3.1	0.0	17.2	0.0	0.0	0.0	0.0	0.0	0.0	17.2	17.2	0.0	
8日	31.3	2.1	33.4	1.9	0.0	3.9	0.5	0.9	4.8	3.7	0.0	15.7	0.0	0.0	0.0	0.0	0.0	0.0	15.7	15.7	0.0	
9日	29.2	2.1	31.3	2.2	0.2	4.8	0.7	1.6	4.8	2.7	0.0	17.0	1.3	0.0	0.0	0.0	0.0	1.3	18.3	17.0	0.0	
10日	32.0	2.1	34.1	1.8	0.0	5.0	0.6	1.2	4.8	3.1	0.0	16.5	0.3	0.0	0.0	0.0	0.0	0.3	16.8	16.5	1.3	
11日	31.9	1.7	33.6	2.3	0.0	4.0	0.5	1.3	4.8	2.3	0.0	15.2	0.0	0.0	0.0	0.0	0.0	0.0	15.2	15.2	0.3	
12日	28.8	2.7	31.5	2.4	0.1	4.3	0.5	1.4	4.8	4.2	0.0	17.7	0.5	0.0	0.0	0.0	0.0	0.5	18.2	17.7	0.0	
13日	31.7	1.5	33.2	1.7	0.0	2.9	0.4	0.8	4.8	2.7	0.0	13.3	0.0	0.0	0.0	0.0	0.0	0.0	13.3	13.3	0.5	
14日	31.8	1.9	33.7	1.4	0.1	4.1	0.4	1.3	4.7	2.3	0.0	14.3	0.0	0.0	0.0	0.0	0.0	0.0	14.3	14.3	0.0	
15日	31.8	1.2	33.0	2.1	0.0	2.8	0.3	0.7	4.8	1.4	0.0	12.1	0.0	0.0	0.0	0.0	0.0	0.0	12.1	12.1	0.0	
16日	31.7	1.6	33.3	1.4	0.0	4.2	0.4	0.8	4.8	2.5	0.0	14.1	0.0	0.0	0.0	0.0	0.0	0.0	14.1	14.1	0.0	
17日	31.9	1.1	33.0	2.1	0.0	3.2	0.4	1.3	4.8	2.3	0.0	14.1	0.0	0.0	0.0	0.0	0.0	0.0	14.1	14.1	0.0	
18日	30.1	1.2	31.3	1.4	0.0	4.0	0.2	0.7	4.8	1.2	0.0	12.3	0.1	0.0	0.0	0.0	0.0	0.1	12.4	12.3	0.0	
19日	26.7	0.8	27.5	1.7	0.0	3.6	0.4	1.3	4.8	2.2	0.0	14.0	0.0	0.0	0.0	0.0	0.0	0.0	14.0	14.0	0.1	
20日	26.1	2.2	28.3	1.3	0.0	3.8	0.5	1.4	4.8	2.0	0.0	13.8	0.0	0.0	0.0	0.0	0.0	0.0	13.8	13.8	0.0	
21日	31.4	2.1	33.5	3.6	0.6	6.3	1.0	1.2	4.7	4.4	0.0	21.8	1.9	0.0	0.0	0.0	0.0	1.9	23.7	21.8	0.0	
22日	31.4	5.5	36.9	5.1	0.3	8.0	2.1	3.6	4.8	8.1	0.0	32.0	3.6	0.0	0.0	0.0	0.0	3.6	35.6	32.0	1.9	
23日	31.8	2.2	34.0	1.8	0.0	4.6	0.5	1.3	4.8	3.7	0.0	16.7	0.0	0.0	0.0	0.0	0.0	0.0	16.7	16.7	3.6	
24日	32.2	1.5	33.7	1.9	0.0	3.6	0.4	1.2	4.8	2.6	0.0	14.5	0.0	0.0	0.0	0.0	0.0	0.0	14.5	14.5	0.0	
25日	30.3	1.0	31.3	1.6	0.0	3.5	0.4	0.7	4.8	1.5	0.0	12.5	0.0	0.0	0.0	0.0	0.0	0.0	12.5	12.5	0.0	
26日	28.5	3.7	32.2	2.8	0.7	5.4	0.8	2.1	4.8	3.7	0.0	20.3	3.8	0.0	0.0	0.0	0.0	3.8	24.1	20.3	0.0	
27日	30.6	10.3	40.9	4.4	0.8	7.3	1.8	3.1	4.8	5.7	0.0	27.9	3.1	0.0	0.0	0.0	0.0	3.1	31.0	27.9	3.8	
28日	31.3	2.2	33.5	2.4	0.0	4.2	0.5	1.4	4.8	2.7	0.0	16.0	0.0	0.0	0.0	0.0	0.0	0.0	16.0	16.0	3.1	
29日	28.3	1.7	30.0	1.5	0.0	3.7	0.4	0.7	4.8	2.2	0.0	13.3	0.0	0.0	0.0	0.0	0.0	0.0	13.3	13.3	0.0	
30日	31.8	2.1	33.9	2.0	0.0	3.3	0.4	1.3	4.8	2.3	0.0	14.1	0.0	0.0	0.0	0.0	0.0	0.0	14.1	14.1	0.0	
累計	901.9	77.5	979.4	69.0	6.3	135.7	19.3	42.4	143.8	96.4	0.0	512.9	18.0	0.0	0.0	0.0	0.0	18.0	530.9	512.9	19.0	
平均	30.1	2.6	32.6	2.3	0.2	4.5	0.6	1.4	4.8	3.2	0.0	17.1	0.6	0.0	0.0	0.0	0.0	0.6	17.7	17.1	0.6	
最大	32.2	10.3	40.9	5.1	1.6	8.0	2.1	3.6	4.8	8.1	0.0	32.0	3.8	0.0	0.0	0.0	0.0	3.8	35.6	32.0	3.8	
最小	19.6	0.8	24.6	1.3	0.0	2.8	0.2	0.7	4.7	1.2	0.0	12.1	0.0	0.0	0.0	0.0	0.0	0.0	12.1	12.1	0.0	

水量月報 4

令和2年4月

(単位：m<sup>3</sup>)

	粟国 水道施設	渡名喜 水道施設	南大東 水道施設	北大東 水道施設	渡嘉敷水道施設				座間味水道施設					伊平屋水道施設			伊是名水道施設		
	海淡	海淡	海淡	海淡	海淡	イシッピー 川	恩納川	大川	座間味浄水場				阿嘉	我喜屋 ダム	伊平屋 第1井戸	伊平屋 第2井戸	海淡	メンナー山 ダム	天城ダム
									海淡	座間味 ダム	座間味 第1井戸	座間味 第2井戸	大川良						
1日	211			242															
2日	171			270															
3日	218			260															
4日	258			200															
5日	231			199															
6日	241			310															
7日	241			346															
8日	193			200															
9日	195			256															
10日	235			325															
11日	257			198															
12日	140			200															
13日	241			239															
14日	261			255															
15日	230			350															
16日	210			200															
17日	191			254															
18日	309			198															
19日	304			199															
20日	165			199															
21日	198			263															
22日	248			405															
23日	154			222															
24日	215			241															
25日	283			201															
26日	281			200															
27日	214			302															
28日	187			269															
29日	287			202															
30日	226			202															
最大	309			405															
最小	140			198															
平均	227			247															
合計	6,795			7,407															



# 水 量 月 報 1

令和2年5月

施設	水 源 別 取 水 量 内 訳									浄水場 送水量	配水量	工業用水	降 水 量		ダ ム 貯 水 率			
	項目	河川水	地下水	局ダム	倉敷ダム	国ダム	逆補給量	海淡水	トンネル 充・排水				取水量 合計	那 覇	大 保	局ダム	倉敷ダム	国ダム
単位	千m <sup>3</sup>	千m <sup>3</sup>	千m <sup>3</sup>	千m <sup>3</sup>	千m <sup>3</sup>	千m <sup>3</sup>	千m <sup>3</sup>	千m <sup>3</sup>	千m <sup>3</sup>	千m <sup>3</sup>	千m <sup>3</sup>	千m <sup>3</sup>	mm	mm	%	%	%	%
1日	31.9	14.7	0.0	2.8	395.3	0.0	0.5	0.0	445.2	403.1	398.8	18.7	0.0	0.0	81.8	52.8	67.6	66.9
2日	17.8	15.6	0.0	2.8	382.9	0.0	0.6	0.0	419.7	378.7	364.1	14.8	184.5	43.0	88.7	55.5	69.4	68.9
3日	21.7	13.9	0.0	2.9	371.5	0.0	0.4	0.0	410.4	376.2	382.8	13.4	21.5	4.0	92.0	56.6	69.8	69.3
4日	37.0	14.5	0.0	2.9	368.7	0.0	0.4	0.0	423.5	410.7	418.9	14.5	0.5	0.0	93.1	56.9	69.7	69.3
5日	42.2	14.7	0.0	2.8	371.3	0.0	0.5	0.0	431.5	406.7	406.6	14.1	0.0	0.0	93.5	57.0	69.4	69.0
6日	27.0	15.0	0.0	2.9	371.4	0.0	0.5	0.0	416.8	391.2	387.4	14.7	104.0	59.0	100.0	61.2	72.4	72.1
7日	40.4	14.2	6.7	2.9	363.9	0.0	0.4	0.0	428.5	407.0	411.8	16.6	0.0	0.0	99.7	61.3	72.4	72.1
8日	49.7	15.6	9.1	2.9	351.3	0.0	0.5	0.0	429.1	400.3	389.0	18.1	0.0	0.0	99.3	61.6	72.3	72.0
9日	52.2	14.7	0.0	2.9	351.3	0.0	0.5	0.0	421.6	397.0	403.4	15.3	0.0	0.0	99.3	61.6	72.2	71.9
10日	43.6	16.2	0.0	2.9	351.4	0.0	0.5	0.0	414.6	400.6	405.0	13.0	0.0	0.0	99.3	61.7	72.0	71.8
11日	26.2	15.2	14.3	2.9	351.3	0.0	0.4	0.0	410.3	398.8	393.2	17.6	4.0	43.0	99.7	62.8	72.7	72.5
12日	28.1	15.2	23.8	2.9	351.3	0.0	0.5	0.0	421.8	388.9	386.8	16.7	62.0	29.0	100.0	64.6	74.7	74.5
13日	54.4	13.7	2.1	2.9	351.3	0.0	0.4	0.0	424.8	410.5	414.8	17.0	0.0	0.0	100.0	64.8	74.9	74.6
14日	57.6	16.9	0.0	3.0	347.2	0.0	0.5	0.0	425.2	409.5	410.4	16.9	0.0	0.0	100.0	65.2	74.9	74.7
15日	46.6	16.8	14.0	2.9	340.5	0.0	0.5	0.0	421.3	411.5	406.1	15.5	0.0	0.0	99.0	65.3	74.9	74.6
16日	49.1	16.0	14.1	2.9	340.4	0.0	0.4	0.0	422.9	394.2	396.5	14.0	0.5	0.0	98.5	65.6	74.8	74.5
17日	49.4	15.2	0.0	3.0	340.4	0.0	0.5	0.0	408.5	392.4	392.4	10.1	0.0	0.0	98.5	65.7	74.7	74.4
18日	32.8	20.7	14.1	3.0	339.9	0.0	0.6	0.0	411.1	396.5	390.0	13.3	53.5	79.0	99.7	67.0	78.1	77.7
19日	39.7	13.1	17.2	2.9	340.0	0.0	0.6	0.0	413.5	400.0	399.2	15.6	14.0	9.0	99.7	67.5	78.5	78.2
20日	51.1	15.5	22.9	3.0	340.1	0.0	0.5	0.0	433.1	411.3	416.8	15.8	0.0	0.0	98.9	67.7	78.6	78.3
21日	48.3	17.8	23.8	3.0	336.7	0.0	0.5	0.0	430.1	397.3	395.2	15.4	7.0	9.0	98.2	68.3	78.8	78.4
22日	41.5	18.6	17.2	3.0	330.3	0.0	0.4	0.0	411.0	393.8	390.0	14.7	38.5	22.0	100.0	70.5	81.1	80.8
23日	37.7	18.2	21.9	3.0	330.3	0.0	0.5	0.0	411.6	386.8	385.6	13.3	41.5	16.0	100.0	73.3	83.9	83.5
24日	35.1	16.6	23.8	3.0	330.3	0.0	0.4	0.0	409.2	400.6	407.6	12.1	0.5	1.0	99.7	73.8	84.8	84.3
25日	52.1	18.0	24.1	3.0	330.3	0.0	0.4	0.0	427.9	422.8	425.0	14.8	0.0	0.0	98.9	74.2	85.2	84.8
26日	69.9	14.8	35.8	3.0	330.3	0.0	0.5	0.0	454.3	424.2	426.6	16.7	0.0	0.0	97.2	74.6	85.4	84.9
27日	75.5	18.8	15.8	3.0	330.5	0.0	0.4	0.0	444.0	417.4	408.7	16.2	0.0	1.0	96.6	74.9	85.6	85.1
28日	75.5	17.8	3.2	2.9	330.5	0.0	3.2	0.0	433.1	419.1	420.2	16.6	0.0	0.0	96.6	75.2	85.6	85.2
29日	71.9	20.0	13.7	2.9	330.5	0.0	5.0	0.0	444.0	413.8	410.8	15.6	0.0	0.0	96.6	75.4	85.6	85.2
30日	50.6	26.1	0.0	2.9	330.5	0.0	6.0	0.0	416.1	396.8	395.5	14.7	1.5	20.0	97.5	75.8	86.3	85.9
31日	45.2	15.1	22.3	2.9	330.5	0.0	5.9	0.0	421.9	401.4	408.4	13.6	11.5	3.0	96.7	76.2	86.5	86.1
累計	1,401.8	509.2	339.9	90.7	10,762.1	0.0	32.8	0.0	13,136.5	12,459.0	12,448.2	469.4	545.0	338.0				
平均	45.2	16.4	11.0	2.9	347.2	0.0	1.1	0.0	423.8	401.9	401.6	15.1	17.6	10.9	97.4	66.3	77.2	76.8
最大	75.5	26.1	35.8	3.0	395.3	0.0	6.0	0.0	454.3	424.2	426.6	18.7	184.5	79.0	100.0	76.2	86.5	86.1
最小	17.8	13.1	0.0	2.8	330.3	0.0	0.4	0.0	408.5	376.2	364.1	10.1	0.0	0.0	81.8	52.8	67.6	66.9

## 水 量 月 報 2

令和2年5月

施設	地下水取水量			海淡	局ダム	県ダム	国ダム					ダム 取水量 合計	中部河川			北部河川			
	嘉手納 井戸群	湧水等	合計				北谷	山城 取水量	倉敷 取水量	福地 取水量	漢那 取水量		羽地 取水量	大保 取水量	金武 取水量	比謝川	長田川	天願川	平南川
項目	千m <sup>3</sup>	千m <sup>3</sup>	千m <sup>3</sup>	千m <sup>3</sup>	千m <sup>3</sup>	千m <sup>3</sup>	千m <sup>3</sup>	千m <sup>3</sup>	千m <sup>3</sup>	千m <sup>3</sup>	千m <sup>3</sup>	千m <sup>3</sup>	千m <sup>3</sup>	千m <sup>3</sup>	千m <sup>3</sup>	千m <sup>3</sup>	千m <sup>3</sup>	千m <sup>3</sup>	千m <sup>3</sup>
1日	14.7	0.0	14.7	0.0	0.0	2.8	260.0	11.1	12.0	87.8	24.4	398.1	12.0	8.6	10.0	0.0	0.0	0.6	0.7
2日	14.7	0.9	15.6	0.0	0.0	2.8	260.0	11.1	12.0	75.4	24.4	385.7	5.0	5.7	5.0	0.0	0.0	1.1	1.0
3日	13.9	0.0	13.9	0.0	0.0	2.9	260.0	11.1	12.0	64.0	24.4	374.4	8.4	9.1	0.0	0.4	2.0	1.2	0.6
4日	14.5	0.0	14.5	0.0	0.0	2.9	260.0	11.1	12.0	61.3	24.3	371.6	12.4	9.8	5.9	2.5	0.3	3.4	2.7
5日	14.7	0.0	14.7	0.0	0.0	2.8	260.0	11.1	12.0	63.9	24.3	374.1	12.2	9.8	9.8	3.1	0.4	3.8	3.1
6日	15.0	0.0	15.0	0.0	0.0	2.9	260.0	11.1	12.0	63.9	24.4	374.3	7.7	4.8	6.6	0.0	1.2	3.5	3.2
7日	14.2	0.0	14.2	0.0	6.7	2.9	260.0	11.1	12.0	56.5	24.3	373.5	12.0	9.7	9.6	2.6	5.2	1.3	0.0
8日	14.4	1.2	15.6	0.0	9.1	2.9	260.0	11.1	12.0	43.9	24.3	363.3	11.9	9.8	9.7	0.2	7.1	6.4	4.6
9日	14.7	0.0	14.7	0.0	0.0	2.9	260.0	11.1	12.0	43.9	24.3	354.2	11.9	9.7	9.7	4.8	7.0	5.1	4.0
10日	15.2	1.0	16.2	0.0	0.0	2.9	260.0	11.1	12.0	43.9	24.4	354.3	11.8	9.8	7.7	0.8	6.9	3.5	3.1
11日	15.2	0.0	15.2	0.0	14.3	2.9	260.0	11.1	12.0	43.9	24.3	368.5	2.2	9.2	6.1	0.0	5.1	1.7	1.9
12日	15.2	0.0	15.2	0.0	23.8	2.9	260.0	11.1	12.0	43.9	24.3	378.0	0.6	7.1	6.5	0.0	1.9	7.3	4.7
13日	13.7	0.0	13.7	0.0	2.1	2.9	260.0	11.1	12.0	43.9	24.3	356.3	11.7	9.9	10.0	8.1	6.4	5.1	3.2
14日	14.4	2.5	16.9	0.0	0.0	3.0	260.0	11.1	12.0	39.8	24.3	350.2	9.7	10.2	9.8	9.2	5.9	7.3	5.5
15日	15.2	1.6	16.8	0.0	14.0	2.9	260.0	11.1	12.0	33.0	24.4	357.4	10.0	8.0	9.7	9.1	9.3	0.0	0.5
16日	15.2	0.8	16.0	0.0	14.1	2.9	260.0	11.1	12.0	32.9	24.4	357.4	11.7	9.9	9.7	9.1	8.7	0.0	0.0
17日	15.2	0.0	15.2	0.0	0.0	3.0	260.0	11.1	12.0	32.9	24.4	343.4	11.5	10.4	9.7	6.4	8.6	0.8	2.0
18日	15.2	5.5	20.7	0.0	14.1	3.0	260.0	11.1	12.0	32.4	24.4	357.0	4.8	10.5	3.8	0.9	6.0	3.5	3.3
19日	13.1	0.0	13.1	0.0	17.2	2.9	260.0	11.1	11.8	32.8	24.3	360.1	8.1	10.4	9.2	6.1	3.5	1.4	1.0
20日	14.8	0.7	15.5	0.0	22.9	3.0	260.0	11.1	12.0	32.8	24.2	366.0	10.7	6.6	9.8	9.8	9.0	2.7	2.5
21日	15.2	2.6	17.8	0.0	23.8	3.0	256.3	11.2	12.0	32.8	24.4	363.5	1.3	9.4	9.9	9.8	9.0	3.5	5.4
22日	14.4	4.2	18.6	0.0	17.2	3.0	250.0	11.2	12.0	32.8	24.3	350.5	0.1	10.0	5.5	6.3	8.9	5.4	5.3
23日	15.2	3.0	18.2	0.0	21.9	3.0	250.0	11.1	12.0	32.8	24.4	355.2	5.4	10.1	0.0	1.0	8.7	7.8	4.7
24日	15.2	1.4	16.6	0.0	23.8	3.0	250.0	11.1	12.0	32.8	24.4	357.1	0.0	8.3	2.7	6.2	8.6	5.1	4.2
25日	15.2	2.8	18.0	0.0	24.1	3.0	250.0	11.1	12.0	32.9	24.3	357.4	3.2	10.2	10.4	9.8	8.7	5.1	4.7
26日	14.8	0.0	14.8	0.0	35.8	3.0	250.0	11.1	12.0	32.9	24.3	369.1	10.8	9.9	10.2	13.1	12.8	8.0	5.1
27日	14.8	4.0	18.8	0.0	15.8	3.0	250.0	11.2	12.0	32.9	24.4	349.3	11.9	4.4	10.2	15.6	18.5	9.9	5.0
28日	15.1	2.7	17.8	2.7	3.2	2.9	250.0	11.2	12.0	32.9	24.4	336.6	11.7	0.0	15.3	15.5	18.0	9.9	5.1
29日	15.1	4.9	20.0	4.5	13.7	2.9	250.0	11.2	12.0	32.9	24.4	347.1	11.7	0.0	13.7	14.1	17.7	9.9	4.8
30日	15.1	11.0	26.1	5.5	0.0	2.9	250.0	11.2	12.0	32.9	24.4	333.4	8.9	0.0	9.9	5.6	11.6	9.7	4.9
31日	15.1	0.0	15.1	5.5	22.3	2.9	250.0	11.2	12.0	32.9	24.4	355.7	9.7	0.0	9.4	5.2	6.0	9.9	5.0
累計	458.4	50.8	509.2	18.2	339.9	90.7	7,956.3	344.8	371.8	1,334.3	754.9	11,192.7	261.0	241.3	255.5	175.3	223.0	143.9	101.8
平均	14.8	1.6	16.4	0.6	11.0	2.9	256.7	11.1	12.0	43.0	24.4	361.1	8.4	7.8	8.2	5.7	7.2	4.6	3.3
最大	15.2	11.0	26.1	5.5	35.8	3.0	260.0	11.2	12.0	87.8	24.4	398.1	12.4	10.5	15.3	15.6	18.5	9.9	5.5
最小	13.1	0.0	13.1	0.0	0.0	2.8	250.0	11.1	11.8	32.4	24.2	333.4	0.0	0.0	0.0	0.0	0.0	0.0	0.0

水 量 月 報 3

令和2年5月

施設	中部河川	北部河川	河川水	西 系 列														大保ダム 注水量	倉敷ダム 注水量		
				宇嘉川	辺野喜川	佐手川	佐手前川	宇良川	比地川	田嘉里川	外堀田川	小計	与那川	満名川	西屋部川	我部祖河川	小計			合計	
項目	合計	合計	合計	千m <sup>3</sup>	千m <sup>3</sup>	千m <sup>3</sup>	千m <sup>3</sup>	千m <sup>3</sup>	千m <sup>3</sup>	千m <sup>3</sup>	千m <sup>3</sup>	千m <sup>3</sup>	千m <sup>3</sup>	千m <sup>3</sup>	千m <sup>3</sup>	千m <sup>3</sup>	千m <sup>3</sup>	千m <sup>3</sup>	千m <sup>3</sup>	千m <sup>3</sup>	千m <sup>3</sup>
単位	千m <sup>3</sup>	千m <sup>3</sup>	千m <sup>3</sup>	千m <sup>3</sup>	千m <sup>3</sup>	千m <sup>3</sup>	千m <sup>3</sup>	千m <sup>3</sup>	千m <sup>3</sup>	千m <sup>3</sup>	千m <sup>3</sup>	千m <sup>3</sup>	千m <sup>3</sup>	千m <sup>3</sup>	千m <sup>3</sup>	千m <sup>3</sup>	千m <sup>3</sup>	千m <sup>3</sup>	千m <sup>3</sup>	千m <sup>3</sup>	千m <sup>3</sup>
1日	30.6	1.3	31.9	1.5	0.0	3.9	0.2	0.6	4.7	1.6	0.0	12.5	0.0	0.0	0.0	0.0	0.0	0.0	12.5	12.5	0.0
2日	15.7	2.1	17.8	3.3	1.5	8.9	1.5	2.9	6.1	6.3	0.0	30.5	6.4	0.0	0.0	0.0	0.0	6.4	36.9	30.5	0.0
3日	17.5	4.2	21.7	4.7	2.1	14.5	2.2	6.0	8.6	9.8	0.0	47.9	10.2	0.0	0.0	0.0	0.0	10.2	58.1	47.9	6.4
4日	28.1	8.9	37.0	3.6	0.1	7.1	1.3	3.4	4.8	7.8	0.0	28.1	4.7	0.0	0.0	0.0	0.0	4.7	32.8	28.1	10.2
5日	31.8	10.4	42.2	2.5	0.0	5.1	0.8	2.6	4.8	4.4	0.0	20.2	1.7	0.0	0.0	0.0	0.0	1.7	21.9	20.2	4.7
6日	19.1	7.9	27.0	4.4	2.2	12.5	2.3	4.1	9.6	8.1	0.0	43.2	7.3	0.0	0.0	0.0	0.0	7.3	50.5	43.2	1.7
7日	31.3	9.1	40.4	5.5	1.8	15.2	2.6	5.7	12.1	12.9	0.0	55.8	14.7	0.0	0.0	0.0	0.0	14.7	70.5	55.8	7.3
8日	31.4	18.3	49.7	4.1	0.1	9.1	1.6	5.5	9.6	12.2	0.0	42.2	8.6	0.0	0.0	0.0	0.0	8.6	50.8	42.2	14.7
9日	31.3	20.9	52.2	3.4	0.0	8.1	1.1	5.2	9.6	10.4	0.0	37.8	6.3	0.0	0.0	0.0	0.0	6.3	44.1	37.8	8.6
10日	29.3	14.3	43.6	3.5	0.0	7.0	1.0	3.7	9.6	8.1	0.0	32.9	3.8	0.0	0.0	0.0	0.0	3.8	36.7	32.9	6.3
11日	17.5	8.7	26.2	4.7	0.9	12.3	2.6	5.7	11.4	12.2	0.0	49.8	12.0	0.0	0.0	0.0	0.0	12.0	61.8	49.8	3.8
12日	14.2	13.9	28.1	4.9	1.9	14.1	2.0	6.0	9.6	12.4	0.0	50.9	11.8	0.0	0.0	0.0	0.0	11.8	62.7	50.9	12.0
13日	31.6	22.8	54.4	5.5	3.6	17.8	2.9	6.0	9.6	13.4	0.0	58.8	16.7	0.0	0.0	0.0	0.0	16.7	75.5	58.8	11.8
14日	29.7	27.9	57.6	5.5	3.6	16.8	2.9	6.0	9.6	13.5	0.0	57.9	16.7	0.0	0.0	0.0	0.0	16.7	74.6	57.9	16.7
15日	27.7	18.9	46.6	5.0	0.4	13.3	2.7	6.0	9.6	13.4	0.0	50.4	15.5	0.0	0.0	0.0	0.0	15.5	65.9	50.4	16.7
16日	31.3	17.8	49.1	4.7	0.2	11.3	2.1	6.0	9.6	13.5	0.0	47.4	11.5	0.0	0.0	0.0	0.0	11.5	58.9	47.4	15.5
17日	31.6	17.8	49.4	4.5	0.0	8.9	1.8	6.0	9.6	13.5	0.0	44.3	8.3	0.0	0.0	0.0	0.0	8.3	52.6	44.3	11.5
18日	19.1	13.7	32.8	5.0	2.0	13.9	2.2	6.0	11.1	11.8	0.0	52.0	12.9	0.0	0.0	0.0	0.0	12.9	64.9	52.0	8.3
19日	27.7	12.0	39.7	5.5	3.6	16.7	2.9	6.0	14.4	13.5	0.0	62.6	16.7	0.0	0.0	0.0	0.0	16.7	79.3	62.6	12.9
20日	27.1	24.0	51.1	6.4	1.8	17.8	2.9	6.0	14.4	13.4	0.0	62.7	16.7	0.0	0.0	0.0	0.0	16.7	79.4	62.7	16.7
21日	20.6	27.7	48.3	5.5	0.0	14.9	2.5	6.0	11.2	13.4	0.0	53.5	16.7	0.0	0.0	0.0	0.0	16.7	70.2	53.5	16.7
22日	15.6	25.9	41.5	7.6	2.2	16.0	2.7	6.0	11.5	13.5	0.0	59.5	16.7	0.0	0.0	0.0	0.0	16.7	76.2	59.5	16.7
23日	15.5	22.2	37.7	11.0	4.5	17.7	2.9	6.0	14.4	13.4	0.0	69.9	16.2	0.0	0.0	0.0	0.0	16.2	86.1	69.9	16.7
24日	11.0	24.1	35.1	11.0	6.7	17.8	2.9	6.0	14.4	13.4	0.0	72.2	16.7	0.0	0.0	0.0	0.0	16.7	88.9	72.2	16.2
25日	23.8	28.3	52.1	11.0	6.7	17.8	2.9	6.0	14.4	13.5	0.0	72.3	16.7	0.0	0.0	0.0	0.0	16.7	89.0	72.3	16.7
26日	30.9	39.0	69.9	11.0	6.7	17.8	2.5	6.0	14.4	13.5	0.0	71.9	16.7	0.0	0.0	0.0	0.0	16.7	88.6	71.9	16.7
27日	26.5	49.0	75.5	11.0	6.7	17.8	2.9	6.0	14.4	13.5	0.0	72.3	16.7	0.0	0.0	0.0	0.0	16.7	89.0	72.3	16.7
28日	27.0	48.5	75.5	10.3	5.2	17.8	2.9	5.5	14.4	13.5	0.0	69.6	16.7	0.0	0.0	0.0	0.0	16.7	86.3	69.6	16.7
29日	25.4	46.5	71.9	8.0	3.6	17.8	2.9	6.0	14.4	13.5	0.0	66.2	16.7	0.0	0.0	0.0	0.0	16.7	82.9	66.2	16.7
30日	18.8	31.8	50.6	7.0	3.6	17.8	2.9	6.0	14.4	13.4	0.0	65.1	16.3	0.0	0.0	0.0	0.0	16.3	81.4	65.1	16.7
31日	19.1	26.1	45.2	11.0	3.6	17.8	2.9	6.0	14.4	13.5	0.0	69.2	16.7	0.0	0.0	0.0	0.0	16.7	85.9	69.2	16.3
累計	757.8	644.0	1,401.8	192.6	75.3	425.3	70.5	164.9	340.7	360.3	0.0	1,629.6	385.3	0.0	0.0	0.0	0.0	385.3	2,014.9	1,629.6	368.6
平均	24.4	20.8	45.2	6.2	2.4	13.7	2.3	5.3	11.0	11.6	0.0	52.6	12.4	0.0	0.0	0.0	0.0	12.4	65.0	52.6	11.9
最大	31.8	49.0	75.5	11.0	6.7	17.8	2.9	6.0	14.4	13.5	0.0	72.3	16.7	0.0	0.0	0.0	0.0	16.7	89.0	72.3	16.7
最小	11.0	1.3	17.8	1.5	0.0	3.9	0.2	0.6	4.7	1.6	0.0	12.5	0.0	0.0	0.0	0.0	0.0	0.0	12.5	12.5	0.0

水量月報 4

令和2年5月

(単位：m<sup>3</sup>)

	渡嘉敷水道施設				座間味水道施設					伊平屋水道施設			伊是名水道施設							
	栗国 水道施設	渡名喜 水道施設	南大東 水道施設	北大東 水道施設	座間味浄水場				阿嘉											
	海淡	海淡	海淡	海淡	海淡	イシッピー 川	恩納川	大川	海淡	座間味 ダム	座間味 第1井戸	座間味 第2井戸	大川良	海淡	我喜屋 ダム	伊平屋 第1井戸	伊平屋 第2井戸	海淡	メンナー山 ダム	天城ダム
1日	195			261																
2日	280			330																
3日	173			200																
4日	195			200																
5日	301			200																
6日	299			200																
7日	137			252																
8日	182			348																
9日	298			201																
10日	305			200																
11日	148			270																
12日	192			334																
13日	220			194																
14日	263			203																
15日	204			263																
16日	221			199																
17日	256			200																
18日	248			307																
19日	199			354																
20日	257			272																
21日	202			252																
22日	173			231																
23日	298			204																
24日	200			203																
25日	230			204																
26日	245			256																
27日	200			200																
28日	250			250																
29日	212			332																
30日	278			200																
31日	162			268																
最 大	305			354																
最 小	137			194																
平 均	227			245																
合 計	7,023			7,588																

水 量 月 報 1

令和2年6月

施設	水 源 別 取 水 量 内 訳									浄水場 送水量	配水量	工業用水	降 水 量		ダ ム 貯 水 率			
	項目	河川水	地下水	局ダム	倉敷ダム	国ダム	逆補給量	海淡水	トンネル 充・排水				取水量 合計	那 覇	大 保	局ダム	倉敷ダム	国ダム
単位	千m <sup>3</sup>	千m <sup>3</sup>	千m <sup>3</sup>	千m <sup>3</sup>	千m <sup>3</sup>	千m <sup>3</sup>	千m <sup>3</sup>	千m <sup>3</sup>	千m <sup>3</sup>	千m <sup>3</sup>	千m <sup>3</sup>	千m <sup>3</sup>	mm	mm	%	%	%	%
1日	58.2	16.3	23.5	2.9	330.5	0.0	6.1	0.0	437.5	419.1	417.6	15.7	1.5	8.0	96.0	76.6	86.6	86.2
2日	68.2	17.2	24.0	2.9	330.4	0.0	5.3	0.0	448.0	418.9	423.1	17.0	0.0	3.0	94.8	76.7	86.7	86.2
3日	66.3	19.6	24.2	2.9	330.4	0.0	6.1	0.0	449.5	435.8	436.5	16.5	0.0	0.0	93.6	77.0	86.6	86.2
4日	62.9	15.1	30.3	2.9	334.3	0.0	6.3	0.0	451.8	434.9	435.8	15.4	0.0	0.0	92.0	77.3	86.6	86.1
5日	59.3	20.5	23.7	2.9	340.4	0.0	6.1	0.0	452.9	426.2	428.4	16.5	0.0	0.0	90.8	77.8	86.5	86.1
6日	52.0	17.7	17.5	2.9	340.5	0.0	6.3	0.0	436.9	427.2	415.9	14.4	27.5	44.0	93.0	79.9	87.6	87.2
7日	21.8	20.1	26.6	2.9	340.5	0.0	6.3	0.0	418.2	392.1	384.3	11.8	31.0	9.0	99.4	83.8	89.3	89.1
8日	21.0	20.9	27.0	2.9	351.3	0.0	4.9	0.0	428.0	412.6	413.8	15.0	66.0	7.0	100.0	86.4	92.5	92.3
9日	28.1	17.1	40.6	2.9	349.8	0.0	6.0	0.0	444.5	407.2	410.3	16.0	34.0	25.0	99.7	89.1	94.9	94.6
10日	51.8	17.1	24.4	3.0	340.5	0.0	5.0	0.0	441.8	430.1	433.0	16.0	2.0	6.0	99.6	89.9	95.6	95.4
11日	60.3	18.1	24.5	3.0	340.4	0.0	5.7	0.0	452.0	431.8	431.4	15.5	0.0	0.0	98.9	90.7	96.0	95.8
12日	65.4	19.4	13.9	3.0	340.4	0.0	2.8	0.0	444.9	428.1	427.5	16.5	0.0	0.0	98.4	91.3	96.2	96.0
13日	65.3	18.8	22.7	2.9	340.4	0.0	0.5	0.0	450.6	429.9	434.2	15.3	0.0	0.0	98.1	92.0	96.4	96.2
14日	66.6	20.0	24.6	3.0	340.4	0.0	0.5	0.0	455.1	437.5	431.9	12.7	0.0	0.0	97.1	92.6	96.4	96.2
15日	78.0	20.1	18.7	3.0	340.5	0.0	0.6	0.0	460.9	438.3	443.2	16.3	0.0	0.0	96.3	93.2	96.5	96.3
16日	76.1	19.5	22.4	3.0	340.5	0.0	0.6	0.0	462.1	442.6	445.7	16.1	0.0	0.0	95.5	93.8	96.5	96.3
17日	76.4	18.9	31.7	3.0	340.4	0.0	0.4	0.0	470.8	441.8	446.6	15.9	0.0	0.0	93.7	94.3	96.4	96.3
18日	71.6	19.9	24.0	3.0	340.5	0.0	0.5	0.0	459.5	444.6	443.1	16.0	0.0	0.0	92.6	94.7	96.4	96.2
19日	62.2	19.0	39.5	3.0	340.5	0.0	0.6	0.0	464.8	446.5	441.9	16.6	0.0	0.0	90.3	95.2	96.3	96.2
20日	60.7	24.3	42.2	3.0	340.4	0.0	0.5	0.0	471.1	433.1	423.2	14.2	0.0	7.0	88.0	95.6	96.3	96.2
21日	60.2	19.2	24.1	3.0	340.4	0.0	0.5	0.0	447.4	430.7	422.3	12.1	0.0	7.0	86.6	96.1	96.3	96.2
22日	35.7	25.9	27.9	6.1	340.4	0.0	0.6	0.0	436.6	415.7	414.3	16.9	20.0	92.0	86.7	97.4	98.8	98.6
23日	37.1	18.0	29.8	9.1	340.5	0.0	0.6	0.0	435.1	420.5	418.5	16.5	39.0	21.0	86.2	98.2	99.3	99.1
24日	56.3	18.2	6.9	7.3	340.4	0.0	0.5	0.0	429.6	430.7	433.7	15.8	10.5	0.0	85.9	98.3	99.5	99.3
25日	58.4	20.3	23.8	10.6	340.5	0.0	0.5	0.0	454.1	420.7	420.4	15.0	21.5	6.0	87.6	100.0	99.6	99.5
26日	48.4	22.7	0.0	16.4	340.4	0.0	0.5	0.0	428.4	412.8	409.2	15.1	31.5	30.0	93.5	100.0	99.7	99.7
27日	37.9	24.3	6.7	16.2	340.3	0.0	0.5	0.0	425.9	419.0	422.4	12.5	50.0	25.0	99.8	100.0	99.8	99.8
28日	59.2	20.2	1.3	16.3	340.3	0.0	0.5	0.0	437.8	425.0	426.7	12.5	0.0	0.0	99.7	100.0	99.8	99.9
29日	57.0	22.1	5.5	16.3	340.4	0.0	0.4	0.0	441.7	430.3	437.4	16.4	0.0	0.0	99.3	100.0	99.8	99.8
30日	50.8	18.2	23.5	16.3	340.3	0.0	0.6	0.0	449.7	438.1	434.5	16.9	0.0	0.0	98.4	100.0	99.8	99.8
累計	1,673.2	588.7	675.5	176.6	10,196.9	0.0	76.1	0.0	13,387.0	12,821.6	12,807.7	459.1	334.5	290.0				
平均	55.8	19.6	22.5	5.9	339.9	0.0	2.5	0.0	446.2	427.4	426.9	15.3	11.2	9.7	94.4	91.3	95.0	94.8
最大	78.0	25.9	42.2	16.4	351.3	0.0	6.3	0.0	471.1	446.5	446.6	17.0	66.0	92.0	100.0	100.0	99.8	99.9
最小	21.0	15.1	0.0	2.9	330.4	0.0	0.4	0.0	418.2	392.1	384.3	11.8	0.0	0.0	85.9	76.6	86.5	86.1

## 水 量 月 報 2

令和2年6月

施設	地下水取水量			海淡	局ダム	県ダム	国ダム					ダム 取水量 合計	中部河川			北部河川			
	嘉手納 井戸群	湧水等	合計				北谷	山城 取水量	倉敷 取水量	福地 取水量	漢那 取水量		羽地 取水量	大保 取水量	金武 取水量	比謝川	長田川	天願川	平南川
項目	千m <sup>3</sup>	千m <sup>3</sup>	千m <sup>3</sup>	千m <sup>3</sup>	千m <sup>3</sup>	千m <sup>3</sup>	千m <sup>3</sup>	千m <sup>3</sup>	千m <sup>3</sup>	千m <sup>3</sup>	千m <sup>3</sup>	千m <sup>3</sup>	千m <sup>3</sup>	千m <sup>3</sup>	千m <sup>3</sup>	千m <sup>3</sup>	千m <sup>3</sup>	千m <sup>3</sup>	千m <sup>3</sup>
1日	14.5	1.8	16.3	5.5	23.5	2.9	250.0	11.2	12.0	32.9	24.4	356.9	10.0	2.1	9.7	11.8	9.5	9.9	5.2
2日	15.1	2.1	17.2	4.7	24.0	2.9	250.0	11.2	12.0	32.9	24.3	357.3	12.3	5.0	10.2	16.0	9.5	9.9	5.3
3日	15.1	4.5	19.6	5.7	24.2	2.9	250.0	11.2	12.0	32.9	24.3	357.5	12.0	4.9	10.0	15.9	9.5	8.7	5.3
4日	15.1	0.0	15.1	5.7	30.3	2.9	253.8	11.2	12.0	32.9	24.4	367.5	11.9	4.9	10.0	13.5	9.5	7.4	5.7
5日	15.1	5.4	20.5	5.6	23.7	2.9	260.0	11.2	12.0	32.9	24.3	367.0	12.2	4.8	10.1	10.2	9.6	6.5	5.9
6日	15.1	2.6	17.7	5.7	17.5	2.9	260.0	11.2	12.0	32.9	24.4	360.9	8.5	4.9	8.6	7.8	9.5	6.8	5.9
7日	15.1	5.0	20.1	5.7	26.6	2.9	260.0	11.2	12.0	32.9	24.4	370.0	0.0	2.6	0.0	0.0	3.8	9.9	5.5
8日	15.1	5.8	20.9	4.5	27.0	2.9	260.0	11.2	12.0	43.7	24.4	381.2	0.0	0.0	2.8	6.2	0.0	7.9	4.1
9日	15.1	2.0	17.1	5.5	40.6	2.9	260.0	11.2	12.0	42.3	24.3	393.3	4.0	3.1	0.0	0.0	6.1	6.3	8.6
10日	15.1	2.0	17.1	4.5	24.4	3.0	260.0	11.2	12.0	32.9	24.4	367.9	11.9	5.4	5.7	0.9	12.2	4.4	11.3
11日	15.1	3.0	18.1	5.3	24.5	3.0	260.0	11.1	12.0	32.9	24.4	367.9	5.2	3.4	9.6	9.3	19.1	5.9	7.8
12日	15.1	4.3	19.4	2.3	13.9	3.0	260.0	11.2	12.0	32.9	24.3	357.3	11.4	2.9	10.2	9.3	19.0	7.2	5.4
13日	15.1	3.7	18.8	0.0	22.7	2.9	260.0	11.1	12.0	32.9	24.4	366.0	12.1	1.6	10.1	12.4	18.4	5.1	5.6
14日	15.1	4.9	20.0	0.0	24.6	3.0	260.0	11.1	12.0	32.9	24.4	368.0	12.2	1.2	10.0	14.4	17.7	5.4	5.7
15日	15.1	5.0	20.1	0.0	18.7	3.0	260.0	11.2	12.0	32.9	24.4	362.2	12.1	2.0	18.2	15.4	17.3	7.3	5.7
16日	15.1	4.4	19.5	0.0	22.4	3.0	260.0	11.2	12.0	32.9	24.4	365.9	12.1	0.4	18.1	16.1	16.8	6.8	5.8
17日	15.1	3.8	18.9	0.0	31.7	3.0	260.0	11.2	12.0	32.9	24.3	375.1	12.3	0.0	19.2	16.0	16.2	6.7	6.0
18日	15.1	4.8	19.9	0.0	24.0	3.0	260.0	11.2	12.0	32.9	24.4	367.5	9.7	0.0	18.8	16.0	15.2	5.8	6.1
19日	15.1	3.9	19.0	0.0	39.5	3.0	260.0	11.2	12.0	32.9	24.4	383.0	0.0	1.8	19.2	16.0	13.4	5.7	6.1
20日	15.1	9.2	24.3	0.0	42.2	3.0	260.0	11.2	12.0	32.9	24.3	385.6	0.0	5.6	15.1	14.7	14.2	5.7	5.4
21日	15.1	4.1	19.2	0.0	24.1	3.0	260.0	11.1	12.0	32.9	24.4	367.5	0.0	9.5	13.1	13.7	13.3	5.1	5.5
22日	14.5	11.4	25.9	0.0	27.9	6.1	260.0	11.1	12.0	32.9	24.4	374.4	0.0	4.8	10.6	3.3	3.1	8.7	5.2
23日	13.2	4.8	18.0	0.0	29.8	9.1	260.0	11.2	12.0	32.9	24.4	379.4	0.0	0.0	12.8	2.9	6.7	9.9	4.8
24日	13.8	4.4	18.2	0.0	6.9	7.3	260.0	11.1	12.0	32.9	24.4	354.6	0.0	2.7	15.7	15.7	10.0	9.9	2.3
25日	15.0	5.3	20.3	0.0	23.8	10.6	260.0	11.2	12.0	32.9	24.4	374.9	0.0	9.8	8.2	15.9	11.9	9.9	2.7
26日	14.9	7.8	22.7	0.0	0.0	16.4	260.0	11.2	12.0	32.9	24.3	356.8	0.0	4.1	0.0	15.8	16.8	6.4	5.3
27日	15.0	9.3	24.3	0.0	6.7	16.2	260.0	11.1	12.0	32.9	24.3	363.2	0.0	10.4	2.1	5.7	5.2	9.2	5.3
28日	15.0	5.2	20.2	0.0	1.3	16.3	260.0	11.1	12.0	32.9	24.3	357.9	0.0	10.0	9.8	15.9	9.9	8.0	5.6
29日	15.0	7.1	22.1	0.0	5.5	16.3	260.0	11.2	12.0	32.9	24.3	362.2	0.0	8.7	9.7	15.9	9.9	7.2	5.6
30日	15.0	3.2	18.2	0.0	23.5	16.3	260.0	11.1	12.0	32.9	24.3	380.1	0.0	1.6	10.9	15.9	9.9	6.8	5.7
累計	447.9	140.8	588.7	60.7	675.5	176.6	7,763.8	335.1	360.0	1,007.2	730.8	11,049.0	169.9	118.2	308.5	342.6	343.2	220.4	170.4
平均	14.9	4.7	19.6	2.0	22.5	5.9	258.8	11.2	12.0	33.6	24.4	368.3	5.7	3.9	10.3	11.4	11.4	7.3	5.7
最大	15.1	11.4	25.9	5.7	42.2	16.4	260.0	11.2	12.0	43.7	24.4	393.3	12.3	10.4	19.2	16.1	19.1	9.9	11.3
最小	13.2	0.0	15.1	0.0	0.0	2.9	250.0	11.1	12.0	32.9	24.3	354.6	0.0	0.0	0.0	0.0	0.0	4.4	2.3

水 量 月 報 3

令和2年6月

施設	中部河川	北部河川	河川水	西 系 列															大保ダム 注水量	倉敷ダム 注水量		
				宇嘉川	辺野喜川	佐手川	佐手前川	宇良川	比地川	田嘉里川	外堀田川	小計	与那川	満名川	西屋部川	我部祖河川	小計	合計				
項目	合計	合計	合計	千m <sup>3</sup>	千m <sup>3</sup>	千m <sup>3</sup>	千m <sup>3</sup>	千m <sup>3</sup>	千m <sup>3</sup>	千m <sup>3</sup>	千m <sup>3</sup>	千m <sup>3</sup>	千m <sup>3</sup>	千m <sup>3</sup>	千m <sup>3</sup>	千m <sup>3</sup>	千m <sup>3</sup>	千m <sup>3</sup>	千m <sup>3</sup>	千m <sup>3</sup>	千m <sup>3</sup>	千m <sup>3</sup>
単位	千m <sup>3</sup>	千m <sup>3</sup>	千m <sup>3</sup>	千m <sup>3</sup>	千m <sup>3</sup>	千m <sup>3</sup>	千m <sup>3</sup>	千m <sup>3</sup>	千m <sup>3</sup>	千m <sup>3</sup>	千m <sup>3</sup>	千m <sup>3</sup>	千m <sup>3</sup>	千m <sup>3</sup>	千m <sup>3</sup>	千m <sup>3</sup>	千m <sup>3</sup>	千m <sup>3</sup>	千m <sup>3</sup>	千m <sup>3</sup>	千m <sup>3</sup>	千m <sup>3</sup>
1日	21.8	36.4	58.2	9.1	3.6	17.8	2.9	6.0	14.4	12.5	0.0	66.3	15.5	0.0	0.0	0.0	15.5	81.8	66.3	16.7		
2日	27.5	40.7	68.2	7.0	0.1	17.8	2.9	6.0	14.4	13.4	0.0	61.6	16.7	0.0	0.0	0.0	16.7	78.3	61.6	15.5		
3日	26.9	39.4	66.3	6.7	0.7	16.6	2.9	6.0	11.6	13.5	0.0	58.0	16.7	5.6	1.3	0.0	23.6	81.6	58.0	16.7		
4日	26.8	36.1	62.9	6.0	0.1	14.1	2.9	6.0	9.6	13.5	0.0	52.2	16.7	10.4	1.9	0.0	29.0	81.2	52.2	23.6		
5日	27.1	32.2	59.3	6.0	0.0	13.5	2.4	6.0	9.6	13.4	0.0	50.9	15.1	10.5	1.7	0.0	27.3	78.2	50.9	29.0		
6日	22.0	30.0	52.0	5.5	0.3	13.0	2.4	6.0	9.6	12.5	0.0	49.3	11.7	9.6	1.7	0.0	23.0	72.3	49.3	27.3		
7日	2.6	19.2	21.8	5.5	6.5	17.8	2.8	6.0	13.4	13.2	0.0	65.2	14.9	1.3	1.5	0.0	17.7	82.9	65.2	23.0		
8日	2.8	18.2	21.0	9.5	5.1	17.8	2.9	6.0	13.6	13.5	0.0	68.4	16.1	6.6	8.7	0.0	31.4	99.8	68.4	17.7		
9日	7.1	21.0	28.1	11.0	6.7	17.8	2.9	6.0	14.4	13.5	0.0	72.3	16.4	0.0	2.1	0.0	18.5	90.8	72.3	31.4		
10日	23.0	28.8	51.8	11.0	6.7	17.8	2.9	6.0	14.4	13.5	0.0	72.3	15.9	4.9	2.3	0.0	23.1	95.4	72.3	18.5		
11日	18.2	42.1	60.3	10.9	6.7	17.8	2.9	6.0	14.4	13.5	0.0	72.2	16.7	7.7	9.2	0.0	33.6	105.8	72.2	23.1		
12日	24.5	40.9	65.4	9.7	3.6	17.8	2.9	6.0	14.4	13.4	0.0	67.8	16.7	10.6	10.8	0.0	38.1	105.9	67.8	33.6		
13日	23.8	41.5	65.3	8.2	3.6	17.8	2.9	6.0	14.4	13.5	0.0	66.4	16.7	10.6	10.8	0.0	38.1	104.5	66.4	38.1		
14日	23.4	43.2	66.6	7.3	3.6	17.8	2.9	6.0	14.4	13.5	0.0	65.5	16.7	10.6	8.3	0.0	35.6	101.1	65.5	38.1		
15日	32.3	45.7	78.0	6.7	1.0	17.8	2.9	6.0	14.4	13.5	0.0	62.3	16.7	10.5	7.9	0.0	35.1	97.4	62.3	35.6		
16日	30.6	45.5	76.1	6.3	0.2	17.0	2.9	6.0	14.4	13.5	0.0	60.3	16.7	10.2	6.7	0.0	33.6	93.9	60.3	35.1		
17日	31.5	44.9	76.4	5.5	0.0	14.5	2.9	6.0	10.7	13.5	0.0	53.1	16.7	10.1	5.6	0.0	32.4	85.5	53.1	33.6		
18日	28.5	43.1	71.6	5.5	0.0	13.6	2.9	6.0	9.6	13.5	0.0	51.1	16.7	10.1	5.2	0.0	32.0	83.1	51.1	32.4		
19日	21.0	41.2	62.2	5.5	0.0	12.6	2.9	6.0	9.6	13.5	0.0	50.1	14.4	9.8	4.7	0.0	28.9	79.0	50.1	32.0		
20日	20.7	40.0	60.7	8.1	0.8	14.0	2.9	6.0	9.6	13.5	0.0	54.9	15.0	10.1	6.6	0.0	31.7	86.6	54.9	28.9		
21日	22.6	37.6	60.2	5.5	0.0	14.4	2.9	6.0	9.6	13.5	0.0	51.9	15.6	10.5	7.2	0.0	33.3	85.2	51.9	31.7		
22日	15.4	20.3	35.7	6.7	2.9	16.9	2.6	6.0	13.8	10.8	0.0	59.7	12.5	2.4	7.5	0.0	22.4	82.1	59.7	33.3		
23日	12.8	24.3	37.1	5.5	3.6	17.8	2.9	6.0	14.4	13.5	0.0	63.7	14.5	4.0	4.2	0.0	22.7	86.4	63.7	22.4		
24日	18.4	37.9	56.3	3.1	2.0	13.9	1.6	3.4	8.2	7.6	0.0	39.8	16.7	7.6	7.6	0.0	31.9	71.7	39.8	22.7		
25日	18.0	40.4	58.4	0.0	0.0	8.9	0.2	0.0	0.0	0.0	0.0	9.1	11.8	4.1	3.9	0.0	19.8	28.9	9.1	31.9		
26日	4.1	44.3	48.4	0.0	0.0	8.9	0.5	0.0	0.0	0.0	0.0	9.4	5.0	0.0	0.0	0.0	5.0	14.4	9.4	19.8		
27日	12.5	25.4	37.9	0.0	0.0	0.0	2.8	5.9	0.0	0.0	0.0	8.7	5.0	0.0	0.0	0.0	5.0	13.7	8.7	5.0		
28日	19.8	39.4	59.2	0.0	0.0	0.4	0.0	0.0	2.2	6.4	0.0	9.0	5.0	0.0	0.0	0.0	5.0	14.0	9.0	5.0		
29日	18.4	38.6	57.0	3.4	0.0	0.0	1.8	0.0	0.0	0.0	0.0	5.2	5.0	0.0	0.0	0.0	5.0	10.2	5.2	5.0		
30日	12.5	38.3	50.8	0.0	0.0	0.0	0.0	0.0	0.0	0.0	0.0	0.0	4.5	0.3	0.2	0.0	5.0	5.0	0.0	5.0		
累計	596.6	1,076.6	1,673.2	175.2	57.8	405.9	72.2	147.3	299.1	319.2	0.0	1,476.7	414.3	178.1	127.6	0.0	720.0	2,196.7	1,476.7	731.7		
平均	19.9	35.9	55.8	5.8	1.9	13.5	2.4	4.9	10.0	10.6	0.0	49.2	13.8	5.9	4.3	0.0	24.0	73.2	49.2	24.4		
最大	32.3	45.7	78.0	11.0	6.7	17.8	2.9	6.0	14.4	13.5	0.0	72.3	16.7	10.6	10.8	0.0	38.1	105.9	72.3	38.1		
最小	2.6	18.2	21.0	0.0	0.0	0.0	0.0	0.0	0.0	0.0	0.0	0.0	4.5	0.0	0.0	0.0	5.0	5.0	0.0	5.0		

水量月報 4

令和2年6月

(単位：m<sup>3</sup>)

	粟国 水道施設	渡名喜 水道施設	南大東 水道施設	北大東 水道施設	渡嘉敷水道施設				座間味水道施設					伊平屋水道施設			伊是名水道施設		
	海淡	海淡	海淡	海淡	海淡	イシッピー 川	恩納川	大川	座間味浄水場				阿嘉	我喜屋 ダム	伊平屋 第1井戸	伊平屋 第2井戸	海淡	メンナー山 ダム	天城ダム
									海淡	座間味 ダム	座間味 第1井戸	座間味 第2井戸	大川良						
1日	234			318															
2日	253			305															
3日	229			210															
4日	237			406															
5日	174			356															
6日	275			294															
7日	282			269															
8日	173			202															
9日	206			259															
10日	215			240															
11日	257			110															
12日	253			277															
13日	298			203															
14日	300			202															
15日	241			321															
16日	220			352															
17日	231			202															
18日	255			255															
19日	231			346															
20日	300			201															
21日	301			248															
22日	189			404															
23日	198			405															
24日	263			224															
25日	266			203															
26日	234			263															
27日	302			201															
28日	303			200															
29日	183			256															
30日	247			345															
最大	303			406															
最小	173			110															
平均	245			269															
合計	7,350			8,077															



水 量 月 報 1

令和2年7月

施設	水 源 別 取 水 量 内 訳									浄水場 送水量	配水量	工業用水	降 水 量		ダ ム 貯 水 率			
	項目	河川水	地下水	局ダム	倉敷ダム	国ダム	逆補給量	海淡水	トンネル 充・排水				取水量 合計	那 覇	大 保	局ダム	倉敷ダム	国ダム
単位	千m <sup>3</sup>	千m <sup>3</sup>	千m <sup>3</sup>	千m <sup>3</sup>	千m <sup>3</sup>	千m <sup>3</sup>	千m <sup>3</sup>	千m <sup>3</sup>	千m <sup>3</sup>	千m <sup>3</sup>	千m <sup>3</sup>	千m <sup>3</sup>	mm	mm	%	%	%	%
1日	38.9	24.8	23.6	16.4	340.4	0.0	0.4	0.0	444.5	424.9	418.6	16.1	30.5	28.0	98.2	100.0	99.9	99.9
2日	34.0	25.3	23.7	10.8	339.6	0.0	0.5	0.0	433.9	415.9	421.9	14.8	49.5	15.0	97.6	100.0	99.9	99.9
3日	30.5	16.3	34.9	20.4	340.4	0.0	0.4	0.0	442.9	427.7	425.5	16.9	2.0	0.0	99.0	100.0	99.9	99.9
4日	43.6	17.6	24.6	23.1	340.5	0.0	0.5	0.0	449.9	425.7	422.8	14.8	0.0	0.0	98.4	100.0	99.9	99.9
5日	48.7	16.8	19.5	23.1	340.5	0.0	0.6	0.0	449.2	431.7	430.1	13.2	1.0	3.0	97.7	100.0	99.9	99.9
6日	45.4	16.3	37.8	18.2	338.7	0.0	0.4	0.0	456.8	434.4	440.1	17.1	0.0	2.0	96.1	100.0	99.8	99.8
7日	48.8	16.2	29.2	26.2	340.3	0.0	0.4	0.0	461.1	434.9	437.2	17.2	0.0	0.0	94.8	99.8	99.8	99.8
8日	55.9	16.1	11.4	26.0	344.3	0.0	0.5	0.0	454.2	433.7	434.6	16.3	0.0	2.0	94.2	99.7	99.8	99.7
9日	44.0	16.3	15.1	23.5	349.7	0.0	0.6	0.0	449.2	429.2	436.1	16.4	2.0	0.0	94.0	99.4	99.7	99.6
10日	49.7	16.4	23.6	23.3	349.7	0.0	0.4	0.0	463.1	430.6	437.3	16.3	0.0	0.0	93.0	99.1	99.6	99.5
11日	42.2	20.4	24.0	23.0	349.6	0.0	0.5	0.0	459.7	450.8	438.8	14.6	0.0	0.0	91.8	98.8	99.6	99.4
12日	50.4	15.3	12.1	23.0	349.7	0.0	0.5	0.0	451.0	450.4	437.8	12.5	0.0	0.0	91.4	98.5	99.4	99.3
13日	49.7	21.5	27.3	8.6	349.7	0.0	0.5	0.0	457.3	437.7	448.2	16.4	0.0	0.0	89.9	98.3	99.3	99.1
14日	44.4	25.8	30.8	0.0	356.4	0.0	0.6	0.0	458.0	438.7	439.7	16.7	2.5	0.0	88.3	98.3	99.1	99.0
15日	40.9	22.3	43.8	0.0	357.0	0.0	0.5	0.0	464.5	440.4	434.3	16.1	9.0	5.0	85.7	98.6	99.1	99.0
16日	31.6	21.9	37.4	0.0	357.1	0.0	0.4	0.0	448.4	427.9	421.2	15.9	21.0	88.0	85.3	99.8	99.7	99.6
17日	22.8	21.1	35.6	6.8	353.0	0.0	0.4	0.0	439.7	413.9	407.0	15.8	82.5	46.0	91.6	100.0	99.9	99.8
18日	22.6	16.2	24.0	23.4	357.0	0.0	0.5	0.0	443.7	412.3	420.4	15.2	9.5	11.0	91.3	100.0	99.9	99.8
19日	42.0	16.8	2.5	22.7	356.9	0.0	0.6	0.0	441.5	427.7	427.8	13.5	0.0	0.0	92.6	100.0	99.9	99.9
20日	39.7	16.6	16.8	22.6	357.0	0.0	0.5	0.0	453.2	434.1	438.7	16.9	0.0	1.0	92.3	100.0	99.9	99.8
21日	41.3	16.4	23.5	22.6	357.0	0.0	0.4	0.0	461.2	440.2	442.8	17.3	32.0	0.0	91.4	100.0	99.8	99.7
22日	44.7	15.6	14.8	22.7	356.8	0.0	2.0	0.0	456.6	438.1	432.7	17.1	32.0	0.0	90.7	100.0	99.8	99.7
23日	40.6	15.9	9.6	22.3	356.9	0.0	6.1	0.0	451.4	431.5	435.1	15.2	0.0	0.0	90.8	99.8	99.8	99.7
24日	33.5	15.5	14.4	22.9	356.8	0.0	6.3	0.0	449.4	441.6	439.8	15.5	0.0	0.0	90.4	99.5	99.6	99.5
25日	37.8	17.4	10.1	22.6	356.9	0.0	6.5	0.0	451.3	430.8	420.6	15.2	5.5	26.0	90.4	99.4	99.6	99.5
26日	19.8	15.7	24.0	22.8	356.9	0.0	6.2	0.0	445.4	415.9	412.2	13.1	0.5	2.0	89.7	99.2	99.5	99.4
27日	25.3	14.5	17.5	22.6	356.8	0.0	5.2	0.0	441.9	432.8	440.4	16.6	0.0	0.0	89.4	98.9	99.5	99.3
28日	33.0	15.7	15.4	26.1	356.9	0.0	6.3	0.0	453.4	433.9	440.5	16.9	0.0	0.0	88.8	98.5	99.3	99.2
29日	28.8	14.5	13.4	33.7	356.9	0.0	6.3	0.0	453.6	440.0	442.7	17.4	0.0	0.0	88.3	98.0	99.2	99.0
30日	27.5	8.1	12.9	33.6	359.7	0.0	6.4	0.0	448.2	439.1	439.9	15.6	1.5	0.0	87.6	97.4	99.0	98.8
31日	29.4	7.4	23.1	33.1	363.8	0.0	5.1	0.0	461.9	436.9	434.8	16.4	0.0	4.0	86.6	96.9	98.9	98.7
累計	1,187.5	536.7	676.4	626.1	10,902.9	0.0	66.5	0.0	13,996.1	13,403.4	13,400.5	489.0	281.0	233.0				
平均	38.3	17.3	21.8	20.2	351.7	0.0	2.1	0.0	451.5	432.4	432.3	15.8	9.1	7.5	91.8	99.3	99.6	99.5
最大	55.9	25.8	43.8	33.7	363.8	0.0	6.5	0.0	464.5	450.8	448.2	17.4	82.5	88.0	99.0	100.0	99.9	99.9
最小	19.8	7.4	2.5	0.0	338.7	0.0	0.4	0.0	433.9	412.3	407.0	12.5	0.0	0.0	85.3	96.9	98.9	98.7

## 水 量 月 報 2

令和2年7月

施設	地下水取水量			海淡	局ダム	県ダム	国ダム					ダム 取水量 合計	中部河川			北部河川			
	嘉手納 井戸群	湧水等	合計				北谷	山城 取水量	倉敷 取水量	福地 取水量	漢那 取水量		羽地 取水量	大保 取水量	金武 取水量	比謝川	長田川	天願川	平南川
項目	千m <sup>3</sup>	千m <sup>3</sup>	千m <sup>3</sup>	千m <sup>3</sup>	千m <sup>3</sup>	千m <sup>3</sup>	千m <sup>3</sup>	千m <sup>3</sup>	千m <sup>3</sup>	千m <sup>3</sup>	千m <sup>3</sup>	千m <sup>3</sup>	千m <sup>3</sup>	千m <sup>3</sup>	千m <sup>3</sup>	千m <sup>3</sup>	千m <sup>3</sup>	千m <sup>3</sup>	千m <sup>3</sup>
単位	千m <sup>3</sup>	千m <sup>3</sup>	千m <sup>3</sup>	千m <sup>3</sup>	千m <sup>3</sup>	千m <sup>3</sup>	千m <sup>3</sup>	千m <sup>3</sup>	千m <sup>3</sup>	千m <sup>3</sup>	千m <sup>3</sup>	千m <sup>3</sup>	千m <sup>3</sup>	千m <sup>3</sup>	千m <sup>3</sup>	千m <sup>3</sup>	千m <sup>3</sup>	千m <sup>3</sup>	千m <sup>3</sup>
1日	15.0	9.8	24.8	0.0	23.6	16.4	260.0	11.1	12.0	32.9	24.4	380.4	0.0	0.0	0.0	15.8	9.8	7.5	5.8
2日	13.2	12.1	25.3	0.0	23.7	10.8	259.0	11.3	12.0	32.9	24.4	374.1	0.0	0.0	0.0	11.8	9.5	6.7	6.0
3日	8.0	8.3	16.3	0.0	34.9	20.4	260.0	11.2	11.9	32.9	24.4	395.7	0.0	0.0	5.2	6.0	6.1	7.2	6.0
4日	8.0	9.6	17.6	0.0	24.6	23.1	260.0	11.2	12.0	32.9	24.4	388.2	0.5	3.1	4.9	16.2	10.0	3.7	5.2
5日	8.0	8.8	16.8	0.0	19.5	23.1	260.0	11.2	12.0	32.9	24.4	383.1	3.3	3.4	6.8	16.2	10.0	2.7	6.3
6日	8.0	8.3	16.3	0.0	37.8	18.2	260.0	9.4	12.0	32.9	24.4	394.7	0.0	0.0	10.3	16.1	9.8	3.0	6.2
7日	8.0	8.2	16.2	0.0	29.2	26.2	260.0	11.1	12.0	32.9	24.3	395.7	0.5	0.0	13.6	15.9	9.7	3.0	6.1
8日	8.0	8.1	16.1	0.0	11.4	26.0	260.0	11.0	12.0	36.9	24.4	381.7	0.0	5.2	16.8	15.6	9.6	5.1	3.6
9日	7.3	9.0	16.3	0.0	15.1	23.5	260.0	11.0	12.0	42.4	24.3	388.3	0.0	2.6	6.6	15.5	9.7	4.8	4.8
10日	8.0	8.4	16.4	0.0	23.6	23.3	260.0	11.0	12.0	42.3	24.4	396.6	0.0	7.2	10.4	15.5	9.6	3.1	3.9
11日	8.0	12.4	20.4	0.0	24.0	23.0	260.0	11.0	12.0	42.3	24.3	396.6	0.0	0.0	9.8	15.5	9.6	3.0	4.3
12日	8.4	6.9	15.3	0.0	12.1	23.0	260.0	11.0	12.0	42.3	24.4	384.8	0.0	0.0	19.1	15.5	10.5	2.2	3.1
13日	14.0	7.5	21.5	0.0	27.3	8.6	260.0	11.0	12.0	42.3	24.4	385.6	0.0	0.0	19.1	14.3	9.4	2.9	4.0
14日	14.0	11.8	25.8	0.0	30.8	0.0	260.0	11.0	12.0	49.0	24.4	387.2	0.7	1.8	12.1	14.0	9.2	2.9	3.7
15日	13.7	8.6	22.3	0.0	43.8	0.0	260.0	11.1	12.0	49.6	24.3	400.8	0.0	3.5	9.9	10.6	9.3	3.1	4.5
16日	13.1	8.8	21.9	0.0	37.4	0.0	260.0	11.2	12.0	49.5	24.4	394.5	0.0	2.4	6.2	7.0	6.3	4.6	5.1
17日	11.6	9.5	21.1	0.0	35.6	6.8	260.0	11.2	12.0	49.5	20.3	395.4	0.0	2.1	4.5	0.0	2.1	9.2	4.9
18日	9.4	6.8	16.2	0.0	24.0	23.4	260.0	11.1	12.0	49.5	24.4	404.4	0.0	0.0	8.8	2.8	0.0	6.1	4.9
19日	8.1	8.7	16.8	0.0	2.5	22.7	260.0	11.1	12.0	49.5	24.3	382.1	0.0	3.0	8.2	11.0	8.5	6.3	5.0
20日	7.3	9.3	16.6	0.0	16.8	22.6	260.0	11.1	12.0	49.5	24.4	396.4	0.0	3.6	0.0	16.2	9.7	5.1	5.1
21日	7.3	9.1	16.4	0.0	23.5	22.6	260.0	11.1	12.0	49.5	24.4	403.1	0.7	1.3	0.0	16.2	9.6	8.3	5.2
22日	7.3	8.3	15.6	1.5	14.8	22.7	260.0	11.0	12.0	49.5	24.3	394.3	0.0	2.4	4.0	16.2	9.5	7.4	5.2
23日	7.3	8.6	15.9	5.6	9.6	22.3	260.0	11.0	12.0	49.5	24.4	388.8	0.0	1.6	4.9	14.4	9.4	5.1	5.2
24日	7.3	8.2	15.5	5.7	14.4	22.9	260.0	11.0	12.0	49.5	24.3	394.1	0.0	0.0	5.7	10.0	9.4	3.3	5.1
25日	7.3	10.1	17.4	5.7	10.1	22.6	260.0	11.0	12.0	49.5	24.4	389.6	0.0	0.0	4.4	13.4	9.3	5.6	5.1
26日	7.3	8.4	15.7	5.6	24.0	22.8	260.0	11.0	12.0	49.5	24.4	403.7	0.0	0.0	0.0	0.0	9.3	5.4	5.1
27日	7.9	6.6	14.5	4.7	17.5	22.6	260.0	11.0	12.0	49.4	24.4	396.9	0.0	0.0	3.8	2.2	9.2	5.1	5.0
28日	7.9	7.8	15.7	5.7	15.4	26.1	260.0	11.0	12.0	49.5	24.4	398.4	3.0	0.0	2.0	9.9	9.1	4.7	4.3
29日	6.8	7.7	14.5	5.6	13.4	33.7	260.0	11.1	12.0	49.5	24.3	404.0	0.0	0.0	0.0	9.9	9.0	4.9	5.0
30日	3.1	5.0	8.1	5.7	12.9	33.6	260.0	11.1	12.0	52.2	24.4	406.2	0.0	0.0	0.0	9.9	8.8	4.3	4.5
31日	3.3	4.1	7.4	4.6	23.1	33.1	260.0	11.1	12.0	56.3	24.4	420.0	0.0	3.3	0.0	9.9	8.6	4.3	3.3
累計	271.9	264.8	536.7	50.4	676.4	626.1	8,059.0	341.7	371.9	1,378.8	751.5	12,205.4	8.7	46.5	197.1	363.5	269.6	150.6	151.5
平均	8.8	8.5	17.3	1.6	21.8	20.2	260.0	11.0	12.0	44.5	24.2	393.7	0.3	1.5	6.4	11.7	8.7	4.9	4.9
最大	15.0	12.4	25.8	5.7	43.8	33.7	260.0	11.3	12.0	56.3	24.4	420.0	3.3	7.2	19.1	16.2	10.5	9.2	6.3
最小	3.1	4.1	7.4	0.0	2.5	0.0	259.0	9.4	11.9	32.9	20.3	374.1	0.0	0.0	0.0	0.0	0.0	2.2	3.1

水 量 月 報 3

令和2年7月

施設	中部河川	北部河川	河川水	西 系 列														大保ダム 注水量	倉敷ダム 注水量		
				宇嘉川	辺野喜川	佐手川	佐手前川	宇良川	比地川	田嘉里川	外堀田川	小計	与那川	満名川	西屋部川	我部祖河川	小計			合計	
項目	合計	合計	合計	千m <sup>3</sup>	千m <sup>3</sup>	千m <sup>3</sup>	千m <sup>3</sup>	千m <sup>3</sup>	千m <sup>3</sup>	千m <sup>3</sup>	千m <sup>3</sup>	千m <sup>3</sup>	千m <sup>3</sup>	千m <sup>3</sup>	千m <sup>3</sup>	千m <sup>3</sup>	千m <sup>3</sup>	千m <sup>3</sup>	千m <sup>3</sup>	千m <sup>3</sup>	千m <sup>3</sup>
単位	千m <sup>3</sup>	千m <sup>3</sup>	千m <sup>3</sup>	千m <sup>3</sup>	千m <sup>3</sup>	千m <sup>3</sup>	千m <sup>3</sup>	千m <sup>3</sup>	千m <sup>3</sup>	千m <sup>3</sup>	千m <sup>3</sup>	千m <sup>3</sup>	千m <sup>3</sup>	千m <sup>3</sup>	千m <sup>3</sup>	千m <sup>3</sup>	千m <sup>3</sup>	千m <sup>3</sup>	千m <sup>3</sup>	千m <sup>3</sup>	千m <sup>3</sup>
1日	0.0	38.9	38.9	0.0	0.0	0.0	0.0	0.0	0.0	0.0	0.0	0.0	3.3	1.1	0.6	0.0	5.0	5.0	0.0	5.0	
2日	0.0	34.0	34.0	0.0	0.0	0.0	0.0	0.0	0.0	0.0	0.0	0.0	0.1	2.8	0.0	0.0	2.9	2.9	0.0	5.0	
3日	5.2	25.3	30.5	0.0	0.0	0.0	0.0	0.0	0.0	0.0	0.0	0.0	0.0	1.4	1.4	0.0	2.8	2.8	0.0	2.9	
4日	8.5	35.1	43.6	0.0	0.0	0.0	0.0	0.0	0.0	0.0	0.0	0.0	0.0	1.6	1.4	0.0	3.0	3.0	0.0	2.8	
5日	13.5	35.2	48.7	0.0	0.0	0.0	0.0	0.0	0.0	0.0	0.0	0.0	0.0	3.0	0.0	0.0	3.0	3.0	0.0	3.0	
6日	10.3	35.1	45.4	0.0	0.0	0.0	0.0	0.0	0.0	0.0	0.0	0.0	0.0	0.0	3.0	0.0	3.0	3.0	0.0	3.0	
7日	14.1	34.7	48.8	0.0	0.0	0.0	0.0	0.0	0.0	0.0	0.0	0.0	0.0	2.5	0.5	0.0	3.0	3.0	0.0	3.0	
8日	22.0	33.9	55.9	0.0	0.0	0.0	0.0	0.0	0.0	0.0	0.0	0.0	0.0	1.7	1.3	0.0	3.0	3.0	0.0	3.0	
9日	9.2	34.8	44.0	0.0	0.0	0.0	0.0	0.0	0.0	0.0	0.0	0.0	0.4	1.0	1.6	0.0	3.0	3.0	0.0	3.0	
10日	17.6	32.1	49.7	0.0	0.0	3.3	0.3	0.0	0.0	0.0	0.0	3.6	3.0	0.0	0.0	0.0	3.0	6.6	3.6	3.0	
11日	9.8	32.4	42.2	0.0	0.0	0.1	2.5	5.9	0.3	0.0	0.0	8.8	3.1	0.0	0.0	0.0	3.1	11.9	8.8	3.0	
12日	19.1	31.3	50.4	0.0	0.0	8.5	0.3	0.3	0.0	0.0	0.0	9.1	3.0	0.0	0.0	0.0	3.0	12.1	9.1	3.1	
13日	19.1	30.6	49.7	0.0	0.0	7.7	0.0	0.8	0.0	0.7	0.0	9.2	2.9	0.0	0.0	0.0	2.9	12.1	9.2	3.0	
14日	14.6	29.8	44.4	0.0	0.0	0.0	0.0	0.0	2.5	6.7	0.0	9.2	1.7	1.3	0.0	0.0	3.0	12.2	9.2	2.9	
15日	13.4	27.5	40.9	0.0	0.0	0.0	0.0	0.0	0.0	6.7	0.0	6.7	0.0	3.4	1.6	0.0	5.0	11.7	6.7	3.0	
16日	8.6	23.0	31.6	0.6	0.0	0.0	0.0	0.0	0.0	5.8	0.0	6.4	0.0	2.6	2.4	0.0	5.0	11.4	6.4	5.0	
17日	6.6	16.2	22.8	0.0	0.0	0.0	0.0	0.0	0.0	0.0	0.0	0.0	0.0	2.3	0.8	0.0	3.1	3.1	0.0	5.0	
18日	8.8	13.8	22.6	0.0	0.0	0.0	0.0	0.0	0.0	0.0	0.0	0.0	3.0	0.0	0.0	0.0	3.0	3.0	0.0	3.1	
19日	11.2	30.8	42.0	0.0	0.0	0.0	0.0	0.0	0.0	0.0	0.0	0.0	0.0	1.3	1.7	0.0	3.0	3.0	0.0	3.0	
20日	3.6	36.1	39.7	0.0	0.0	0.0	0.0	0.0	0.0	0.0	0.0	0.0	0.6	1.0	1.4	0.0	3.0	3.0	0.0	3.0	
21日	2.0	39.3	41.3	0.0	0.0	0.0	0.0	0.0	0.0	0.0	0.0	0.0	0.0	2.1	0.9	0.0	3.0	3.0	0.0	3.0	
22日	6.4	38.3	44.7	0.0	0.0	3.3	0.0	0.0	0.0	0.0	0.0	3.3	0.0	1.9	1.1	0.0	3.0	6.3	3.3	3.0	
23日	6.5	34.1	40.6	0.2	0.0	3.5	1.4	0.2	0.2	3.5	0.0	9.0	1.3	0.0	1.6	0.0	2.9	11.9	9.0	3.0	
24日	5.7	27.8	33.5	0.0	0.0	6.9	0.6	0.0	0.2	1.4	0.0	9.1	0.0	3.0	0.0	0.0	3.0	12.1	9.1	2.9	
25日	4.4	33.4	37.8	0.0	0.0	2.9	1.6	0.0	4.8	0.1	0.0	9.4	0.0	1.9	1.1	0.0	3.0	12.4	9.4	3.0	
26日	0.0	19.8	19.8	4.2	0.6	0.0	0.0	3.9	0.2	0.0	0.0	8.9	0.0	1.6	1.4	0.0	3.0	11.9	8.9	3.0	
27日	3.8	21.5	25.3	0.0	0.0	0.0	2.5	6.0	0.6	0.0	0.0	9.1	0.0	2.0	1.0	0.0	3.0	12.1	9.1	3.0	
28日	5.0	28.0	33.0	1.0	0.1	6.0	0.6	0.7	0.4	0.9	0.0	9.7	0.0	1.4	1.6	0.0	3.0	12.7	9.7	3.0	
29日	0.0	28.8	28.8	0.0	0.0	6.0	0.9	0.0	0.0	2.1	0.0	9.0	0.0	1.5	1.5	0.0	3.0	12.0	9.0	3.0	
30日	0.0	27.5	27.5	4.8	0.0	0.2	0.0	0.9	3.3	0.0	0.0	9.2	0.0	1.6	1.4	0.0	3.0	12.2	9.2	3.0	
31日	3.3	26.1	29.4	0.1	0.0	6.3	0.8	0.1	0.1	1.5	0.0	8.9	0.0	7.0	3.0	0.0	10.0	18.9	8.9	3.0	
累計	252.3	935.2	1,187.5	10.9	0.7	54.7	11.5	18.8	12.6	29.4	0.0	138.6	22.4	51.0	32.3	0.0	105.7	244.3	138.6	100.7	
平均	8.1	30.2	38.3	0.4	0.0	1.8	0.4	0.6	0.4	0.9	0.0	4.5	0.7	1.6	1.0	0.0	3.4	7.9	4.5	3.2	
最大	22.0	39.3	55.9	4.8	0.6	8.5	2.5	6.0	4.8	6.7	0.0	9.7	3.3	7.0	3.0	0.0	10.0	18.9	9.7	5.0	
最小	0.0	13.8	19.8	0.0	0.0	0.0	0.0	0.0	0.0	0.0	0.0	0.0	0.0	0.0	0.0	0.0	2.8	2.8	0.0	2.8	

水量月報 4

令和2年7月

(単位：m<sup>3</sup>)

	渡嘉敷水道施設				座間味水道施設					伊平屋水道施設			伊是名水道施設							
	栗国 水道施設	渡名喜 水道施設	南大東 水道施設	北大東 水道施設	座間味浄水場				阿嘉											
	海淡	海淡	海淡	海淡	海淡	イシッピー 川	恩納川	大川	海淡	座間味 ダム	座間味 第1井戸	座間味 第2井戸	大川良	海淡	我喜屋 ダム	伊平屋 第1井戸	伊平屋 第2井戸	海淡	メナー山 ダム	天城ダム
1日	216			202																
2日	201			254																
3日	187			202																
4日	307			239																
5日	304			328																
6日	218			202																
7日	201			235																
8日	183			296																
9日	292			302																
10日	194			232																
11日	304			203																
12日	299			203																
13日	241			271																
14日	195			404																
15日	204			274																
16日	218			203																
17日	184			233																
18日	295			202																
19日	295			276																
20日	199			251																
21日	187			215																
22日	249			275																
23日	288			205																
24日	331			280																
25日	346			409																
26日	233			317																
27日	194			295																
28日	227			385																
29日	264			403																
30日	282			384																
31日	217			326																
最大	346			409																
最小	183			202																
平均	244			274																
合計	7,555			8,506																

# 水 量 月 報 1

令和2年8月

施設	水 源 別 取 水 量 内 訳									浄水場 送水量	配水量	工業用水	降 水 量		ダ ム 貯 水 率			
	項目	河川水	地下水	局ダム	倉敷ダム	国ダム	逆補給量	海淡水	トンネル 充・排水				取水量 合計	那 覇	大 保	局ダム	倉敷ダム	国ダム
単位	千m <sup>3</sup>	千m <sup>3</sup>	千m <sup>3</sup>	千m <sup>3</sup>	千m <sup>3</sup>	千m <sup>3</sup>	千m <sup>3</sup>	千m <sup>3</sup>	千m <sup>3</sup>	千m <sup>3</sup>	千m <sup>3</sup>	千m <sup>3</sup>	mm	mm	%	%	%	%
1日	25.5	6.3	23.0	33.6	364.1	0.0	5.8	0.0	458.3	433.7	430.9	16.0	0.0	0.0	85.4	96.5	98.7	98.5
2日	27.8	5.4	9.9	33.7	364.0	0.0	5.8	0.0	446.6	432.1	422.6	13.2	0.5	5.0	85.1	96.2	98.6	98.3
3日	36.1	3.8	7.7	33.3	364.1	0.0	5.1	0.0	450.1	427.9	434.7	16.2	0.0	0.0	84.5	95.8	98.4	98.1
4日	38.3	4.9	16.0	33.1	364.1	0.0	6.4	0.0	462.8	438.7	435.8	17.3	0.0	5.0	83.9	95.3	98.2	97.9
5日	31.3	6.9	6.5	33.0	364.1	0.0	6.2	0.0	448.0	433.3	433.7	17.2	0.0	0.0	84.3	95.0	98.0	97.7
6日	27.7	12.5	17.3	30.9	371.0	0.0	5.2	0.0	464.6	436.0	434.6	16.4	0.0	0.0	83.2	94.6	97.8	97.4
7日	24.3	10.6	2.4	24.1	383.1	0.0	6.1	0.0	450.6	433.8	434.7	16.6	0.0	0.0	83.2	94.4	97.5	97.2
8日	24.8	10.7	20.6	23.6	383.2	0.0	6.3	0.0	469.2	431.3	430.5	15.0	1.5	0.0	82.5	94.1	97.3	96.9
9日	12.0	13.4	0.0	23.5	379.7	0.0	6.3	0.0	434.9	397.8	382.2	13.4	56.0	17.0	83.5	94.6	97.2	96.9
10日	11.8	9.9	0.0	23.5	368.8	0.0	6.2	0.0	420.2	413.1	428.7	14.5	2.0	6.0	84.4	94.4	97.0	96.8
11日	21.3	9.1	5.1	23.3	370.7	0.0	5.3	0.0	434.8	437.6	433.2	17.7	0.0	0.0	84.4	94.1	96.8	96.5
12日	23.8	10.1	32.9	23.0	376.2	0.0	6.2	0.0	472.2	437.2	439.4	13.6	0.0	0.0	82.6	94.0	96.6	96.3
13日	22.7	9.8	27.9	22.8	379.9	0.0	6.1	0.0	469.2	438.9	441.2	17.4	0.0	0.0	80.7	94.0	96.3	96.0
14日	22.9	10.6	0.0	23.3	386.4	0.0	6.3	0.0	449.5	437.0	432.2	15.9	0.0	0.0	80.7	93.8	96.1	95.8
15日	21.3	14.7	0.0	22.7	386.4	0.0	6.2	0.0	451.3	430.6	432.4	16.9	0.0	0.0	80.7	93.5	95.8	95.5
16日	23.1	10.6	0.0	22.9	386.4	0.0	6.3	0.0	449.3	435.6	428.5	14.3	0.0	0.0	80.7	93.4	95.5	95.2
17日	21.8	9.2	1.8	22.9	386.4	0.0	6.4	0.0	448.5	429.8	439.1	18.1	0.0	0.0	80.7	93.2	95.2	95.0
18日	22.8	8.2	24.0	22.5	386.2	0.0	4.0	0.0	467.7	438.6	439.0	17.4	0.0	0.0	80.6	92.9	95.0	94.7
19日	24.4	6.9	27.8	22.4	389.1	0.0	0.5	0.0	471.1	443.5	444.7	16.8	0.0	0.0	79.2	92.8	94.7	94.4
20日	31.3	19.7	9.9	22.7	393.4	0.0	0.6	0.0	477.6	440.6	441.6	17.0	0.0	0.0	78.6	92.5	94.4	94.1
21日	26.5	21.4	0.0	22.9	390.2	0.0	0.7	0.0	461.7	435.3	432.0	17.4	1.0	0.0	79.2	92.3	94.0	93.8
22日	7.8	14.1	0.0	22.9	393.4	0.0	0.7	0.0	438.9	423.4	412.6	15.4	3.0	0.0	79.2	92.2	93.8	93.6
23日	1.1	15.9	0.0	22.7	375.7	0.0	0.6	0.0	416.0	390.2	388.0	13.1	71.5	52.0	82.6	93.8	94.3	94.1
24日	0.0	25.3	0.0	23.1	367.9	0.0	0.6	0.0	416.9	398.4	395.7	14.6	103.5	250.0	100.0	100.0	100.0	100.0
25日	7.1	15.3	10.2	23.1	364.1	0.0	0.7	0.0	420.5	411.3	428.9	16.7	0.0	5.0	99.3	100.0	100.0	99.9
26日	8.7	17.9	30.0	23.9	372.1	0.0	0.5	0.0	453.1	422.1	414.8	15.6	65.0	23.0	99.7	100.0	100.0	99.9
27日	8.8	14.3	23.2	23.4	375.7	0.0	0.4	0.0	445.8	421.8	425.4	15.7	1.0	54.0	98.9	100.0	100.0	99.9
28日	9.8	13.8	17.3	23.2	379.2	0.0	0.5	0.0	443.8	427.8	424.4	16.2	0.0	2.0	98.7	100.0	99.9	99.9
29日	3.2	15.2	14.4	23.4	379.1	0.0	0.6	0.0	435.9	425.4	428.2	15.2	3.0	0.0	98.0	100.0	99.7	99.7
30日	0.0	11.2	10.9	23.4	379.1	0.0	0.6	0.0	425.2	413.4	419.6	13.3	1.0	0.0	97.7	100.0	98.8	98.9
31日	0.0	20.8	8.3	18.8	363.3	0.0	0.5	0.0	411.7	416.6	415.4	12.8	61.0	56.0	100.0	100.0	98.8	98.9
累計	568.0	378.5	347.1	771.6	11,687.1	0.0	113.6	0.0	13,865.9	13,232.7	13,224.9	486.9	370.0	475.0				
平均	18.3	12.2	11.2	24.9	377.0	0.0	3.7	0.0	447.3	426.9	426.6	15.7	11.9	15.3	86.5	95.6	97.2	97.0
最大	38.3	25.3	32.9	33.7	393.4	0.0	6.4	0.0	477.6	443.5	444.7	18.1	103.5	250.0	100.0	100.0	100.0	100.0
最小	0.0	3.8	0.0	18.8	363.3	0.0	0.4	0.0	411.7	390.2	382.2	12.8	0.0	0.0	78.6	92.2	93.8	93.6

## 水 量 月 報 2

令和2年8月

施設	地下水取水量			海淡	局ダム	県ダム	国ダム					ダム 取水量 合計	中部河川			北部河川			
	嘉手納 井戸群	湧水等	合計				北谷	山城 取水量	倉敷 取水量	福地 取水量	漢那 取水量		羽地 取水量	大保 取水量	金武 取水量	比謝川	長田川	天願川	平南川
項目	千m <sup>3</sup>	千m <sup>3</sup>	千m <sup>3</sup>	千m <sup>3</sup>	千m <sup>3</sup>	千m <sup>3</sup>	千m <sup>3</sup>	千m <sup>3</sup>	千m <sup>3</sup>	千m <sup>3</sup>	千m <sup>3</sup>	千m <sup>3</sup>	千m <sup>3</sup>	千m <sup>3</sup>	千m <sup>3</sup>	千m <sup>3</sup>	千m <sup>3</sup>	千m <sup>3</sup>	千m <sup>3</sup>
単位	千m <sup>3</sup>	千m <sup>3</sup>	千m <sup>3</sup>	千m <sup>3</sup>	千m <sup>3</sup>	千m <sup>3</sup>	千m <sup>3</sup>	千m <sup>3</sup>	千m <sup>3</sup>	千m <sup>3</sup>	千m <sup>3</sup>	千m <sup>3</sup>	千m <sup>3</sup>	千m <sup>3</sup>	千m <sup>3</sup>	千m <sup>3</sup>	千m <sup>3</sup>	千m <sup>3</sup>	千m <sup>3</sup>
1日	3.3	3.0	6.3	5.3	23.0	33.6	260.0	11.0	12.0	56.7	24.4	420.7	0.0	0.3	0.0	9.9	8.5	2.6	4.2
2日	3.3	2.1	5.4	5.4	9.9	33.7	260.0	11.0	12.0	56.7	24.3	407.6	0.0	1.6	1.3	9.9	8.3	2.5	4.2
3日	3.3	0.5	3.8	4.6	7.7	33.3	260.0	11.0	12.0	56.7	24.4	405.1	0.0	0.7	10.2	9.9	8.2	2.8	4.3
4日	3.3	1.6	4.9	5.8	16.0	33.1	260.0	11.0	12.0	56.7	24.4	413.2	0.6	4.5	8.9	9.9	8.2	2.7	3.5
5日	3.3	3.6	6.9	5.8	6.5	33.0	260.0	11.0	12.0	56.7	24.4	403.6	0.0	6.3	8.1	3.9	7.6	2.3	3.1
6日	3.3	9.2	12.5	4.7	17.3	30.9	260.0	11.0	12.0	63.7	24.3	419.2	0.0	7.8	9.2	0.0	5.3	2.3	3.1
7日	3.3	7.3	10.6	5.6	2.4	24.1	260.0	11.0	12.0	75.7	24.4	409.6	0.0	8.8	10.5	0.0	0.0	2.3	2.7
8日	3.3	7.4	10.7	5.6	20.6	23.6	260.0	11.1	12.0	75.7	24.4	427.4	0.0	9.6	10.3	0.0	0.0	2.1	2.8
9日	3.3	10.1	13.4	5.6	0.0	23.5	260.0	11.1	12.0	72.2	24.4	403.2	0.0	3.6	4.1	0.0	0.0	1.5	2.8
10日	3.3	6.6	9.9	5.6	0.0	23.5	260.0	11.1	12.0	61.4	24.3	392.3	0.0	3.2	2.1	0.0	0.0	3.1	3.4
11日	3.3	5.8	9.1	4.8	5.1	23.3	260.0	11.1	12.0	63.2	24.4	399.1	0.0	6.5	10.2	0.0	0.0	2.0	2.6
12日	3.3	6.8	10.1	5.7	32.9	23.0	260.0	11.1	12.0	68.7	24.4	432.1	0.0	9.6	10.1	0.0	0.0	2.0	2.1
13日	3.3	6.5	9.8	5.7	27.9	22.8	260.0	11.1	12.0	72.5	24.3	430.6	0.0	9.0	10.0	0.0	0.0	1.9	1.8
14日	3.3	7.3	10.6	5.7	0.0	23.3	260.0	11.1	12.0	78.9	24.4	409.7	0.5	8.6	9.7	0.0	0.0	1.8	2.3
15日	3.3	11.4	14.7	5.7	0.0	22.7	260.0	11.1	12.0	78.9	24.4	409.1	0.0	7.8	9.9	0.0	0.0	1.8	1.8
16日	3.3	7.3	10.6	5.7	0.0	22.9	260.0	11.1	12.0	78.9	24.4	409.3	0.0	9.6	9.8	0.0	0.0	2.0	1.7
17日	3.3	5.9	9.2	5.7	1.8	22.9	260.0	11.1	12.0	78.9	24.4	411.1	0.0	8.8	10.0	0.0	0.0	1.4	1.6
18日	3.3	4.9	8.2	3.4	24.0	22.5	260.0	11.0	12.0	78.9	24.3	432.7	0.0	10.0	10.1	0.0	0.0	1.4	1.3
19日	3.5	3.4	6.9	0.0	27.8	22.4	260.0	11.1	12.0	81.6	24.4	439.3	0.0	9.9	11.9	0.0	0.0	1.3	1.3
20日	14.2	5.5	19.7	0.0	9.9	22.7	260.0	11.0	12.0	86.0	24.4	426.0	0.5	10.2	17.7	0.0	0.0	1.4	1.5
21日	14.2	7.2	21.4	0.0	0.0	22.9	260.0	7.9	12.0	86.0	24.3	413.1	0.0	7.2	16.3	0.8	0.0	1.2	1.0
22日	10.8	3.3	14.1	0.0	0.0	22.9	260.0	11.0	12.0	86.0	24.4	416.3	0.0	2.4	0.7	2.5	0.0	1.2	1.0
23日	7.3	8.6	15.9	0.0	0.0	22.7	260.0	11.0	12.0	68.3	24.4	398.4	0.0	0.0	0.0	0.0	0.0	0.4	0.7
24日	6.5	18.8	25.3	0.0	0.0	23.1	260.0	11.0	12.0	60.5	24.4	391.0	0.0	0.0	0.0	0.0	0.0	0.0	0.0
25日	6.1	9.2	15.3	0.0	10.2	23.1	256.3	11.0	12.0	60.4	24.4	397.4	0.0	3.6	0.0	0.0	0.0	1.7	1.8
26日	7.7	10.2	17.9	0.0	30.0	23.9	250.0	11.0	12.0	74.7	24.4	426.0	0.0	0.5	0.0	0.0	0.0	5.1	3.1
27日	7.5	6.8	14.3	0.0	23.2	23.4	250.0	11.0	12.0	78.3	24.4	422.3	0.5	0.0	0.0	0.0	0.0	4.8	3.5
28日	7.8	6.0	13.8	0.0	17.3	23.2	250.0	11.0	12.0	81.8	24.4	419.7	0.0	4.2	5.6	0.0	0.0	0.0	0.0
29日	7.8	7.4	15.2	0.0	14.4	23.4	250.0	11.0	12.0	81.7	24.4	416.9	0.0	2.3	0.9	0.0	0.0	0.0	0.0
30日	7.8	3.4	11.2	0.0	10.9	23.4	250.0	11.0	12.0	81.7	24.4	413.4	0.0	0.0	0.0	0.0	0.0	0.0	0.0
31日	7.8	13.0	20.8	0.0	8.3	18.8	250.0	11.0	12.0	65.9	24.4	390.4	0.0	0.0	0.0	0.0	0.0	0.0	0.0
累計	168.4	210.1	378.5	96.4	347.1	771.6	7,996.3	339.0	372.0	2,224.0	755.8	12,805.8	2.1	156.6	197.6	46.8	46.1	55.6	63.2
平均	5.4	6.8	12.2	3.1	11.2	24.9	257.9	10.9	12.0	71.7	24.4	413.1	0.1	5.1	6.4	1.5	1.5	1.8	2.0
最大	14.2	18.8	25.3	5.8	32.9	33.7	260.0	11.1	12.0	86.0	24.4	439.3	0.6	10.2	17.7	9.9	8.5	5.1	4.3
最小	3.3	0.5	3.8	0.0	0.0	18.8	250.0	7.9	12.0	56.7	24.3	390.4	0.0	0.0	0.0	0.0	0.0	0.0	0.0

水 量 月 報 3

令和2年8月

施設	中部河川	北部河川	河川水	西 系 列															大保ダム 注水量	倉敷ダム 注水量		
				宇嘉川	辺野喜川	佐手川	佐手前川	宇良川	比地川	田嘉里川	外堀田川	小計	与那川	満名川	西屋部川	我部祖河川	小計	合計				
項目	合計	合計	合計	千m <sup>3</sup>	千m <sup>3</sup>	千m <sup>3</sup>	千m <sup>3</sup>	千m <sup>3</sup>	千m <sup>3</sup>	千m <sup>3</sup>	千m <sup>3</sup>	千m <sup>3</sup>	千m <sup>3</sup>	千m <sup>3</sup>	千m <sup>3</sup>	千m <sup>3</sup>	千m <sup>3</sup>	千m <sup>3</sup>	千m <sup>3</sup>	千m <sup>3</sup>	千m <sup>3</sup>	千m <sup>3</sup>
単位	千m <sup>3</sup>	千m <sup>3</sup>	千m <sup>3</sup>	千m <sup>3</sup>	千m <sup>3</sup>	千m <sup>3</sup>	千m <sup>3</sup>	千m <sup>3</sup>	千m <sup>3</sup>	千m <sup>3</sup>	千m <sup>3</sup>	千m <sup>3</sup>	千m <sup>3</sup>	千m <sup>3</sup>	千m <sup>3</sup>	千m <sup>3</sup>	千m <sup>3</sup>	千m <sup>3</sup>	千m <sup>3</sup>	千m <sup>3</sup>	千m <sup>3</sup>	千m <sup>3</sup>
1日	0.3	25.2	25.5	0.8	0.0	5.4	0.5	2.3	0.0	0.0	0.0	9.0	1.3	8.7	0.0	0.0	10.0	19.0	9.0	10.0		
2日	2.9	24.9	27.8	0.9	0.0	4.3	0.0	2.4	1.6	0.0	0.0	9.2	4.1	5.8	0.0	0.0	9.9	19.1	9.2	10.0		
3日	10.9	25.2	36.1	0.0	0.0	0.0	1.2	1.2	0.0	6.7	0.0	9.1	4.0	6.0	0.0	0.0	10.0	19.1	9.1	9.9		
4日	14.0	24.3	38.3	0.6	0.1	5.8	0.5	0.6	0.5	1.3	0.0	9.4	4.0	3.8	5.2	0.0	13.0	22.4	9.4	10.0		
5日	14.4	16.9	31.3	0.1	0.0	3.2	0.9	1.4	1.2	2.3	0.0	9.1	3.8	6.4	4.8	0.0	15.0	24.1	9.1	13.0		
6日	17.0	10.7	27.7	0.0	0.0	1.6	0.8	1.7	4.8	0.0	0.0	8.9	3.7	6.5	4.4	0.0	14.6	23.5	8.9	15.0		
7日	19.3	5.0	24.3	0.0	0.0	0.0	0.0	0.0	4.8	4.2	0.0	9.0	2.5	6.3	4.4	0.0	13.2	22.2	9.0	14.6		
8日	19.9	4.9	24.8	0.0	0.0	4.4	0.0	0.0	4.7	0.0	0.0	9.1	2.2	6.3	4.5	0.0	13.0	22.1	9.1	13.2		
9日	7.7	4.3	12.0	0.7	0.0	0.0	2.3	0.4	0.0	6.7	0.0	10.1	1.5	2.5	1.7	0.0	5.7	15.8	10.1	13.0		
10日	5.3	6.5	11.8	0.5	0.0	0.0	0.0	0.8	4.8	3.1	0.0	9.2	1.5	3.6	1.5	0.0	6.6	15.8	9.2	5.7		
11日	16.7	4.6	21.3	0.0	0.0	3.4	1.1	0.7	0.0	4.3	0.0	9.5	3.0	10.5	5.0	0.0	18.5	28.0	9.5	6.6		
12日	19.7	4.1	23.8	0.9	0.0	3.1	0.9	1.0	0.5	2.8	0.0	9.2	1.9	10.3	3.9	0.0	16.1	25.3	9.2	18.5		
13日	19.0	3.7	22.7	1.0	0.0	4.3	0.1	1.0	0.7	2.1	0.0	9.2	1.1	10.3	3.2	0.0	14.6	23.8	9.2	16.1		
14日	18.8	4.1	22.9	1.0	0.0	0.4	0.1	1.1	0.0	6.7	0.0	9.3	1.1	10.3	4.2	0.0	15.6	24.9	9.3	14.6		
15日	17.7	3.6	21.3	1.0	0.0	5.5	0.5	1.2	1.2	2.0	0.0	11.4	1.0	10.3	4.0	0.0	15.3	26.7	11.4	15.6		
16日	19.4	3.7	23.1	1.0	0.0	1.8	0.0	1.2	3.7	3.3	0.0	11.0	0.6	10.3	3.7	0.0	14.6	25.6	11.0	15.3		
17日	18.8	3.0	21.8	1.7	0.0	4.9	1.2	1.7	2.4	5.1	0.0	17.0	0.4	10.3	3.7	0.0	14.4	31.4	17.0	14.6		
18日	20.1	2.7	22.8	2.5	0.0	4.2	0.9	2.9	4.3	1.6	0.0	16.4	0.0	10.3	3.4	0.0	13.7	30.1	16.4	14.4		
19日	21.8	2.6	24.4	2.1	0.0	4.1	0.8	2.3	4.7	0.1	0.0	14.1	0.2	10.3	3.3	0.0	13.8	27.9	14.1	13.7		
20日	28.4	2.9	31.3	2.1	0.0	2.6	0.5	1.6	4.2	0.0	0.0	11.0	0.0	10.2	2.5	0.0	12.7	23.7	11.0	13.8		
21日	23.5	3.0	26.5	2.5	0.0	4.6	1.0	0.8	4.7	2.2	0.0	15.8	0.0	10.4	2.6	0.0	13.0	28.8	15.8	12.7		
22日	3.1	4.7	7.8	2.4	0.0	4.4	0.6	0.0	4.8	2.1	0.0	14.3	0.3	7.5	2.2	0.0	10.0	24.3	14.3	13.0		
23日	0.0	1.1	1.1	3.0	0.0	8.0	1.5	0.0	5.1	3.2	0.0	20.8	2.0	0.0	0.0	0.0	2.0	22.8	20.8	10.0		
24日	0.0	0.0	0.0	0.3	0.3	14.9	2.3	0.0	8.7	4.5	0.0	31.0	5.1	0.0	0.0	0.0	5.1	36.1	31.0	2.0		
25日	3.6	3.5	7.1	0.0	0.0	3.0	0.0	0.0	0.5	1.9	0.0	5.4	0.0	2.8	0.2	0.0	3.0	8.4	5.4	5.1		
26日	0.5	8.2	8.7	0.0	0.0	0.0	0.0	0.0	0.0	0.0	0.0	0.0	0.0	3.0	0.0	0.0	3.0	3.0	0.0	3.0		
27日	0.5	8.3	8.8	0.0	0.0	0.0	0.0	0.0	0.0	0.0	0.0	0.0	0.0	3.2	0.0	0.0	3.2	3.2	0.0	3.0		
28日	9.8	0.0	9.8	0.0	0.0	0.0	0.0	0.0	0.0	0.0	0.0	0.0	0.0	3.0	0.0	0.0	3.0	3.0	0.0	3.2		
29日	3.2	0.0	3.2	0.0	0.0	0.0	0.0	0.0	0.0	0.0	0.0	0.0	0.0	0.0	0.0	0.0	3.0	3.0	0.0	3.0		
30日	0.0	0.0	0.0	0.0	0.0	0.0	0.0	0.0	0.0	0.0	0.0	0.0	2.1	0.0	0.9	0.0	3.0	3.0	0.0	3.0		
31日	0.0	0.0	0.0	0.0	0.0	0.0	0.0	0.0	0.0	0.0	0.0	0.0	0.0	0.0	0.0	0.0	0.0	0.0	0.0	3.0		
累計	356.3	211.7	568.0	25.1	0.4	93.9	17.7	26.3	67.9	66.2	0.0	297.5	47.4	188.9	72.3	0.0	308.6	606.1	297.5	318.6		
平均	11.5	6.8	18.3	0.8	0.0	3.0	0.6	0.8	2.2	2.1	0.0	9.6	1.5	6.1	2.3	0.0	10.0	19.6	9.6	10.3		
最大	28.4	25.2	38.3	3.0	0.3	14.9	2.3	2.9	8.7	6.7	0.0	31.0	5.1	10.5	5.2	0.0	18.5	36.1	31.0	18.5		
最小	0.0	0.0	0.0	0.0	0.0	0.0	0.0	0.0	0.0	0.0	0.0	0.0	0.0	0.0	0.0	0.0	0.0	0.0	0.0	2.0		

水量月報 4

令和2年8月

(単位：m<sup>3</sup>)

	渡嘉敷水道施設				座間味水道施設					伊平屋水道施設			伊是名水道施設							
	渡嘉敷水道施設				座間味浄水場				阿嘉	伊平屋水道施設			伊是名水道施設							
	栗国 水道施設	渡名喜 水道施設	南大東 水道施設	北大東 水道施設	海淡	イシッピー 川	恩納川	大川	海淡	座間味 ダム	座間味 第1井戸	座間味 第2井戸	大川良	海淡	我喜屋 ダム	伊平屋 第1井戸	伊平屋 第2井戸	海淡	メンナー山 ダム	天城ダム
1日	282			189																
2日	215			200																
3日	191			328																
4日	257			354																
5日	218			199																
6日	248			227																
7日	191			261																
8日	295			405																
9日	289			406																
10日	174			406																
11日	249			283																
12日	266			205																
13日	173			262																
14日	244			354																
15日	313			203																
16日	314			269																
17日	268			401																
18日	234			353																
19日	274			255																
20日	256			328																
21日	271			403																
22日	335			374																
23日	174			408																
24日	195			400																
25日	311			403																
26日	271			185																
27日	150			254																
28日	207			301																
29日	327			268																
30日	323			241																
31日	313			219																
最大	335			408																
最小	150			185																
平均	253			301																
合計	7,828			9,344																



水 量 月 報 1

令和2年9月

施設	水 源 別 取 水 量 内 訳									浄水場 送水量	配水量	工業用水	降 水 量		ダ ム 貯 水 率			
	項目	河川水	地下水	局ダム	倉敷ダム	国ダム	逆補給量	海淡水	トンネル 充・排水				取水量 合計	那 覇	大 保	局ダム	倉敷ダム	国ダム
単位	千m <sup>3</sup>	千m <sup>3</sup>	千m <sup>3</sup>	千m <sup>3</sup>	千m <sup>3</sup>	千m <sup>3</sup>	千m <sup>3</sup>	千m <sup>3</sup>	千m <sup>3</sup>	千m <sup>3</sup>	千m <sup>3</sup>	千m <sup>3</sup>	mm	mm	%	%	%	%
1日	0.0	13.7	17.1	23.3	351.5	0.0	0.5	0.0	406.1	381.2	376.0	9.3	84.5	34.0	100.0	100.0	99.2	99.2
2日	2.1	11.2	37.1	23.4	386.0	0.0	0.7	0.0	460.5	464.4	465.3	13.8	3.5	0.0	98.7	100.0	99.2	99.3
3日	25.7	12.6	24.8	23.5	386.1	0.0	0.6	0.0	473.3	442.1	450.6	14.6	0.0	3.0	98.2	100.0	99.2	99.3
4日	19.1	12.8	21.4	23.6	378.8	0.0	0.4	0.0	456.1	431.1	425.5	16.4	2.5	0.0	98.9	100.0	99.1	99.2
5日	1.0	17.4	4.2	23.5	383.0	0.0	0.4	0.0	429.5	408.4	408.0	15.8	13.5	12.0	99.2	100.0	99.0	99.1
6日	0.0	22.1	0.0	24.1	369.0	0.0	0.7	0.0	415.9	395.1	379.3	11.0	16.0	107.0	100.0	100.0	99.9	99.9
7日	6.1	10.2	21.6	23.8	377.9	0.0	0.7	0.0	440.3	436.4	451.0	15.9	0.0	4.0	99.2	100.0	99.9	99.9
8日	21.2	13.8	25.7	23.4	382.4	0.0	0.5	0.0	467.0	441.2	439.3	16.9	0.0	0.0	98.2	100.0	99.9	99.9
9日	7.6	15.9	5.5	23.0	385.9	0.0	0.5	0.0	438.4	419.5	416.7	16.3	15.0	77.0	99.7	100.0	100.0	99.9
10日	2.4	17.9	3.8	24.8	386.0	0.0	0.5	0.0	435.4	424.8	429.1	17.6	0.0	2.0	99.1	100.0	100.0	99.9
11日	0.0	17.1	13.7	28.4	386.0	0.0	0.5	0.0	445.7	434.3	433.5	16.7	1.0	0.0	98.7	100.0	100.0	99.9
12日	0.0	20.9	10.7	29.5	386.0	0.0	0.6	0.0	447.7	433.7	429.0	15.9	0.0	3.0	98.2	100.0	100.0	99.9
13日	0.0	16.6	11.5	29.8	386.0	0.0	0.6	0.0	444.5	420.2	420.0	13.5	0.0	20.0	98.1	100.0	100.0	99.9
14日	0.0	17.6	9.5	29.7	385.9	0.0	0.5	0.0	443.2	427.3	428.6	16.7	0.0	0.0	98.1	99.8	99.9	99.9
15日	0.8	16.2	14.7	29.2	386.0	0.0	0.5	0.0	447.4	432.3	434.3	17.5	0.0	0.0	98.1	99.5	99.9	99.8
16日	0.0	17.7	28.8	29.0	386.1	0.0	0.5	0.0	462.1	434.2	435.1	17.6	0.0	0.0	97.2	99.1	99.8	99.7
17日	2.3	17.1	12.5	29.2	386.0	0.0	0.4	0.0	447.5	432.2	433.6	17.3	0.0	0.0	96.6	98.6	99.7	99.6
18日	1.4	19.3	6.8	29.5	386.1	0.0	0.5	0.0	443.6	430.4	428.2	17.4	3.5	58.0	96.4	98.3	99.8	99.7
19日	0.3	19.6	0.0	29.4	386.1	0.0	0.6	0.0	436.0	418.5	424.5	15.7	0.5	12.0	98.2	99.4	99.8	99.8
20日	0.0	16.7	0.0	29.5	386.0	0.0	0.6	0.0	432.8	412.7	395.9	14.0	22.5	54.0	100.0	100.0	99.9	99.9
21日	0.0	18.8	8.2	29.4	386.0	0.0	0.4	0.0	442.8	412.9	424.6	14.6	0.0	0.0	100.0	100.0	99.9	99.9
22日	2.4	16.4	6.5	29.3	386.0	0.0	0.4	0.0	441.0	427.5	424.7	16.2	2.0	4.0	99.9	100.0	99.8	99.8
23日	5.3	18.1	10.8	29.5	380.7	0.0	0.6	0.0	445.0	427.3	426.8	17.8	4.0	31.0	99.9	100.0	99.8	99.8
24日	3.0	20.0	16.7	29.1	382.4	0.0	0.5	0.0	451.7	426.2	429.4	17.1	0.0	0.0	99.1	99.5	99.8	99.7
25日	0.0	16.4	18.5	29.2	385.9	0.0	0.5	0.0	450.5	428.9	424.7	17.8	1.5	0.0	98.4	99.1	99.8	99.7
26日	0.0	17.5	9.1	29.6	385.8	0.0	0.6	0.0	442.6	419.4	416.9	16.5	0.0	5.0	97.8	98.8	99.7	99.7
27日	0.0	16.0	0.0	29.5	385.9	0.0	0.6	0.0	432.0	404.2	402.3	13.1	1.5	2.0	97.8	98.5	99.7	99.6
28日	0.0	17.1	5.6	30.0	385.8	0.0	0.5	0.0	439.0	424.4	421.5	17.4	1.5	0.0	97.6	98.3	99.6	99.5
29日	0.0	16.8	2.3	29.3	386.0	0.0	0.5	0.0	434.9	424.8	434.1	17.3	0.0	1.0	97.4	97.9	99.5	99.4
30日	7.1	16.2	7.9	25.6	386.0	0.0	0.6	0.0	443.4	425.3	420.0	17.3	3.5	26.0	98.0	97.6	99.5	99.3
累計	107.8	499.7	355.0	820.1	11,497.3	0.0	15.9	0.0	13,295.8	12,740.8	12,728.4	475.0	176.5	455.0				
平均	3.6	16.7	11.8	27.3	383.2	0.0	0.5	0.0	443.2	424.7	424.3	15.8	5.9	15.2	98.6	99.5	99.7	99.7
最大	25.7	22.1	37.1	30.0	386.1	0.0	0.7	0.0	473.3	464.4	465.3	17.8	84.5	107.0	100.0	100.0	100.0	99.9
最小	0.0	10.2	0.0	23.0	351.5	0.0	0.4	0.0	406.1	381.2	376.0	9.3	0.0	0.0	96.4	97.6	99.0	99.1

## 水 量 月 報 2

令和2年9月

施設	地下水取水量			海淡	局ダム	県ダム	国ダム					ダム 取水量 合計	中部河川			北部河川			
	嘉手納 井戸群	湧水等	合計				北谷	山城 取水量	倉敷 取水量	福地 取水量	漢那 取水量		羽地 取水量	大保 取水量	金武 取水量	比謝川	長田川	天願川	平南川
項目	千m <sup>3</sup>	千m <sup>3</sup>	千m <sup>3</sup>	千m <sup>3</sup>	千m <sup>3</sup>	千m <sup>3</sup>	千m <sup>3</sup>	千m <sup>3</sup>	千m <sup>3</sup>	千m <sup>3</sup>	千m <sup>3</sup>	千m <sup>3</sup>	千m <sup>3</sup>	千m <sup>3</sup>	千m <sup>3</sup>	千m <sup>3</sup>	千m <sup>3</sup>	千m <sup>3</sup>	千m <sup>3</sup>
1日	6.6	7.1	13.7	0.0	17.1	23.3	250.0	10.8	7.5	74.1	9.1	391.9	0.0	0.0	0.0	0.0	0.0	0.0	0.0
2日	7.2	4.0	11.2	0.0	37.1	23.4	253.8	11.0	12.0	84.9	24.3	446.5	0.0	0.7	1.4	0.0	0.0	0.0	0.0
3日	7.8	4.8	12.6	0.0	24.8	23.5	260.0	11.1	12.0	78.6	24.4	434.4	0.5	0.9	14.8	0.0	9.5	0.0	0.0
4日	6.0	6.8	12.8	0.0	21.4	23.6	260.0	11.1	12.0	78.6	17.1	423.8	0.0	3.4	5.9	0.0	9.8	0.0	0.0
5日	7.8	9.6	17.4	0.0	4.2	23.5	260.0	11.0	12.0	75.6	24.4	410.7	0.0	0.3	0.0	0.0	0.7	0.0	0.0
6日	7.8	14.3	22.1	0.0	0.0	24.1	260.0	11.0	12.0	61.6	24.4	393.1	0.0	0.0	0.0	0.0	0.0	0.0	0.0
7日	7.8	2.4	10.2	0.0	21.6	23.8	260.0	11.0	12.0	70.5	24.4	423.3	0.0	1.2	0.0	0.0	4.9	0.0	0.0
8日	7.7	6.1	13.8	0.0	25.7	23.4	260.0	11.0	8.5	78.6	24.3	431.5	0.0	4.9	0.0	3.9	12.4	0.0	0.0
9日	6.6	9.3	15.9	0.0	5.5	23.0	260.0	11.0	12.0	78.6	24.3	414.4	0.0	0.3	0.0	0.0	7.3	0.0	0.0
10日	7.5	10.4	17.9	0.0	3.8	24.8	260.0	11.0	12.0	78.6	24.4	414.6	1.1	0.0	1.3	0.0	0.0	0.0	0.0
11日	8.4	8.7	17.1	0.0	13.7	28.4	260.0	11.0	12.0	78.6	24.4	428.1	0.0	0.0	0.0	0.0	0.0	0.0	0.0
12日	8.4	12.5	20.9	0.0	10.7	29.5	260.0	11.0	12.0	78.6	24.4	426.2	0.0	0.0	0.0	0.0	0.0	0.0	0.0
13日	8.2	8.4	16.6	0.0	11.5	29.8	260.0	11.0	12.0	78.6	24.4	427.3	0.0	0.0	0.0	0.0	0.0	0.0	0.0
14日	8.0	9.6	17.6	0.0	9.5	29.7	260.0	11.0	12.0	78.6	24.3	425.1	0.0	0.0	0.0	0.0	0.0	0.0	0.0
15日	8.4	7.8	16.2	0.0	14.7	29.2	260.0	11.0	12.0	78.6	24.4	429.9	0.0	0.0	0.8	0.0	0.0	0.0	0.0
16日	8.3	9.4	17.7	0.0	28.8	29.0	260.0	11.1	12.0	78.6	24.4	443.9	0.0	0.0	0.0	0.0	0.0	0.0	0.0
17日	7.8	9.3	17.1	0.0	12.5	29.2	260.0	11.0	12.0	78.6	24.4	427.7	0.8	0.0	1.5	0.0	0.0	0.0	0.0
18日	8.5	10.8	19.3	0.0	6.8	29.5	260.0	11.1	12.0	78.6	24.4	422.4	0.0	0.0	0.0	1.4	0.0	0.0	0.0
19日	8.4	11.2	19.6	0.0	0.0	29.4	260.0	11.1	12.0	78.6	24.4	415.5	0.0	0.3	0.0	0.0	0.0	0.0	0.0
20日	8.3	8.4	16.7	0.0	0.0	29.5	260.0	11.1	12.0	78.6	24.3	415.5	0.0	0.0	0.0	0.0	0.0	0.0	0.0
21日	8.3	10.5	18.8	0.0	8.2	29.4	260.0	11.0	12.0	78.6	24.4	423.6	0.0	0.0	0.0	0.0	0.0	0.0	0.0
22日	8.3	8.1	16.4	0.0	6.5	29.3	260.0	11.0	12.0	78.6	24.4	421.8	0.5	0.0	0.0	0.0	1.9	0.0	0.0
23日	8.3	9.8	18.1	0.0	10.8	29.5	260.0	11.0	12.0	73.3	24.4	421.0	0.0	0.0	0.7	0.0	0.5	2.6	1.5
24日	9.2	10.8	20.0	0.0	16.7	29.1	260.0	11.0	12.0	75.0	24.4	428.2	0.0	0.0	0.0	0.0	0.0	0.7	2.3
25日	8.3	8.1	16.4	0.0	18.5	29.2	260.0	11.0	12.0	78.5	24.4	433.6	0.0	0.0	0.0	0.0	0.0	0.0	0.0
26日	8.3	9.2	17.5	0.0	9.1	29.6	260.0	11.0	12.0	78.5	24.3	424.5	0.0	0.0	0.0	0.0	0.0	0.0	0.0
27日	8.3	7.7	16.0	0.0	0.0	29.5	260.0	11.0	12.0	78.5	24.4	415.4	0.0	0.0	0.0	0.0	0.0	0.0	0.0
28日	8.3	8.8	17.1	0.0	5.6	30.0	260.0	11.0	12.0	78.5	24.3	421.4	0.0	0.0	0.0	0.0	0.0	0.0	0.0
29日	8.3	8.5	16.8	0.0	2.3	29.3	260.0	11.1	12.0	78.5	24.4	417.6	0.0	0.0	0.0	0.0	0.0	0.0	0.0
30日	8.3	7.9	16.2	0.0	7.9	25.6	260.0	11.1	12.0	78.5	24.4	419.5	0.0	0.0	0.0	0.0	7.1	0.0	0.0
累計	239.4	260.3	499.7	0.0	355.0	820.1	7,783.8	330.6	352.0	2,322.2	708.7	12,672.4	2.9	12.0	26.4	5.3	54.1	3.3	3.8
平均	8.0	8.7	16.7	0.0	11.8	27.3	259.5	11.0	11.7	77.4	23.6	422.4	0.1	0.4	0.9	0.2	1.8	0.1	0.1
最大	9.2	14.3	22.1	0.0	37.1	30.0	260.0	11.1	12.0	84.9	24.4	446.5	1.1	4.9	14.8	3.9	12.4	2.6	2.3
最小	6.0	2.4	10.2	0.0	0.0	23.0	250.0	10.8	7.5	61.6	9.1	391.9	0.0	0.0	0.0	0.0	0.0	0.0	0.0

水 量 月 報 3

令和2年9月

施設	河川水			西 系 列														大保ダム 注水量	倉敷ダム 注水量			
	中部河川	北部河川	合計	宇嘉川	辺野喜川	佐手川	佐手前川	宇良川	比地川	田嘉里川	外堀田川	小計	与那川	満名川	西屋部川	我部祖河川	小計			合計		
項目	合計	合計	合計	千m <sup>3</sup>	千m <sup>3</sup>	千m <sup>3</sup>	千m <sup>3</sup>	千m <sup>3</sup>	千m <sup>3</sup>	千m <sup>3</sup>	千m <sup>3</sup>	千m <sup>3</sup>	千m <sup>3</sup>	千m <sup>3</sup>	千m <sup>3</sup>	千m <sup>3</sup>	千m <sup>3</sup>	千m <sup>3</sup>	千m <sup>3</sup>	千m <sup>3</sup>	千m <sup>3</sup>	
単位	千m <sup>3</sup>	千m <sup>3</sup>	千m <sup>3</sup>	千m <sup>3</sup>	千m <sup>3</sup>	千m <sup>3</sup>	千m <sup>3</sup>	千m <sup>3</sup>	千m <sup>3</sup>	千m <sup>3</sup>	千m <sup>3</sup>	千m <sup>3</sup>	千m <sup>3</sup>	千m <sup>3</sup>	千m <sup>3</sup>	千m <sup>3</sup>	千m <sup>3</sup>	千m <sup>3</sup>	千m <sup>3</sup>	千m <sup>3</sup>	千m <sup>3</sup>	千m <sup>3</sup>
1日	0.0	0.0	0.0	0.0	0.0	0.0	0.0	0.0	0.0	0.0	0.0	0.0	0.0	0.0	0.0	0.0	0.0	0.0	0.0	0.0	0.0	0.0
2日	2.1	0.0	2.1	0.0	0.0	0.0	0.0	0.0	0.0	0.0	0.0	0.0	0.0	1.7	0.7	0.0	2.4	2.4	0.0	0.0	0.0	0.0
3日	16.2	9.5	25.7	0.0	0.0	0.0	0.0	0.0	0.0	0.0	0.0	0.0	0.0	3.0	0.0	0.0	3.0	3.0	0.0	0.0	2.4	2.4
4日	9.3	9.8	19.1	0.0	0.0	0.0	0.0	0.0	0.0	0.0	0.0	0.0	0.0	1.4	1.6	0.0	3.0	3.0	0.0	0.0	3.0	3.0
5日	0.3	0.7	1.0	0.0	0.0	0.0	0.0	0.0	0.0	0.0	0.0	0.0	0.0	1.6	1.4	0.0	3.0	3.0	0.0	0.0	3.0	3.0
6日	0.0	0.0	0.0	0.0	0.0	0.0	0.0	0.0	0.0	0.0	0.0	0.0	0.0	1.2	1.2	0.0	2.4	2.4	0.0	0.0	3.0	3.0
7日	1.2	4.9	6.1	0.0	0.0	0.0	0.0	0.0	0.0	0.0	0.0	0.0	0.9	1.5	0.0	0.0	2.4	2.4	0.0	0.0	2.4	2.4
8日	4.9	16.3	21.2	0.0	0.0	0.0	0.0	0.0	0.0	0.0	0.0	0.0	0.0	3.0	0.0	0.0	3.0	3.0	0.0	0.0	2.4	2.4
9日	0.3	7.3	7.6	0.0	0.0	0.0	0.0	0.0	0.0	0.0	0.0	0.0	0.0	2.9	0.0	0.0	2.9	2.9	0.0	0.0	3.0	3.0
10日	2.4	0.0	2.4	0.0	0.0	0.0	0.0	0.0	0.0	0.0	0.0	0.0	0.0	0.0	3.0	0.0	3.0	3.0	0.0	0.0	2.9	2.9
11日	0.0	0.0	0.0	0.0	0.0	0.0	0.0	0.0	0.0	0.0	0.0	0.0	0.0	0.0	3.0	0.0	3.0	3.0	0.0	0.0	3.0	3.0
12日	0.0	0.0	0.0	0.0	0.0	0.0	0.0	0.0	0.0	0.0	0.0	0.0	0.0	3.0	0.0	0.0	3.0	3.0	0.0	0.0	3.0	3.0
13日	0.0	0.0	0.0	0.0	0.0	0.0	0.0	0.0	0.0	0.0	0.0	0.0	0.0	3.0	0.0	0.0	3.0	3.0	0.0	0.0	3.0	3.0
14日	0.0	0.0	0.0	0.0	0.0	0.0	0.0	0.0	0.0	0.0	0.0	0.0	0.0	0.0	3.0	0.0	3.0	3.0	0.0	0.0	3.0	3.0
15日	0.8	0.0	0.8	0.0	0.0	0.0	0.0	0.0	0.0	0.0	0.0	0.0	0.0	0.0	3.0	0.0	3.0	3.0	0.0	0.0	3.0	3.0
16日	0.0	0.0	0.0	0.0	0.0	0.0	0.0	0.0	0.0	0.0	0.0	0.0	0.0	3.0	0.0	0.0	3.0	3.0	0.0	0.0	3.0	3.0
17日	2.3	0.0	2.3	0.0	0.0	0.0	0.0	0.0	0.0	0.0	0.0	0.0	0.0	0.0	3.0	0.0	3.0	3.0	0.0	0.0	3.0	3.0
18日	0.0	1.4	1.4	0.0	0.0	0.0	0.0	0.0	0.0	0.0	0.0	0.0	2.5	9.9	7.5	0.0	19.9	19.9	0.0	0.0	3.0	3.0
19日	0.3	0.0	0.3	0.0	0.0	0.0	0.0	0.0	0.0	0.0	0.0	0.0	0.0	10.1	8.2	0.0	18.3	18.3	0.0	0.0	19.9	19.9
20日	0.0	0.0	0.0	0.0	0.0	0.0	0.0	0.0	0.0	0.0	0.0	0.0	0.0	6.0	5.7	0.0	11.7	11.7	0.0	0.0	18.3	18.3
21日	0.0	0.0	0.0	0.0	0.0	0.0	0.0	0.0	0.0	0.0	0.0	0.0	0.0	3.1	0.0	0.0	3.1	3.1	0.0	0.0	11.7	11.7
22日	0.5	1.9	2.4	0.0	0.0	0.0	0.0	0.0	0.0	0.0	0.0	0.0	0.0	0.0	3.0	0.0	3.0	3.0	0.0	0.0	3.1	3.1
23日	0.7	4.6	5.3	0.0	0.0	0.0	0.0	0.0	0.0	0.0	0.0	0.0	0.0	0.0	3.0	0.0	3.0	3.0	0.0	0.0	3.0	3.0
24日	0.0	3.0	3.0	0.0	0.0	0.0	0.0	0.0	0.0	0.0	0.0	0.0	0.0	3.0	0.0	0.0	3.0	3.0	0.0	0.0	3.0	3.0
25日	0.0	0.0	0.0	0.0	0.0	0.0	0.0	0.0	0.0	0.0	0.0	0.0	0.0	0.0	3.0	0.0	3.0	3.0	0.0	0.0	3.0	3.0
26日	0.0	0.0	0.0	0.0	0.0	0.0	0.0	0.0	0.0	0.0	0.0	0.0	0.0	2.9	0.1	0.0	3.0	3.0	0.0	0.0	3.0	3.0
27日	0.0	0.0	0.0	0.0	0.0	0.0	0.0	0.0	0.0	0.0	0.0	0.0	0.0	1.4	1.6	0.0	3.0	3.0	0.0	0.0	3.0	3.0
28日	0.0	0.0	0.0	0.0	0.0	0.0	0.0	0.0	0.0	0.0	0.0	0.0	0.0	3.0	0.0	0.0	3.0	3.0	0.0	0.0	3.0	3.0
29日	0.0	0.0	0.0	0.0	0.0	0.0	0.0	0.0	0.0	0.0	0.0	0.0	0.0	0.0	3.0	0.0	3.0	3.0	0.0	0.0	3.0	3.0
30日	0.0	7.1	7.1	0.0	0.0	0.0	0.0	0.0	0.0	0.0	0.0	0.0	0.0	3.0	0.0	0.0	3.0	3.0	0.0	0.0	3.0	3.0
累計	41.3	66.5	107.8	0.0	0.0	0.0	0.0	0.0	0.0	0.0	0.0	0.0	3.4	67.7	55.0	0.0	126.1	126.1	0.0	0.0	123.1	123.1
平均	1.4	2.2	3.6	0.0	0.0	0.0	0.0	0.0	0.0	0.0	0.0	0.0	0.1	2.3	1.8	0.0	4.2	4.2	0.0	0.0	4.1	4.1
最大	16.2	16.3	25.7	0.0	0.0	0.0	0.0	0.0	0.0	0.0	0.0	0.0	2.5	10.1	8.2	0.0	19.9	19.9	0.0	0.0	19.9	19.9
最小	0.0	0.0	0.0	0.0	0.0	0.0	0.0	0.0	0.0	0.0	0.0	0.0	0.0	0.0	0.0	0.0	0.0	0.0	0.0	0.0	0.0	0.0

水量月報 4

令和2年9月

(単位：m<sup>3</sup>)

	栗国 水道施設	渡名喜 水道施設	南大東 水道施設	北大東 水道施設	渡嘉敷水道施設				座間味水道施設					伊平屋水道施設			伊是名水道施設		
	海淡	海淡	海淡	海淡	海淡	イシッピー 川	恩納川	大川	座間味浄水場				阿嘉	我喜屋 ダム	伊平屋 第1井戸	伊平屋 第2井戸	海淡	メンナー山 ダム	天城ダム
									海淡	座間味 ダム	座間味 第1井戸	座間味 第2井戸	大川良						
1日	311			213															
2日	433			220															
3日	348			247															
4日	183			248															
5日	240			193															
6日	343			328															
7日	214			499															
8日	218			268															
9日	199			276															
10日	249			273															
11日	261			273															
12日	326			285															
13日	276			278															
14日	201			274															
15日	236			268															
16日	273			266															
17日	158			277															
18日	224			262															
19日	339			247															
20日	339			246															
21日	156			244															
22日	182			266															
23日	318			264															
24日	259			263															
25日	198			255															
26日	324			240															
27日	323			275															
28日	208			259															
29日	240			275															
30日	300			280															
最 大	433			499															
最 小	156			193															
平 均	263			269															
合 計	7,879			8,062															

水 量 月 報 1

令和2年10月

施設	水 源 別 取 水 量 内 訳									浄水場 送水量	配水量	工業用水	降 水 量		ダ ム 貯 水 率			
	項目	河川水	地下水	局ダム	倉敷ダム	国ダム	逆補給量	海淡水	トンネル 充・排水				取水量 合計	那 覇	大 保	局ダム	倉敷ダム	国ダム
単位	千m <sup>3</sup>	千m <sup>3</sup>	千m <sup>3</sup>	千m <sup>3</sup>	千m <sup>3</sup>	千m <sup>3</sup>	千m <sup>3</sup>	千m <sup>3</sup>	千m <sup>3</sup>	千m <sup>3</sup>	千m <sup>3</sup>	千m <sup>3</sup>	mm	mm	%	%	%	%
1日	13.3	17.4	5.6	19.5	386.1	0.0	0.6	0.0	442.5	421.5	428.5	16.6	0.5	0.0	98.0	97.3	99.3	99.2
2日	12.6	18.6	4.6	19.4	386.2	0.0	0.4	0.0	441.8	428.1	426.6	16.6	0.0	0.0	97.7	96.9	99.2	99.1
3日	19.7	21.4	0.0	19.3	386.4	0.0	0.6	0.0	447.4	427.5	427.6	16.5	0.0	0.0	97.7	96.6	99.0	98.9
4日	11.7	20.0	0.6	18.9	386.4	0.0	0.6	0.0	438.2	428.8	421.8	13.1	0.0	0.0	97.7	96.5	98.8	98.7
5日	17.9	19.6	8.0	19.1	386.4	0.0	0.5	0.0	451.5	429.8	434.5	17.3	0.0	2.0	97.7	96.2	98.7	98.5
6日	16.3	18.4	21.2	19.7	373.4	0.0	0.5	0.0	449.5	430.8	434.3	17.1	0.0	0.0	96.6	95.8	98.4	98.3
7日	26.6	13.7	23.6	22.7	375.2	0.0	0.5	0.0	462.3	434.8	432.7	16.9	0.0	7.0	96.3	95.5	98.2	98.1
8日	24.5	16.6	2.8	18.1	382.8	0.0	0.4	0.0	445.2	427.8	422.0	16.1	1.5	10.0	96.4	95.5	98.1	97.9
9日	25.4	16.0	21.8	17.8	377.4	0.0	0.4	0.0	458.8	426.8	427.8	15.8	0.0	0.0	95.5	95.3	97.9	97.7
10日	15.5	14.6	0.0	17.7	387.5	0.0	0.6	0.0	435.9	425.7	430.6	14.1	0.0	8.0	95.5	95.2	97.7	97.5
11日	17.7	16.4	0.0	17.7	387.5	0.0	0.6	0.0	439.9	419.0	419.1	12.6	0.5	0.0	95.6	95.0	97.4	97.3
12日	24.0	18.1	0.0	13.6	387.5	0.0	0.5	0.0	443.7	431.7	431.1	16.1	0.0	0.0	95.6	94.9	97.2	97.1
13日	29.2	16.0	0.0	10.6	387.5	0.0	0.4	0.0	443.7	434.1	435.6	16.4	0.0	0.0	95.6	94.9	96.9	96.8
14日	31.1	14.9	11.7	10.6	387.5	0.0	0.5	0.0	456.3	436.3	437.1	15.5	0.0	0.0	95.5	94.9	96.7	96.6
15日	35.2	15.7	5.4	10.4	387.5	0.0	0.5	0.0	454.7	429.3	436.5	16.0	0.0	0.0	95.5	95.0	96.4	96.3
16日	34.2	17.1	0.8	10.2	385.1	0.0	0.4	0.0	447.8	434.8	430.2	15.9	0.0	0.0	95.5	95.0	96.1	96.1
17日	31.4	16.4	0.0	10.2	378.0	0.0	0.6	0.0	436.6	428.7	428.4	14.4	0.0	1.0	95.5	95.2	95.9	95.8
18日	32.5	17.3	0.0	10.2	377.9	0.0	0.6	0.0	438.5	424.6	425.2	12.3	0.0	4.0	95.5	95.2	95.7	95.6
19日	26.0	14.8	0.0	10.2	376.0	0.0	0.5	0.0	427.5	434.4	439.1	15.6	0.0	0.0	95.5	95.2	95.4	95.4
20日	37.0	12.9	19.7	10.3	381.5	0.0	0.5	0.0	461.9	441.7	436.5	16.1	0.0	1.0	95.2	95.3	95.1	95.1
21日	29.6	15.3	19.9	10.2	385.4	0.0	3.4	0.0	463.8	427.8	428.5	16.6	7.5	0.0	94.9	95.3	94.9	94.9
22日	12.7	24.9	0.0	14.2	387.4	0.0	6.1	0.0	445.3	414.4	408.3	15.1	190.5	129.0	100.0	100.0	97.6	97.7
23日	0.0	16.3	20.4	23.3	387.4	0.0	5.9	0.0	453.3	424.5	414.9	16.0	2.5	18.0	100.0	99.8	98.0	98.1
24日	0.0	15.6	0.0	23.0	387.5	0.0	6.1	0.0	432.2	420.7	430.4	14.9	0.0	0.0	100.0	99.5	97.9	98.0
25日	0.0	15.1	16.0	22.8	387.5	0.0	6.2	0.0	447.6	425.3	424.5	12.6	0.0	0.0	99.2	99.1	97.8	97.9
26日	15.5	20.9	0.0	23.1	387.4	0.0	5.0	0.0	451.9	428.4	434.2	16.5	0.0	0.0	99.2	98.6	97.6	97.6
27日	15.6	19.1	0.0	19.6	387.4	0.0	6.2	0.0	447.9	433.5	434.1	17.0	0.0	0.0	99.2	98.5	97.4	97.4
28日	25.3	21.9	0.0	11.8	387.4	0.0	6.2	0.0	452.6	433.2	431.7	17.2	0.0	0.0	99.2	98.5	97.2	97.2
29日	28.5	23.2	0.0	11.7	378.7	0.0	4.1	0.0	446.2	432.0	431.0	16.5	0.0	0.0	99.2	98.6	96.9	97.0
30日	45.6	22.9	12.3	29.2	278.8	0.0	5.3	74.4	468.5	426.0	420.5	17.2	0.0	0.0	99.2	98.3	96.8	96.9
31日	55.2	37.9	23.9	48.0	279.7	0.0	6.1	0.0	450.8	426.7	426.2	16.1	0.0	0.0	98.9	97.7	96.6	96.7
累計	709.8	569.0	218.3	543.1	11,698.4	0.0	70.4	74.4	13,883.4	13,288.3	13,289.1	486.7	203.0	180.0				
平均	22.9	18.4	7.0	17.5	377.4	0.0	2.3	2.4	447.9	428.7	428.7	15.7	6.5	5.8	97.2	96.6	97.3	97.3
最大	55.2	37.9	23.9	48.0	387.5	0.0	6.2	74.4	468.5	441.7	439.1	17.3	190.5	129.0	100.0	100.0	99.3	99.2
最小	0.0	12.9	0.0	10.2	278.8	0.0	0.4	0.0	427.5	414.4	408.3	12.3	0.0	0.0	94.9	94.9	94.9	94.9

## 水 量 月 報 2

令和2年10月

施設	地下水取水量			海淡	局ダム	県ダム	国ダム					ダム 取水量 合計	中部河川			北部河川			
	嘉手納 井戸群	湧水等	合計				北谷	山城 取水量	倉敷 取水量	福地 取水量	漢那 取水量		羽地 取水量	大保 取水量	金武 取水量	比謝川	長田川	天願川	平南川
項目	千m <sup>3</sup>	千m <sup>3</sup>	千m <sup>3</sup>	千m <sup>3</sup>	千m <sup>3</sup>	千m <sup>3</sup>	千m <sup>3</sup>	千m <sup>3</sup>	千m <sup>3</sup>	千m <sup>3</sup>	千m <sup>3</sup>	千m <sup>3</sup>	千m <sup>3</sup>	千m <sup>3</sup>	千m <sup>3</sup>	千m <sup>3</sup>	千m <sup>3</sup>	千m <sup>3</sup>	千m <sup>3</sup>
1日	8.3	9.1	17.4	0.0	5.6	19.5	260.0	11.0	12.0	78.5	24.6	411.2	0.4	0.0	0.8	2.5	9.6	0.0	0.0
2日	8.3	10.3	18.6	0.0	4.6	19.4	260.0	11.0	11.8	78.5	24.9	410.2	0.0	0.2	0.0	9.4	3.0	0.0	0.0
3日	8.3	13.1	21.4	0.0	0.0	19.3	260.0	11.0	12.0	78.5	24.9	405.7	0.0	0.0	0.0	9.7	10.0	0.0	0.0
4日	8.3	11.7	20.0	0.0	0.6	18.9	260.0	11.0	12.0	78.5	24.9	405.9	0.0	0.0	0.0	1.5	10.0	0.2	0.0
5日	8.3	11.3	19.6	0.0	8.0	19.1	260.0	11.0	12.0	78.5	24.9	413.5	0.0	4.4	0.0	3.6	9.9	0.0	0.0
6日	8.3	10.1	18.4	0.0	21.2	19.7	260.0	11.0	12.0	65.5	24.9	414.3	0.0	0.0	0.4	3.9	9.3	1.2	1.5
7日	8.3	5.4	13.7	0.0	23.6	22.7	260.0	11.0	11.9	67.4	24.9	421.5	0.6	7.0	4.6	1.7	9.2	1.6	1.9
8日	8.3	8.3	16.6	0.0	2.8	18.1	260.0	11.0	12.0	74.9	24.9	403.7	0.0	12.9	0.0	0.0	9.1	1.3	1.2
9日	8.3	7.7	16.0	0.0	21.8	17.8	260.0	11.0	12.0	69.5	24.9	417.0	0.0	12.3	0.0	0.0	9.1	1.6	2.4
10日	8.3	6.3	14.6	0.0	0.0	17.7	260.0	11.0	12.0	79.6	24.9	405.2	0.0	4.1	0.0	0.0	9.1	0.9	1.4
11日	8.3	8.1	16.4	0.0	0.0	17.7	260.0	11.0	12.0	79.6	24.9	405.2	0.0	8.8	0.0	0.0	8.9	0.0	0.0
12日	8.3	9.8	18.1	0.0	0.0	13.6	260.0	11.0	12.0	79.6	24.9	401.1	0.0	8.5	5.9	0.0	9.6	0.0	0.0
13日	8.3	7.7	16.0	0.0	0.0	10.6	260.0	11.0	12.0	79.6	24.9	398.1	0.0	9.8	10.1	0.0	9.3	0.0	0.0
14日	8.3	6.6	14.9	0.0	11.7	10.6	260.0	11.0	12.0	79.6	24.9	409.8	0.4	9.7	9.9	0.0	8.8	1.0	1.3
15日	8.3	7.4	15.7	0.0	5.4	10.4	260.0	11.0	12.0	79.6	24.9	403.3	0.0	12.5	13.9	0.0	8.8	0.0	0.0
16日	8.3	8.8	17.1	0.0	0.8	10.2	260.0	11.0	12.0	77.2	24.9	396.1	0.0	14.2	10.7	0.0	8.9	0.4	0.0
17日	8.3	8.1	16.4	0.0	0.0	10.2	260.0	11.1	12.0	70.0	24.9	388.2	0.0	13.3	9.0	0.0	9.1	0.0	0.0
18日	8.3	9.0	17.3	0.0	0.0	10.2	260.0	11.0	12.0	70.0	24.9	388.1	0.0	14.5	9.0	0.0	9.0	0.0	0.0
19日	8.3	6.5	14.8	0.0	0.0	10.2	260.0	11.0	12.0	68.1	24.9	386.2	0.0	6.4	13.8	0.0	5.8	0.0	0.0
20日	8.3	4.6	12.9	0.0	19.7	10.3	260.0	11.0	12.0	73.6	24.9	411.5	0.0	14.6	13.9	0.0	8.5	0.0	0.0
21日	8.3	7.0	15.3	3.0	19.9	10.2	260.0	11.0	10.0	79.5	24.9	415.5	0.6	14.2	9.6	0.0	5.2	0.0	0.0
22日	8.3	16.6	24.9	5.6	0.0	14.2	260.0	11.0	12.0	79.5	24.9	401.6	0.0	10.2	0.8	0.0	1.7	0.0	0.0
23日	8.3	8.0	16.3	5.5	20.4	23.3	260.0	11.0	12.0	79.5	24.9	431.1	0.0	0.0	0.0	0.0	0.0	0.0	0.0
24日	8.3	7.3	15.6	5.5	0.0	23.0	260.0	11.1	12.0	79.5	24.9	410.5	0.0	0.0	0.0	0.0	0.0	0.0	0.0
25日	8.3	6.8	15.1	5.6	16.0	22.8	260.0	11.1	12.0	79.5	24.9	426.3	0.0	0.0	0.0	0.0	0.0	0.0	0.0
26日	12.5	8.4	20.9	4.6	0.0	23.1	260.0	11.0	12.0	79.5	24.9	410.5	0.0	9.1	6.4	0.0	0.0	0.0	0.0
27日	12.8	6.3	19.1	5.7	0.0	19.6	260.0	11.0	12.0	79.5	24.9	407.0	0.0	7.6	0.0	0.0	8.0	0.0	0.0
28日	15.7	6.2	21.9	5.7	0.0	11.8	260.0	11.0	12.0	79.5	24.9	399.2	0.0	9.4	6.0	0.0	9.9	0.0	0.0
29日	15.7	7.5	23.2	3.6	0.0	11.7	260.0	11.0	12.0	70.8	24.9	390.4	0.0	10.3	8.4	0.0	9.8	0.0	0.0
30日	15.7	7.2	22.9	4.7	12.3	29.2	188.2	11.1	12.0	42.6	24.9	320.3	8.1	10.4	17.0	0.0	8.9	0.6	0.6
31日	15.2	22.7	37.9	5.6	23.9	48.0	199.2	11.1	12.0	32.5	24.9	351.6	19.0	9.5	16.8	0.0	8.4	0.0	1.5
累計	295.1	273.9	569.0	55.1	218.3	543.1	7,927.4	341.5	369.7	2,288.2	771.6	12,459.8	29.1	233.9	167.0	32.3	226.9	8.8	11.8
平均	9.5	8.8	18.4	1.8	7.0	17.5	255.7	11.0	11.9	73.8	24.9	401.9	0.9	7.5	5.4	1.0	7.3	0.3	0.4
最大	15.7	22.7	37.9	5.7	23.9	48.0	260.0	11.1	12.0	79.6	24.9	431.1	19.0	14.6	17.0	9.7	10.0	1.6	2.4
最小	8.3	4.6	12.9	0.0	0.0	10.2	188.2	11.0	10.0	32.5	24.6	320.3	0.0	0.0	0.0	0.0	0.0	0.0	0.0

水 量 月 報 3

令和2年10月

施設	令和2年10月			西 系 列															大保ダム 注水量	倉敷ダム 注水量	
	中部河川	北部河川	河川水	宇嘉川	辺野喜川	佐手川	佐手前川	宇良川	比地川	田嘉里川	外堀田川	小計	与那川	満名川	西屋部川	我部祖河川	小計	合計			
項目	合計	合計	合計	千m <sup>3</sup>	千m <sup>3</sup>	千m <sup>3</sup>	千m <sup>3</sup>	千m <sup>3</sup>	千m <sup>3</sup>	千m <sup>3</sup>	千m <sup>3</sup>	千m <sup>3</sup>	千m <sup>3</sup>	千m <sup>3</sup>	千m <sup>3</sup>	千m <sup>3</sup>	千m <sup>3</sup>	千m <sup>3</sup>	千m <sup>3</sup>	千m <sup>3</sup>	千m <sup>3</sup>
単位	千m <sup>3</sup>	千m <sup>3</sup>	千m <sup>3</sup>	千m <sup>3</sup>	千m <sup>3</sup>	千m <sup>3</sup>	千m <sup>3</sup>	千m <sup>3</sup>	千m <sup>3</sup>	千m <sup>3</sup>	千m <sup>3</sup>	千m <sup>3</sup>	千m <sup>3</sup>	千m <sup>3</sup>	千m <sup>3</sup>	千m <sup>3</sup>	千m <sup>3</sup>	千m <sup>3</sup>	千m <sup>3</sup>	千m <sup>3</sup>	千m <sup>3</sup>
1日	1.2	12.1	13.3	0.0	0.0	0.0	0.0	0.0	0.0	0.0	0.0	0.0	0.0	0.0	3.0	0.0	3.0	3.0	0.0	3.0	
2日	0.2	12.4	12.6	0.0	0.0	0.0	0.0	0.0	0.0	0.0	0.0	0.0	3.0	0.0	0.0	0.0	3.0	3.0	0.0	3.0	
3日	0.0	19.7	19.7	0.0	0.0	0.0	0.0	0.0	0.0	0.0	0.0	0.0	0.0	1.5	1.5	0.0	3.0	3.0	0.0	3.0	
4日	0.0	11.7	11.7	0.0	0.0	0.0	0.0	0.0	0.0	0.0	0.0	0.0	2.5	0.5	0.0	0.0	3.0	3.0	0.0	3.0	
5日	4.4	13.5	17.9	0.0	0.0	0.0	0.0	0.0	0.0	0.0	0.0	0.0	0.0	1.5	1.5	0.0	3.0	3.0	0.0	3.0	
6日	0.4	15.9	16.3	0.0	0.0	0.0	0.0	0.0	0.0	0.0	0.0	0.0	5.0	2.3	2.7	0.0	10.0	10.0	0.0	3.0	
7日	12.2	14.4	26.6	0.0	0.0	0.0	0.0	0.0	0.0	0.0	0.0	0.0	1.9	4.3	3.8	0.0	10.0	10.0	0.0	10.0	
8日	12.9	11.6	24.5	0.0	0.0	0.0	0.0	0.0	0.0	0.0	0.0	0.0	1.0	4.5	4.5	0.0	10.0	10.0	0.0	10.0	
9日	12.3	13.1	25.4	0.0	0.0	0.0	0.0	0.0	0.0	0.0	0.0	0.0	3.4	2.1	4.5	0.0	10.0	10.0	0.0	10.0	
10日	4.1	11.4	15.5	0.0	0.0	0.0	0.0	0.0	0.0	0.0	0.0	0.0	4.8	2.8	2.3	0.0	9.9	9.9	0.0	10.0	
11日	8.8	8.9	17.7	0.0	0.0	0.0	0.0	0.0	0.0	0.0	0.0	0.0	3.6	3.2	2.8	0.0	9.6	9.6	0.0	9.9	
12日	14.4	9.6	24.0	0.0	0.0	0.0	0.0	0.0	0.0	0.0	0.0	0.0	1.7	8.1	5.8	0.0	15.6	15.6	0.0	9.6	
13日	19.9	9.3	29.2	0.0	0.0	0.0	0.0	0.0	0.0	0.0	0.0	0.0	0.0	10.7	5.6	0.0	16.3	16.3	0.0	15.6	
14日	20.0	11.1	31.1	0.0	0.0	0.0	0.0	0.0	0.0	0.0	0.0	0.0	1.1	10.6	5.2	0.0	16.9	16.9	0.0	16.3	
15日	26.4	8.8	35.2	0.0	0.0	0.0	0.0	0.0	0.0	0.0	0.0	0.0	1.1	10.2	5.2	0.0	16.5	16.5	0.0	16.9	
16日	24.9	9.3	34.2	0.0	0.0	0.0	0.0	0.0	0.0	0.0	0.0	0.0	1.7	10.2	5.2	0.0	17.1	17.1	0.0	16.5	
17日	22.3	9.1	31.4	0.0	0.0	0.0	0.0	0.0	0.0	0.0	0.0	0.0	2.4	10.5	4.9	0.0	17.8	17.8	0.0	17.1	
18日	23.5	9.0	32.5	0.0	0.0	0.0	0.0	0.0	0.0	0.0	0.0	0.0	4.2	7.2	5.2	0.0	16.6	16.6	0.0	17.8	
19日	20.2	5.8	26.0	0.0	0.0	0.0	0.0	0.0	0.0	0.0	0.0	0.0	2.6	10.2	4.3	0.0	17.1	17.1	0.0	16.6	
20日	28.5	8.5	37.0	0.0	0.0	0.0	0.0	0.0	0.0	0.0	0.0	0.0	0.3	10.0	5.1	0.0	15.4	15.4	0.0	17.1	
21日	24.4	5.2	29.6	0.0	0.0	0.0	0.0	0.0	0.0	0.0	0.0	0.0	0.0	10.4	4.3	0.0	14.7	14.7	0.0	15.4	
22日	11.0	1.7	12.7	0.0	0.0	0.0	0.0	0.0	0.0	0.0	0.0	0.0	0.0	9.1	6.4	0.0	15.5	15.5	0.0	14.7	
23日	0.0	0.0	0.0	0.0	0.0	0.0	0.0	0.0	0.0	0.0	0.0	0.0	2.2	0.4	0.0	0.0	2.6	2.6	0.0	15.5	
24日	0.0	0.0	0.0	0.0	0.0	0.0	0.0	0.0	0.0	0.0	0.0	0.0	3.0	0.0	0.0	0.0	3.0	3.0	0.0	2.6	
25日	0.0	0.0	0.0	0.0	0.0	0.0	0.0	0.0	0.0	0.0	0.0	0.0	3.0	0.0	0.0	0.0	3.0	3.0	0.0	3.0	
26日	15.5	0.0	15.5	0.0	0.0	0.0	0.0	0.0	0.0	0.0	0.0	0.0	3.0	0.0	0.0	0.0	3.0	3.0	0.0	3.0	
27日	7.6	8.0	15.6	0.0	0.0	0.0	0.0	0.0	0.0	0.0	0.0	0.0	5.9	7.2	3.9	0.0	17.0	17.0	0.0	3.0	
28日	15.4	9.9	25.3	0.0	0.0	0.0	0.0	0.0	0.0	0.0	0.0	0.0	4.4	9.3	5.5	0.0	19.2	19.2	0.0	17.0	
29日	18.7	9.8	28.5	0.0	0.0	0.0	0.0	0.0	0.0	0.0	0.0	0.0	3.8	10.5	5.2	0.0	19.5	19.5	0.0	19.2	
30日	35.5	10.1	45.6	0.0	0.0	0.0	0.0	0.0	0.0	0.0	0.0	0.0	1.4	10.4	4.8	0.0	16.6	16.6	0.0	19.5	
31日	45.3	9.9	55.2	0.0	0.0	0.0	0.0	0.0	0.0	0.0	0.0	0.0	2.6	10.5	4.8	0.0	17.9	17.9	0.0	16.6	
累計	430.0	279.8	709.8	0.0	0.0	0.0	0.0	0.0	0.0	0.0	0.0	0.0	69.6	178.2	108.0	0.0	355.8	355.8	0.0	340.9	
平均	13.9	9.0	22.9	0.0	0.0	0.0	0.0	0.0	0.0	0.0	0.0	0.0	2.2	5.7	3.5	0.0	11.5	11.5	0.0	11.0	
最大	45.3	19.7	55.2	0.0	0.0	0.0	0.0	0.0	0.0	0.0	0.0	0.0	5.9	10.7	6.4	0.0	19.5	19.5	0.0	19.5	
最小	0.0	0.0	0.0	0.0	0.0	0.0	0.0	0.0	0.0	0.0	0.0	0.0	0.0	0.0	0.0	0.0	2.6	2.6	0.0	2.6	

水量月報 4

令和2年10月

(単位：m<sup>3</sup>)

	粟国 水道施設	渡名喜 水道施設	南大東 水道施設	北大東 水道施設	渡嘉敷水道施設				座間味水道施設					伊平屋水道施設			伊是名水道施設		
	海淡	海淡	海淡	海淡	海淡	イシッピー 川	恩納川	大川	座間味浄水場				阿嘉	我喜屋 ダム	伊平屋 第1井戸	伊平屋 第2井戸	海淡	メンナー山 ダム	天城ダム
									海淡	座間味 ダム	座間味 第1井戸	座間味 第2井戸	大川良						
1日	282			273															
2日	206			230															
3日	324			232															
4日	328			231															
5日	278			221															
6日	241			235															
7日	257			215															
8日	197			230															
9日	200			225															
10日	326			240															
11日	326			227															
12日	238			237															
13日	205			231															
14日	250			244															
15日	245			241															
16日	190			237															
17日	327			242															
18日	326			233															
19日	221			253															
20日	241			247															
21日	200			241															
22日	261			219															
23日	176			228															
24日	324			232															
25日	320			248															
26日	193			233															
27日	218			237															
28日	246			258															
29日	260			232															
30日	323			241															
31日	261			226															
最 大	328			273															
最 小	176			215															
平 均	258			236															
合 計	7,990			7,319															



水 量 月 報 1

令和2年11月

施設	水 源 別 取 水 量 内 訳									浄水場 送水量	配水量	工業用水	降 水 量		ダ ム 貯 水 率			
	項目	河川水	地下水	局ダム	倉敷ダム	国ダム	逆補給量	海淡水	トンネル 充・排水				取水量 合計	那 覇	大 保	局ダム	倉敷ダム	国ダム
単位	千m <sup>3</sup>	千m <sup>3</sup>	千m <sup>3</sup>	千m <sup>3</sup>	千m <sup>3</sup>	千m <sup>3</sup>	千m <sup>3</sup>	千m <sup>3</sup>	千m <sup>3</sup>	千m <sup>3</sup>	千m <sup>3</sup>	千m <sup>3</sup>	mm	mm	%	%	%	%
1日	55.9	37.4	19.1	48.5	279.6	0.0	5.9	0.0	446.4	422.1	422.9	12.5	0.0	0.0	97.8	97.1	96.5	96.5
2日	57.7	34.0	18.0	48.8	284.1	0.0	5.9	0.0	448.5	428.8	429.1	16.6	0.0	0.0	97.1	96.6	96.3	96.3
3日	59.6	26.1	23.1	48.2	291.7	0.0	6.0	0.0	454.7	419.4	417.2	15.7	4.0	0.0	95.9	96.1	96.1	96.1
4日	59.8	22.3	23.1	48.0	294.5	0.0	4.8	0.0	452.5	428.0	430.2	16.4	0.0	0.0	94.5	95.3	95.9	95.9
5日	59.7	22.2	23.1	48.3	298.8	0.0	5.0	0.0	457.1	419.5	419.4	16.6	1.5	0.0	93.2	94.9	95.7	95.6
6日	61.6	22.8	10.4	48.6	296.4	0.0	6.0	0.0	445.8	418.4	421.0	17.6	4.0	1.0	93.0	94.4	95.6	95.5
7日	61.8	22.6	19.1	48.9	291.7	0.0	6.0	0.0	450.1	427.3	426.7	15.8	0.0	1.0	91.8	93.8	95.4	95.3
8日	57.4	22.0	23.6	48.7	291.7	0.0	6.0	0.0	449.4	419.5	416.0	11.4	12.5	0.0	90.5	93.2	95.2	95.1
9日	57.6	21.8	19.2	48.4	296.5	0.0	5.9	0.0	449.4	423.5	421.4	16.3	0.0	0.0	89.7	92.6	95.0	94.9
10日	60.7	22.7	23.8	48.3	303.7	0.0	3.8	0.0	463.0	423.5	426.6	17.3	0.0	0.0	88.2	92.0	94.8	94.6
11日	59.6	22.2	14.8	48.0	303.7	0.0	5.8	0.0	454.1	422.4	427.7	17.2	0.0	0.0	87.2	91.3	94.5	94.3
12日	53.0	21.9	19.6	48.8	303.7	0.0	5.9	0.0	452.9	425.8	426.0	16.8	6.5	0.0	86.2	90.7	94.3	94.1
13日	51.0	22.7	23.2	48.3	301.1	0.0	5.8	0.0	452.1	421.9	415.4	16.3	4.0	2.0	84.8	90.1	94.1	93.8
14日	64.1	22.1	11.5	48.3	298.9	0.0	5.2	0.0	450.1	422.2	421.9	16.4	0.0	0.0	84.1	89.5	93.9	93.6
15日	64.2	21.4	10.7	48.0	298.9	0.0	5.7	0.0	448.9	422.9	424.1	12.8	0.5	1.0	83.7	88.9	93.7	93.4
16日	59.4	25.7	4.0	48.9	298.9	0.0	5.7	0.0	442.6	427.6	436.1	16.8	0.0	0.0	83.4	88.2	93.5	93.1
17日	56.0	21.8	20.6	47.6	304.3	0.0	5.7	0.0	456.0	434.3	431.5	18.2	0.0	0.0	82.6	87.6	93.3	92.9
18日	56.8	21.4	23.6	47.1	308.1	0.0	3.9	0.0	460.9	439.6	437.1	17.4	0.0	0.0	81.0	86.7	93.0	92.6
19日	58.9	22.7	23.5	48.3	308.1	0.0	5.8	0.0	467.3	433.9	431.7	18.4	0.0	0.0	79.8	86.1	92.8	92.3
20日	56.3	20.8	23.5	48.0	307.8	0.0	5.9	0.0	462.3	434.1	424.8	19.4	0.0	0.0	78.7	85.2	92.6	92.1
21日	56.9	21.1	10.8	47.9	308.1	0.0	5.8	0.0	450.6	414.9	419.7	17.4	0.0	0.0	78.0	84.4	92.4	91.8
22日	55.5	20.6	0.0	48.5	308.1	0.0	5.9	0.0	438.6	414.6	416.4	12.7	0.0	0.0	78.0	83.5	92.1	91.5
23日	59.7	19.7	0.0	48.4	306.4	0.0	5.8	0.0	440.0	412.7	417.6	14.0	0.5	9.0	78.6	82.8	92.0	91.4
24日	58.5	20.4	14.1	48.2	301.2	0.0	4.1	0.0	446.5	424.5	426.8	16.6	0.0	0.0	78.0	81.9	91.8	91.1
25日	58.2	20.0	19.1	47.9	301.1	0.0	6.4	0.0	452.7	439.9	432.8	17.7	0.0	0.0	76.8	81.1	91.5	90.8
26日	57.4	19.8	24.0	47.3	301.2	0.0	6.3	0.0	456.0	426.4	432.5	17.0	0.0	0.0	75.0	80.3	91.3	90.5
27日	57.3	19.8	23.9	47.9	301.2	0.0	6.2	0.0	456.3	433.1	428.5	18.3	0.0	1.0	73.4	79.7	91.1	90.3
28日	60.7	20.4	20.7	47.8	301.2	0.0	6.1	0.0	456.9	421.7	419.5	16.3	0.5	3.0	71.7	78.9	90.9	90.0
29日	57.0	19.5	12.5	47.8	301.2	0.0	6.1	0.0	444.1	414.9	419.1	13.4	0.0	1.0	71.5	78.1	90.6	89.7
30日	49.7	20.5	23.4	47.7	301.2	0.0	6.0	0.0	448.5	429.4	431.8	17.2	0.0	0.0	70.4	77.3	90.3	89.4
累計	1,742.0	678.4	526.0	1,445.4	8,993.1	0.0	169.7	0.0	13,554.6	12,747.1	12,751.1	486.5	34.0	19.0				
平均	58.1	22.6	17.5	48.2	299.8	0.0	5.7	0.0	451.8	424.9	425.0	16.2	1.1	0.6	83.8	87.9	93.5	93.2
最大	64.2	37.4	24.0	48.9	308.1	0.0	6.4	0.0	467.3	439.9	437.1	19.4	12.5	9.0	97.8	97.1	96.5	96.5
最小	49.7	19.5	0.0	47.1	279.6	0.0	3.8	0.0	438.6	412.7	415.4	11.4	0.0	0.0	70.4	77.3	90.3	89.4

## 水 量 月 報 2

令和2年11月

施設	地下水取水量			海淡	局ダム	県ダム	国ダム					ダム 取水量 合計	中部河川			北部河川			
	嘉手納 井戸群	湧水等	合計				北谷	山城 取水量	倉敷 取水量	福地 取水量	漢那 取水量		羽地 取水量	大保 取水量	金武 取水量	比謝川	長田川	天願川	平南川
項目	千m <sup>3</sup>	千m <sup>3</sup>	千m <sup>3</sup>	千m <sup>3</sup>	千m <sup>3</sup>	千m <sup>3</sup>	千m <sup>3</sup>	千m <sup>3</sup>	千m <sup>3</sup>	千m <sup>3</sup>	千m <sup>3</sup>	千m <sup>3</sup>	千m <sup>3</sup>	千m <sup>3</sup>	千m <sup>3</sup>	千m <sup>3</sup>	千m <sup>3</sup>	千m <sup>3</sup>	千m <sup>3</sup>
1日	15.7	21.7	37.4	5.5	19.1	48.5	199.2	11.0	12.0	32.5	24.9	347.2	19.2	9.8	17.0	0.0	8.2	0.0	1.7
2日	15.7	18.3	34.0	5.4	18.0	48.8	203.7	11.0	12.0	32.5	24.9	350.9	19.0	11.9	16.9	0.0	8.2	0.0	1.7
3日	15.7	10.4	26.1	5.5	23.1	48.2	211.3	11.0	12.0	32.5	24.9	363.0	18.9	14.4	17.0	0.0	7.9	0.0	1.4
4日	15.7	6.6	22.3	4.4	23.1	48.0	211.3	11.0	12.0	35.3	24.9	365.6	19.0	14.4	17.6	0.0	7.8	0.0	1.0
5日	15.7	6.5	22.2	4.5	23.1	48.3	211.3	11.0	11.6	40.0	24.9	370.2	19.1	14.4	17.1	0.0	7.4	0.3	1.4
6日	15.7	7.1	22.8	5.5	10.4	48.6	211.3	11.0	12.0	37.2	24.9	355.4	19.1	14.4	17.5	0.0	8.7	0.9	1.0
7日	15.7	6.9	22.6	5.5	19.1	48.9	211.3	11.0	12.0	32.5	24.9	359.7	19.7	14.4	17.9	0.0	8.5	0.0	1.3
8日	15.7	6.3	22.0	5.5	23.6	48.7	211.3	11.0	12.0	32.5	24.9	364.0	18.5	14.2	18.0	0.0	5.3	0.0	1.4
9日	15.7	6.1	21.8	5.4	19.2	48.4	211.3	11.0	12.0	37.3	24.9	364.1	19.4	14.3	17.5	0.0	5.4	0.0	1.0
10日	15.7	7.0	22.7	3.3	23.8	48.3	211.3	11.0	12.0	44.5	24.9	375.8	19.1	15.0	18.2	0.0	8.1	0.0	0.3
11日	15.7	6.5	22.2	5.4	14.8	48.0	211.3	11.0	12.0	44.5	24.9	366.5	19.0	14.7	18.0	0.0	7.9	0.0	0.0
12日	15.7	6.2	21.9	5.4	19.6	48.8	211.3	11.0	12.0	44.5	24.9	372.1	14.7	14.3	18.0	0.0	6.0	0.0	0.0
13日	15.7	7.0	22.7	5.4	23.2	48.3	211.3	10.6	12.0	42.3	24.9	372.6	10.8	14.3	18.4	0.0	7.5	0.0	0.0
14日	15.7	6.4	22.1	4.8	11.5	48.3	211.3	11.0	12.0	39.7	24.9	358.7	22.7	14.4	18.3	0.0	7.9	0.0	0.8
15日	15.7	5.7	21.4	5.2	10.7	48.0	211.3	11.0	12.0	39.7	24.9	357.6	22.7	14.8	18.2	0.0	7.6	0.0	0.9
16日	15.7	10.0	25.7	5.2	4.0	48.9	211.3	11.0	12.0	39.7	24.9	351.8	22.4	14.8	18.3	0.0	2.9	0.0	1.0
17日	15.7	6.1	21.8	5.2	20.6	47.6	211.3	11.0	12.0	45.1	24.9	372.5	19.9	14.6	18.5	0.0	1.8	0.0	1.2
18日	15.7	5.7	21.4	3.4	23.6	47.1	211.3	11.0	12.0	48.9	24.9	378.8	22.2	14.1	18.2	0.0	1.6	0.0	0.7
19日	15.7	7.0	22.7	5.3	23.5	48.3	211.3	11.0	12.0	48.9	24.9	379.9	22.8	14.2	18.2	0.0	2.6	0.0	1.1
20日	15.7	5.1	20.8	5.3	23.5	48.0	211.3	11.0	12.0	48.6	24.9	379.3	22.7	14.2	17.8	0.0	0.9	0.0	0.7
21日	15.7	5.4	21.1	5.3	10.8	47.9	211.3	11.0	12.0	48.9	24.9	366.8	22.7	14.5	18.0	0.0	0.9	0.0	0.8
22日	15.7	4.9	20.6	5.3	0.0	48.5	211.3	11.0	12.0	48.9	24.9	356.6	22.5	14.5	17.9	0.0	0.3	0.0	0.3
23日	15.5	4.2	19.7	5.3	0.0	48.4	211.3	11.0	12.0	47.2	24.9	354.8	22.2	14.4	18.2	0.0	4.9	0.0	0.0
24日	15.3	5.1	20.4	3.5	14.1	48.2	211.3	11.0	12.0	42.0	24.9	363.5	22.6	14.7	18.4	0.0	1.6	0.0	1.2
25日	15.3	4.7	20.0	5.7	19.1	47.9	211.3	10.9	12.0	42.0	24.9	368.1	22.5	14.6	18.3	0.0	1.7	0.0	1.1
26日	15.3	4.5	19.8	5.6	24.0	47.3	211.3	11.0	12.0	42.0	24.9	372.5	22.8	14.6	18.2	0.0	1.1	0.0	0.7
27日	15.3	4.5	19.8	5.6	23.9	47.9	211.3	11.0	12.0	42.0	24.9	373.0	22.4	14.6	18.2	0.0	1.4	0.0	0.7
28日	15.3	5.1	20.4	5.6	20.7	47.8	211.3	11.0	12.0	42.0	24.9	369.7	22.9	14.5	17.8	0.0	3.6	0.0	1.9
29日	15.3	4.2	19.5	5.6	12.5	47.8	211.3	11.0	12.0	42.0	24.9	361.5	22.8	14.5	17.4	0.0	1.5	0.0	0.8
30日	15.3	5.2	20.5	5.6	23.4	47.7	211.3	11.0	12.0	42.0	24.9	372.3	22.4	7.1	18.0	0.0	1.2	0.0	1.0
累計	468.0	210.4	678.4	154.2	526.0	1,445.4	6,319.3	329.5	359.6	1,237.7	747.0	10,964.5	616.7	419.6	537.0	0.0	140.4	1.2	27.1
平均	15.6	7.0	22.6	5.1	17.5	48.2	210.6	11.0	12.0	41.3	24.9	365.5	20.6	14.0	17.9	0.0	4.7	0.0	0.9
最大	15.7	21.7	37.4	5.7	24.0	48.9	211.3	11.0	12.0	48.9	24.9	379.9	22.9	15.0	18.5	0.0	8.7	0.9	1.9
最小	15.3	4.2	19.5	3.3	0.0	47.1	199.2	10.6	11.6	32.5	24.9	347.2	10.8	7.1	16.9	0.0	0.3	0.0	0.0

水 量 月 報 3

令和2年11月

施設	中部河川	北部河川	河川水	西 系 列															大保ダム 注水量	倉敷ダム 注水量		
				宇嘉川	辺野喜川	佐手川	佐手前川	宇良川	比地川	田嘉里川	外堀田川	小計	与那川	満名川	西屋部川	我部祖河川	小計	合計				
項目	合計	合計	合計	千m <sup>3</sup>	千m <sup>3</sup>	千m <sup>3</sup>	千m <sup>3</sup>	千m <sup>3</sup>	千m <sup>3</sup>	千m <sup>3</sup>	千m <sup>3</sup>	千m <sup>3</sup>	千m <sup>3</sup>	千m <sup>3</sup>	千m <sup>3</sup>	千m <sup>3</sup>	千m <sup>3</sup>	千m <sup>3</sup>	千m <sup>3</sup>	千m <sup>3</sup>	千m <sup>3</sup>	千m <sup>3</sup>
単位	千m <sup>3</sup>	千m <sup>3</sup>	千m <sup>3</sup>	千m <sup>3</sup>	千m <sup>3</sup>	千m <sup>3</sup>	千m <sup>3</sup>	千m <sup>3</sup>	千m <sup>3</sup>	千m <sup>3</sup>	千m <sup>3</sup>	千m <sup>3</sup>	千m <sup>3</sup>	千m <sup>3</sup>	千m <sup>3</sup>	千m <sup>3</sup>	千m <sup>3</sup>	千m <sup>3</sup>	千m <sup>3</sup>	千m <sup>3</sup>	千m <sup>3</sup>	千m <sup>3</sup>
1日	46.0	9.9	55.9	0.0	0.0	0.0	0.0	0.0	0.0	0.0	0.0	0.0	2.4	10.3	4.5	0.0	17.2	17.2	0.0	17.9		
2日	47.8	9.9	57.7	0.0	0.0	0.0	0.0	0.0	0.0	0.0	0.0	0.0	2.1	10.2	4.3	0.0	16.6	16.6	0.0	17.2		
3日	50.3	9.3	59.6	0.0	0.0	0.0	0.0	0.0	0.0	0.0	0.0	0.0	1.8	10.3	3.9	0.0	16.0	16.0	0.0	16.6		
4日	51.0	8.8	59.8	0.0	0.0	0.0	0.0	0.0	0.0	0.0	0.0	0.0	1.3	10.2	3.6	0.0	15.1	15.1	0.0	16.0		
5日	50.6	9.1	59.7	0.0	0.0	0.0	0.0	0.0	0.0	0.0	0.0	0.0	1.0	10.1	3.8	0.0	14.9	14.9	0.0	15.1		
6日	51.0	10.6	61.6	0.0	0.0	0.0	0.0	0.0	0.0	0.0	0.0	0.0	4.4	10.2	4.6	0.0	19.2	19.2	0.0	14.9		
7日	52.0	9.8	61.8	0.0	0.0	0.0	0.0	0.0	0.0	0.0	0.0	0.0	2.2	10.3	3.8	0.0	16.3	16.3	0.0	19.2		
8日	50.7	6.7	57.4	0.0	0.0	0.0	0.0	0.0	0.0	0.0	0.0	0.0	1.3	10.3	4.6	0.0	16.2	16.2	0.0	16.3		
9日	51.2	6.4	57.6	0.0	0.0	0.0	0.0	0.0	0.0	0.0	0.0	0.0	0.6	10.4	3.7	0.0	14.7	14.7	0.0	16.2		
10日	52.3	8.4	60.7	0.0	0.0	0.0	0.0	0.0	0.0	0.0	0.0	0.0	0.0	7.5	3.5	0.0	11.0	11.0	0.0	14.7		
11日	51.7	7.9	59.6	0.0	0.0	0.0	0.0	0.0	0.0	0.0	0.0	0.0	0.0	6.5	2.7	0.0	9.2	9.2	0.0	11.0		
12日	47.0	6.0	53.0	1.2	0.3	2.1	0.5	1.0	1.9	2.7	0.0	9.7	0.4	10.1	3.1	0.0	13.6	23.3	9.7	9.2		
13日	43.5	7.5	51.0	2.2	0.0	5.1	1.1	1.5	4.7	5.1	0.0	19.7	1.2	10.2	3.5	0.0	14.9	34.6	19.7	13.6		
14日	55.4	8.7	64.1	1.6	0.0	3.5	0.8	1.4	4.8	4.3	0.0	16.4	0.3	10.2	3.1	0.0	13.6	30.0	16.4	14.9		
15日	55.7	8.5	64.2	2.0	0.0	4.1	0.5	1.4	4.8	4.2	0.0	17.0	0.0	10.2	3.1	0.0	13.3	30.3	17.0	13.6		
16日	55.5	3.9	59.4	1.7	0.0	3.5	0.7	0.8	4.8	3.5	0.0	15.0	0.2	10.3	2.8	0.0	13.3	28.3	15.0	13.3		
17日	53.0	3.0	56.0	1.9	0.0	3.5	0.5	1.0	4.8	3.9	0.0	15.6	0.0	9.8	3.1	0.0	12.9	28.5	15.6	13.3		
18日	54.5	2.3	56.8	1.4	0.0	3.0	0.5	0.8	4.8	2.9	0.0	13.4	0.0	9.4	2.5	0.0	11.9	25.3	13.4	12.9		
19日	55.2	3.7	58.9	1.9	0.0	2.8	0.5	0.7	4.8	3.4	0.0	14.1	0.0	9.5	2.6	0.0	12.1	26.2	14.1	11.9		
20日	54.7	1.6	56.3	1.7	0.0	3.1	0.5	0.6	4.8	3.4	0.0	14.1	0.0	9.1	2.6	0.0	11.7	25.8	14.1	12.1		
21日	55.2	1.7	56.9	1.8	0.0	3.8	0.5	0.8	4.8	3.2	0.0	14.9	0.0	8.0	2.9	0.0	10.9	25.8	14.9	11.7		
22日	54.9	0.6	55.5	1.7	0.0	2.8	0.5	0.4	4.8	2.7	0.0	12.9	0.0	8.9	2.0	0.0	10.9	23.8	12.9	10.9		
23日	54.8	4.9	59.7	2.1	0.0	3.3	0.5	2.0	4.8	4.5	0.0	17.2	0.0	8.6	3.2	0.0	11.8	29.0	17.2	10.9		
24日	55.7	2.8	58.5	1.4	0.0	2.7	0.7	0.6	4.8	3.7	0.0	13.9	0.4	8.9	2.3	0.0	11.6	25.5	13.9	11.8		
25日	55.4	2.8	58.2	1.3	0.0	2.6	0.4	0.6	4.8	2.3	0.0	12.0	0.0	8.3	2.4	0.0	10.7	22.7	12.0	11.6		
26日	55.6	1.8	57.4	1.9	0.0	2.5	0.4	0.5	4.8	3.0	0.0	13.1	0.0	7.6	2.3	0.0	9.9	23.0	13.1	10.7		
27日	55.2	2.1	57.3	1.3	0.1	2.5	0.5	0.2	4.8	2.6	0.0	12.0	0.0	8.2	2.0	0.0	10.2	22.2	12.0	9.9		
28日	55.2	5.5	60.7	2.4	0.0	2.9	0.4	1.6	5.1	3.7	0.0	16.1	0.0	7.5	3.4	0.0	10.9	27.0	16.1	10.2		
29日	54.7	2.3	57.0	1.3	0.0	2.5	0.4	0.6	4.8	2.5	0.0	12.1	0.2	6.9	1.9	0.0	9.0	21.1	12.1	10.9		
30日	47.5	2.2	49.7	1.3	0.0	2.3	0.4	0.0	4.8	2.5	0.0	11.3	0.0	7.7	1.9	0.0	9.6	20.9	11.3	9.0		
累計	1,573.3	168.7	1,742.0	32.1	0.4	58.6	10.3	16.5	88.5	64.1	0.0	270.5	19.8	275.7	93.7	0.0	389.2	659.7	270.5	397.5		
平均	52.4	5.6	58.1	1.1	0.0	2.0	0.3	0.6	3.0	2.1	0.0	9.0	0.7	9.2	3.1	0.0	13.0	22.0	9.0	13.3		
最大	55.7	10.6	64.2	2.4	0.3	5.1	1.1	2.0	5.1	5.1	0.0	19.7	4.4	10.4	4.6	0.0	19.2	34.6	19.7	19.2		
最小	43.5	0.6	49.7	0.0	0.0	0.0	0.0	0.0	0.0	0.0	0.0	0.0	0.0	6.5	1.9	0.0	9.0	9.2	0.0	9.0		

水量月報 4

令和2年11月

(単位：m<sup>3</sup>)

	渡嘉敷水道施設				座間味水道施設					伊平屋水道施設			伊是名水道施設							
	渡嘉敷水道施設				座間味浄水場				阿嘉	伊平屋水道施設			伊是名水道施設							
	栗国 水道施設	渡名喜 水道施設	南大東 水道施設	北大東 水道施設	海淡	イシッピー 川	恩納川	大川	海淡	座間味 ダム	座間味 第1井戸	座間味 第2井戸	大川良	海淡	我喜屋 ダム	伊平屋 第1井戸	伊平屋 第2井戸	海淡	メンナー山 ダム	天城ダム
1日	217			227																
2日	306			214																
3日	255			225																
4日	212			224																
5日	244			232																
6日	278			224																
7日	229			242																
8日	207			243																
9日	257			227																
10日	279			239																
11日	205			233																
12日	319			221																
13日	230			216																
14日	182			230																
15日	308			229																
16日	221			239																
17日	232			259																
18日	265			276																
19日	216			239																
20日	317			243																
21日	302			215																
22日	301			255																
23日	317			232																
24日	394			244																
25日	500			243																
26日	486			233																
27日	345			242																
28日	301			242																
29日	299			244																
30日	167			227																
最 大	500			276																
最 小	167			214																
平 均	280			235																
合 計	8,391			7,059																

水 量 月 報 1

令和2年12月

施設	水 源 別 取 水 量 内 訳									浄水場 送水量	配水量	工業用水	降 水 量		ダ ム 貯 水 率			
	項目	河川水	地下水	局ダム	倉敷ダム	国ダム	逆補給量	海淡水	トンネル 充・排水				取水量 合計	那 覇	大 保	局ダム	倉敷ダム	国ダム
単位	千m <sup>3</sup>	千m <sup>3</sup>	千m <sup>3</sup>	千m <sup>3</sup>	千m <sup>3</sup>	千m <sup>3</sup>	千m <sup>3</sup>	千m <sup>3</sup>	千m <sup>3</sup>	千m <sup>3</sup>	千m <sup>3</sup>	千m <sup>3</sup>	mm	mm	%	%	%	%
1日	47.8	20.0	44.2	45.0	301.2	0.0	5.2	0.0	463.4	421.9	426.5	17.0	0.0	0.0	67.6	76.5	90.0	89.1
2日	44.5	19.5	46.9	45.1	301.1	0.0	6.2	0.0	463.3	428.4	428.4	15.8	0.0	0.0	64.5	75.7	89.9	88.9
3日	61.8	20.4	29.7	46.0	296.9	0.0	6.3	0.0	461.1	426.8	418.6	17.2	8.5	19.0	62.8	75.3	89.9	88.8
4日	62.5	19.7	4.4	45.5	291.4	0.0	6.2	0.0	429.7	411.6	415.2	16.9	1.5	5.0	62.9	74.8	90.0	88.9
5日	58.5	17.0	2.4	45.8	282.3	0.0	6.1	0.0	412.1	414.4	416.6	16.1	3.0	2.0	63.2	74.2	90.2	89.1
6日	63.3	17.5	0.0	45.5	281.8	0.0	6.2	0.0	414.3	418.3	412.6	12.3	1.0	2.0	63.5	73.6	90.6	89.4
7日	62.6	18.6	11.5	45.4	281.9	0.0	6.3	0.0	426.3	422.9	425.0	16.4	1.0	0.0	63.4	72.8	90.6	89.4
8日	65.8	13.3	23.2	45.7	276.9	0.0	6.3	0.0	431.2	423.3	428.1	16.3	14.5	13.0	62.4	72.4	90.6	89.3
9日	43.1	12.1	42.6	46.1	274.2	0.0	5.3	0.0	423.4	417.6	413.8	15.5	77.0	34.0	63.7	73.7	92.4	91.1
10日	61.5	13.4	21.6	46.4	271.0	0.0	6.1	0.0	420.0	416.5	422.8	15.3	11.5	1.0	63.0	73.2	92.7	91.3
11日	71.5	15.3	24.4	45.5	269.4	0.0	4.9	0.0	431.0	428.5	426.7	15.7	12.0	4.0	61.7	72.5	92.8	91.4
12日	71.2	15.3	14.3	46.7	269.4	0.0	6.1	0.0	423.0	423.8	425.1	14.6	0.5	2.0	61.1	71.8	92.8	91.4
13日	69.2	15.3	23.4	46.3	269.4	0.0	6.2	0.0	429.8	430.3	428.8	11.0	0.0	0.0	59.7	71.0	92.8	91.3
14日	68.5	15.2	23.4	46.8	269.4	0.0	6.1	0.0	429.4	428.4	428.5	16.5	0.0	1.0	58.5	70.4	92.7	91.2
15日	68.1	15.3	21.4	46.6	269.4	0.0	6.2	0.0	427.0	423.6	426.2	16.5	0.0	7.0	57.0	69.6	92.7	91.1
16日	72.2	16.2	21.4	45.9	269.4	0.0	5.2	0.0	430.3	429.2	428.5	16.2	1.0	5.0	55.7	68.7	92.7	91.1
17日	75.1	16.9	41.3	43.8	269.4	0.0	6.1	0.0	452.6	429.8	430.2	16.4	0.5	0.0	52.8	68.2	92.7	90.9
18日	72.2	16.9	40.9	44.0	269.4	0.0	6.1	0.0	449.5	431.1	423.1	16.4	13.5	3.0	50.3	67.8	92.6	90.8
19日	74.9	19.5	5.6	44.4	273.2	0.0	20.6	0.0	438.2	418.5	416.9	16.0	5.5	10.0	50.3	67.5	92.8	91.0
20日	73.0	16.9	23.7	44.3	276.3	0.0	6.0	0.0	440.2	421.1	424.4	13.1	0.0	0.0	48.7	67.0	92.7	90.9
21日	73.9	16.9	39.4	43.4	276.4	0.0	6.0	0.0	456.0	427.3	425.3	17.4	2.5	1.0	46.3	66.6	92.6	90.8
22日	74.1	16.9	29.8	45.4	276.3	0.0	10.6	0.0	453.1	432.1	436.6	18.0	0.0	0.0	44.2	66.1	92.6	90.7
23日	71.4	16.9	33.8	47.4	276.3	0.0	9.4	0.0	455.2	430.3	427.5	16.8	41.5	8.0	42.8	66.0	92.6	90.7
24日	81.9	16.9	19.1	49.1	279.0	0.0	10.5	0.0	456.5	422.7	418.8	17.1	11.0	11.0	43.1	66.0	93.0	91.1
25日	85.3	21.6	11.7	48.9	281.8	0.0	10.5	0.0	459.8	422.3	429.6	17.1	0.5	2.0	43.1	65.5	93.0	91.1
26日	84.9	21.0	0.0	48.2	281.8	0.0	34.7	0.0	470.6	447.7	444.3	17.6	0.0	0.0	43.1	65.1	93.0	91.0
27日	80.3	21.0	0.0	47.9	281.8	0.0	39.8	0.0	470.8	439.1	435.3	13.1	2.5	6.0	43.6	64.5	93.0	90.9
28日	80.2	21.2	10.8	42.9	281.8	0.0	14.5	0.0	451.4	423.7	426.9	16.2	1.0	2.0	43.6	64.1	92.9	90.9
29日	73.7	21.3	11.3	31.4	281.8	0.0	34.8	0.0	454.3	423.5	424.7	16.7	17.0	15.0	44.0	64.1	93.0	91.0
30日	82.4	20.9	0.0	32.1	281.9	0.0	33.5	0.0	450.8	425.6	426.3	15.0	4.5	3.0	44.4	64.0	93.1	91.0
31日	85.5	22.2	21.6	30.8	281.8	0.0	13.4	0.0	455.3	447.7	455.7	12.6	1.5	1.0	44.2	63.8	93.0	91.0
累計	2,160.9	551.1	643.8	1,378.3	8,644.1	0.0	351.3	0.0	13,729.5	13,207.9	13,216.9	488.8	233.0	157.0				
平均	69.7	17.8	20.8	44.5	278.8	0.0	11.3	0.0	442.9	426.1	426.4	15.8	7.5	5.1	54.0	69.4	92.1	90.5
最大	85.5	22.2	46.9	49.1	301.2	0.0	39.8	0.0	470.8	447.7	455.7	18.0	77.0	34.0	67.6	76.5	93.1	91.4
最小	43.1	12.1	0.0	30.8	269.4	0.0	4.9	0.0	412.1	411.6	412.6	11.0	0.0	0.0	42.8	63.8	89.9	88.8

## 水 量 月 報 2

令和2年12月

施設	地下水取水量			海淡	局ダム	県ダム	国ダム					ダム 取水量 合計	中部河川			北部河川			
	嘉手納 井戸群	湧水等	合計				北谷	山城 取水量	倉敷 取水量	福地 取水量	漢那 取水量		羽地 取水量	大保 取水量	金武 取水量	比謝川	長田川	天願川	平南川
項目	千m <sup>3</sup>	千m <sup>3</sup>	千m <sup>3</sup>	千m <sup>3</sup>	千m <sup>3</sup>	千m <sup>3</sup>	千m <sup>3</sup>	千m <sup>3</sup>	千m <sup>3</sup>	千m <sup>3</sup>	千m <sup>3</sup>	千m <sup>3</sup>	千m <sup>3</sup>	千m <sup>3</sup>	千m <sup>3</sup>	千m <sup>3</sup>	千m <sup>3</sup>	千m <sup>3</sup>	千m <sup>3</sup>
単位	千m <sup>3</sup>	千m <sup>3</sup>	千m <sup>3</sup>	千m <sup>3</sup>	千m <sup>3</sup>	千m <sup>3</sup>	千m <sup>3</sup>	千m <sup>3</sup>	千m <sup>3</sup>	千m <sup>3</sup>	千m <sup>3</sup>	千m <sup>3</sup>	千m <sup>3</sup>	千m <sup>3</sup>	千m <sup>3</sup>	千m <sup>3</sup>	千m <sup>3</sup>	千m <sup>3</sup>	千m <sup>3</sup>
1日	15.3	4.7	20.0	4.7	44.2	45.0	211.3	11.0	12.0	42.0	24.9	390.4	22.3	5.7	18.2	0.0	0.9	0.0	0.7
2日	15.3	4.2	19.5	5.7	46.9	45.1	211.3	10.9	12.0	42.0	24.9	393.1	21.8	2.7	18.2	0.0	0.8	0.0	1.0
3日	15.3	5.1	20.4	5.7	29.7	46.0	207.7	10.9	11.5	42.0	24.8	372.6	20.3	14.5	17.9	0.0	7.4	0.0	1.7
4日	15.3	4.4	19.7	5.7	4.4	45.5	201.7	10.9	12.0	42.0	24.8	341.3	21.5	14.3	18.0	0.0	8.7	0.0	0.0
5日	14.4	2.6	17.0	5.7	2.4	45.8	201.7	10.9	12.0	32.9	24.8	330.5	17.9	14.3	17.6	0.0	8.7	0.0	0.0
6日	14.8	2.7	17.5	5.7	0.0	45.5	201.7	10.9	12.0	32.4	24.8	327.3	21.9	14.5	17.7	0.0	8.6	0.0	0.6
7日	15.3	3.3	18.6	5.7	11.5	45.4	201.7	10.9	12.0	32.5	24.8	338.8	20.8	14.0	18.2	0.0	8.4	0.0	1.2
8日	13.3	0.0	13.3	5.7	23.2	45.7	192.6	10.9	12.0	36.6	24.8	345.8	20.1	14.6	17.9	2.6	8.3	0.0	2.3
9日	12.1	0.0	12.1	4.7	42.6	46.1	177.6	10.9	12.0	48.9	24.8	362.9	9.9	14.4	2.7	0.9	15.2	0.0	0.0
10日	13.4	0.0	13.4	5.5	21.6	46.4	178.5	10.9	12.0	44.8	24.8	339.0	17.4	14.3	14.0	1.0	14.8	0.0	0.0
11日	15.3	0.0	15.3	4.4	24.4	45.5	180.0	10.9	12.0	41.7	24.8	339.3	22.1	14.5	17.6	8.2	9.1	0.0	0.0
12日	15.3	0.0	15.3	5.6	14.3	46.7	180.0	10.9	12.0	41.7	24.8	330.4	21.8	14.7	17.6	8.2	8.9	0.0	0.0
13日	15.3	0.0	15.3	5.6	23.4	46.3	180.0	10.9	12.0	41.7	24.8	339.1	22.1	14.7	17.5	6.2	8.5	0.0	0.2
14日	15.2	0.0	15.2	5.6	23.4	46.8	180.0	10.9	12.0	41.7	24.8	339.6	22.2	14.6	17.6	6.0	8.1	0.0	0.0
15日	15.3	0.0	15.3	5.6	21.4	46.6	180.0	10.9	12.0	41.7	24.8	337.4	21.9	14.7	17.7	5.8	8.0	0.0	0.0
16日	16.2	0.0	16.2	4.6	21.4	45.9	180.0	10.9	12.0	41.7	24.8	336.7	22.0	14.5	17.3	8.0	7.9	0.0	2.5
17日	16.9	0.0	16.9	5.5	41.3	43.8	180.0	10.9	12.0	41.7	24.8	354.5	22.4	14.4	17.3	8.2	7.9	0.0	4.9
18日	16.9	0.0	16.9	5.5	40.9	44.0	180.0	10.9	12.0	41.7	24.8	354.3	22.3	14.4	17.8	5.8	8.0	0.0	3.9
19日	16.9	2.6	19.5	20.0	5.6	44.4	180.0	10.9	12.0	45.5	24.8	323.2	22.8	14.9	17.4	8.3	8.1	0.0	3.4
20日	16.9	0.0	16.9	5.4	23.7	44.3	180.0	10.9	12.0	48.6	24.8	344.3	23.0	14.8	17.5	8.2	8.1	0.0	1.4
21日	16.9	0.0	16.9	5.5	39.4	43.4	180.0	10.9	12.0	48.7	24.8	359.2	22.9	14.9	17.5	8.2	8.1	0.0	2.3
22日	16.9	0.0	16.9	10.0	29.8	45.4	180.0	10.9	12.0	48.6	24.8	351.5	22.6	15.5	17.6	8.2	8.1	0.0	2.1
23日	16.9	0.0	16.9	8.9	33.8	47.4	180.0	10.9	12.0	48.6	24.8	357.5	21.4	15.0	17.4	6.1	8.5	0.5	2.5
24日	16.9	0.0	16.9	10.1	19.1	49.1	188.1	10.8	12.0	43.3	24.8	347.2	22.0	16.0	14.9	11.7	16.2	0.6	0.5
25日	16.9	4.7	21.6	10.0	11.7	48.9	201.7	10.8	12.0	32.5	24.8	342.4	23.0	15.8	16.2	12.3	16.0	1.5	0.5
26日	16.9	4.1	21.0	34.3	0.0	48.2	201.7	10.8	12.0	32.5	24.8	330.0	23.0	15.7	16.9	7.2	15.9	4.5	1.7
27日	16.9	4.1	21.0	39.4	0.0	47.9	201.7	10.8	12.0	32.5	24.8	329.7	22.7	14.8	17.5	8.4	11.4	0.4	5.1
28日	16.9	4.3	21.2	14.0	10.8	42.9	201.7	10.8	12.0	32.5	24.8	335.5	22.7	15.9	17.3	11.4	8.5	0.0	4.4
29日	16.9	4.4	21.3	34.1	11.3	31.4	201.7	10.8	12.0	32.5	24.8	324.5	19.7	16.2	17.4	7.4	8.6	2.3	2.1
30日	16.9	4.0	20.9	32.9	0.0	32.1	201.7	10.9	12.0	32.5	24.8	314.0	22.8	15.7	16.5	7.1	15.3	4.3	0.7
31日	16.9	5.3	22.2	13.0	21.6	30.8	201.7	10.8	12.0	32.5	24.8	334.2	22.5	15.9	16.7	8.6	15.2	1.7	4.9
累計	490.6	60.5	551.1	334.8	643.8	1,378.3	5,925.8	337.3	371.5	1,240.5	769.0	10,666.2	661.8	440.9	521.6	174.0	296.2	15.8	50.6
平均	15.8	2.0	17.8	10.8	20.8	44.5	191.2	10.9	12.0	40.0	24.8	344.1	21.3	14.2	16.8	5.6	9.6	0.5	1.6
最大	16.9	5.3	22.2	39.4	46.9	49.1	211.3	11.0	12.0	48.9	24.9	393.1	23.0	16.2	18.2	12.3	16.2	4.5	5.1
最小	12.1	0.0	12.1	4.4	0.0	30.8	177.6	10.8	11.5	32.4	24.8	314.0	9.9	2.7	2.7	0.0	0.8	0.0	0.0

水 量 月 報 3

令和2年12月

施設	中部河川		北部河川	西 系 列															大保ダム 注水量	倉敷ダム 注水量		
	項目	合計	合計	合計	宇嘉川	辺野喜川	佐手川	佐手前川	宇良川	比地川	田嘉里川	外堀田川	小計	与那川	満名川	西屋部川	我部祖河川	小計			合計	
単位	千m <sup>3</sup>	千m <sup>3</sup>	千m <sup>3</sup>	千m <sup>3</sup>	千m <sup>3</sup>	千m <sup>3</sup>	千m <sup>3</sup>	千m <sup>3</sup>	千m <sup>3</sup>	千m <sup>3</sup>	千m <sup>3</sup>	千m <sup>3</sup>	千m <sup>3</sup>	千m <sup>3</sup>	千m <sup>3</sup>	千m <sup>3</sup>	千m <sup>3</sup>	千m <sup>3</sup>	千m <sup>3</sup>	千m <sup>3</sup>	千m <sup>3</sup>	千m <sup>3</sup>
1日	46.2	1.6	47.8	1.6	0.0	2.2	0.3	0.6	4.8	1.3	0.0	10.8	0.0	6.8	2.0	0.0	8.8	19.6	10.8	9.6		
2日	42.7	1.8	44.5	1.4	0.0	2.4	0.4	0.0	4.8	2.8	0.0	11.8	0.2	7.0	1.9	0.0	9.1	20.9	11.8	8.8		
3日	52.7	9.1	61.8	3.6	0.0	5.0	0.8	1.8	4.8	4.5	0.0	20.5	1.0	10.0	7.8	0.0	18.8	39.3	20.5	9.1		
4日	53.8	8.7	62.5	10.2	2.4	15.8	2.8	6.5	9.5	12.3	0.0	59.5	0.0	10.0	10.0	0.0	20.0	79.5	59.5	18.8		
5日	49.8	8.7	58.5	10.9	3.6	17.8	2.9	5.9	8.8	7.9	0.0	57.8	8.1	9.8	10.8	0.0	28.7	86.5	57.8	20.0		
6日	54.1	9.2	63.3	11.0	3.6	17.8	2.9	11.9	9.6	13.0	0.0	69.8	8.4	9.9	10.8	0.0	29.1	98.9	69.8	28.7		
7日	53.0	9.6	62.6	11.0	3.5	17.8	2.9	9.6	9.6	9.7	0.0	64.1	6.8	9.9	7.1	0.0	23.8	87.9	64.1	29.1		
8日	52.6	13.2	65.8	7.0	3.0	15.6	2.9	5.2	6.5	7.0	0.0	47.2	7.8	10.5	5.6	0.0	23.9	71.1	47.2	23.8		
9日	27.0	16.1	43.1	7.1	3.6	17.8	2.9	5.9	13.6	12.8	0.0	63.7	2.1	9.7	5.6	0.0	17.4	81.1	63.7	23.9		
10日	45.7	15.8	61.5	9.6	3.6	17.8	2.9	11.9	13.2	13.4	0.0	72.4	4.8	10.4	5.6	0.0	20.8	93.2	72.4	17.4		
11日	54.2	17.3	71.5	6.6	3.6	17.8	2.9	11.9	9.6	12.4	0.0	64.8	8.2	10.2	5.6	0.0	24.0	88.8	64.8	20.8		
12日	54.1	17.1	71.2	5.7	3.6	17.8	2.9	11.9	9.6	11.6	0.0	63.1	8.4	10.5	5.6	0.0	24.5	87.6	63.1	24.0		
13日	54.3	14.9	69.2	3.8	3.2	16.9	2.9	9.5	9.6	7.9	0.0	53.8	8.4	10.1	5.6	0.0	24.1	77.9	53.8	24.5		
14日	54.4	14.1	68.5	3.4	3.2	13.5	2.6	7.4	9.6	7.4	0.0	47.1	8.4	10.5	6.3	0.0	25.2	72.3	47.1	24.1		
15日	54.3	13.8	68.1	6.4	3.6	17.3	2.9	9.9	9.6	11.7	0.0	61.4	8.4	10.4	8.9	0.0	27.7	89.1	61.4	25.2		
16日	53.8	18.4	72.2	3.4	3.6	14.6	2.7	7.8	9.6	11.1	0.0	52.8	4.9	10.3	7.8	0.0	23.0	75.8	52.8	27.7		
17日	54.1	21.0	75.1	4.0	3.2	14.0	2.3	6.6	9.6	9.4	0.0	49.1	2.8	8.6	6.4	0.0	17.8	66.9	49.1	23.0		
18日	54.5	17.7	72.2	4.6	0.1	13.3	2.0	6.4	9.6	8.1	0.0	44.1	1.8	10.2	5.6	0.0	17.6	61.7	44.1	17.8		
19日	55.1	19.8	74.9	6.4	2.6	16.7	2.7	9.7	9.6	11.0	0.0	58.7	0.5	9.9	8.5	0.0	18.9	77.6	58.7	17.6		
20日	55.3	17.7	73.0	6.3	3.6	17.7	2.9	9.7	9.6	13.4	0.0	63.2	0.0	10.3	5.9	0.0	16.2	79.4	63.2	18.9		
21日	55.3	18.6	73.9	6.0	3.6	15.8	2.3	7.4	9.5	10.2	0.0	54.8	0.0	10.4	4.7	0.0	15.1	69.9	54.8	16.2		
22日	55.7	18.4	74.1	6.2	3.6	13.0	1.9	6.7	9.6	8.4	0.0	49.4	0.0	10.5	4.8	0.0	15.3	64.7	49.4	15.1		
23日	53.8	17.6	71.4	7.3	2.9	11.7	1.7	6.2	9.6	7.5	0.0	46.9	0.0	10.3	3.7	0.0	14.0	60.9	46.9	15.3		
24日	52.9	29.0	81.9	8.9	3.6	17.7	2.9	11.1	9.6	12.5	0.0	66.3	0.0	8.9	3.0	0.0	11.9	78.2	66.3	14.0		
25日	55.0	30.3	85.3	7.1	3.6	17.8	2.6	9.5	9.6	13.4	0.0	63.6	0.0	5.7	1.3	0.0	7.0	70.6	63.6	11.9		
26日	55.6	29.3	84.9	6.8	3.2	12.6	1.9	7.6	9.6	11.4	0.0	53.1	0.0	10.3	5.5	0.0	15.8	68.9	53.1	7.0		
27日	55.0	25.3	80.3	6.5	0.3	11.7	1.9	6.5	9.6	8.0	0.0	44.5	0.0	10.3	5.5	0.0	15.8	60.3	44.5	15.8		
28日	55.9	24.3	80.2	6.6	2.3	14.2	2.2	9.2	9.6	11.9	0.0	56.0	0.0	10.4	5.5	0.0	15.9	71.9	56.0	15.8		
29日	53.3	20.4	73.7	6.1	1.6	11.4	2.0	7.6	9.5	10.8	0.0	49.0	0.0	10.3	5.2	0.0	15.5	64.5	49.0	15.9		
30日	55.0	27.4	82.4	6.1	2.6	7.7	2.6	7.8	9.6	12.3	0.0	48.7	0.0	7.0	5.5	0.0	12.5	61.2	48.7	15.5		
31日	55.1	30.4	85.5	4.2	0.1	9.4	1.8	5.4	9.6	11.5	0.0	42.0	0.0	8.4	3.4	0.0	11.8	53.8	42.0	12.5		
累計	1,624.3	536.6	2,160.9	195.8	81.0	432.6	72.3	235.1	286.6	306.6	0.0	1,610.0	91.0	297.5	181.5	0.0	570.0	2,180.0	1,610.0	567.8		
平均	52.4	17.3	69.7	6.3	2.6	14.0	2.3	7.6	9.2	9.9	0.0	51.9	2.9	9.6	5.9	0.0	18.4	70.3	51.9	18.3		
最大	55.9	30.4	85.5	11.0	3.6	17.8	2.9	11.9	13.6	13.4	0.0	72.4	8.4	10.5	10.8	0.0	29.1	98.9	72.4	29.1		
最小	27.0	1.6	43.1	1.4	0.0	2.2	0.3	0.0	4.8	1.3	0.0	10.8	0.0	5.7	1.3	0.0	7.0	19.6	10.8	7.0		

水量月報 4

令和2年12月

(単位：m<sup>3</sup>)

	栗国 水道施設	渡名喜 水道施設	南大東 水道施設	北大東 水道施設	渡嘉敷水道施設				座間味水道施設					伊平屋水道施設			伊是名水道施設		
	海淡	海淡	海淡	海淡	海淡	イシッピー 川	恩納川	大川	座間味浄水場				阿嘉	我喜屋 ダム	伊平屋 第1井戸	伊平屋 第2井戸	海淡	メンナー山 ダム	天城ダム
									海淡	座間味 ダム	座間味 第1井戸	座間味 第2井戸	大川良						
1日	256			233															
2日	305			243															
3日	339			234															
4日	291			222															
5日	188			248															
6日	301			229															
7日	357			247															
8日	308			250															
9日	305			245															
10日	324			239															
11日	296			239															
12日	296			244															
13日	302			275															
14日	254			272															
15日	307			267															
16日	305			264															
17日	308			270															
18日	298			281															
19日	298			262															
20日	299			274															
21日	233			274															
22日	367			264															
23日	245			264															
24日	171			244															
25日	225			277															
26日	149			281															
27日	141			259															
28日	260			227															
29日	427			232															
30日	359			219															
31日	134			228															
最 大	427			281															
最 小	134			219															
平 均	279			252															
合 計	8,648			7,807															



# 水 量 月 報 1

令和3年1月

施設	水 源 別 取 水 量 内 訳									浄水場 送水量	配水量	工業用水	降 水 量		ダ ム 貯 水 率			
	項目	河川水	地下水	局ダム	倉敷ダム	国ダム	逆補給量	海淡水	トンネル 充・排水				取水量 合計	那 覇	大 保	局ダム	倉敷ダム	国ダム
単位	千m <sup>3</sup>	千m <sup>3</sup>	千m <sup>3</sup>	千m <sup>3</sup>	千m <sup>3</sup>	千m <sup>3</sup>	千m <sup>3</sup>	千m <sup>3</sup>	千m <sup>3</sup>	千m <sup>3</sup>	千m <sup>3</sup>	千m <sup>3</sup>	mm	mm	%	%	%	%
1日	82.0	22.0	3.9	31.8	281.8	0.0	17.5	0.0	439.0	416.6	412.2	10.7	2.0	5.0	43.9	63.4	93.0	90.9
2日	79.3	21.5	0.0	32.1	281.8	0.0	17.6	0.0	432.3	411.1	406.9	11.0	0.0	0.0	43.9	63.1	92.9	90.8
3日	76.3	22.2	14.5	32.0	281.8	0.0	17.5	0.0	444.3	410.5	411.4	11.7	0.5	0.0	43.9	62.8	92.8	90.7
4日	76.9	20.9	14.1	36.9	281.8	0.0	25.0	0.0	455.6	423.3	420.2	14.1	3.0	4.0	43.7	62.5	93.0	90.8
5日	76.0	21.5	0.0	48.5	281.8	0.0	23.5	0.0	451.3	411.7	413.0	16.2	21.0	39.0	46.6	62.8	94.4	92.3
6日	83.6	21.4	0.0	48.3	281.8	0.0	6.2	0.0	441.3	420.8	427.7	15.7	0.5	2.0	46.7	62.4	94.7	92.5
7日	83.3	20.6	0.0	49.1	281.8	0.0	8.9	0.0	443.7	421.4	420.5	16.0	8.0	16.0	48.1	61.9	95.0	92.8
8日	79.0	20.7	14.3	49.8	281.8	0.0	10.9	0.0	456.5	422.2	420.5	15.8	1.5	3.0	47.6	61.3	95.2	93.0
9日	76.2	21.4	1.2	48.9	281.8	0.0	12.8	0.0	442.3	419.0	417.5	14.6	0.0	0.0	47.6	60.7	95.3	93.0
10日	77.3	20.3	0.0	48.9	281.8	0.0	22.4	0.0	450.7	419.1	421.7	10.7	3.5	2.0	48.0	60.3	95.3	92.9
11日	75.1	20.0	0.0	48.3	281.9	0.0	16.2	0.0	441.5	426.9	428.3	13.9	0.0	6.0	48.2	59.7	95.3	92.9
12日	72.2	21.3	16.7	47.5	281.9	0.0	11.5	0.0	451.1	422.0	418.1	15.3	4.0	10.0	48.3	59.4	95.6	93.2
13日	78.3	21.1	15.8	45.7	281.9	0.0	8.2	0.0	451.0	433.9	445.5	16.1	0.0	0.0	48.0	58.9	95.6	93.2
14日	78.3	24.8	20.3	45.7	281.8	0.0	7.4	0.0	458.3	442.3	433.5	15.5	0.0	0.0	47.1	58.4	95.6	93.1
15日	79.2	20.0	25.2	45.9	281.6	0.0	10.3	0.0	462.2	429.9	425.6	16.5	0.0	0.0	45.4	58.0	95.5	93.0
16日	64.5	17.8	25.1	45.1	281.7	0.0	21.4	0.0	455.6	419.1	419.6	15.2	4.5	5.0	44.8	58.3	95.6	93.1
17日	68.8	21.3	3.0	45.8	281.8	0.0	22.1	0.0	442.8	408.1	402.8	12.4	4.0	4.0	44.8	58.1	95.6	93.1
18日	75.0	21.2	22.1	45.1	281.8	0.0	10.0	0.0	455.2	421.6	427.6	15.4	0.0	0.0	44.3	57.6	95.5	93.0
19日	77.7	20.9	8.3	47.1	281.6	0.0	7.2	0.0	442.8	426.9	432.1	16.5	0.0	0.0	43.9	57.0	95.4	92.9
20日	67.4	21.1	36.0	46.2	285.7	0.0	10.7	0.0	467.1	434.1	428.7	16.0	0.0	0.0	42.3	56.6	95.3	92.7
21日	54.9	21.0	28.7	44.9	293.2	0.0	10.0	0.0	452.7	421.2	419.0	16.1	0.5	4.0	40.7	56.2	95.3	92.7
22日	56.5	20.1	21.0	45.0	286.5	0.0	10.0	0.0	439.1	405.9	399.9	15.2	27.5	37.0	40.5	56.1	97.9	95.1
23日	33.5	18.0	17.6	47.5	286.5	0.0	21.7	0.0	424.8	404.0	404.8	14.7	38.0	18.0	44.9	57.8	99.0	96.3
24日	48.5	18.0	22.3	46.6	286.5	0.0	22.6	0.0	444.5	420.9	423.0	11.1	0.0	0.0	44.7	57.6	99.1	96.3
25日	51.6	18.2	39.6	45.4	286.5	0.0	11.2	0.0	452.5	422.5	421.9	16.2	0.0	2.0	43.1	57.3	99.1	96.3
26日	53.6	18.0	47.1	45.5	286.5	0.0	9.9	0.0	460.6	424.2	424.9	16.7	0.0	0.0	40.2	56.7	99.0	96.1
27日	57.5	18.4	46.4	45.5	286.5	0.0	10.1	0.0	464.4	421.5	419.9	16.3	0.0	0.0	37.3	56.3	98.9	96.0
28日	67.1	28.1	25.3	45.7	286.4	0.0	10.5	0.0	463.1	421.5	421.2	15.3	0.0	0.0	35.9	55.7	98.8	95.9
29日	58.6	33.4	23.3	45.7	299.2	0.0	10.0	-18.0	452.2	421.5	419.6	16.6	0.0	0.0	34.5	55.2	98.7	95.7
30日	49.7	24.2	1.4	33.8	334.3	0.0	9.2	0.0	452.6	422.5	424.6	15.7	0.0	0.0	34.5	54.8	98.5	95.5
31日	61.7	28.2	0.0	23.2	334.3	0.0	5.9	0.0	453.3	423.1	418.2	11.8	0.0	0.0	34.5	54.6	98.3	95.4
累計	2,119.6	667.6	493.2	1,357.5	8,906.1	0.0	418.4	-18.0	13,944.4	13,049.3	13,030.5	455.0	118.5	157.0				
平均	68.4	21.5	15.9	43.8	287.3	0.0	13.5	-0.6	449.8	420.9	420.3	14.7	3.8	5.1	43.5	58.8	96.1	93.6
最大	83.6	33.4	47.1	49.8	334.3	0.0	25.0	0.0	467.1	442.3	445.5	16.7	38.0	39.0	48.3	63.4	99.1	96.3
最小	33.5	17.8	0.0	23.2	281.6	0.0	5.9	-18.0	424.8	404.0	399.9	10.7	0.0	0.0	34.5	54.6	92.8	90.7

## 水 量 月 報 2

令和3年1月

施設	地下水取水量			海淡	局ダム	県ダム	国ダム					ダム 取水量 合計	中部河川			北部河川			
	嘉手納 井戸群	湧水等	合計				北谷	山城 取水量	倉敷 取水量	福地 取水量	漢那 取水量		羽地 取水量	大保 取水量	金武 取水量	比謝川	長田川	天願川	平南川
項目	千m <sup>3</sup>	千m <sup>3</sup>	千m <sup>3</sup>	千m <sup>3</sup>	千m <sup>3</sup>	千m <sup>3</sup>	千m <sup>3</sup>	千m <sup>3</sup>	千m <sup>3</sup>	千m <sup>3</sup>	千m <sup>3</sup>	千m <sup>3</sup>	千m <sup>3</sup>	千m <sup>3</sup>	千m <sup>3</sup>	千m <sup>3</sup>	千m <sup>3</sup>	千m <sup>3</sup>	千m <sup>3</sup>
単位	千m <sup>3</sup>	千m <sup>3</sup>	千m <sup>3</sup>	千m <sup>3</sup>	千m <sup>3</sup>	千m <sup>3</sup>	千m <sup>3</sup>	千m <sup>3</sup>	千m <sup>3</sup>	千m <sup>3</sup>	千m <sup>3</sup>	千m <sup>3</sup>	千m <sup>3</sup>	千m <sup>3</sup>	千m <sup>3</sup>	千m <sup>3</sup>	千m <sup>3</sup>	千m <sup>3</sup>	千m <sup>3</sup>
1日	16.9	5.1	22.0	17.2	3.9	31.8	201.7	10.8	12.0	32.5	24.8	317.5	22.6	14.6	16.7	7.8	15.2	1.4	3.7
2日	16.9	4.6	21.5	17.2	0.0	32.1	201.7	10.8	12.0	32.5	24.8	313.9	22.8	15.3	17.3	6.9	11.4	4.0	1.6
3日	16.9	5.3	22.2	17.1	14.5	32.0	201.7	10.8	12.0	32.5	24.8	328.3	22.9	15.9	17.1	5.2	8.5	3.5	3.2
4日	16.9	4.0	20.9	24.5	14.1	36.9	201.7	10.8	12.0	32.5	24.8	332.8	22.1	14.9	17.1	7.4	7.7	4.6	3.1
5日	16.9	4.6	21.5	23.0	0.0	48.5	201.7	10.8	12.0	32.5	24.8	330.3	21.8	15.2	14.2	4.3	13.9	4.4	2.2
6日	16.9	4.5	21.4	5.7	0.0	48.3	201.7	10.8	12.0	32.5	24.8	330.1	23.0	15.4	17.1	7.8	15.8	3.8	0.7
7日	16.9	3.7	20.6	8.4	0.0	49.1	201.7	10.8	12.0	32.5	24.8	330.9	23.2	15.2	16.8	7.8	15.2	5.1	0.0
8日	16.9	3.8	20.7	10.5	14.3	49.8	201.7	10.8	12.0	32.5	24.8	345.9	23.1	15.3	17.0	9.7	12.3	1.6	0.0
9日	16.9	4.5	21.4	12.4	1.2	48.9	201.7	10.8	12.0	32.5	24.8	331.9	21.6	15.3	16.9	13.0	8.6	0.0	0.8
10日	16.9	3.4	20.3	22.0	0.0	48.9	201.7	10.8	12.0	32.5	24.8	330.7	22.9	15.2	17.0	13.0	8.3	0.7	0.2
11日	16.9	3.1	20.0	15.7	0.0	48.3	201.7	10.8	12.0	32.5	24.9	330.2	22.7	15.9	16.6	11.2	8.1	0.6	0.0
12日	16.9	4.4	21.3	10.9	16.7	47.5	201.7	10.8	12.0	32.6	24.8	346.1	22.7	15.4	16.8	4.9	11.0	1.4	0.0
13日	16.9	4.2	21.1	7.5	15.8	45.7	201.7	10.8	12.0	32.5	24.9	343.4	23.0	15.9	17.4	2.5	14.4	5.1	0.0
14日	16.9	7.9	24.8	6.7	20.3	45.7	201.7	10.8	12.0	32.5	24.8	347.8	21.9	15.9	17.1	0.6	16.5	2.8	3.5
15日	15.8	4.2	20.0	9.8	25.2	45.9	201.7	10.7	12.0	32.5	24.7	352.7	22.8	15.3	17.1	4.9	12.3	5.1	1.7
16日	13.3	4.5	17.8	21.0	25.1	45.1	201.7	10.7	12.0	32.5	24.8	351.9	15.3	11.2	16.8	5.7	9.5	3.0	3.0
17日	17.1	4.2	21.3	21.6	3.0	45.8	201.7	10.8	12.0	32.5	24.8	330.6	18.9	12.7	15.7	4.3	13.5	1.8	1.9
18日	17.1	4.1	21.2	9.4	22.1	45.1	201.7	10.7	12.0	32.6	24.8	349.0	22.8	14.1	15.5	7.7	7.8	3.8	3.3
19日	17.0	3.9	20.9	6.6	8.3	47.1	201.7	10.8	12.0	32.5	24.6	337.0	23.0	14.8	16.3	8.1	7.6	3.8	4.1
20日	17.0	4.1	21.1	10.0	36.0	46.2	201.7	10.7	12.0	36.5	24.8	367.9	15.2	15.6	16.3	6.9	8.2	3.1	2.1
21日	16.8	4.2	21.0	9.4	28.7	44.9	197.9	10.8	12.0	47.7	24.8	366.8	12.0	14.2	16.3	5.9	6.5	0.0	0.0
22日	17.0	3.1	20.1	9.5	21.0	45.0	191.7	10.8	12.0	47.2	24.8	352.5	11.7	14.6	16.3	5.8	8.1	0.0	0.0
23日	17.0	1.0	18.0	21.3	17.6	47.5	191.7	10.8	12.0	47.2	24.8	351.6	1.3	15.1	9.4	2.5	4.5	0.7	0.0
24日	17.0	1.0	18.0	22.2	22.3	46.6	191.7	10.8	12.0	47.2	24.8	355.4	0.0	15.9	16.2	8.0	8.4	0.0	0.0
25日	17.0	1.2	18.2	10.6	39.6	45.4	191.7	10.8	12.0	47.2	24.8	371.5	0.0	15.9	16.4	10.8	8.5	0.0	0.0
26日	17.0	1.0	18.0	9.2	47.1	45.5	191.7	10.8	12.0	47.2	24.8	379.1	0.1	15.8	16.2	13.1	8.4	0.0	0.0
27日	17.0	1.4	18.4	9.5	46.4	45.5	191.7	10.8	12.0	47.2	24.8	378.4	4.1	15.8	16.2	13.1	8.3	0.0	0.0
28日	17.0	11.1	28.1	9.9	25.3	45.7	191.7	10.8	12.0	47.1	24.8	357.4	11.4	15.9	16.3	9.2	13.3	0.2	0.8
29日	15.7	17.7	33.4	9.5	23.3	45.7	209.7	10.8	11.5	42.4	24.8	368.2	11.6	15.8	16.5	3.3	11.4	0.0	0.0
30日	13.4	10.8	24.2	8.7	1.4	33.8	239.7	10.8	12.0	47.0	24.8	369.5	10.6	15.0	16.6	6.3	1.2	0.0	0.0
31日	16.7	11.5	28.2	5.1	0.0	23.2	239.7	10.8	12.0	47.0	24.8	357.5	11.3	15.3	16.4	10.3	8.4	0.0	0.0
累計	515.5	152.1	667.6	402.1	493.2	1,357.5	6,262.9	334.4	371.5	1,168.6	768.7	10,756.8	508.4	468.4	505.6	228.0	312.8	60.5	35.9
平均	16.6	4.9	21.5	13.0	15.9	43.8	202.0	10.8	12.0	37.7	24.8	347.0	16.4	15.1	16.3	7.4	10.1	2.0	1.2
最大	17.1	17.7	33.4	24.5	47.1	49.8	239.7	10.8	12.0	47.7	24.9	379.1	23.2	15.9	17.4	13.1	16.5	5.1	4.1
最小	13.3	1.0	17.8	5.1	0.0	23.2	191.7	10.7	11.5	32.5	24.6	313.9	0.0	11.2	9.4	0.6	1.2	0.0	0.0

水 量 月 報 3

令和3年1月

施設	中部河川	北部河川	河川水	西 系 列															大保ダム 注水量	倉敷ダム 注水量	
				宇嘉川	辺野喜川	佐手川	佐手前川	宇良川	比地川	田嘉里川	外堀田川	小計	与那川	満名川	西屋部川	我部祖河川	小計	合計			
項目	合計	合計	合計	千m <sup>3</sup>	千m <sup>3</sup>	千m <sup>3</sup>	千m <sup>3</sup>	千m <sup>3</sup>	千m <sup>3</sup>	千m <sup>3</sup>	千m <sup>3</sup>	千m <sup>3</sup>	千m <sup>3</sup>	千m <sup>3</sup>	千m <sup>3</sup>	千m <sup>3</sup>	千m <sup>3</sup>	千m <sup>3</sup>	千m <sup>3</sup>	千m <sup>3</sup>	千m <sup>3</sup>
単位	千m <sup>3</sup>	千m <sup>3</sup>	千m <sup>3</sup>	千m <sup>3</sup>	千m <sup>3</sup>	千m <sup>3</sup>	千m <sup>3</sup>	千m <sup>3</sup>	千m <sup>3</sup>	千m <sup>3</sup>	千m <sup>3</sup>	千m <sup>3</sup>	千m <sup>3</sup>	千m <sup>3</sup>	千m <sup>3</sup>	千m <sup>3</sup>	千m <sup>3</sup>	千m <sup>3</sup>	千m <sup>3</sup>	千m <sup>3</sup>	千m <sup>3</sup>
1日	53.9	28.1	82.0	5.9	0.4	8.9	2.0	8.3	9.6	11.2	0.0	46.3	0.0	10.3	3.1	0.0	13.4	59.7	46.3	11.8	
2日	55.4	23.9	79.3	4.2	0.1	8.2	1.7	6.1	9.6	12.9	0.0	42.8	0.0	9.9	3.5	0.0	13.4	56.2	42.8	13.4	
3日	55.9	20.4	76.3	2.8	0.0	7.0	1.5	6.0	9.6	10.3	0.0	37.2	0.0	10.2	3.0	0.0	13.2	50.4	37.2	13.4	
4日	54.1	22.8	76.9	6.2	2.5	12.4	2.2	8.5	9.6	11.3	0.0	52.7	0.0	10.4	4.7	0.0	15.1	67.8	52.7	13.2	
5日	51.2	24.8	76.0	8.6	3.6	17.8	2.9	11.9	12.7	13.4	0.0	70.9	0.0	9.5	5.3	0.0	14.8	85.7	70.9	15.1	
6日	55.5	28.1	83.6	6.5	3.6	17.8	2.9	11.9	14.4	13.4	0.0	70.5	0.0	5.7	5.5	0.0	11.2	81.7	70.5	14.8	
7日	55.2	28.1	83.3	2.1	1.4	9.2	1.1	2.7	3.1	6.2	0.0	25.8	0.0	5.9	5.5	0.0	11.4	37.2	25.8	11.2	
8日	55.4	23.6	79.0	0.0	0.0	7.5	0.2	0.8	4.8	6.7	0.0	20.0	3.5	5.8	5.5	0.0	14.8	34.8	20.0	11.4	
9日	53.8	22.4	76.2	0.0	0.0	2.7	0.0	5.9	4.8	6.7	0.0	20.1	3.7	5.8	5.5	0.0	15.0	35.1	20.1	14.8	
10日	55.1	22.2	77.3	2.2	0.2	2.4	0.2	4.3	4.4	6.3	0.0	20.0	4.4	5.9	4.7	0.0	15.0	35.0	20.0	15.0	
11日	55.2	19.9	75.1	0.0	0.0	8.9	0.0	0.0	4.4	6.7	0.0	20.0	4.3	5.9	4.8	0.0	15.0	35.0	20.0	15.0	
12日	54.9	17.3	72.2	0.0	0.7	8.9	0.5	3.2	0.0	6.7	0.0	20.0	3.4	6.1	5.5	0.0	15.0	35.0	20.0	15.0	
13日	56.3	22.0	78.3	0.0	0.0	7.3	0.1	0.8	4.7	6.7	0.0	19.6	0.0	9.4	5.5	0.0	14.9	34.5	19.6	15.0	
14日	54.9	23.4	78.3	2.0	0.6	3.3	0.8	1.7	4.8	6.7	0.0	19.9	0.0	9.5	5.5	0.0	15.0	34.9	19.9	14.9	
15日	55.2	24.0	79.2	0.1	0.1	8.8	0.0	0.4	3.9	6.7	0.0	20.0	0.0	9.1	5.5	0.0	14.6	34.6	20.0	15.0	
16日	43.3	21.2	64.5	3.2	0.5	2.6	2.0	1.7	3.4	6.7	0.0	20.1	0.0	10.4	4.6	0.0	15.0	35.1	20.1	14.6	
17日	47.3	21.5	68.8	2.0	1.3	1.8	1.1	2.3	4.8	6.7	0.0	20.0	2.7	7.7	4.5	0.0	14.9	34.9	20.0	15.0	
18日	52.4	22.6	75.0	2.5	0.1	4.4	0.6	0.9	4.8	6.7	0.0	20.0	0.0	8.8	3.5	0.0	12.3	32.3	20.0	14.9	
19日	54.1	23.6	77.7	2.5	0.0	3.0	1.0	2.0	4.8	6.7	0.0	20.0	0.0	10.5	4.2	0.0	14.7	34.7	20.0	12.3	
20日	47.1	20.3	67.4	1.8	0.0	3.0	0.7	0.2	3.2	3.9	0.0	12.8	0.0	7.6	3.8	0.0	11.4	24.2	12.8	14.7	
21日	42.5	12.4	54.9	0.0	0.0	0.0	0.0	0.0	0.0	0.0	0.0	0.0	0.0	7.2	2.9	0.0	10.1	10.1	0.0	11.4	
22日	42.6	13.9	56.5	0.0	0.0	0.0	0.0	0.0	0.0	0.0	0.0	0.0	0.0	5.8	4.2	0.0	10.0	10.0	0.0	10.1	
23日	25.8	7.7	33.5	0.0	0.0	0.0	0.0	0.0	0.0	0.0	0.0	0.0	0.0	4.7	5.4	0.0	10.1	10.1	0.0	10.0	
24日	32.1	16.4	48.5	0.0	0.0	0.0	0.0	0.0	0.0	0.0	0.0	0.0	0.0	4.5	5.5	0.0	10.0	10.0	0.0	10.1	
25日	32.3	19.3	51.6	0.0	0.0	0.0	0.0	0.0	0.0	0.0	0.0	0.0	0.0	5.6	5.5	0.0	11.1	11.1	0.0	10.0	
26日	32.1	21.5	53.6	0.0	0.0	0.0	0.0	0.0	0.0	0.0	0.0	0.0	0.0	4.4	5.5	0.0	9.9	9.9	0.0	11.1	
27日	36.1	21.4	57.5	0.0	0.0	0.0	0.0	0.0	0.0	0.0	0.0	0.0	0.0	5.6	4.4	0.0	10.0	10.0	0.0	9.9	
28日	43.6	23.5	67.1	0.0	0.0	0.0	0.0	0.0	0.0	0.0	0.0	0.0	0.0	2.8	2.0	0.0	4.8	4.8	0.0	10.0	
29日	43.9	14.7	58.6	0.0	0.0	0.0	0.0	0.0	0.0	0.0	0.0	0.0	0.0	1.3	1.2	0.0	2.5	2.5	0.0	4.8	
30日	42.2	7.5	49.7	0.0	0.0	0.0	0.0	0.0	0.0	0.0	0.0	0.0	0.0	5.9	4.1	0.0	10.0	10.0	0.0	2.5	
31日	43.0	18.7	61.7	0.0	0.0	0.0	0.0	0.0	0.0	0.0	0.0	0.0	0.0	5.8	4.2	0.0	10.0	10.0	0.0	10.0	
累計	1,482.4	637.2	2,119.6	52.6	15.1	145.9	21.5	79.6	121.4	162.6	0.0	598.7	22.0	218.0	138.6	0.0	378.6	977.3	598.7	380.4	
平均	47.8	20.6	68.4	1.7	0.5	4.7	0.7	2.6	3.9	5.2	0.0	19.3	0.7	7.0	4.5	0.0	12.2	31.5	19.3	12.3	
最大	56.3	28.1	83.6	8.6	3.6	17.8	2.9	11.9	14.4	13.4	0.0	70.9	4.4	10.5	5.5	0.0	15.1	85.7	70.9	15.1	
最小	25.8	7.5	33.5	0.0	0.0	0.0	0.0	0.0	0.0	0.0	0.0	0.0	0.0	1.3	1.2	0.0	2.5	2.5	0.0	2.5	

水量月報 4

令和3年1月

(単位：m<sup>3</sup>)

	粟国 水道施設	渡名喜 水道施設	南大東 水道施設	北大東 水道施設	渡嘉敷水道施設				座間味水道施設					伊平屋水道施設			伊是名水道施設		
	海淡	海淡	海淡	海淡	海淡	イシッピー 川	恩納川	大川	座間味浄水場				阿嘉	我喜屋 ダム	伊平屋 第1井戸	伊平屋 第2井戸	海淡	メンナー山 ダム	天城ダム
									海淡	座間味 ダム	座間味 第1井戸	座間味 第2井戸	大川良						
1日	147			202															
2日	144			222															
3日	145			217															
4日	254			220															
5日	303			224															
6日	294			225															
7日	256			229															
8日	182			240															
9日	146			246															
10日	146			269															
11日	241			274															
12日	305			268															
13日	408			283															
14日	357			295															
15日	254			287															
16日	146			297															
17日	192			271															
18日	293			281															
19日	342			282															
20日	437			284															
21日	342			271															
22日	209			254															
23日	142			253															
24日	142			302															
25日	356			264															
26日	380			284															
27日	292			271															
28日	357			277															
29日	251			271															
30日	193			267															
31日	503			283															
最大	503			302															
最小	142			202															
平均	263			262															
合計	8,159			8,113															

水 量 月 報 1

令和3年2月

施設	水 源 別 取 水 量 内 訳									浄水場 送水量	配水量	工業用水	降 水 量		ダ ム 貯 水 率			
	項目	河川水	地下水	局ダム	倉敷ダム	国ダム	逆補給量	海淡水	トンネル 充・排水				取水量 合計	那 覇	大 保	局ダム	倉敷ダム	国ダム
単位	千m <sup>3</sup>	千m <sup>3</sup>	千m <sup>3</sup>	千m <sup>3</sup>	千m <sup>3</sup>	千m <sup>3</sup>	千m <sup>3</sup>	千m <sup>3</sup>	千m <sup>3</sup>	千m <sup>3</sup>	千m <sup>3</sup>	千m <sup>3</sup>	mm	mm	%	%	%	%
1日	66.1	46.5	0.0	38.9	342.5	0.0	5.9	-56.4	443.5	424.0	429.3	15.2	0.0	0.0	34.5	54.4	98.2	95.2
2日	28.5	21.9	0.0	41.2	350.0	0.0	3.9	0.0	445.5	422.5	420.7	17.0	2.0	2.0	34.5	53.9	98.1	95.1
3日	17.5	16.7	0.0	36.0	354.6	0.0	0.6	0.0	425.4	424.0	430.5	16.9	0.0	0.0	34.5	53.7	97.9	94.9
4日	30.9	22.0	3.4	32.1	354.7	0.0	0.6	0.0	443.7	429.0	428.3	15.5	0.0	0.0	34.5	53.4	97.7	94.7
5日	25.0	23.2	0.0	28.5	354.5	0.0	0.6	0.0	431.8	423.7	421.4	16.5	0.0	0.0	34.5	53.2	97.6	94.6
6日	57.3	21.4	0.0	22.3	354.5	0.0	0.4	0.0	455.9	420.4	421.2	17.0	0.0	0.0	34.5	53.2	97.4	94.4
7日	47.4	21.1	0.0	22.3	354.6	0.0	0.5	0.0	445.9	422.3	417.6	12.3	0.0	0.0	34.5	53.2	97.2	94.2
8日	46.5	22.0	0.0	16.1	354.6	-1.1	0.8	0.0	438.9	421.0	425.2	17.2	0.0	0.0	34.8	53.2	97.0	94.0
9日	49.0	19.2	0.0	11.5	356.0	-2.9	0.7	0.0	433.5	428.8	427.2	17.4	0.0	0.0	35.3	53.2	96.7	93.7
10日	51.6	19.4	0.0	11.8	357.0	-2.9	0.6	0.0	437.5	416.6	411.7	16.9	9.0	0.0	36.0	53.3	96.5	93.6
11日	21.8	18.8	0.0	12.2	357.0	-2.8	0.6	0.0	407.6	392.3	396.4	13.5	104.0	45.0	46.5	57.1	97.4	94.8
12日	26.2	16.3	0.0	11.8	357.0	-2.8	0.7	0.0	409.2	411.0	409.2	16.6	0.0	4.0	50.5	57.6	97.6	95.0
13日	38.9	22.5	0.0	11.9	357.0	-2.8	0.7	0.0	428.2	412.9	412.5	14.8	18.5	5.0	52.6	58.5	97.8	95.2
14日	34.1	24.4	0.0	11.9	357.0	-2.8	0.6	0.0	425.2	394.8	405.9	11.9	11.0	12.0	54.5	59.2	98.8	96.2
15日	39.2	20.2	0.0	12.0	357.1	-2.5	0.5	0.0	426.5	414.9	422.8	15.7	0.0	1.0	56.1	59.4	98.8	96.3
16日	39.9	21.3	0.0	11.9	357.0	-2.7	0.5	0.0	427.9	428.3	428.1	15.4	0.0	0.0	57.0	59.4	98.7	96.2
17日	43.8	22.7	0.0	20.4	357.0	-2.8	0.7	0.0	441.8	421.6	413.8	16.0	10.5	9.0	57.6	59.5	98.6	96.1
18日	24.7	22.0	0.0	22.1	357.1	-2.8	0.7	0.0	423.8	413.9	422.2	15.5	0.0	0.0	58.2	59.4	98.4	96.0
19日	48.7	21.5	0.0	12.9	360.7	-2.8	0.5	0.0	441.5	426.1	425.7	15.9	0.0	0.0	59.2	59.4	98.3	95.8
20日	45.1	23.3	0.0	12.7	366.5	-2.8	0.4	0.0	445.2	425.4	428.3	15.2	0.0	0.0	59.7	59.5	98.1	95.6
21日	40.0	23.3	0.0	12.8	366.7	-2.8	0.5	0.0	440.5	420.9	424.1	12.2	0.0	0.0	60.2	59.5	97.9	95.4
22日	43.3	24.2	0.0	12.5	369.3	-2.8	0.6	0.0	447.1	431.0	423.6	16.5	0.0	0.0	60.9	59.6	97.7	95.3
23日	40.4	22.6	0.0	13.0	371.5	-2.8	0.6	0.0	445.3	420.4	418.9	14.7	0.0	0.0	61.5	59.6	97.4	95.1
24日	41.7	21.4	0.0	12.6	371.5	-2.8	0.7	0.0	445.1	422.9	422.9	16.0	0.0	0.0	61.8	59.7	97.2	94.8
25日	27.3	23.5	0.0	12.7	371.5	-2.9	0.6	0.0	432.7	418.1	416.7	16.5	9.5	8.0	62.7	59.9	97.0	94.7
26日	26.3	17.5	0.0	12.8	371.5	-2.8	0.5	0.0	425.8	413.2	402.6	15.1	30.0	41.0	67.1	61.4	98.3	96.1
27日	23.8	22.5	0.0	12.6	371.5	-2.8	0.5	0.0	428.1	405.9	405.6	13.9	0.0	4.0	69.0	61.8	98.7	96.4
28日	13.9	22.3	0.0	12.5	371.5	-2.9	0.6	0.0	417.9	406.4	414.2	10.7	0.0	6.0	69.9	62.2	98.9	96.7
累計	1,038.9	623.7	3.4	502.0	10,081.4	-57.1	24.7	-56.4	12,160.6	11,711.9	11,726.5	428.0	194.5	137.0				
平均	37.1	22.3	0.1	17.9	360.1	-2.0	0.9	-2.0	434.3	418.3	418.8	15.3	6.9	4.9	50.5	57.4	97.9	95.2
最大	66.1	46.5	3.4	41.2	371.5	0.0	5.9	0.0	455.9	431.0	430.5	17.4	104.0	45.0	69.9	62.2	98.9	96.7
最小	13.9	16.3	0.0	11.5	342.5	-2.9	0.4	-56.4	407.6	392.3	396.4	10.7	0.0	0.0	34.5	53.2	96.5	93.6

## 水 量 月 報 2

令和3年2月

施設	地下水取水量			海淡	局ダム	県ダム	国ダム					ダム 取水量 合計	中部河川			北部河川			
	嘉手納 井戸群	湧水等	合計				北谷	山城 取水量	倉敷 取水量	福地 取水量	漢那 取水量		羽地 取水量	大保 取水量	金武 取水量	比謝川	長田川	天願川	平南川
項目	千m <sup>3</sup>	千m <sup>3</sup>	千m <sup>3</sup>	千m <sup>3</sup>	千m <sup>3</sup>	千m <sup>3</sup>	千m <sup>3</sup>	千m <sup>3</sup>	千m <sup>3</sup>	千m <sup>3</sup>	千m <sup>3</sup>	千m <sup>3</sup>	千m <sup>3</sup>	千m <sup>3</sup>	千m <sup>3</sup>	千m <sup>3</sup>	千m <sup>3</sup>	千m <sup>3</sup>	千m <sup>3</sup>
単位	千m <sup>3</sup>	千m <sup>3</sup>	千m <sup>3</sup>	千m <sup>3</sup>	千m <sup>3</sup>	千m <sup>3</sup>	千m <sup>3</sup>	千m <sup>3</sup>	千m <sup>3</sup>	千m <sup>3</sup>	千m <sup>3</sup>	千m <sup>3</sup>	千m <sup>3</sup>	千m <sup>3</sup>	千m <sup>3</sup>	千m <sup>3</sup>	千m <sup>3</sup>	千m <sup>3</sup>	千m <sup>3</sup>
1日	16.7	29.8	46.5	5.2	0.0	38.9	247.9	10.8	12.0	47.0	24.8	381.4	12.2	15.4	16.2	10.0	8.7	1.3	2.3
2日	16.7	5.2	21.9	3.3	0.0	41.2	260.0	10.8	12.0	42.4	24.8	391.2	5.1	6.6	6.3	0.0	9.0	0.7	0.8
3日	16.7	0.0	16.7	0.0	0.0	36.0	260.0	10.8	12.0	47.0	24.8	390.6	0.0	0.0	0.0	4.3	8.8	2.0	2.4
4日	16.7	5.3	22.0	0.0	3.4	32.1	260.0	10.8	12.0	47.0	24.9	390.2	0.0	2.2	0.7	9.3	8.7	4.5	5.5
5日	16.7	6.5	23.2	0.0	0.0	28.5	260.0	10.7	12.0	47.0	24.8	383.0	0.0	0.0	0.0	8.3	9.5	3.0	4.2
6日	16.1	5.3	21.4	0.0	0.0	22.3	260.0	10.7	12.0	47.0	24.8	376.8	0.0	13.7	16.6	7.6	9.0	5.1	5.3
7日	15.2	5.9	21.1	0.0	0.0	22.3	260.0	10.8	12.0	47.0	24.8	376.9	0.0	11.3	12.4	5.9	8.8	5.1	3.9
8日	14.8	7.2	22.0	0.0	0.0	16.1	260.0	10.8	12.0	47.0	24.8	370.7	0.0	14.7	5.7	7.5	8.7	5.1	4.8
9日	13.5	5.7	19.2	0.0	0.0	11.5	260.0	10.8	12.0	48.4	24.8	367.5	0.6	15.0	12.2	5.3	8.4	4.5	3.0
10日	13.5	5.9	19.4	0.0	0.0	11.8	260.0	10.8	12.0	49.4	24.8	368.8	3.1	14.7	10.4	5.9	8.5	5.1	3.9
11日	13.5	5.3	18.8	0.0	0.0	12.2	260.0	10.8	12.0	49.4	24.8	369.2	0.0	8.5	5.3	2.0	3.5	2.3	0.2
12日	13.5	2.8	16.3	0.0	0.0	11.8	260.0	10.8	12.0	49.4	24.8	368.8	0.0	11.7	7.0	5.2	2.0	0.3	0.0
13日	13.1	9.4	22.5	0.0	0.0	11.9	260.0	10.8	12.0	49.4	24.8	368.9	0.0	14.4	15.1	9.4	0.0	0.0	0.0
14日	12.5	11.9	24.4	0.0	0.0	11.9	260.0	10.8	12.0	49.4	24.8	368.9	0.0	14.4	14.0	5.6	0.1	0.0	0.0
15日	14.9	5.3	20.2	0.0	0.0	12.0	260.0	10.9	12.0	49.4	24.8	369.1	0.0	12.9	12.5	5.5	6.7	0.1	1.5
16日	17.2	4.1	21.3	0.0	0.0	11.9	260.0	10.8	12.0	49.4	24.8	368.9	0.7	13.9	9.7	9.8	5.8	0.0	0.0
17日	15.3	7.4	22.7	0.0	0.0	20.4	260.0	10.8	12.0	49.4	24.8	377.4	0.0	14.6	9.0	7.5	12.7	0.0	0.0
18日	16.4	5.6	22.0	0.0	0.0	22.1	260.0	10.9	12.0	49.4	24.8	379.2	0.0	3.6	2.3	8.9	9.9	0.0	0.0
19日	16.7	4.8	21.5	0.0	0.0	12.9	260.0	10.9	12.0	53.0	24.8	373.6	0.0	15.0	14.5	9.6	9.6	0.0	0.0
20日	16.9	6.4	23.3	0.0	0.0	12.7	260.0	10.9	12.0	58.8	24.8	379.2	0.0	15.4	10.3	9.8	9.6	0.0	0.0
21日	16.6	6.7	23.3	0.0	0.0	12.8	260.0	10.9	12.0	58.9	24.9	379.5	0.0	14.8	9.5	6.3	9.4	0.0	0.0
22日	17.2	7.0	24.2	0.0	0.0	12.5	260.0	10.9	12.0	61.6	24.8	381.8	0.0	15.7	10.5	7.8	9.3	0.0	0.0
23日	17.6	5.0	22.6	0.0	0.0	13.0	260.0	10.9	12.0	63.8	24.8	384.5	0.0	15.2	10.4	5.5	9.3	0.0	0.0
24日	17.4	4.0	21.4	0.0	0.0	12.6	260.0	10.9	12.0	63.8	24.8	384.1	1.3	15.1	10.4	5.9	9.0	0.0	0.0
25日	17.3	6.2	23.5	0.0	0.0	12.7	260.0	10.9	12.0	63.8	24.8	384.2	0.0	15.1	1.2	2.2	8.8	0.0	0.0
26日	17.5	0.0	17.5	0.0	0.0	12.8	260.0	10.9	12.0	63.8	24.8	384.3	0.0	13.7	0.0	5.5	7.1	0.0	0.0
27日	17.2	5.3	22.5	0.0	0.0	12.6	260.0	10.9	12.0	63.8	24.8	384.1	0.0	10.5	0.0	5.2	8.1	0.0	0.0
28日	16.6	5.7	22.3	0.0	0.0	12.5	260.0	10.9	12.0	63.8	24.8	384.0	0.0	10.2	0.0	0.0	3.7	0.0	0.0
累計	444.0	179.7	623.7	8.5	3.4	502.0	7,267.9	303.4	336.0	1,479.5	694.6	10,586.8	23.0	328.3	222.2	175.8	212.7	39.1	37.8
平均	15.9	6.4	22.3	0.3	0.1	17.9	259.6	10.8	12.0	52.8	24.8	378.1	0.8	11.7	7.9	6.3	7.6	1.4	1.4
最大	17.6	29.8	46.5	5.2	3.4	41.2	260.0	10.9	12.0	63.8	24.9	391.2	12.2	15.7	16.6	10.0	12.7	5.1	5.5
最小	12.5	0.0	16.3	0.0	0.0	11.5	247.9	10.7	12.0	42.4	24.8	367.5	0.0	0.0	0.0	0.0	0.0	0.0	0.0

水 量 月 報 3

令和3年2月

施設	中部河川	北部河川	河川水	西 系 列														大保ダム 注水量	倉敷ダム 注水量		
				宇嘉川	辺野喜川	佐手川	佐手前川	宇良川	比地川	田嘉里川	外堀田川	小計	与那川	満名川	西屋部川	我部祖河川	小計			合計	
項目	合計	合計	合計	千m <sup>3</sup>	千m <sup>3</sup>	千m <sup>3</sup>	千m <sup>3</sup>	千m <sup>3</sup>	千m <sup>3</sup>	千m <sup>3</sup>	千m <sup>3</sup>	千m <sup>3</sup>	千m <sup>3</sup>	千m <sup>3</sup>	千m <sup>3</sup>	千m <sup>3</sup>	千m <sup>3</sup>	千m <sup>3</sup>	千m <sup>3</sup>	千m <sup>3</sup>	千m <sup>3</sup>
単位	千m <sup>3</sup>	千m <sup>3</sup>	千m <sup>3</sup>	千m <sup>3</sup>	千m <sup>3</sup>	千m <sup>3</sup>	千m <sup>3</sup>	千m <sup>3</sup>	千m <sup>3</sup>	千m <sup>3</sup>	千m <sup>3</sup>	千m <sup>3</sup>	千m <sup>3</sup>	千m <sup>3</sup>	千m <sup>3</sup>	千m <sup>3</sup>	千m <sup>3</sup>	千m <sup>3</sup>	千m <sup>3</sup>	千m <sup>3</sup>	千m <sup>3</sup>
1日	43.8	22.3	66.1	0.0	0.0	0.0	0.0	0.0	0.0	0.0	0.0	0.0	0.0	6.8	3.2	0.0	10.0	10.0	0.0	10.0	
2日	18.0	10.5	28.5	0.0	0.0	0.0	0.0	0.0	0.0	0.0	0.0	0.0	1.1	8.9	4.4	0.0	14.4	14.4	0.0	10.0	
3日	0.0	17.5	17.5	0.0	0.0	0.0	0.0	0.0	0.0	0.0	0.0	0.0	3.3	10.2	3.7	0.0	17.2	17.2	0.0	14.4	
4日	2.9	28.0	30.9	0.0	0.0	0.0	0.0	0.0	0.0	0.0	0.0	0.0	8.4	10.1	3.7	0.0	22.2	22.2	0.0	17.2	
5日	0.0	25.0	25.0	0.0	0.0	0.0	0.0	0.0	0.0	0.0	0.0	0.0	9.5	7.9	3.3	0.0	20.7	20.7	0.0	22.2	
6日	30.3	27.0	57.3	0.0	0.0	0.0	0.0	0.0	0.0	0.0	0.0	0.0	8.8	10.4	3.5	0.0	22.7	22.7	0.0	20.7	
7日	23.7	23.7	47.4	0.0	0.0	0.0	0.0	0.0	0.0	0.0	0.0	0.0	8.4	10.2	3.3	0.0	21.9	21.9	0.0	22.7	
8日	20.4	26.1	46.5	0.0	0.0	0.0	0.0	0.0	0.0	0.0	0.0	0.0	3.3	10.2	3.0	0.0	16.5	16.5	0.0	21.9	
9日	27.8	21.2	49.0	0.0	0.0	0.0	0.0	0.0	0.0	0.0	0.0	0.0	1.8	10.2	3.0	0.0	15.0	15.0	0.0	16.5	
10日	28.2	23.4	51.6	0.0	0.0	0.0	0.0	0.0	0.0	0.0	0.0	0.0	6.4	8.4	2.9	0.0	17.7	17.7	0.0	15.0	
11日	13.8	8.0	21.8	0.0	0.0	0.0	0.0	0.0	0.0	0.0	0.0	0.0	12.4	6.3	2.9	0.0	21.6	21.6	0.0	17.7	
12日	18.7	7.5	26.2	0.0	0.0	0.0	0.0	0.0	0.0	0.0	0.0	0.0	16.5	6.0	3.4	0.0	25.9	25.9	0.0	21.6	
13日	29.5	9.4	38.9	0.0	0.0	0.0	0.0	0.0	0.0	0.0	0.0	0.0	8.6	10.6	5.8	0.0	25.0	25.0	0.0	25.9	
14日	28.4	5.7	34.1	0.0	0.0	0.0	0.0	0.0	0.0	0.0	0.0	0.0	0.4	6.5	3.4	0.0	10.3	10.3	0.0	25.0	
15日	25.4	13.8	39.2	0.0	0.0	0.0	0.0	0.0	0.0	0.0	0.0	0.0	2.7	4.0	3.0	0.0	9.7	9.7	0.0	10.3	
16日	24.3	15.6	39.9	0.0	0.0	0.0	0.0	0.0	0.0	0.0	0.0	0.0	0.0	10.5	8.3	0.0	18.8	18.8	0.0	9.7	
17日	23.6	20.2	43.8	0.0	0.0	0.0	0.0	0.0	0.0	0.0	0.0	0.0	0.0	7.8	5.6	0.0	13.4	13.4	0.0	18.8	
18日	5.9	18.8	24.7	0.0	0.0	0.0	0.0	0.0	0.0	0.0	0.0	0.0	0.0	9.9	5.8	0.0	15.7	15.7	0.0	13.4	
19日	29.5	19.2	48.7	0.0	0.0	0.0	0.0	0.0	0.0	0.0	0.0	0.0	0.0	10.6	5.5	0.0	16.1	16.1	0.0	15.7	
20日	25.7	19.4	45.1	0.0	0.0	0.0	0.0	0.0	0.0	0.0	0.0	0.0	0.0	10.5	4.9	0.0	15.4	15.4	0.0	16.1	
21日	24.3	15.7	40.0	0.0	0.0	0.0	0.0	0.0	0.0	0.0	0.0	0.0	0.0	10.5	4.7	0.0	15.2	15.2	0.0	15.4	
22日	26.2	17.1	43.3	0.0	0.0	0.0	0.0	0.0	0.0	0.0	0.0	0.0	0.0	10.4	4.2	0.0	14.6	14.6	0.0	15.2	
23日	25.6	14.8	40.4	0.0	0.0	0.0	0.0	0.0	0.0	0.0	0.0	0.0	0.0	10.4	3.7	0.0	14.1	14.1	0.0	14.6	
24日	26.8	14.9	41.7	0.0	0.0	0.0	0.0	0.0	0.0	0.0	0.0	0.0	0.0	9.6	1.5	0.0	11.1	11.1	0.0	14.1	
25日	16.3	11.0	27.3	0.0	0.0	0.0	0.0	0.0	0.0	0.0	0.0	0.0	0.0	8.6	2.9	0.0	11.5	11.5	0.0	11.1	
26日	13.7	12.6	26.3	0.0	0.0	0.0	0.0	0.0	0.0	0.0	0.0	0.0	0.0	8.2	5.6	0.0	13.8	13.8	0.0	11.5	
27日	10.5	13.3	23.8	0.0	0.0	0.0	0.0	0.0	0.0	0.0	0.0	0.0	0.0	10.0	4.8	0.0	14.8	14.8	0.0	13.8	
28日	10.2	3.7	13.9	0.0	0.0	0.0	0.0	0.0	0.0	0.0	0.0	0.0	0.0	8.4	2.7	0.0	11.1	11.1	0.0	14.8	
累計	573.5	465.4	1,038.9	0.0	0.0	0.0	0.0	0.0	0.0	0.0	0.0	0.0	91.6	252.1	112.7	0.0	456.4	456.4	0.0	455.3	
平均	20.5	16.6	37.1	0.0	0.0	0.0	0.0	0.0	0.0	0.0	0.0	0.0	3.3	9.0	4.0	0.0	16.3	16.3	0.0	16.3	
最大	43.8	28.0	66.1	0.0	0.0	0.0	0.0	0.0	0.0	0.0	0.0	0.0	16.5	10.6	8.3	0.0	25.9	25.9	0.0	25.9	
最小	0.0	3.7	13.9	0.0	0.0	0.0	0.0	0.0	0.0	0.0	0.0	0.0	0.0	4.0	1.5	0.0	9.7	9.7	0.0	9.7	

水量月報 4

令和3年2月

(単位：m<sup>3</sup>)

	粟国 水道施設	渡名喜 水道施設	南大東 水道施設	北大東 水道施設	渡嘉敷水道施設				座間味水道施設					伊平屋水道施設			伊是名水道施設		
	海淡	海淡	海淡	海淡	海淡	イシッピー 川	恩納川	大川	座間味浄水場				阿嘉	我喜屋 ダム	伊平屋 第1井戸	伊平屋 第2井戸	海淡	メナー山 ダム	天城ダム
									海淡	座間味 ダム	座間味 第1井戸	座間味 第2井戸	大川良						
1日	393			270															
2日	320			272															
3日	302			270															
4日	318			269															
5日	285			268															
6日	157			279															
7日	263			275															
8日	468			285															
9日	394			261															
10日	351			257															
11日	292			270															
12日	400			265															
13日	417			282															
14日	293			268															
15日	206			267															
16日	244			252															
17日	395			257															
18日	425			266															
19日	207			272															
20日	126			263															
21日	208			268															
22日	311			275															
23日	331			269															
24日	403			292															
25日	378			267															
26日	228			267															
27日	242			274															
28日	302			278															
最 大	468			292															
最 小	126			252															
平 均	309			270															
合 計	8,659			7,558															



水 量 月 報 1

令和3年3月

施設	水 源 別 取 水 量 内 訳									浄水場 送水量	配水量	工業用水	降 水 量		ダ ム 貯 水 率			
	項目	河川水	地下水	局ダム	倉敷ダム	国ダム	逆補給量	海淡水	トンネル 充・排水				取水量 合計	那 覇	大 保	局ダム	倉敷ダム	国ダム
単位	千m <sup>3</sup>	千m <sup>3</sup>	千m <sup>3</sup>	千m <sup>3</sup>	千m <sup>3</sup>	千m <sup>3</sup>	千m <sup>3</sup>	千m <sup>3</sup>	千m <sup>3</sup>	千m <sup>3</sup>	千m <sup>3</sup>	千m <sup>3</sup>	mm	mm	%	%	%	%
1 日	22.6	18.8	0.0	12.6	371.5	-2.8	0.5	0.0	423.2	412.4	421.0	15.5	0.0	0.0	70.8	62.2	98.9	96.7
2 日	43.2	16.4	0.0	12.4	371.6	-2.8	0.6	0.0	441.4	413.2	410.6	15.5	0.5	2.0	71.3	62.2	98.8	96.6
3 日	40.0	19.2	0.0	12.4	371.6	-2.8	0.6	0.0	441.0	424.2	428.4	15.7	0.0	0.0	71.9	62.0	98.7	96.5
4 日	31.7	17.7	0.0	12.4	371.6	-2.8	0.6	0.0	431.2	422.7	421.2	15.2	12.5	10.0	72.9	62.0	98.6	96.4
5 日	40.8	21.6	0.0	12.5	371.6	-2.8	0.6	0.0	444.3	419.9	416.1	15.1	0.0	1.0	73.5	62.0	98.6	96.4
6 日	32.3	18.9	0.0	12.6	371.6	-2.8	0.4	0.0	433.0	409.2	406.3	13.6	4.5	7.0	74.2	61.9	98.5	96.3
7 日	0.0	13.6	0.0	12.6	371.6	-2.8	0.4	0.0	395.4	390.5	391.5	11.7	14.5	36.0	77.0	62.4	99.0	96.9
8 日	27.8	14.3	0.0	12.4	371.6	-2.8	0.5	0.0	423.8	420.9	426.0	16.2	0.0	0.0	77.8	62.4	99.0	96.9
9 日	52.8	20.6	0.0	12.6	371.6	-2.7	0.6	0.0	455.5	428.9	427.2	15.8	0.0	0.0	78.6	62.4	98.9	96.8
10日	42.3	22.3	0.0	12.8	371.5	-2.8	0.6	0.0	446.7	426.7	427.4	15.7	0.0	0.0	79.0	62.3	98.9	96.7
11日	30.1	20.2	0.0	10.8	371.6	-1.6	0.7	0.0	431.8	430.4	430.8	16.2	0.0	0.0	79.2	62.0	98.8	96.6
12日	41.9	19.7	0.0	7.4	371.6	0.0	0.7	0.0	441.3	417.7	413.7	16.6	2.5	6.0	79.5	62.0	98.7	96.6
13日	23.6	25.4	0.0	7.3	371.6	0.0	0.4	0.0	428.3	415.5	417.1	14.7	0.0	0.0	79.5	61.9	98.6	96.4
14日	27.6	23.6	3.7	7.3	371.6	0.0	0.4	0.0	434.2	417.2	417.4	12.6	0.0	0.0	79.5	61.9	98.4	96.3
15日	35.3	19.6	11.6	7.1	371.6	0.0	0.6	0.0	445.8	430.4	431.5	17.0	0.0	0.0	79.5	62.0	98.2	96.1
16日	40.5	24.2	24.6	7.1	371.3	0.0	0.6	0.0	468.3	428.7	428.5	17.9	0.0	0.0	78.9	62.2	98.0	95.9
17日	46.9	18.9	2.4	7.1	371.5	0.0	0.7	0.0	447.5	435.4	433.1	16.0	0.0	0.0	78.8	62.3	97.8	95.7
18日	44.2	22.4	0.0	7.1	371.6	0.0	0.7	0.0	446.0	433.1	433.4	16.7	0.0	0.0	78.8	62.4	97.7	95.6
19日	41.3	22.0	14.5	7.4	371.5	0.0	0.5	0.0	457.2	437.8	431.6	16.3	0.0	0.0	78.8	62.6	97.5	95.5
20日	39.9	21.8	9.6	7.1	371.5	0.0	0.5	0.0	450.4	423.4	423.1	15.0	0.0	0.0	78.5	62.7	97.2	95.2
21日	31.0	18.4	0.0	7.1	371.6	0.0	0.4	0.0	428.5	409.0	403.2	12.6	1.5	3.0	79.0	62.8	97.0	95.1
22日	40.1	22.9	0.0	7.2	371.5	0.0	0.6	0.0	442.3	420.4	423.9	16.8	0.0	0.0	79.0	63.0	96.8	94.8
23日	37.3	22.0	0.0	7.2	371.6	0.0	0.7	0.0	438.8	431.4	432.8	16.9	0.0	0.0	79.0	63.0	96.5	94.5
24日	41.0	20.9	11.6	7.2	371.6	0.0	0.6	0.0	452.9	417.6	412.9	15.4	12.0	9.0	79.5	63.1	96.3	94.4
25日	42.4	16.5	0.0	7.1	371.6	0.0	0.6	0.0	438.2	423.4	424.7	16.3	1.5	9.0	79.6	63.3	96.3	94.4
26日	39.3	19.6	6.5	7.1	371.6	0.0	0.5	0.0	444.6	426.6	421.7	16.3	0.0	0.0	79.6	63.4	96.0	94.1
27日	37.6	18.4	6.7	7.0	371.6	0.0	0.6	0.0	441.9	415.0	419.6	14.4	0.0	0.0	79.6	63.4	95.8	93.9
28日	25.4	17.8	0.0	7.2	371.6	0.0	0.6	0.0	422.6	404.1	402.5	11.1	11.0	53.0	80.6	63.9	97.2	95.3
29日	35.2	20.8	0.0	7.1	364.0	0.0	0.6	0.0	427.7	417.1	417.7	15.1	0.0	0.0	80.6	64.0	97.2	95.3
30日	35.1	20.4	0.0	7.1	367.7	0.0	0.8	0.0	431.1	413.2	410.8	16.5	8.5	15.0	81.8	64.2	97.5	95.6
31日	26.3	21.9	0.0	7.0	371.5	0.0	0.6	0.0	427.3	409.8	412.5	15.2	0.5	0.0	82.4	64.4	97.4	95.5
累計	1,095.5	620.8	91.2	279.3	11,507.1	-29.5	17.7	0.0	13,582.1	13,025.7	13,018.6	475.6	69.5	151.0				
平均	35.3	20.0	2.9	9.0	371.2	-1.0	0.6	0.0	438.1	420.2	420.0	15.3	2.2	4.9	78.0	62.7	97.8	95.8
最大	52.8	25.4	24.6	12.8	371.6	0.0	0.8	0.0	468.3	437.8	433.4	17.9	14.5	53.0	82.4	64.4	99.0	96.9
最小	0.0	13.6	0.0	7.0	364.0	-2.8	0.4	0.0	395.4	390.5	391.5	11.1	0.0	0.0	70.8	61.9	95.8	93.9

## 水 量 月 報 2

令和3年3月

施設	地下水取水量			海淡	局ダム	県ダム	国ダム					ダム 取水量 合計	中部河川			北部河川			
	嘉手納 井戸群	湧水等	合計				北谷	山城 取水量	倉敷 取水量	福地 取水量	漢那 取水量		羽地 取水量	大保 取水量	金武 取水量	比謝川	長田川	天願川	平南川
項目	千m <sup>3</sup>	千m <sup>3</sup>	千m <sup>3</sup>	千m <sup>3</sup>	千m <sup>3</sup>	千m <sup>3</sup>	千m <sup>3</sup>	千m <sup>3</sup>	千m <sup>3</sup>	千m <sup>3</sup>	千m <sup>3</sup>	千m <sup>3</sup>	千m <sup>3</sup>	千m <sup>3</sup>	千m <sup>3</sup>	千m <sup>3</sup>	千m <sup>3</sup>	千m <sup>3</sup>	千m <sup>3</sup>
1日	16.1	2.7	18.8	0.0	0.0	12.6	260.0	10.9	12.0	63.8	24.8	384.1	0.0	7.5	6.0	2.4	6.7	0.0	0.0
2日	14.1	2.3	16.4	0.0	0.0	12.4	260.0	11.0	12.0	63.8	24.8	384.0	0.0	14.9	16.4	2.6	9.3	0.0	0.0
3日	14.1	5.1	19.2	0.0	0.0	12.4	260.0	11.0	12.0	63.8	24.8	384.0	0.0	13.4	8.4	9.1	9.1	0.0	0.0
4日	14.2	3.5	17.7	0.0	0.0	12.4	260.0	11.0	12.0	63.8	24.8	384.0	0.8	12.7	0.0	9.2	9.0	0.0	0.0
5日	14.3	7.3	21.6	0.0	0.0	12.5	260.0	11.0	12.0	63.8	24.8	384.1	0.0	14.5	4.2	10.3	11.8	0.0	0.0
6日	13.9	5.0	18.9	0.0	0.0	12.6	260.0	11.0	12.0	63.8	24.8	384.2	0.0	10.9	9.4	5.2	6.8	0.0	0.0
7日	9.8	3.8	13.6	0.0	0.0	12.6	260.0	11.0	12.0	63.8	24.8	384.2	0.0	0.0	0.0	0.0	0.0	0.0	0.0
8日	14.3	0.0	14.3	0.0	0.0	12.4	260.0	11.0	12.0	63.8	24.8	384.0	0.0	11.3	8.7	0.0	7.8	0.0	0.0
9日	15.8	4.8	20.6	0.0	0.0	12.6	260.0	11.0	12.0	63.8	24.8	384.2	0.0	14.5	17.7	2.8	17.8	0.0	0.0
10日	17.9	4.4	22.3	0.0	0.0	12.8	260.0	11.0	11.9	63.8	24.8	384.3	0.0	15.3	5.5	8.5	13.0	0.0	0.0
11日	17.3	2.9	20.2	0.0	0.0	10.8	260.0	11.0	12.0	63.8	24.8	382.4	1.0	15.8	3.4	5.6	4.3	0.0	0.0
12日	18.9	0.8	19.7	0.0	0.0	7.4	260.0	11.0	12.0	63.8	24.8	379.0	4.7	15.0	10.3	2.4	9.5	0.0	0.0
13日	19.3	6.1	25.4	0.0	0.0	7.3	260.0	11.0	12.0	63.8	24.8	378.9	0.0	7.1	4.4	4.2	7.9	0.0	0.0
14日	18.8	4.8	23.6	0.0	3.7	7.3	260.0	11.0	12.0	63.8	24.8	382.6	0.0	14.5	6.0	0.0	7.1	0.0	0.0
15日	19.6	0.0	19.6	0.0	11.6	7.1	260.0	11.0	12.0	63.8	24.8	390.3	0.0	14.5	9.8	5.3	5.7	0.0	0.0
16日	18.4	5.8	24.2	0.0	24.6	7.1	260.0	11.0	12.0	63.5	24.8	403.0	0.0	15.3	14.0	4.8	6.4	0.0	0.0
17日	16.0	2.9	18.9	0.0	2.4	7.1	260.0	11.1	12.0	63.6	24.8	381.0	0.5	15.3	15.3	6.0	9.8	0.0	0.0
18日	16.8	5.6	22.4	0.0	0.0	7.1	260.0	11.1	12.0	63.7	24.8	378.7	0.0	15.0	10.2	9.5	9.5	0.0	0.0
19日	17.7	4.3	22.0	0.0	14.5	7.4	260.0	11.0	12.0	63.7	24.8	393.4	0.0	15.2	10.3	6.6	9.2	0.0	0.0
20日	17.2	4.6	21.8	0.0	9.6	7.1	260.0	11.0	12.0	63.7	24.8	388.2	0.0	14.9	10.0	6.0	9.0	0.0	0.0
21日	16.7	1.7	18.4	0.0	0.0	7.1	260.0	11.1	12.0	63.7	24.8	378.7	0.0	11.7	4.9	5.9	8.5	0.0	0.0
22日	17.7	5.2	22.9	0.0	0.0	7.2	260.0	11.0	12.0	63.7	24.8	378.7	0.0	14.3	10.0	7.7	8.1	0.0	0.0
23日	17.7	4.3	22.0	0.0	0.0	7.2	260.0	11.0	12.0	63.8	24.8	378.8	0.0	14.8	10.0	4.4	8.1	0.0	0.0
24日	16.3	4.6	20.9	0.0	11.6	7.2	260.0	11.0	12.0	63.8	24.8	390.4	0.0	14.6	10.2	8.0	8.2	0.0	0.0
25日	14.4	2.1	16.5	0.0	0.0	7.1	260.0	11.0	12.0	63.8	24.8	378.7	0.6	14.5	9.8	9.3	8.2	0.0	0.0
26日	14.4	5.2	19.6	0.0	6.5	7.1	260.0	11.0	12.0	63.8	24.8	385.2	0.0	13.9	10.2	7.0	8.2	0.0	0.0
27日	13.9	4.5	18.4	0.0	6.7	7.0	260.0	11.0	12.0	63.8	24.8	385.3	0.0	14.2	10.4	4.9	8.1	0.0	0.0
28日	13.4	4.4	17.8	0.0	0.0	7.2	260.0	11.0	12.0	63.8	24.8	378.8	0.0	9.4	6.6	3.7	5.7	0.0	0.0
29日	16.8	4.0	20.8	0.0	0.0	7.1	260.0	11.0	12.0	63.8	17.2	371.1	0.0	10.1	10.0	5.8	9.3	0.0	0.0
30日	17.4	3.0	20.4	0.0	0.0	7.1	260.0	11.0	12.0	59.9	24.8	374.8	0.0	10.0	12.4	3.8	8.9	0.0	0.0
31日	17.7	4.2	21.9	0.0	0.0	7.0	260.0	11.0	12.0	63.7	24.8	378.5	0.0	8.6	8.9	0.0	8.8	0.0	0.0
累計	500.9	119.9	620.8	0.0	91.2	279.3	8,060.0	341.2	371.9	1,972.8	761.2	11,877.6	7.6	393.7	273.4	161.0	259.8	0.0	0.0
平均	16.2	3.9	20.0	0.0	2.9	9.0	260.0	11.0	12.0	63.6	24.6	383.1	0.2	12.7	8.8	5.2	8.4	0.0	0.0
最大	19.6	7.3	25.4	0.0	24.6	12.8	260.0	11.1	12.0	63.8	24.8	403.0	4.7	15.8	17.7	10.3	17.8	0.0	0.0
最小	9.8	0.0	13.6	0.0	0.0	7.0	260.0	10.9	11.9	59.9	17.2	371.1	0.0	0.0	0.0	0.0	0.0	0.0	0.0

水 量 月 報 3

令和3年3月

施設	中部河川	北部河川	河川水	西 系 列														大保ダム 注水量	倉敷ダム 注水量		
				宇嘉川	辺野喜川	佐手川	佐手前川	宇良川	比地川	田嘉里川	外堀田川	小計	与那川	満名川	西屋部川	我部祖河川	小計			合計	
項目	合計	合計	合計	千m <sup>3</sup>	千m <sup>3</sup>	千m <sup>3</sup>	千m <sup>3</sup>	千m <sup>3</sup>	千m <sup>3</sup>	千m <sup>3</sup>	千m <sup>3</sup>	千m <sup>3</sup>	千m <sup>3</sup>	千m <sup>3</sup>	千m <sup>3</sup>	千m <sup>3</sup>	千m <sup>3</sup>	千m <sup>3</sup>	千m <sup>3</sup>	千m <sup>3</sup>	千m <sup>3</sup>
単位	千m <sup>3</sup>	千m <sup>3</sup>	千m <sup>3</sup>	千m <sup>3</sup>	千m <sup>3</sup>	千m <sup>3</sup>	千m <sup>3</sup>	千m <sup>3</sup>	千m <sup>3</sup>	千m <sup>3</sup>	千m <sup>3</sup>	千m <sup>3</sup>	千m <sup>3</sup>	千m <sup>3</sup>	千m <sup>3</sup>	千m <sup>3</sup>	千m <sup>3</sup>	千m <sup>3</sup>	千m <sup>3</sup>	千m <sup>3</sup>	千m <sup>3</sup>
1日	13.5	9.1	22.6	0.0	0.0	0.0	0.0	0.0	0.0	0.0	0.0	0.0	0.0	4.0	1.7	0.0	5.7	5.7	0.0	11.1	
2日	31.3	11.9	43.2	0.0	0.0	0.0	0.0	0.0	0.0	0.0	0.0	0.0	0.0	0.0	0.0	0.0	0.0	0.0	0.0	5.7	
3日	21.8	18.2	40.0	0.0	0.0	0.0	0.0	0.0	0.0	0.0	0.0	0.0	0.0	0.0	0.0	0.0	0.0	0.0	0.0	0.0	
4日	13.5	18.2	31.7	0.0	0.0	0.0	0.0	0.0	0.0	0.0	0.0	0.0	0.0	1.5	0.0	0.0	1.5	1.5	0.0	0.0	
5日	18.7	22.1	40.8	0.0	0.0	0.0	0.0	0.0	0.0	0.0	0.0	0.0	0.0	0.0	1.5	0.0	1.5	1.5	0.0	1.5	
6日	20.3	12.0	32.3	0.0	0.0	0.0	0.0	0.0	0.0	0.0	0.0	0.0	0.0	1.5	0.0	0.0	1.5	1.5	0.0	1.5	
7日	0.0	0.0	0.0	0.0	0.0	0.0	0.0	0.0	0.0	0.0	0.0	0.0	0.0	0.6	0.6	0.0	1.2	1.2	0.0	1.5	
8日	20.0	7.8	27.8	0.0	0.0	0.0	0.0	0.0	0.0	0.0	0.0	0.0	0.0	1.7	0.0	0.0	1.7	1.7	0.0	1.2	
9日	32.2	20.6	52.8	0.0	0.0	0.0	0.0	0.0	0.0	0.0	0.0	0.0	0.0	0.7	0.8	0.0	1.5	1.5	0.0	1.7	
10日	20.8	21.5	42.3	0.0	0.0	0.0	0.0	0.0	0.0	0.0	0.0	0.0	0.0	0.7	0.8	0.0	1.5	1.5	0.0	1.5	
11日	20.2	9.9	30.1	0.0	0.0	0.0	0.0	0.0	0.0	0.0	0.0	0.0	0.0	0.7	0.8	0.0	1.5	1.5	0.0	1.5	
12日	30.0	11.9	41.9	0.0	0.0	0.0	0.0	0.0	0.0	0.0	0.0	0.0	0.0	0.0	1.4	0.0	1.4	1.4	0.0	1.5	
13日	11.5	12.1	23.6	0.0	0.0	0.0	0.0	0.0	0.0	0.0	0.0	0.0	0.0	8.2	5.2	0.0	13.4	13.4	0.0	1.4	
14日	20.5	7.1	27.6	0.0	0.0	0.0	0.0	0.0	0.0	0.0	0.0	0.0	0.0	10.5	5.5	0.0	16.0	16.0	0.0	13.4	
15日	24.3	11.0	35.3	0.0	0.0	0.0	0.0	0.0	0.0	0.0	0.0	0.0	0.0	10.6	5.1	0.0	15.7	15.7	0.0	16.0	
16日	29.3	11.2	40.5	0.0	0.0	0.0	0.0	0.0	0.0	0.0	0.0	0.0	0.0	10.6	4.5	0.0	15.1	15.1	0.0	15.7	
17日	31.1	15.8	46.9	0.0	0.0	0.0	0.0	0.0	0.0	0.0	0.0	0.0	0.0	10.5	4.6	0.0	15.1	15.1	0.0	15.1	
18日	25.2	19.0	44.2	0.0	0.0	0.0	0.0	0.0	0.0	0.0	0.0	0.0	0.0	10.6	4.3	0.0	14.9	14.9	0.0	15.1	
19日	25.5	15.8	41.3	0.0	0.0	0.0	0.0	0.0	0.0	0.0	0.0	0.0	0.0	10.5	4.3	0.0	14.8	14.8	0.0	14.9	
20日	24.9	15.0	39.9	0.0	0.0	0.0	0.0	0.0	0.0	0.0	0.0	0.0	0.0	10.5	3.8	0.0	14.3	14.3	0.0	14.8	
21日	16.6	14.4	31.0	0.0	0.0	0.0	0.0	0.0	0.0	0.0	0.0	0.0	0.0	10.2	4.3	0.0	14.5	14.5	0.0	14.3	
22日	24.3	15.8	40.1	0.0	0.0	0.0	0.0	0.0	0.0	0.0	0.0	0.0	0.0	10.1	3.5	0.0	13.6	13.6	0.0	14.5	
23日	24.8	12.5	37.3	0.0	0.0	0.0	0.0	0.0	4.1	6.4	0.0	10.5	0.0	10.2	3.5	0.0	13.7	24.2	10.5	13.6	
24日	24.8	16.2	41.0	0.0	0.0	0.0	0.0	0.0	3.6	9.6	0.0	13.2	0.0	10.4	3.7	0.0	14.1	27.3	13.2	13.7	
25日	24.9	17.5	42.4	0.0	0.0	0.0	0.0	0.0	2.1	13.4	0.0	15.5	0.0	10.1	6.4	0.0	16.5	32.0	15.5	14.1	
26日	24.1	15.2	39.3	0.0	0.0	0.0	0.0	0.0	4.8	9.2	0.0	14.0	0.0	9.8	2.9	0.0	12.7	26.7	14.0	16.5	
27日	24.6	13.0	37.6	0.0	0.0	0.0	0.0	0.0	4.8	7.7	0.0	12.5	0.0	10.3	2.0	0.0	12.3	24.8	12.5	12.7	
28日	16.0	9.4	25.4	0.0	0.0	0.0	0.0	0.0	6.8	10.0	0.0	16.8	0.0	10.3	1.8	0.0	12.1	28.9	16.8	12.3	
29日	20.1	15.1	35.2	0.0	0.0	0.0	0.0	0.0	7.6	10.7	0.0	18.3	0.0	10.1	5.1	0.0	15.2	33.5	18.3	12.1	
30日	22.4	12.7	35.1	0.0	0.0	0.0	0.0	0.0	7.7	11.0	0.0	18.7	0.0	9.9	5.1	0.0	15.0	33.7	18.7	15.2	
31日	17.5	8.8	26.3	0.0	0.0	0.0	0.0	0.0	7.4	9.1	0.0	16.5	0.0	10.1	4.0	0.0	14.1	30.6	16.5	15.0	
累計	674.7	420.8	1,095.5	0.0	0.0	0.0	0.0	0.0	48.9	87.1	0.0	136.0	0.0	204.9	87.2	0.0	292.1	428.1	136.0	289.1	
平均	21.8	13.6	35.3	0.0	0.0	0.0	0.0	0.0	1.6	2.8	0.0	4.4	0.0	6.6	2.8	0.0	9.4	13.8	4.4	9.3	
最大	32.2	22.1	52.8	0.0	0.0	0.0	0.0	0.0	7.7	13.4	0.0	18.7	0.0	10.6	6.4	0.0	16.5	33.7	18.7	16.5	
最小	0.0	0.0	0.0	0.0	0.0	0.0	0.0	0.0	0.0	0.0	0.0	0.0	0.0	0.0	0.0	0.0	0.0	0.0	0.0	0.0	

水量月報 4

令和3年3月

(単位：m<sup>3</sup>)

	渡嘉敷水道施設				座間味水道施設					伊平屋水道施設			伊是名水道施設							
	栗国 水道施設	渡名喜 水道施設	南大東 水道施設	北大東 水道施設	渡嘉敷水道施設				座間味浄水場				阿嘉	伊平屋水道施設			伊是名水道施設			
					海淡	イシッピー 川	恩納川	大川	海淡	座間味 ダム	座間味 第1井戸	座間味 第2井戸		大川良	海淡	我喜屋 ダム	伊平屋 第1井戸	伊平屋 第2井戸	海淡	メンナー山 ダム
1日	279			249																
2日	302			264																
3日	324			257																
4日	310			269																
5日	313			289																
6日	148			279																
7日	139			251																
8日	243			286																
9日	333			277																
10日	292			258																
11日	410			254																
12日	395			266																
13日	173			275																
14日	177			270																
15日	307			275																
16日	359			276																
17日	392			280																
18日	374			284																
19日	269			270																
20日	172			287																
21日	171			269																
22日	348			287																
23日	361			298																
24日	288			288																
25日	344			253																
26日	275			246																
27日	346			275																
28日	344			245																
29日	258			245											91					
30日	269			233											248					
31日	278			243											93					
最大	410			298											248					
最小	139			233											91					
平均	290			268											144					
合計	8,993			8,298											432					

### 3. 河川別取水量

## 比 謝 川 取 水 量

令和2年度

(単位：千m<sup>3</sup>)

	4月	5月	6月	7月	8月	9月	10月	11月	12月	1月	2月	3月	年度合計
1	11.4	12.0	10.0	0.0	0.0	0.0	0.4	19.2	22.3	22.6	12.2	0.0	
2	11.7	5.0	12.3	0.0	0.0	0.0	0.0	19.0	21.8	22.8	5.1	0.0	
3	11.6	8.4	12.0	0.0	0.0	0.5	0.0	18.9	20.3	22.9	0.0	0.0	
4	7.0	12.4	11.9	0.5	0.6	0.0	0.0	19.0	21.5	22.1	0.0	0.8	
5	0.0	12.2	12.2	3.3	0.0	0.0	0.0	19.1	17.9	21.8	0.0	0.0	
6	6.2	7.7	8.5	0.0	0.0	0.0	0.0	19.1	21.9	23.0	0.0	0.0	
7	12.2	12.0	0.0	0.5	0.0	0.0	0.6	19.7	20.8	23.2	0.0	0.0	
8	11.9	11.9	0.0	0.0	0.0	0.0	0.0	18.5	20.1	23.1	0.0	0.0	
9	11.3	11.9	4.0	0.0	0.0	0.0	0.0	19.4	9.9	21.6	0.6	0.0	
10	12.3	11.8	11.9	0.0	0.0	1.1	0.0	19.1	17.4	22.9	3.1	0.0	
11	12.2	2.2	5.2	0.0	0.0	0.0	0.0	19.0	22.1	22.7	0.0	1.0	
12	9.2	0.6	11.4	0.0	0.0	0.0	0.0	14.7	21.8	22.7	0.0	4.7	
13	12.1	11.7	12.1	0.0	0.0	0.0	0.0	10.8	22.1	23.0	0.0	0.0	
14	12.1	9.7	12.2	0.7	0.5	0.0	0.4	22.7	22.2	21.9	0.0	0.0	
15	12.2	10.0	12.1	0.0	0.0	0.0	0.0	22.7	21.9	22.8	0.0	0.0	
16	12.1	11.7	12.1	0.0	0.0	0.0	0.0	22.4	22.0	15.3	0.7	0.0	
17	12.2	11.5	12.3	0.0	0.0	0.8	0.0	19.9	22.4	18.9	0.0	0.5	
18	12.1	4.8	9.7	0.0	0.0	0.0	0.0	22.2	22.3	22.8	0.0	0.0	
19	11.8	8.1	0.0	0.0	0.0	0.0	0.0	22.8	22.8	23.0	0.0	0.0	
20	11.0	10.7	0.0	0.0	0.5	0.0	0.0	22.7	23.0	15.2	0.0	0.0	
21	11.7	1.3	0.0	0.7	0.0	0.0	0.6	22.7	22.9	12.0	0.0	0.0	
22	11.7	0.1	0.0	0.0	0.0	0.5	0.0	22.5	22.6	11.7	0.0	0.0	
23	11.8	5.4	0.0	0.0	0.0	0.0	0.0	22.2	21.4	1.3	0.0	0.0	
24	11.9	0.0	0.0	0.0	0.0	0.0	0.0	22.6	22.0	0.0	1.3	0.0	
25	12.2	3.2	0.0	0.0	0.0	0.0	0.0	22.5	23.0	0.0	0.0	0.6	
26	12.1	10.8	0.0	0.0	0.0	0.0	0.0	22.8	23.0	0.1	0.0	0.0	
27	12.1	11.9	0.0	0.0	0.5	0.0	0.0	22.4	22.7	4.1	0.0	0.0	
28	11.9	11.7	0.0	3.0	0.0	0.0	0.0	22.9	22.7	11.4	0.0	0.0	
29	11.7	11.7	0.0	0.0	0.0	0.0	0.0	22.8	19.7	11.6		0.0	
30	11.8	8.9	0.0	0.0	0.0	0.0	8.1	22.4	22.8	10.6		0.0	
31		9.7		0.0	0.0		19.0		22.5	11.3		0.0	
合計	331.5	261.0	169.9	8.7	2.1	2.9	29.1	616.7	661.8	508.4	23.0	7.6	2,622.7
平均	11.1	8.4	5.7	0.3	0.1	0.1	0.9	20.6	21.3	16.4	0.8	0.2	7.2
最大	12.3	12.4	12.3	3.3	0.6	1.1	19.0	22.9	23.0	23.2	12.2	4.7	23.2
最小	0.0	0.0	0.0	0.0	0.0	0.0	0.0	10.8	9.9	0.0	0.0	0.0	0.0

# 長 田 川 取 水 量

令和2年度

(単位：千m<sup>3</sup>)

	4月	5月	6月	7月	8月	9月	10月	11月	12月	1月	2月	3月	年度合計
1	9.6	8.6	2.1	0.0	0.3	0.0	0.0	9.8	5.7	14.6	15.4	7.5	
2	9.6	5.7	5.0	0.0	1.6	0.7	0.2	11.9	2.7	15.3	6.6	14.9	
3	9.6	9.1	4.9	0.0	0.7	0.9	0.0	14.4	14.5	15.9	0.0	13.4	
4	9.7	9.8	4.9	3.1	4.5	3.4	0.0	14.4	14.3	14.9	2.2	12.7	
5	9.7	9.8	4.8	3.4	6.3	0.3	4.4	14.4	14.3	15.2	0.0	14.5	
6	12.5	4.8	4.9	0.0	7.8	0.0	0.0	14.4	14.5	15.4	13.7	10.9	
7	9.8	9.7	2.6	0.0	8.8	1.2	7.0	14.4	14.0	15.2	11.3	0.0	
8	9.6	9.8	0.0	5.2	9.6	4.9	12.9	14.2	14.6	15.3	14.7	11.3	
9	9.6	9.7	3.1	2.6	3.6	0.3	12.3	14.3	14.4	15.3	15.0	14.5	
10	9.9	9.8	5.4	7.2	3.2	0.0	4.1	15.0	14.3	15.2	14.7	15.3	
11	9.9	9.2	3.4	0.0	6.5	0.0	8.8	14.7	14.5	15.9	8.5	15.8	
12	9.7	7.1	2.9	0.0	9.6	0.0	8.5	14.3	14.7	15.4	11.7	15.0	
13	9.8	9.9	1.6	0.0	9.0	0.0	9.8	14.3	14.7	15.9	14.4	7.1	
14	9.9	10.2	1.2	1.8	8.6	0.0	9.7	14.4	14.6	15.9	14.4	14.5	
15	9.9	8.0	2.0	3.5	7.8	0.0	12.5	14.8	14.7	15.3	12.9	14.5	
16	9.9	9.9	0.4	2.4	9.6	0.0	14.2	14.8	14.5	11.2	13.9	15.3	
17	9.9	10.4	0.0	2.1	8.8	0.0	13.3	14.6	14.4	12.7	14.6	15.3	
18	8.2	10.5	0.0	0.0	10.0	0.0	14.5	14.1	14.4	14.1	3.6	15.0	
19	5.2	10.4	1.8	3.0	9.9	0.3	6.4	14.2	14.9	14.8	15.0	15.2	
20	5.5	6.6	5.6	3.6	10.2	0.0	14.6	14.2	14.8	15.6	15.4	14.9	
21	10.0	9.4	9.5	1.3	7.2	0.0	14.2	14.5	14.9	14.2	14.8	11.7	
22	9.9	10.0	4.8	2.4	2.4	0.0	10.2	14.5	15.5	14.6	15.7	14.3	
23	10.0	10.1	0.0	1.6	0.0	0.0	0.0	14.4	15.0	15.1	15.2	14.8	
24	10.0	8.3	2.7	0.0	0.0	0.0	0.0	14.7	16.0	15.9	15.1	14.6	
25	7.8	10.2	9.8	0.0	3.6	0.0	0.0	14.6	15.8	15.9	15.1	14.5	
26	6.1	9.9	4.1	0.0	0.5	0.0	9.1	14.6	15.7	15.8	13.7	13.9	
27	8.5	4.4	10.4	0.0	0.0	0.0	7.6	14.6	14.8	15.8	10.5	14.2	
28	9.5	0.0	10.0	0.0	4.2	0.0	9.4	14.5	15.9	15.9	10.2	9.4	
29	6.7	0.0	8.7	0.0	2.3	0.0	10.3	14.5	16.2	15.8		10.1	
30	10.1	0.0	1.6	0.0	0.0	0.0	10.4	7.1	15.7	15.0		10.0	
31		0.0		3.3	0.0		9.5		15.9	15.3		8.6	
合計	276.1	241.3	118.2	46.5	156.6	12.0	233.9	419.6	440.9	468.4	328.3	393.7	3,135.5
平均	9.2	7.8	3.9	1.5	5.1	0.4	7.5	14.0	14.2	15.1	11.7	12.7	8.6
最大	12.5	10.5	10.4	7.2	10.2	4.9	14.6	15.0	16.2	15.9	15.7	15.8	16.2
最小	5.2	0.0	0.0	0.0	0.0	0.0	0.0	7.1	2.7	11.2	0.0	0.0	0.0

# 天 願 川 取 水 量

令和2年度

(単位：千m<sup>3</sup>)

	4月	5月	6月	7月	8月	9月	10月	11月	12月	1月	2月	3月	年度合計
1	9.6	10.0	9.7	0.0	0.0	0.0	0.8	17.0	18.2	16.7	16.2	6.0	
2	9.8	5.0	10.2	0.0	1.3	1.4	0.0	16.9	18.2	17.3	6.3	16.4	
3	10.0	0.0	10.0	5.2	10.2	14.8	0.0	17.0	17.9	17.1	0.0	8.4	
4	9.8	5.9	10.0	4.9	8.9	5.9	0.0	17.6	18.0	17.1	0.7	0.0	
5	9.9	9.8	10.1	6.8	8.1	0.0	0.0	17.1	17.6	14.2	0.0	4.2	
6	9.8	6.6	8.6	10.3	9.2	0.0	0.4	17.5	17.7	17.1	16.6	9.4	
7	9.8	9.6	0.0	13.6	10.5	0.0	4.6	17.9	18.2	16.8	12.4	0.0	
8	9.8	9.7	2.8	16.8	10.3	0.0	0.0	18.0	17.9	17.0	5.7	8.7	
9	8.3	9.7	0.0	6.6	4.1	0.0	0.0	17.5	2.7	16.9	12.2	17.7	
10	9.8	7.7	5.7	10.4	2.1	1.3	0.0	18.2	14.0	17.0	10.4	5.5	
11	9.8	6.1	9.6	9.8	10.2	0.0	0.0	18.0	17.6	16.6	5.3	3.4	
12	9.9	6.5	10.2	19.1	10.1	0.0	5.9	18.0	17.6	16.8	7.0	10.3	
13	9.8	10.0	10.1	19.1	10.0	0.0	10.1	18.4	17.5	17.4	15.1	4.4	
14	9.8	9.8	10.0	12.1	9.7	0.0	9.9	18.3	17.6	17.1	14.0	6.0	
15	9.7	9.7	18.2	9.9	9.9	0.8	13.9	18.2	17.7	17.1	12.5	9.8	
16	9.7	9.7	18.1	6.2	9.8	0.0	10.7	18.3	17.3	16.8	9.7	14.0	
17	9.8	9.7	19.2	4.5	10.0	1.5	9.0	18.5	17.3	15.7	9.0	15.3	
18	9.8	3.8	18.8	8.8	10.1	0.0	9.0	18.2	17.8	15.5	2.3	10.2	
19	9.7	9.2	19.2	8.2	11.9	0.0	13.8	18.2	17.4	16.3	14.5	10.3	
20	9.6	9.8	15.1	0.0	17.7	0.0	13.9	17.8	17.5	16.3	10.3	10.0	
21	9.7	9.9	13.1	0.0	16.3	0.0	9.6	18.0	17.5	16.3	9.5	4.9	
22	9.8	5.5	10.6	4.0	0.7	0.0	0.8	17.9	17.6	16.3	10.5	10.0	
23	10.0	0.0	12.8	4.9	0.0	0.7	0.0	18.2	17.4	9.4	10.4	10.0	
24	10.3	2.7	15.7	5.7	0.0	0.0	0.0	18.4	14.9	16.2	10.4	10.2	
25	10.3	10.4	8.2	4.4	0.0	0.0	0.0	18.3	16.2	16.4	1.2	9.8	
26	10.3	10.2	0.0	0.0	0.0	0.0	6.4	18.2	16.9	16.2	0.0	10.2	
27	10.0	10.2	2.1	3.8	0.0	0.0	0.0	18.2	17.5	16.2	0.0	10.4	
28	9.9	15.3	9.8	2.0	5.6	0.0	6.0	17.8	17.3	16.3	0.0	6.6	
29	9.9	13.7	9.7	0.0	0.9	0.0	8.4	17.4	17.4	16.5		10.0	
30	9.9	9.9	10.9	0.0	0.0	0.0	17.0	18.0	16.5	16.6		12.4	
31		9.4		0.0	0.0		16.8		16.7	16.4		8.9	
合計	294.3	255.5	308.5	197.1	197.6	26.4	167.0	537.0	521.6	505.6	222.2	273.4	3,506.2
平均	9.8	8.2	10.3	6.4	6.4	0.9	5.4	17.9	16.8	16.3	7.9	8.8	9.6
最大	10.3	15.3	19.2	19.1	17.7	14.8	17.0	18.5	18.2	17.4	16.6	17.7	19.2
最小	8.3	0.0	0.0	0.0	0.0	0.0	0.0	16.9	2.7	9.4	0.0	0.0	0.0



# 平 南 川 取 水 量

令和2年度

(単位：千m<sup>3</sup>)

	4月	5月	6月	7月	8月	9月	10月	11月	12月	1月	2月	3月	年度合計
1	0.0	0.0	11.8	15.8	9.9	0.0	2.5	0.0	0.0	7.8	10.0	2.4	
2	0.0	0.0	16.0	11.8	9.9	0.0	9.4	0.0	0.0	6.9	0.0	2.6	
3	0.0	0.4	15.9	6.0	9.9	0.0	9.7	0.0	0.0	5.2	4.3	9.1	
4	0.0	2.5	13.5	16.2	9.9	0.0	1.5	0.0	0.0	7.4	9.3	9.2	
5	0.0	3.1	10.2	16.2	3.9	0.0	3.6	0.0	0.0	4.3	8.3	10.3	
6	0.0	0.0	7.8	16.1	0.0	0.0	3.9	0.0	0.0	7.8	7.6	5.2	
7	0.0	2.6	0.0	15.9	0.0	0.0	1.7	0.0	0.0	7.8	5.9	0.0	
8	0.0	0.2	6.2	15.6	0.0	3.9	0.0	0.0	2.6	9.7	7.5	0.0	
9	0.0	4.8	0.0	15.5	0.0	0.0	0.0	0.0	0.9	13.0	5.3	2.8	
10	0.0	0.8	0.9	15.5	0.0	0.0	0.0	0.0	1.0	13.0	5.9	8.5	
11	0.0	0.0	9.3	15.5	0.0	0.0	0.0	0.0	8.2	11.2	2.0	5.6	
12	0.0	0.0	9.3	15.5	0.0	0.0	0.0	0.0	8.2	4.9	5.2	2.4	
13	0.0	8.1	12.4	14.3	0.0	0.0	0.0	0.0	6.2	2.5	9.4	4.2	
14	0.0	9.2	14.4	14.0	0.0	0.0	0.0	0.0	6.0	0.6	5.6	0.0	
15	0.0	9.1	15.4	10.6	0.0	0.0	0.0	0.0	5.8	4.9	5.5	5.3	
16	0.0	9.1	16.1	7.0	0.0	0.0	0.0	0.0	8.0	5.7	9.8	4.8	
17	0.0	6.4	16.0	0.0	0.0	0.0	0.0	0.0	8.2	4.3	7.5	6.0	
18	0.0	0.9	16.0	2.8	0.0	1.4	0.0	0.0	5.8	7.7	8.9	9.5	
19	0.0	6.1	16.0	11.0	0.0	0.0	0.0	0.0	8.3	8.1	9.6	6.6	
20	0.0	9.8	14.7	16.2	0.0	0.0	0.0	0.0	8.2	6.9	9.8	6.0	
21	0.0	9.8	13.7	16.2	0.8	0.0	0.0	0.0	8.2	5.9	6.3	5.9	
22	0.3	6.3	3.3	16.2	2.5	0.0	0.0	0.0	8.2	5.8	7.8	7.7	
23	0.0	1.0	2.9	14.4	0.0	0.0	0.0	0.0	6.1	2.5	5.5	4.4	
24	0.0	6.2	15.7	10.0	0.0	0.0	0.0	0.0	11.7	8.0	5.9	8.0	
25	0.0	9.8	15.9	13.4	0.0	0.0	0.0	0.0	12.3	10.8	2.2	9.3	
26	0.7	13.1	15.8	0.0	0.0	0.0	0.0	0.0	7.2	13.1	5.5	7.0	
27	2.8	15.6	5.7	2.2	0.0	0.0	0.0	0.0	8.4	13.1	5.2	4.9	
28	0.0	15.5	15.9	9.9	0.0	0.0	0.0	0.0	11.4	9.2	0.0	3.7	
29	0.0	14.1	15.9	9.9	0.0	0.0	0.0	0.0	7.4	3.3		5.8	
30	0.0	5.6	15.9	9.9	0.0	0.0	0.0	0.0	7.1	6.3		3.8	
31		5.2		9.9	0.0		0.0		8.6	10.3		0.0	
合計	3.8	175.3	342.6	363.5	46.8	5.3	32.3	0.0	174.0	228.0	175.8	161.0	1,708.4
平均	0.1	5.7	11.4	11.7	1.5	0.2	1.0	0.0	5.6	7.4	6.3	5.2	4.7
最大	2.8	15.6	16.1	16.2	9.9	3.9	9.7	0.0	12.3	13.1	10.0	10.3	16.2
最小	0.0	0.0	0.0	0.0	0.0	0.0	0.0	0.0	0.0	0.6	0.0	0.0	0.0

## 源 河 川 取 水 量

令和2年度

(単位：千m<sup>3</sup>)

	4月	5月	6月	7月	8月	9月	10月	11月	12月	1月	2月	3月	年度合計
1	0.0	0.0	9.5	9.8	8.5	0.0	9.6	8.2	0.9	15.2	8.7	6.7	
2	0.0	0.0	9.5	9.5	8.3	0.0	3.0	8.2	0.8	11.4	9.0	9.3	
3	0.0	2.0	9.5	6.1	8.2	9.5	10.0	7.9	7.4	8.5	8.8	9.1	
4	0.0	0.3	9.5	10.0	8.2	9.8	10.0	7.8	8.7	7.7	8.7	9.0	
5	0.0	0.4	9.6	10.0	7.6	0.7	9.9	7.4	8.7	13.9	9.5	11.8	
6	0.0	1.2	9.5	9.8	5.3	0.0	9.3	8.7	8.6	15.8	9.0	6.8	
7	0.0	5.2	3.8	9.7	0.0	4.9	9.2	8.5	8.4	15.2	8.8	0.0	
8	0.0	7.1	0.0	9.6	0.0	12.4	9.1	5.3	8.3	12.3	8.7	7.8	
9	0.0	7.0	6.1	9.7	0.0	7.3	9.1	5.4	15.2	8.6	8.4	17.8	
10	0.0	6.9	12.2	9.6	0.0	0.0	9.1	8.1	14.8	8.3	8.5	13.0	
11	0.0	5.1	19.1	9.6	0.0	0.0	8.9	7.9	9.1	8.1	3.5	4.3	
12	0.0	1.9	19.0	10.5	0.0	0.0	9.6	6.0	8.9	11.0	2.0	9.5	
13	0.0	6.4	18.4	9.4	0.0	0.0	9.3	7.5	8.5	14.4	0.0	7.9	
14	0.0	5.9	17.7	9.2	0.0	0.0	8.8	7.9	8.1	16.5	0.1	7.1	
15	0.0	9.3	17.3	9.3	0.0	0.0	8.8	7.6	8.0	12.3	6.7	5.7	
16	0.0	8.7	16.8	6.3	0.0	0.0	8.9	2.9	7.9	9.5	5.8	6.4	
17	0.0	8.6	16.2	2.1	0.0	0.0	9.1	1.8	7.9	13.5	12.7	9.8	
18	0.0	6.0	15.2	0.0	0.0	0.0	9.0	1.6	8.0	7.8	9.9	9.5	
19	0.0	3.5	13.4	8.5	0.0	0.0	5.8	2.6	8.1	7.6	9.6	9.2	
20	0.0	9.0	14.2	9.7	0.0	0.0	8.5	0.9	8.1	8.2	9.6	9.0	
21	0.0	9.0	13.3	9.6	0.0	0.0	5.2	0.9	8.1	6.5	9.4	8.5	
22	0.0	8.9	3.1	9.5	0.0	1.9	1.7	0.3	8.1	8.1	9.3	8.1	
23	0.0	8.7	6.7	9.4	0.0	0.5	0.0	4.9	8.5	4.5	9.3	8.1	
24	0.0	8.6	10.0	9.4	0.0	0.0	0.0	1.6	16.2	8.4	9.0	8.2	
25	0.0	8.7	11.9	9.3	0.0	0.0	0.0	1.7	16.0	8.5	8.8	8.2	
26	0.0	12.8	16.8	9.3	0.0	0.0	0.0	1.1	15.9	8.4	7.1	8.2	
27	1.3	18.5	5.2	9.2	0.0	0.0	8.0	1.4	11.4	8.3	8.1	8.1	
28	0.0	18.0	9.9	9.1	0.0	0.0	9.9	3.6	8.5	13.3	3.7	5.7	
29	0.0	17.7	9.9	9.0	0.0	0.0	9.8	1.5	8.6	11.4		9.3	
30	0.0	11.6	9.9	8.8	0.0	7.1	8.9	1.2	15.3	1.2		8.9	
31		6.0		8.6	0.0		8.4		15.2	8.4		8.8	
合計	1.3	223.0	343.2	269.6	46.1	54.1	226.9	140.4	296.2	312.8	212.7	259.8	2,386.1
平均	0.0	7.2	11.4	8.7	1.5	1.8	7.3	4.7	9.6	10.1	7.6	8.4	6.5
最大	1.3	18.5	19.1	10.5	8.5	12.4	10.0	8.7	16.2	16.5	12.7	17.8	19.1
最小	0.0	0.0	0.0	0.0	0.0	0.0	0.0	0.3	0.8	1.2	0.0	0.0	0.0

# 座 津 武 川 取 水 量

令和2年度

(単位：千m<sup>3</sup>)

	4月	5月	6月	7月	8月	9月	10月	11月	12月	1月	2月	3月	年度合計
1	1.6	0.7	5.2	5.8	4.2	0.0	0.0	1.7	0.7	3.7	2.3	0.0	
2	1.1	1.0	5.3	6.0	4.2	0.0	0.0	1.7	1.0	1.6	0.8	0.0	
3	1.0	0.6	5.3	6.0	4.3	0.0	0.0	1.4	1.7	3.2	2.4	0.0	
4	2.7	2.7	5.7	5.2	3.5	0.0	0.0	1.0	0.0	3.1	5.5	0.0	
5	3.1	3.1	5.9	6.3	3.1	0.0	0.0	1.4	0.0	2.2	4.2	0.0	
6	1.1	3.2	5.9	6.2	3.1	0.0	1.5	1.0	0.6	0.7	5.3	0.0	
7	1.7	0.0	5.5	6.1	2.7	0.0	1.9	1.3	1.2	0.0	3.9	0.0	
8	1.0	4.6	4.1	3.6	2.8	0.0	1.2	1.4	2.3	0.0	4.8	0.0	
9	1.0	4.0	8.6	4.8	2.8	0.0	2.4	1.0	0.0	0.8	3.0	0.0	
10	1.0	3.1	11.3	3.9	3.4	0.0	1.4	0.3	0.0	0.2	3.9	0.0	
11	1.0	1.9	7.8	4.3	2.6	0.0	0.0	0.0	0.0	0.0	0.2	0.0	
12	1.1	4.7	5.4	3.1	2.1	0.0	0.0	0.0	0.0	0.0	0.0	0.0	
13	0.9	3.2	5.6	4.0	1.8	0.0	0.0	0.0	0.2	0.0	0.0	0.0	
14	0.9	5.5	5.7	3.7	2.3	0.0	1.3	0.8	0.0	3.5	0.0	0.0	
15	0.5	0.5	5.7	4.5	1.8	0.0	0.0	0.9	0.0	1.7	1.5	0.0	
16	0.9	0.0	5.8	5.1	1.7	0.0	0.0	1.0	2.5	3.0	0.0	0.0	
17	0.4	2.0	6.0	4.9	1.6	0.0	0.0	1.2	4.9	1.9	0.0	0.0	
18	0.9	3.3	6.1	4.9	1.3	0.0	0.0	0.7	3.9	3.3	0.0	0.0	
19	0.5	1.0	6.1	5.0	1.3	0.0	0.0	1.1	3.4	4.1	0.0	0.0	
20	1.2	2.5	5.4	5.1	1.5	0.0	0.0	0.7	1.4	2.1	0.0	0.0	
21	1.4	5.4	5.5	5.2	1.0	0.0	0.0	0.8	2.3	0.0	0.0	0.0	
22	3.4	5.3	5.2	5.2	1.0	0.0	0.0	0.3	2.1	0.0	0.0	0.0	
23	1.3	4.7	4.8	5.2	0.7	1.5	0.0	0.0	2.5	0.0	0.0	0.0	
24	1.0	4.2	2.3	5.1	0.0	2.3	0.0	1.2	0.5	0.0	0.0	0.0	
25	0.5	4.7	2.7	5.1	1.8	0.0	0.0	1.1	0.5	0.0	0.0	0.0	
26	1.6	5.1	5.3	5.1	3.1	0.0	0.0	0.7	1.7	0.0	0.0	0.0	
27	3.7	5.0	5.3	5.0	3.5	0.0	0.0	0.7	5.1	0.0	0.0	0.0	
28	1.1	5.1	5.6	4.3	0.0	0.0	0.0	1.9	4.4	0.8	0.0	0.0	
29	1.0	4.8	5.6	5.0	0.0	0.0	0.0	0.8	2.1	0.0		0.0	
30	1.0	4.9	5.7	4.5	0.0	0.0	0.6	1.0	0.7	0.0		0.0	
31		5.0		3.3	0.0		1.5		4.9	0.0		0.0	
合計	39.6	101.8	170.4	151.5	63.2	3.8	11.8	27.1	50.6	35.9	37.8	0.0	693.5
平均	1.3	3.3	5.7	4.9	2.0	0.1	0.4	0.9	1.6	1.2	1.4	0.0	1.9
最大	3.7	5.5	11.3	6.3	4.3	2.3	2.4	1.9	5.1	4.1	5.5	0.0	11.3
最小	0.4	0.0	2.3	3.1	0.0	0.0	0.0	0.0	0.0	0.0	0.0	0.0	0.0

## 武見川取水量

令和2年度

(単位：千m<sup>3</sup>)

	4月	5月	6月	7月	8月	9月	10月	11月	12月	1月	2月	3月	年度合計
1	1.5	0.6	9.9	7.5	2.6	0.0	0.0	0.0	0.0	1.4	1.3	0.0	
2	1.2	1.1	9.9	6.7	2.5	0.0	0.0	0.0	0.0	4.0	0.7	0.0	
3	0.9	1.2	8.7	7.2	2.8	0.0	0.0	0.0	0.0	3.5	2.0	0.0	
4	2.9	3.4	7.4	3.7	2.7	0.0	0.2	0.0	0.0	4.6	4.5	0.0	
5	1.9	3.8	6.5	2.7	2.3	0.0	0.0	0.3	0.0	4.4	3.0	0.0	
6	1.1	3.5	6.8	3.0	2.3	0.0	1.2	0.9	0.0	3.8	5.1	0.0	
7	1.2	1.3	9.9	3.0	2.3	0.0	1.6	0.0	0.0	5.1	5.1	0.0	
8	1.1	6.4	7.9	5.1	2.1	0.0	1.3	0.0	0.0	1.6	5.1	0.0	
9	1.1	5.1	6.3	4.8	1.5	0.0	1.6	0.0	0.0	0.0	4.5	0.0	
10	1.1	3.5	4.4	3.1	3.1	0.0	0.9	0.0	0.0	0.7	5.1	0.0	
11	0.7	1.7	5.9	3.0	2.0	0.0	0.0	0.0	0.0	0.6	2.3	0.0	
12	1.6	7.3	7.2	2.2	2.0	0.0	0.0	0.0	0.0	1.4	0.3	0.0	
13	0.6	5.1	5.1	2.9	1.9	0.0	0.0	0.0	0.0	5.1	0.0	0.0	
14	1.0	7.3	5.4	2.9	1.8	0.0	1.0	0.0	0.0	2.8	0.0	0.0	
15	0.7	0.0	7.3	3.1	1.8	0.0	0.0	0.0	0.0	5.1	0.1	0.0	
16	0.7	0.0	6.8	4.6	2.0	0.0	0.4	0.0	0.0	3.0	0.0	0.0	
17	0.7	0.8	6.7	9.2	1.4	0.0	0.0	0.0	0.0	1.8	0.0	0.0	
18	0.3	3.5	5.8	6.1	1.4	0.0	0.0	0.0	0.0	3.8	0.0	0.0	
19	0.3	1.4	5.7	6.3	1.3	0.0	0.0	0.0	0.0	3.8	0.0	0.0	
20	1.0	2.7	5.7	5.1	1.4	0.0	0.0	0.0	0.0	3.1	0.0	0.0	
21	0.7	3.5	5.1	8.3	1.2	0.0	0.0	0.0	0.0	0.0	0.0	0.0	
22	1.8	5.4	8.7	7.4	1.2	0.0	0.0	0.0	0.0	0.0	0.0	0.0	
23	0.9	7.8	9.9	5.1	0.4	2.6	0.0	0.0	0.5	0.7	0.0	0.0	
24	0.5	5.1	9.9	3.3	0.0	0.7	0.0	0.0	0.6	0.0	0.0	0.0	
25	0.5	5.1	9.9	5.6	1.7	0.0	0.0	0.0	1.5	0.0	0.0	0.0	
26	1.4	8.0	6.4	5.4	5.1	0.0	0.0	0.0	4.5	0.0	0.0	0.0	
27	2.5	9.9	9.2	5.1	4.8	0.0	0.0	0.0	0.4	0.0	0.0	0.0	
28	1.1	9.9	8.0	4.7	0.0	0.0	0.0	0.0	0.0	0.2	0.0	0.0	
29	0.7	9.9	7.2	4.9	0.0	0.0	0.0	0.0	2.3	0.0		0.0	
30	1.1	9.7	6.8	4.3	0.0	0.0	0.6	0.0	4.3	0.0		0.0	
31		9.9		4.3	0.0		0.0		1.7	0.0		0.0	
合計	32.8	143.9	220.4	150.6	55.6	3.3	8.8	1.2	15.8	60.5	39.1	0.0	732.0
平均	1.1	4.6	7.3	4.9	1.8	0.1	0.3	0.0	0.5	2.0	1.4	0.0	2.0
最大	2.9	9.9	9.9	9.2	5.1	2.6	1.6	0.9	4.5	5.1	5.1	0.0	9.9
最小	0.3	0.0	4.4	2.2	0.0	0.0	0.0	0.0	0.0	0.0	0.0	0.0	0.0

## 西 系 列 河 川 取 水 量

令和2年度

(単位：千m<sup>3</sup>)

	4月	5月	6月	7月	8月	9月	10月	11月	12月	1月	2月	3月	年度合計
1	18.4	12.5	81.8	5.0	19.0	0.0	3.0	17.2	19.6	59.7	10.0	5.7	
2	18.2	36.9	78.3	2.9	19.1	2.4	3.0	16.6	20.9	56.2	14.4	0.0	
3	16.5	58.1	81.6	2.8	19.1	3.0	3.0	16.0	39.3	50.4	17.2	0.0	
4	26.2	32.8	81.2	3.0	22.4	3.0	3.0	15.1	79.5	67.8	22.2	1.5	
5	24.3	21.9	78.2	3.0	24.1	3.0	3.0	14.9	86.5	85.7	20.7	1.5	
6	16.3	50.5	72.3	3.0	23.5	2.4	10.0	19.2	98.9	81.7	22.7	1.5	
7	17.2	70.5	82.9	3.0	22.2	2.4	10.0	16.3	87.9	37.2	21.9	1.2	
8	15.7	50.8	99.8	3.0	22.1	3.0	10.0	16.2	71.1	34.8	16.5	1.7	
9	18.3	44.1	90.8	3.0	15.8	2.9	10.0	14.7	81.1	35.1	15.0	1.5	
10	16.8	36.7	95.4	6.6	15.8	3.0	9.9	11.0	93.2	35.0	17.7	1.5	
11	15.2	61.8	105.8	11.9	28.0	3.0	9.6	9.2	88.8	35.0	21.6	1.5	
12	18.2	62.7	105.9	12.1	25.3	3.0	15.6	23.3	87.6	35.0	25.9	1.4	
13	13.3	75.5	104.5	12.1	23.8	3.0	16.3	34.6	77.9	34.5	25.0	13.4	
14	14.3	74.6	101.1	12.2	24.9	3.0	16.9	30.0	72.3	34.9	10.3	16.0	
15	12.1	65.9	97.4	11.7	26.7	3.0	16.5	30.3	89.1	34.6	9.7	15.7	
16	14.1	58.9	93.9	11.4	25.6	3.0	17.1	28.3	75.8	35.1	18.8	15.1	
17	14.1	52.6	85.5	3.1	31.4	3.0	17.8	28.5	66.9	34.9	13.4	15.1	
18	12.4	64.9	83.1	3.0	30.1	19.9	16.6	25.3	61.7	32.3	15.7	14.9	
19	14.0	79.3	79.0	3.0	27.9	18.3	17.1	26.2	77.6	34.7	16.1	14.8	
20	13.8	79.4	86.6	3.0	23.7	11.7	15.4	25.8	79.4	24.2	15.4	14.3	
21	23.7	70.2	85.2	3.0	28.8	3.1	14.7	25.8	69.9	10.1	15.2	14.5	
22	35.6	76.2	82.1	6.3	24.3	3.0	15.5	23.8	64.7	10.0	14.6	13.6	
23	16.7	86.1	86.4	11.9	22.8	3.0	2.6	29.0	60.9	10.1	14.1	24.2	
24	14.5	88.9	71.7	12.1	36.1	3.0	3.0	25.5	78.2	10.0	11.1	27.3	
25	12.5	89.0	28.9	12.4	8.4	3.0	3.0	22.7	70.6	11.1	11.5	32.0	
26	24.1	88.6	14.4	11.9	3.0	3.0	3.0	23.0	68.9	9.9	13.8	26.7	
27	31.0	89.0	13.7	12.1	3.2	3.0	17.0	22.2	60.3	10.0	14.8	24.8	
28	16.0	86.3	14.0	12.7	3.0	3.0	19.2	27.0	71.9	4.8	11.1	28.9	
29	13.3	82.9	10.2	12.0	3.0	3.0	19.5	21.1	64.5	2.5		33.5	
30	14.1	81.4	5.0	12.2	3.0	3.0	16.6	20.9	61.2	10.0		33.7	
31		85.9		18.9	0.0		17.9		53.8	10.0		30.6	
合計	530.9	2,014.9	2,196.7	244.3	606.1	126.1	355.8	659.7	2,180.0	977.3	456.4	428.1	10,776.3
平均	17.7	65.0	73.2	7.9	19.6	4.2	11.5	22.0	70.3	31.5	16.3	13.8	29.4
最大	35.6	89.0	105.9	18.9	36.1	19.9	19.5	34.6	98.9	85.7	25.9	33.7	105.9
最小	12.1	12.5	5.0	2.8	0.0	0.0	2.6	9.2	19.6	2.5	9.7	0.0	0.0

# 第3章 送水量

# 1. 浄水場別送水量

# 送 水 量 年 報 (昭和47年度～昭和63年度)

( 単位:千m<sup>3</sup> )

年度	浄水場	石 川	西 原	北 谷	コ ヶ	天 願	名 護	金 武	知 念	登 川	与 座	辺 野	古 場	合 計
	浄水場	浄水場	浄水場	浄水場	浄水場	浄水場	浄水場	浄水場	浄水場	浄水場	浄水場	浄水場	浄水場	
昭和 47		-	-	-	-	-	-	-	-	-	-	-	-	-
	70.9	-	-	-	72.5	46.3	-	5.1	0.9	7.4	3.5	2.2	-	208.8
48		-	-	-	-	-	-	-	-	-	-	-	-	-
	84.3	-	-	-	67.9	47.5	-	4.3	1.0	7.3	3.1	2.7	-	218.4
49		-	-	-	-	-	-	-	-	-	-	-	-	-
	101.7	-	-	-	74.6	54.7	-	4.4	0.8	8.3	2.9	3.0	-	250.3
50		-	-	-	-	-	-	-	-	-	-	-	-	-
	158.4	-	-	-	67.9	49.7	7.7	5.0	0.4	6.8	3.2	1.0	-	300.0
51		-	-	-	-	-	-	-	-	-	-	-	-	-
	180.1	-	-	-	58.1	42.4	9.8	5.5	0.9	5.7	-	-	-	302.5
52		-	-	-	-	-	-	-	-	-	-	-	-	-
	146.5	24.6	-	-	78.2	49.1	11.9	4.2	1.0	0.8	-	-	-	316.2
53		-	-	-	-	-	-	-	-	-	-	-	-	-
	138.1	58.4	-	-	76.1	41.9	10.2	4.1	0.7	-	-	-	-	329.5
54		-	-	-	-	-	-	-	-	-	-	-	-	-
	40,156.9	32,300.4	-	-	32,409.9	14,305.8	3,885.6	1,506.3	64.7	-	-	-	-	124,629.6
	109.7	88.3	-	-	88.6	39.1	10.6	4.1	0.2	-	-	-	-	340.5
55		-	-	-	-	-	-	-	-	-	-	-	-	-
	39,470.4	37,941.1	-	-	29,217.1	10,540.0	4,591.3	1,353.3	-	-	-	-	-	123,113.2
	108.1	103.9	-	-	80.0	28.9	12.6	3.7	-	-	-	-	-	337.3
56		-	-	-	-	-	-	-	-	-	-	-	-	-
	37,324.8	31,381.8	-	-	25,900.7	9,013.3	3,810.5	1,200.5	-	-	-	-	-	108,631.6
	102.3	86.0	-	-	71.0	24.7	10.4	3.3	-	-	-	-	-	297.6
57		-	-	-	-	-	-	-	-	-	-	-	-	-
	41,658.8	37,059.5	-	-	26,605.8	9,432.3	3,843.9	1,330.5	-	-	-	-	-	119,930.8
	114.1	101.5	-	-	72.9	25.9	10.5	3.6	-	-	-	-	-	328.6
58		-	-	-	-	-	-	-	-	-	-	-	-	-
	39,469.3	44,999.4	-	-	28,624.1	9,738.8	4,470.2	1,488.2	-	-	-	-	-	128,790.0
	107.8	122.9	-	-	78.2	26.6	12.2	4.1	-	-	-	-	-	351.9
59		-	-	-	-	-	-	-	-	-	-	-	-	-
	39,446.4	47,860.8	-	-	28,243.9	11,065.7	3,533.6	1,413.7	-	-	-	-	-	131,564.1
	108.1	131.1	-	-	77.4	30.3	9.7	3.9	-	-	-	-	-	360.4
60		-	-	-	-	-	-	-	-	-	-	-	-	-
	43,706.9	47,937.2	-	-	28,189.0	7,427.0	3,739.4	1,307.0	-	-	-	-	-	132,306.5
	119.7	131.3	-	-	77.2	20.3	10.2	3.6	-	-	-	-	-	362.5
61		-	-	-	-	-	-	-	-	-	-	-	-	-
	47,202.6	51,594.1	-	-	27,423.2	6,620.8	4,346.6	1,424.0	-	-	-	-	-	138,611.3
	129.3	141.4	-	-	75.1	18.1	11.9	3.9	-	-	-	-	-	379.8
62		-	-	-	-	-	-	-	-	-	-	-	-	-
	49,333.3	52,307.1	10,083.4	-	24,910.5	309.6	3,706.2	331.4	-	-	-	-	-	140,981.5
	134.8	142.9	27.6	-	68.1	10.3	10.1	0.9	-	-	-	-	-	385.2
63		-	-	-	-	-	-	-	-	-	-	-	-	-
	50,148.8	52,539.3	13,752.0	-	23,720.5	-	4,313.6	-	-	-	-	-	-	144,474.2
	137.4	143.9	37.7	-	65.0	-	11.8	-	-	-	-	-	-	395.8

注:年度合計、日平均の順で示す。※数値は端数処理のため一致しないことがある。

- |   |  |
|---|--|
| <ul style="list-style-type: none"> <li>1. 名護浄水場は、昭和50年6月19日から運転開始</li> <li>2. 辺野古浄水場は、昭和50年8月1日から名護市へ譲渡</li> <li>3. 与座浄水場は、昭和51年4月1日から糸満市へ譲渡</li> <li>4. 登川浄水場は、昭和52年6月4日に施設廃止</li> <li>5. 西原浄水場は、昭和52年6月24日から運転開始</li> </ul> | <ul style="list-style-type: none"> <li>6. 知念浄水場は、昭和54年9月26日から湧水取水停止、昭和57年1月13日施設廃止、昭和58年3月15日撤去</li> <li>7. 天願浄水場は、昭和62年4月18日から浄水処理休止、平成2年3月15日からポンプ運転停止</li> <li>8. 北谷浄水場は、昭和62年6月23日から運転開始</li> <li>9. 金武浄水場は、昭和62年6月26日から浄水処理停止、昭和62年7月1日に施設廃止</li> </ul> |
|---|--|



# 送 水 量 年 報 (平成元年度～平成20年度)

(単位:千<sup>3</sup>m)

年度	石 川 浄 水 場	西 原 浄 水 場	北 谷 浄 水 場	コ ザ 浄 水 場	天 願 浄 水 場	名 護 浄 水 場	合 計
平成元	46,186.2	51,855.2	14,448.7	22,304.9	-	3,911.6	138,706.6
	126.5	142.1	39.6	61.1	-	10.7	380.0
2	45,458.4	53,841.4	37,166.8	5,163.5	-	4,015.3	145,645.4
	124.5	147.5	101.8	14.1	-	11.0	399.0
3	42,138.5	45,769.9	44,560.7	5,349.3	-	4,016.1	141,834.5
	115.1	125.1	121.8	14.6	-	11.0	387.5
4	46,840.0	46,942.8	43,490.1	4,972.9	-	3,373.7	145,619.5
	128.3	128.6	119.2	13.6	-	9.2	399.0
5	46,314.9	48,326.6	47,790.9	1,898.0	-	3,594.3	147,924.7
	126.9	132.4	130.9	5.2	-	9.8	405.3
6	43,703.0	48,602.0	52,035.6	-	-	3,045.4	147,386.0
	119.7	133.2	142.6	-	-	8.3	403.8
7	44,319.8	47,356.2	54,909.7	-	-	3,019.0	149,604.7
	121.1	129.4	150.0	-	-	8.2	408.8
8	41,656.9	46,349.3	58,293.7	-	-	3,345.6	149,645.5
	114.1	127.0	159.7	-	-	9.2	410.0
9	41,596.9	46,382.3	60,284.2	-	-	3,359.8	151,623.2
	114.0	127.1	165.2	-	-	9.2	415.4
10	44,892.9	44,981.4	60,246.3	-	-	3,567.5	153,688.1
	123.0	123.2	165.1	-	-	9.8	421.1
11	44,788.6	45,145.2	60,047.7	-	-	3,757.9	153,739.4
	122.4	123.3	164.1	-	-	10.3	420.1
12	45,735.9	42,584.4	61,920.3	-	-	3,874.4	154,115.0
	125.3	116.7	169.6	-	-	10.6	422.2
13	44,302.0	46,445.0	59,691.0	-	-	3,758.3	154,196.3
	121.4	127.2	163.5	-	-	10.3	422.5
14	43,850.4	44,629.0	58,783.6	-	-	3,672.1	150,935.1
	120.1	122.3	161.1	-	-	10.1	413.5
15	45,454.0	41,468.1	61,529.4	-	-	3,800.5	152,252.0
	124.2	113.3	168.1	-	-	10.4	416.0
16	44,298.4	40,962.5	59,623.3	-	-	3,885.2	148,759.4
	121.4	112.2	163.3	-	-	10.6	407.6
17	45,023.2	44,573.9	58,180.8	-	-	4,370.2	152,148.1
	123.4	122.1	159.4	-	-	12.0	416.8
18	46,580.4	43,440.4	58,797.9	-	-	4,189.2	153,007.9
	127.6	119.0	161.1	-	-	11.5	419.2
19	44,652.8	44,818.8	58,594.0	-	-	3,977.4	152,043.0
	122.0	122.5	160.1	-	-	10.9	415.4
20	43,595.7	43,232.9	59,348.7	-	-	4,204.5	150,381.8
	119.4	118.4	162.6	-	-	11.5	412.0

注:年度合計、日平均の順で示す。※数値は端数処理のため一致しないことがある。

1. 北谷浄水場平成2年6月1日から生物接触酸化池供用開始
2. 天願浄水場平成4年3月施設撤去
3. 北谷浄水場平成4年6月1日からオゾン、活性炭処理開始
4. コザ浄水場平成5年10月9日から井戸群取水停止、同年11月19日送水停止
5. 海水淡水施設は平成8年2月1日から供用開始



## 令和2年度 浄水場別送水量年報 1

(単位:千m<sup>3</sup>)

浄水場名	4月	5月	6月	7月	8月	9月	10月	11月	12月	1月	2月	3月	年度合計	備 考
石川	4,091.4	4,205.8	4,346.1	4,596.6	4,544.5	4,399.2	4,532.2	4,290.8	4,470.9	4,444.8	3,984.5	4,356.8	52,263.6	
	136.4	135.7	144.9	148.3	146.6	146.6	146.2	143.0	144.2	143.4	142.3	140.5	143.2	
	143.3	143.1	153.5	156.2	159.0	156.4	149.6	148.7	149.2	150.0	150.9	146.8	159.0	
西原	3,501.7	3,627.0	3,689.9	3,847.7	3,830.8	3,722.3	3,808.2	3,532.6	3,679.7	3,723.9	3,338.5	3,692.9	43,995.2	
	116.7	117.0	123.0	124.1	123.6	124.1	122.8	117.8	118.7	120.1	119.2	119.1	120.5	
	122.0	126.7	131.3	135.7	131.8	137.8	132.3	126.7	128.5	128.5	127.4	125.7	137.8	
北谷	4,271.6	4,355.1	4,473.0	4,629.6	4,531.9	4,303.4	4,611.0	4,594.3	4,703.0	4,545.5	4,067.9	4,625.4	53,711.7	
	142.4	140.5	149.1	149.3	146.2	143.4	148.7	153.1	151.7	146.6	145.3	149.2	147.2	
	150.5	149.0	157.2	162.7	153.9	158.3	159.7	166.1	172.6	155.8	156.5	162.6	172.6	
名護	280.5	256.5	297.2	313.4	308.3	300.0	321.6	313.9	337.8	318.8	304.8	332.9	3,685.7	
	9.4	8.3	9.9	10.1	9.9	10.0	10.4	10.5	10.9	10.3	10.9	10.7	10.1	
	11.5	10.7	15.2	12.5	11.2	11.8	11.5	11.7	12.6	12.4	14.4	12.1	15.2	
合計	12,145.2	12,444.4	12,806.2	13,387.3	13,215.5	12,724.9	13,273.0	12,731.6	13,191.4	13,033.0	11,695.7	13,008.0	153,656.2	
	404.8	401.4	426.9	431.8	426.3	424.2	428.2	424.4	425.5	420.4	417.7	419.6	421.0	
	418.1	423.7	445.9	450.3	443.0	463.7	441.2	439.2	447.3	441.6	430.4	437.3	463.7	

(参考)	8,295.7	8,684.6	8,661.5	8,906.7	8,920.1	8,676.7	8,966.6	7,399.0	7,954.8	7,942.1	7,931.6	8,826.8	101,166.2	
久志	276.5	280.1	288.7	287.3	287.7	289.2	289.2	246.6	256.6	256.2	283.3	284.7	277.2	
	293.5	304.4	300.6	299.5	303.6	295.5	300.8	255.2	266.1	323.2	295.0	302.0	323.2	

注1: 各月とも月合計、日平均、日最大の順で示す。※数値は端数処理のため一致しないことがある。

注2: 久志浄水場は、一次沈澱処理のみの浄水場である。

令和2年度 浄水場別送水量年報2

(単位：m<sup>3</sup>)

浄水場名	4月	5月	6月	7月	8月	9月	10月	11月	12月	1月	2月	3月	年度合計	備 考
栗国	6,795	7,023	7,350	7,555	7,828	7,879	7,990	8,391	8,648	8,159	8,659	8,993	95,270	
	227	227	245	244	253	263	258	280	279	263	309	290	261	
	309	305	303	346	335	433	328	500	427	503	468	410	503	
渡名喜														
南大東														
北大東	7,407	7,588	8,077	8,506	9,344	8,062	7,319	7,059	7,807	8,113	7,558	8,298	95,138	
	247	245	269	274	301	269	236	235	252	262	270	268	261	
	405	354	406	409	408	499	273	276	281	302	292	298	499	
渡嘉敷														
阿嘉												432	432	令和3年3月29日 供用開始
												144	144	
												248	248	
伊平屋														
伊是名村														
合計	14,202	14,611	15,427	16,061	17,172	15,941	15,309	15,450	16,455	16,272	16,217	17,723	190,840	
	473	471	514	518	554	531	494	515	531	525	579	572	523	
	653	610	643	755	714	713	569	743	659	786	753	750	786	

注) 各月とも月合計(上段)、日平均(中段)、日最大(下段)の順で表す。

浄水場別送水量月報 1

浄水場別送水量月報 1

令和2年4月

(単位：千m<sup>3</sup>)

令和2年5月

(単位：千m<sup>3</sup>)

	石川浄水場	西原浄水場	北谷浄水場	名護浄水場	合計	久志浄水場
1	137.9	115.4	146.4	10.4	410.1	290.4
2	136.3	119.9	150.5	10.3	417.0	282.3
3	139.5	118.7	146.3	10.7	415.2	282.8
4	130.6	108.7	139.0	10.2	388.5	276.7
5	136.2	115.3	145.9	9.2	406.6	279.6
6	138.5	120.0	150.4	9.2	418.1	275.3
7	136.6	114.0	142.3	9.4	402.3	286.0
8	135.8	119.0	144.2	11.5	410.5	276.1
9	137.9	117.0	141.5	11.5	407.9	273.6
10	138.0	118.8	147.8	10.3	414.9	279.9
11	136.9	116.9	145.6	11.2	410.6	281.6
12	129.1	111.7	132.1	10.0	382.9	274.4
13	136.5	114.6	146.1	7.8	405.0	274.3
14	139.3	118.3	145.2	9.5	412.3	272.7
15	139.1	121.8	144.5	10.2	415.6	272.6
16	140.5	121.8	145.5	9.9	417.7	274.7
17	138.0	121.4	146.2	10.1	415.7	280.4
18	136.9	122.0	141.9	8.8	409.6	293.5
19	137.8	115.3	137.4	9.3	399.8	282.5
20	135.0	114.4	138.5	9.8	397.7	273.0
21	132.4	114.1	136.1	7.7	390.3	274.7
22	135.5	114.2	135.8	6.8	392.3	288.5
23	136.4	114.5	138.6	7.8	397.3	267.4
24	133.0	115.4	141.2	7.4	397.0	274.2
25	134.6	115.5	143.5	7.6	401.2	269.9
26	133.6	110.0	134.1	8.7	386.4	268.4
27	130.6	114.1	134.8	9.9	389.4	275.2
28	139.0	117.5	140.9	7.4	404.8	261.5
29	143.3	119.7	143.8	8.3	415.1	262.3
30	136.6	121.7	145.5	9.6	413.4	271.2
合計	4,091.4	3,501.7	4,271.6	280.5	12,145.2	8,295.7
平均	136.4	116.7	142.4	9.4	404.8	276.5
最大	143.3	122.0	150.5	11.5	418.1	293.5
最小	129.1	108.7	132.1	6.8	382.9	261.5

	石川浄水場	西原浄水場	北谷浄水場	名護浄水場	合計	久志浄水場
1	138.6	117.2	139.0	7.8	402.6	283.9
2	131.4	109.8	127.9	9.0	378.1	275.8
3	124.5	114.7	128.5	8.1	375.8	274.0
4	133.0	123.4	146.4	7.5	410.3	269.7
5	137.2	119.4	141.8	7.8	406.2	273.8
6	134.1	113.1	135.1	8.4	390.7	272.6
7	136.0	119.5	142.6	8.5	406.6	273.2
8	136.2	116.4	138.7	8.5	399.8	273.2
9	134.1	115.1	139.0	8.3	396.5	272.3
10	135.4	116.1	140.5	8.1	400.1	273.3
11	136.7	115.2	139.4	7.1	398.4	272.1
12	132.5	111.9	136.0	8.0	388.4	273.2
13	138.0	121.5	143.3	7.3	410.1	289.9
14	139.8	118.3	143.2	7.7	409.0	304.4
15	139.4	119.3	142.9	9.4	411.0	286.4
16	134.7	112.6	138.2	8.3	393.8	276.5
17	132.5	113.8	137.6	8.0	391.9	287.1
18	135.5	113.3	139.1	8.0	395.9	276.8
19	137.6	115.5	139.2	7.1	399.4	276.0
20	142.1	116.4	144.0	8.3	410.8	281.0
21	137.1	113.0	138.9	7.8	396.8	281.5
22	138.1	110.8	137.1	7.4	393.4	283.1
23	127.0	112.7	139.2	7.4	386.3	272.1
24	123.9	126.7	141.9	7.7	400.2	271.6
25	143.1	124.0	147.0	8.3	422.4	273.1
26	141.5	122.8	149.0	10.4	423.7	283.8
27	139.9	120.6	145.8	10.7	417.0	302.7
28	139.5	121.7	148.3	9.1	418.6	299.3
29	139.5	120.1	145.4	8.3	413.3	295.3
30	130.9	116.9	140.2	8.3	396.3	291.2
31	136.0	115.2	139.9	9.9	401.0	265.7
合計	4,205.8	3,627.0	4,355.1	256.5	12,444.4	8,684.6
平均	135.7	117.0	140.5	8.3	401.4	280.1
最大	143.1	126.7	149.0	10.7	423.7	304.4
最小	123.9	109.8	127.9	7.1	375.8	265.7

浄水場別送水量月報 2

令和2年4月

(単位：m<sup>3</sup>)

	栗国村	渡名喜村	南大東村	北大東村	渡嘉敷村	座間味村		伊平屋村	伊是名村	合計
	栗国浄水場	渡名喜浄水場	南大東浄水場	北大東浄水場	渡嘉敷浄水場	座間味浄水場	阿嘉浄水場	伊平屋浄水場	伊是名浄水場	
1	211			242						453
2	171			270						441
3	218			260						478
4	258			200						458
5	231			199						430
6	241			310						551
7	241			346						587
8	193			200						393
9	195			256						451
10	235			325						560
11	257			198						455
12	140			200						340
13	241			239						480
14	261			255						516
15	230			350						580
16	210			200						410
17	191			254						445
18	309			198						507
19	304			199						503
20	165			199						364
21	198			263						461
22	248			405						653
23	154			222						376
24	215			241						456
25	283			201						484
26	281			200						481
27	214			302						516
28	187			269						456
29	287			202						489
30	226			202						428
合計	6,795			7,407						14,202
平均	227			247						473
最大	309			405						653
最小	140			198						340

浄水場別送水量月報 2

令和2年5月

(単位：m<sup>3</sup>)

	栗国村	渡名喜村	南大東村	北大東村	渡嘉敷村	座間味村		伊平屋村	伊是名村	合計
	栗国浄水場	渡名喜浄水場	南大東浄水場	北大東浄水場	渡嘉敷浄水場	座間味浄水場	阿嘉浄水場	伊平屋浄水場	伊是名浄水場	
1	195			261						456
2	280			330						610
3	173			200						373
4	195			200						395
5	301			200						501
6	299			200						499
7	137			252						389
8	182			348						530
9	298			201						499
10	305			200						505
11	148			270						418
12	192			334						526
13	220			194						414
14	263			203						466
15	204			263						467
16	221			199						420
17	256			200						456
18	248			307						555
19	199			354						553
20	257			272						529
21	202			252						454
22	173			231						404
23	298			204						502
24	200			203						403
25	230			204						434
26	245			256						501
27	200			200						400
28	250			250						500
29	212			332						544
30	278			200						478
31	162			268						430
合計	7,023			7,588						14,611
平均	227			245						471
最大	305			354						610
最小	137			194						373

浄水場別送水量月報 1

浄水場別送水量月報 1

令和2年6月

(単位：千m<sup>3</sup>)

令和2年7月

(単位：千m<sup>3</sup>)

	石川浄水場	西原浄水場	北谷浄水場	名護浄水場	合計	久志浄水場
1	141.8	120.0	148.7	8.0	418.5	289.5
2	138.9	123.0	147.5	8.9	418.3	288.2
3	148.3	123.6	154.8	8.7	435.4	286.0
4	150.1	125.9	149.2	9.1	434.3	286.3
5	142.3	125.7	148.8	8.9	425.7	298.1
6	139.7	129.0	148.0	9.9	426.6	276.4
7	132.4	114.6	135.8	8.7	391.5	280.9
8	142.0	120.3	141.7	8.2	412.2	289.4
9	137.8	116.5	144.0	8.4	406.7	283.0
10	147.2	121.2	149.3	11.9	429.6	280.2
11	145.8	122.3	152.8	10.5	431.4	298.8
12	145.5	124.1	148.3	9.7	427.6	291.8
13	143.3	128.1	148.7	9.3	429.4	293.8
14	151.3	126.3	148.9	10.5	437.0	300.6
15	149.8	124.3	153.4	10.2	437.7	289.5
16	150.7	125.0	152.9	13.4	442.0	297.2
17	144.2	126.8	155.2	15.2	441.4	288.7
18	148.5	127.5	155.0	13.1	444.1	299.7
19	150.3	127.6	157.2	10.8	445.9	289.1
20	146.6	122.2	154.2	9.6	432.6	291.2
21	148.1	119.0	154.0	9.1	430.2	293.6
22	145.6	113.0	147.3	9.2	415.1	290.0
23	147.6	116.6	145.9	9.8	419.9	271.9
24	146.0	124.0	150.6	9.6	430.2	296.1
25	142.0	122.8	146.6	8.8	420.2	293.6
26	139.7	117.7	145.8	9.1	412.3	290.9
27	138.7	123.2	147.3	9.3	418.5	271.7
28	141.8	123.0	148.8	10.9	424.5	292.1
29	146.6	125.3	148.7	9.3	429.9	283.4
30	153.5	131.3	143.6	9.1	437.5	279.8
合計	4,346.1	3,689.9	4,473.0	297.2	12,806.2	8,661.5
平均	144.9	123.0	149.1	9.9	426.9	288.7
最大	153.5	131.3	157.2	15.2	445.9	300.6
最小	132.4	113.0	135.8	8.0	391.5	271.7

	石川浄水場	西原浄水場	北谷浄水場	名護浄水場	合計	久志浄水場
1	149.0	125.0	140.9	9.6	424.5	289.3
2	147.6	122.1	136.7	9.0	415.4	290.5
3	149.3	126.5	142.3	9.2	427.3	272.6
4	147.5	127.0	141.5	9.2	425.2	281.9
5	147.4	122.2	151.1	10.4	431.1	273.4
6	149.4	111.8	162.7	10.1	434.0	283.3
7	151.7	112.6	159.5	10.7	434.5	281.2
8	148.2	113.6	161.1	10.3	433.2	281.0
9	147.7	113.3	158.1	9.5	428.6	287.3
10	148.1	112.2	159.6	10.3	430.2	290.6
11	144.3	134.6	161.3	10.1	450.3	289.2
12	150.9	135.7	152.6	10.7	449.9	284.6
13	152.8	124.4	149.2	10.8	437.2	283.1
14	156.0	126.0	145.8	10.3	438.1	289.1
15	153.4	128.4	147.6	10.5	439.9	286.4
16	152.4	124.4	141.9	8.8	427.5	290.7
17	144.2	118.1	141.9	9.3	413.5	290.9
18	139.1	118.7	144.4	9.6	411.8	283.8
19	143.5	124.9	148.1	10.6	427.1	297.1
20	144.9	127.6	151.1	10.0	433.6	287.3
21	147.7	128.0	154.5	9.6	439.8	293.8
22	145.4	127.0	154.7	10.5	437.6	297.1
23	143.1	126.8	150.0	11.1	431.0	299.5
24	147.4	132.5	149.5	11.6	441.0	287.9
25	145.7	122.5	149.3	12.5	430.0	293.7
26	140.0	120.0	145.1	10.2	415.3	282.6
27	149.6	128.2	144.7	9.8	432.3	285.6
28	149.3	128.5	146.6	8.9	433.3	288.9
29	154.3	128.0	147.0	10.0	439.3	285.6
30	156.2	128.5	143.7	10.0	438.4	289.2
31	150.5	128.6	147.1	10.2	436.4	289.5
合計	4,596.6	3,847.7	4,629.6	313.4	13,387.3	8,906.7
平均	148.3	124.1	149.3	10.1	431.8	287.3
最大	156.2	135.7	162.7	12.5	450.3	299.5
最小	139.1	111.8	136.7	8.8	411.8	272.6

浄水場別送水量月報 2

令和2年6月

(単位：m<sup>3</sup>)

	栗国村	渡名喜村	南大東村	北大東村	渡嘉敷村	座間味村		伊平屋村	伊是名村	合 計
	栗国 浄水場	渡名喜 浄水場	南大東 浄水場	北大東 浄水場	渡嘉敷 浄水場	座間味 浄水場	阿嘉 浄水場	伊平屋 浄水場	伊是名 浄水場	
1	234			318						552
2	253			305						558
3	229			210						439
4	237			406						643
5	174			356						530
6	275			294						569
7	282			269						551
8	173			202						375
9	206			259						465
10	215			240						455
11	257			110						367
12	253			277						530
13	298			203						501
14	300			202						502
15	241			321						562
16	220			352						572
17	231			202						433
18	255			255						510
19	231			346						577
20	300			201						501
21	301			248						549
22	189			404						593
23	198			405						603
24	263			224						487
25	266			203						469
26	234			263						497
27	302			201						503
28	303			200						503
29	183			256						439
30	247			345						592
合計	7,350			8,077						15,427
平均	245			269						514
最大	303			406						643
最小	173			110						367

浄水場別送水量月報 2

令和2年7月

(単位：m<sup>3</sup>)

	栗国村	渡名喜村	南大東村	北大東村	渡嘉敷村	座間味村		伊平屋村	伊是名村	合 計
	栗国 浄水場	渡名喜 浄水場	南大東 浄水場	北大東 浄水場	渡嘉敷 浄水場	座間味 浄水場	阿嘉 浄水場	伊平屋 浄水場	伊是名 浄水場	
1	216			202						418
2	201			254						455
3	187			202						389
4	307			239						546
5	304			328						632
6	218			202						420
7	201			235						436
8	183			296						479
9	292			302						594
10	194			232						426
11	304			203						507
12	299			203						502
13	241			271						512
14	195			404						599
15	204			274						478
16	218			203						421
17	184			233						417
18	295			202						497
19	295			276						571
20	199			251						450
21	187			215						402
22	249			275						524
23	288			205						493
24	331			280						611
25	346			409						755
26	233			317						550
27	194			295						489
28	227			385						612
29	264			403						667
30	282			384						666
31	217			326						543
合計	7,555			8,506						16,061
平均	244			274						518
最大	346			409						755
最小	183			202						389



浄水場別送水量月報 1

浄水場別送水量月報 1

令和2年8月

(単位：千m<sup>3</sup>)

令和2年9月

(単位：千m<sup>3</sup>)

	石川浄水場	西原浄水場	北谷浄水場	名護浄水場	合 計	久志浄水場
1	143.2	131.8	147.8	10.4	433.2	293.9
2	143.7	131.6	145.9	10.5	431.7	285.9
3	145.5	125.3	147.1	9.5	427.4	287.2
4	146.8	128.0	153.2	10.1	438.1	291.7
5	147.9	127.2	148.6	9.2	432.9	285.8
6	146.2	129.0	149.1	11.2	435.5	293.2
7	147.1	128.1	148.0	10.1	433.3	302.0
8	144.7	127.6	147.6	10.7	430.6	298.8
9	131.8	118.2	136.5	10.6	397.1	303.4
10	141.9	119.4	142.7	8.5	412.5	286.5
11	152.2	126.2	149.0	9.7	437.1	288.4
12	146.3	128.4	151.6	10.4	436.7	293.4
13	148.5	128.3	151.6	10.1	438.5	300.5
14	145.6	127.7	152.3	10.8	436.4	299.4
15	144.3	127.4	148.6	9.8	430.1	303.6
16	147.6	130.3	146.8	10.3	435.0	293.2
17	152.6	128.1	138.8	9.6	429.1	292.7
18	156.1	126.9	144.6	10.4	438.0	291.3
19	159.0	127.3	146.3	10.4	443.0	290.4
20	155.7	128.2	145.3	10.8	440.0	298.9
21	151.7	128.2	144.4	10.3	434.6	299.0
22	142.1	125.9	144.5	10.2	422.7	291.5
23	133.0	113.0	134.0	9.6	389.6	278.5
24	136.7	113.2	138.9	9.0	397.8	285.5
25	139.0	111.5	151.7	8.4	410.6	276.4
26	147.8	110.4	153.9	9.5	421.6	268.3
27	151.3	110.1	149.9	10.1	421.4	269.7
28	156.9	110.3	150.4	9.7	427.3	270.1
29	146.9	123.5	145.1	9.3	424.8	269.8
30	144.0	117.7	141.5	9.6	412.8	269.6
31	148.4	122.0	136.2	9.5	416.1	261.5
合計	4,544.5	3,830.8	4,531.9	308.3	13,215.5	8,920.1
平均	146.6	123.6	146.2	9.9	426.3	287.7
最大	159.0	131.8	153.9	11.2	443.0	303.6
最小	131.8	110.1	134.0	8.4	389.6	261.5

	石川浄水場	西原浄水場	北谷浄水場	名護浄水場	合 計	久志浄水場
1	138.9	114.1	119.2	8.5	380.7	267.2
2	156.4	137.8	158.3	11.2	463.7	276.0
3	152.0	128.6	151.0	9.9	441.5	289.5
4	147.9	126.1	147.2	9.5	430.7	291.8
5	141.8	121.3	135.0	9.9	408.0	291.7
6	139.9	117.6	128.2	8.7	394.4	286.3
7	150.2	125.7	149.7	10.1	435.7	275.3
8	153.9	129.0	147.9	9.9	440.7	285.5
9	146.5	124.3	137.9	10.3	419.0	293.4
10	144.9	126.2	144.1	9.1	424.3	295.3
11	151.3	124.8	147.4	10.3	433.8	295.5
12	148.1	126.0	149.0	10.0	433.1	293.2
13	143.3	124.4	142.5	9.4	419.6	293.4
14	144.7	126.0	146.5	9.6	426.8	293.4
15	150.3	125.9	144.9	10.7	431.8	292.0
16	149.2	127.3	147.2	10.0	433.7	289.3
17	150.4	127.5	144.8	9.1	431.8	293.0
18	147.1	126.9	145.6	10.3	429.9	290.9
19	140.8	125.2	141.5	10.4	417.9	289.6
20	146.5	116.9	137.6	11.1	412.1	288.1
21	142.6	117.0	142.5	10.4	412.5	291.1
22	146.2	121.7	147.4	11.8	427.1	290.7
23	146.8	125.6	143.8	10.5	426.7	290.9
24	148.1	124.3	144.0	9.3	425.7	293.2
25	145.4	125.2	147.4	10.4	428.4	283.7
26	145.9	120.6	142.6	9.7	418.8	291.8
27	139.1	116.9	137.4	10.2	403.6	291.5
28	147.4	120.3	146.7	9.5	423.9	290.5
29	144.9	125.9	143.1	10.4	424.3	292.7
30	148.7	123.2	143.0	9.8	424.7	290.2
合計	4,399.2	3,722.3	4,303.4	300.0	12,724.9	8,676.7
平均	146.6	124.1	143.4	10.0	424.2	289.2
最大	156.4	137.8	158.3	11.8	463.7	295.5
最小	138.9	114.1	119.2	8.5	380.7	267.2

浄水場別送水量月報 2

令和2年8月

(単位：m<sup>3</sup>)

	栗国村	渡名喜村	南大東村	北大東村	渡嘉敷村	座間味村		伊平屋村	伊是名村	合 計
	栗国 浄水場	渡名喜 浄水場	南大東 浄水場	北大東 浄水場	渡嘉敷 浄水場	座間味 浄水場	阿嘉 浄水場	伊平屋 浄水場	伊是名 浄水場	
1	282			189						471
2	215			200						415
3	191			328						519
4	257			354						611
5	218			199						417
6	248			227						475
7	191			261						452
8	295			405						700
9	289			406						695
10	174			406						580
11	249			283						532
12	266			205						471
13	173			262						435
14	244			354						598
15	313			203						516
16	314			269						583
17	268			401						669
18	234			353						587
19	274			255						529
20	256			328						584
21	271			403						674
22	335			374						709
23	174			408						582
24	195			400						595
25	311			403						714
26	271			185						456
27	150			254						404
28	207			301						508
29	327			268						595
30	323			241						564
31	313			219						532
合計	7,828			9,344						17,172
平均	253			301						554
最大	335			408						714
最小	150			185						404

浄水場別送水量月報 2

令和2年9月

(単位：m<sup>3</sup>)

	栗国村	渡名喜村	南大東村	北大東村	渡嘉敷村	座間味村		伊平屋村	伊是名村	合 計
	栗国 浄水場	渡名喜 浄水場	南大東 浄水場	北大東 浄水場	渡嘉敷 浄水場	座間味 浄水場	阿嘉 浄水場	伊平屋 浄水場	伊是名 浄水場	
1	311			213						524
2	433			220						653
3	348			247						595
4	183			248						431
5	240			193						433
6	343			328						671
7	214			499						713
8	218			268						486
9	199			276						475
10	249			273						522
11	261			273						534
12	326			285						611
13	276			278						554
14	201			274						475
15	236			268						504
16	273			266						539
17	158			277						435
18	224			262						486
19	339			247						586
20	339			246						585
21	156			244						400
22	182			266						448
23	318			264						582
24	259			263						522
25	198			255						453
26	324			240						564
27	323			275						598
28	208			259						467
29	240			275						515
30	300			280						580
合計	7,879			8,062						15,941
平均	263			269						531
最大	433			499						713
最小	156			193						400

浄水場別送水量月報 1

浄水場別送水量月報 1

令和2年10月

(単位：千m<sup>3</sup>)

令和2年11月

(単位：千m<sup>3</sup>)

	石川浄水場	西原浄水場	北谷浄水場	名護浄水場	合計	久志浄水場
1	141.4	124.3	145.5	9.7	420.9	294.9
2	146.5	124.4	148.1	8.7	427.7	299.3
3	146.3	126.9	143.5	10.2	426.9	292.3
4	147.0	125.9	145.2	10.1	428.2	292.6
5	146.9	115.2	156.4	10.8	429.3	297.0
6	148.8	115.8	155.1	10.6	430.3	283.5
7	146.4	117.0	159.7	11.2	434.3	283.4
8	147.0	116.1	154.3	10.0	427.4	286.2
9	146.9	116.6	152.6	10.3	426.4	288.2
10	147.4	121.1	146.1	10.5	425.1	293.5
11	145.2	119.5	142.9	10.8	418.4	295.8
12	147.9	127.4	146.0	9.9	431.2	295.4
13	143.1	132.3	148.2	10.1	433.7	292.2
14	146.5	129.0	149.9	10.4	435.8	289.0
15	149.6	120.5	147.4	11.3	428.8	290.1
16	148.5	128.1	146.3	11.5	434.4	292.6
17	147.2	124.0	146.3	10.6	428.1	276.3
18	145.6	121.2	146.7	10.5	424.0	293.0
19	148.4	126.4	148.4	10.7	433.9	278.0
20	147.9	127.1	155.7	10.5	441.2	278.8
21	144.5	126.0	146.9	10.0	427.4	293.4
22	142.3	114.1	147.4	10.1	413.9	300.8
23	145.7	116.2	151.8	10.4	424.1	287.9
24	145.0	120.5	144.5	10.1	420.1	296.3
25	145.3	121.1	147.5	10.8	424.7	286.3
26	142.6	125.0	150.8	9.6	428.0	287.4
27	147.4	127.7	146.5	11.4	433.0	291.1
28	146.4	125.7	150.1	10.5	432.7	297.2
29	149.0	125.7	146.6	10.2	431.5	288.6
30	145.1	123.2	147.4	9.7	425.4	292.2
31	144.4	124.2	147.2	10.4	426.2	253.3
合計	4,532.2	3,808.2	4,611.0	321.6	13,273.0	8,966.6
平均	146.2	122.8	148.7	10.4	428.2	289.2
最大	149.6	132.3	159.7	11.5	441.2	300.8
最小	141.4	114.1	142.9	8.7	413.9	253.3

	石川浄水場	西原浄水場	北谷浄水場	名護浄水場	合計	久志浄水場
1	145.0	121.5	144.7	10.5	421.7	252.8
2	142.7	126.7	148.4	10.5	428.3	250.1
3	146.1	119.0	142.1	11.7	418.9	243.7
4	146.4	124.1	145.4	11.7	427.6	240.6
5	140.0	120.3	148.4	10.3	419.0	250.6
6	144.2	119.7	143.5	10.5	417.9	253.8
7	146.2	123.3	146.7	10.6	426.8	254.0
8	142.1	121.3	145.5	10.1	419.0	244.3
9	146.9	121.7	145.4	9.0	423.0	239.9
10	144.5	124.1	144.1	10.3	423.0	255.2
11	141.9	124.4	145.5	10.2	422.0	251.8
12	142.9	122.8	148.7	10.9	425.3	247.2
13	145.0	120.0	145.7	10.8	421.5	249.7
14	145.1	118.3	148.2	10.2	421.8	254.7
15	144.0	118.0	150.1	10.3	422.4	247.4
16	145.1	116.3	155.4	10.3	427.1	243.4
17	148.7	117.3	158.1	9.7	433.8	239.2
18	146.6	115.2	166.0	11.3	439.1	245.0
19	146.8	115.0	160.8	10.8	433.4	252.6
20	148.0	108.6	166.1	10.8	433.5	242.5
21	139.0	104.6	161.1	9.7	414.4	248.0
22	124.7	118.4	160.3	10.6	414.0	234.2
23	126.2	117.1	158.3	10.6	412.2	242.9
24	144.6	111.6	157.6	10.1	423.9	244.7
25	147.5	119.7	162.0	10.0	439.2	239.0
26	143.8	112.6	159.2	10.1	425.7	241.3
27	147.2	113.7	160.9	10.7	432.5	246.4
28	144.2	109.6	157.0	10.4	421.2	250.3
29	133.1	114.2	156.3	10.8	414.4	239.3
30	142.3	113.5	162.8	10.4	429.0	254.4
合計	4,290.8	3,532.6	4,594.3	313.9	12,731.6	7,399.0
平均	143.0	117.8	153.1	10.5	424.4	246.6
最大	148.7	126.7	166.1	11.7	439.2	255.2
最小	124.7	104.6	142.1	9.0	412.2	234.2

浄水場別送水量月報 2

令和2年10月

(単位：m<sup>3</sup>)

	栗国村	渡名喜村	南大東村	北大東村	渡嘉敷村	座間味村		伊平屋村	伊是名村	合 計
	栗国 浄水場	渡名喜 浄水場	南大東 浄水場	北大東 浄水場	渡嘉敷 浄水場	座間味 浄水場	阿嘉 浄水場	伊平屋 浄水場	伊是名 浄水場	
1	282			273						555
2	206			230						436
3	324			232						556
4	328			231						559
5	278			221						499
6	241			235						476
7	257			215						472
8	197			230						427
9	200			225						425
10	326			240						566
11	326			227						553
12	238			237						475
13	205			231						436
14	250			244						494
15	245			241						486
16	190			237						427
17	327			242						569
18	326			233						559
19	221			253						474
20	241			247						488
21	200			241						441
22	261			219						480
23	176			228						404
24	324			232						556
25	320			248						568
26	193			233						426
27	218			237						455
28	246			258						504
29	260			232						492
30	323			241						564
31	261			226						487
合計	7,990			7,319						15,309
平均	258			236						494
最大	328			273						569
最小	176			215						404

浄水場別送水量月報 2

令和2年11月

(単位：m<sup>3</sup>)

	栗国村	渡名喜村	南大東村	北大東村	渡嘉敷村	座間味村		伊平屋村	伊是名村	合 計
	栗国 浄水場	渡名喜 浄水場	南大東 浄水場	北大東 浄水場	渡嘉敷 浄水場	座間味 浄水場	阿嘉 浄水場	伊平屋 浄水場	伊是名 浄水場	
1	217			227						444
2	306			214						520
3	255			225						480
4	212			224						436
5	244			232						476
6	278			224						502
7	229			242						471
8	207			243						450
9	257			227						484
10	279			239						518
11	205			233						438
12	319			221						540
13	230			216						446
14	182			230						412
15	308			229						537
16	221			239						460
17	232			259						491
18	265			276						541
19	216			239						455
20	317			243						560
21	302			215						517
22	301			255						556
23	317			232						549
24	394			244						638
25	500			243						743
26	486			233						719
27	345			242						587
28	301			242						543
29	299			244						543
30	167			227						394
合計	8,391			7,059						15,450
平均	280			235						515
最大	500			276						743
最小	167			214						394

浄水場別送水量月報 1

浄水場別送水量月報 1

令和2年12月

(単位：千m<sup>3</sup>)

令和3年1月

(単位：千m<sup>3</sup>)

	石川浄水場	西原浄水場	北谷浄水場	名護浄水場	合 計	久志浄水場
1	144.4	115.4	151.7	9.9	421.4	254.7
2	143.6	122.0	151.8	10.5	427.9	240.5
3	148.6	114.2	153.2	10.2	426.2	253.8
4	140.1	109.2	151.9	9.9	411.1	253.9
5	139.6	114.7	149.6	10.1	414.0	248.6
6	137.7	119.4	150.6	10.1	417.8	243.6
7	143.6	122.9	146.4	9.4	422.3	251.9
8	145.3	121.5	145.5	10.4	422.7	264.6
9	144.9	119.2	141.4	11.5	417.0	260.2
10	139.5	120.5	144.4	11.5	415.9	256.9
11	147.0	122.4	147.7	10.9	428.0	257.3
12	142.4	121.6	148.7	10.6	423.3	263.8
13	145.7	124.9	147.6	11.5	429.7	260.3
14	143.5	126.2	146.9	11.3	427.9	261.3
15	144.0	122.1	147.4	9.5	423.0	266.1
16	146.1	126.4	145.4	10.7	428.6	263.4
17	145.7	123.4	147.5	12.6	429.2	249.3
18	144.6	124.1	150.7	11.1	430.5	262.8
19	140.3	113.6	152.5	11.5	417.9	262.5
20	142.0	120.1	148.0	10.4	420.5	261.0
21	146.3	114.7	155.1	10.7	426.8	259.5
22	146.5	116.8	157.2	11.0	431.5	260.1
23	146.4	115.4	156.6	11.4	429.8	258.9
24	140.5	114.5	156.4	10.9	422.3	264.8
25	144.3	113.0	153.9	10.6	421.8	262.7
26	149.2	113.7	172.6	11.8	447.3	249.4
27	147.7	114.5	164.4	12.1	438.7	254.9
28	143.6	119.3	149.9	10.4	423.2	244.9
29	142.9	114.3	154.3	11.3	422.8	256.5
30	146.6	111.2	155.7	11.5	425.0	247.4
31	148.3	128.5	158.0	12.5	447.3	259.2
合計	4,470.9	3,679.7	4,703.0	337.8	13,191.4	7,954.8
平均	144.2	118.7	151.7	10.9	425.5	256.6
最大	149.2	128.5	172.6	12.6	447.3	266.1
最小	137.7	109.2	141.4	9.4	411.1	240.5

	石川浄水場	西原浄水場	北谷浄水場	名護浄水場	合 計	久志浄水場
1	141.9	123.5	138.5	12.4	416.3	258.5
2	141.9	116.1	140.7	12.0	410.7	251.7
3	141.6	117.1	140.9	10.5	410.1	255.9
4	142.8	121.5	149.4	9.1	422.8	251.8
5	140.0	113.4	148.3	9.5	411.2	247.8
6	140.7	123.4	146.6	9.6	420.3	260.2
7	144.2	121.1	145.0	10.6	420.9	252.3
8	144.7	120.4	146.7	10.0	421.8	250.7
9	142.1	122.1	144.2	10.2	418.6	259.8
10	141.2	118.6	148.8	10.1	418.7	257.9
11	141.4	125.7	149.0	10.3	426.4	249.3
12	145.6	121.8	144.3	9.7	421.4	258.8
13	145.5	128.0	150.2	9.5	433.2	259.2
14	149.3	128.5	152.1	11.7	441.6	256.9
15	145.4	125.3	147.1	11.6	429.4	254.7
16	138.8	123.2	144.7	12.0	418.7	253.2
17	140.3	117.3	140.8	9.2	407.6	249.6
18	144.4	126.1	141.4	9.1	421.0	253.0
19	144.1	126.7	145.5	10.0	426.3	256.3
20	150.0	126.1	145.8	11.5	433.4	250.9
21	144.2	123.0	142.9	10.5	420.6	245.8
22	138.9	117.3	138.6	10.6	405.4	242.3
23	136.4	119.2	138.4	9.6	403.6	236.4
24	145.1	120.8	145.1	9.5	420.5	245.5
25	146.3	113.7	152.4	9.5	421.9	245.8
26	146.9	113.7	153.0	9.9	423.5	247.7
27	142.9	114.9	152.8	10.3	420.9	248.6
28	144.5	110.5	155.8	10.1	420.9	248.2
29	145.4	113.1	152.3	10.2	421.0	259.5
30	141.1	114.8	155.8	10.3	422.0	310.6
31	147.2	117.0	148.4	9.7	422.3	323.2
合計	4,444.8	3,723.9	4,545.5	318.8	13,033.0	7,942.1
平均	143.4	120.1	146.6	10.3	420.4	256.2
最大	150.0	128.5	155.8	12.4	441.6	323.2
最小	136.4	110.5	138.4	9.1	403.6	236.4

浄水場別送水量月報 2

令和2年12月

(単位：m<sup>3</sup>)

	栗国村	渡名喜村	南大東村	北大東村	渡嘉敷村	座間味村		伊平屋村	伊是名村	合 計
	栗国 浄水場	渡名喜 浄水場	南大東 浄水場	北大東 浄水場	渡嘉敷 浄水場	座間味 浄水場	阿嘉 浄水場	伊平屋 浄水場	伊是名 浄水場	
1	256			233						489
2	305			243						548
3	339			234						573
4	291			222						513
5	188			248						436
6	301			229						530
7	357			247						604
8	308			250						558
9	305			245						550
10	324			239						563
11	296			239						535
12	296			244						540
13	302			275						577
14	254			272						526
15	307			267						574
16	305			264						569
17	308			270						578
18	298			281						579
19	298			262						560
20	299			274						573
21	233			274						507
22	367			264						631
23	245			264						509
24	171			244						415
25	225			277						502
26	149			281						430
27	141			259						400
28	260			227						487
29	427			232						659
30	359			219						578
31	134			228						362
合計	8,648			7,807						16,455
平均	279			252						531
最大	427			281						659
最小	134			219						362

浄水場別送水量月報 2

令和3年1月

(単位：m<sup>3</sup>)

	栗国村	渡名喜村	南大東村	北大東村	渡嘉敷村	座間味村		伊平屋村	伊是名村	合 計
	栗国 浄水場	渡名喜 浄水場	南大東 浄水場	北大東 浄水場	渡嘉敷 浄水場	座間味 浄水場	阿嘉 浄水場	伊平屋 浄水場	伊是名 浄水場	
1	147			202						349
2	144			222						366
3	145			217						362
4	254			220						474
5	303			224						527
6	294			225						519
7	256			229						485
8	182			240						422
9	146			246						392
10	146			269						415
11	241			274						515
12	305			268						573
13	408			283						691
14	357			295						652
15	254			287						541
16	146			297						443
17	192			271						463
18	293			281						574
19	342			282						624
20	437			284						721
21	342			271						613
22	209			254						463
23	142			253						395
24	142			302						444
25	356			264						620
26	380			284						664
27	292			271						563
28	357			277						634
29	251			271						522
30	193			267						460
31	503			283						786
合計	8,159			8,113						16,272
平均	263			262						525
最大	503			302						786
最小	142			202						349

浄水場別送水量月報 1

浄水場別送水量月報 1

令和3年2月

(単位：千m<sup>3</sup>)

令和3年3月

(単位：千m<sup>3</sup>)

	石川浄水場	西原浄水場	北谷浄水場	名護浄水場	合計	久志浄水場
1	148.8	123.8	139.7	11.0	423.3	284.2
2	150.9	122.9	136.8	11.3	421.9	295.0
3	147.8	124.5	138.7	12.4	423.4	285.3
4	149.1	127.1	141.7	10.5	428.4	294.5
5	143.3	122.5	146.0	11.3	423.1	284.7
6	139.5	120.5	150.2	9.8	420.0	287.7
7	144.5	119.0	148.4	9.9	421.8	289.9
8	138.5	120.4	150.6	10.7	420.2	291.4
9	144.5	123.9	149.6	10.1	428.1	286.5
10	140.6	114.2	149.9	11.3	416.0	276.3
11	134.4	107.4	139.1	10.8	391.7	275.3
12	142.0	114.2	144.0	10.1	410.3	284.6
13	139.4	115.8	146.3	10.7	412.2	285.9
14	135.0	109.8	138.5	10.9	394.2	276.0
15	141.8	114.1	148.4	10.1	414.4	275.5
16	149.1	112.9	155.2	10.6	427.8	281.0
17	142.7	109.7	156.5	12.0	420.9	285.0
18	144.1	113.9	144.6	10.6	413.2	272.6
19	145.1	122.9	144.9	12.7	425.6	273.7
20	141.5	120.1	149.0	14.4	425.0	286.6
21	143.2	122.3	143.6	11.3	420.4	287.2
22	142.7	127.3	148.4	12.0	430.4	287.2
23	141.2	121.9	146.3	10.4	419.8	282.6
24	140.6	127.4	144.0	10.2	422.2	275.0
25	137.4	126.2	143.4	10.5	417.5	283.7
26	141.4	118.8	142.6	9.9	412.7	286.1
27	137.6	116.5	141.8	9.5	405.4	271.4
28	137.8	118.5	139.7	9.8	405.8	286.7
合計	3,984.5	3,338.5	4,067.9	304.8	11,695.7	7,931.6
平均	142.3	119.2	145.3	10.9	417.7	283.3
最大	150.9	127.4	156.5	14.4	430.4	295.0
最小	134.4	107.4	136.8	9.5	391.7	271.4

	石川浄水場	西原浄水場	北谷浄水場	名護浄水場	合計	久志浄水場
1	140.8	116.8	144.9	9.4	411.9	283.7
2	140.7	117.6	144.3	10.0	412.6	286.4
3	142.7	121.1	149.2	10.6	423.6	301.7
4	140.0	123.7	147.1	11.3	422.1	288.4
5	142.4	119.2	147.2	10.5	419.3	300.2
6	135.9	117.7	145.2	10.0	408.8	278.3
7	128.4	114.5	137.0	10.2	390.1	281.4
8	139.8	122.0	150.0	8.6	420.4	274.9
9	143.6	124.6	149.7	10.4	428.3	302.0
10	137.7	124.3	152.8	11.3	426.1	285.7
11	145.4	122.9	149.8	11.6	429.7	285.1
12	139.4	119.6	147.0	11.0	417.0	285.5
13	137.7	120.4	145.7	11.3	415.1	288.4
14	141.6	116.1	148.7	10.4	416.8	282.4
15	146.3	117.8	156.3	9.4	429.8	275.8
16	143.5	114.2	159.3	11.1	428.1	284.4
17	146.8	116.6	161.0	10.3	434.7	277.4
18	143.2	118.1	159.0	12.1	432.4	286.7
19	146.8	117.0	162.6	10.9	437.3	288.1
20	139.3	122.8	149.0	11.8	422.9	278.6
21	137.8	115.1	145.0	10.7	408.6	278.9
22	141.7	120.2	148.9	9.0	419.8	288.2
23	140.2	125.7	153.8	11.0	430.7	288.6
24	139.3	120.0	145.7	12.0	417.0	274.2
25	139.8	122.1	149.6	11.3	422.8	285.8
26	143.6	121.3	149.5	11.7	426.1	290.8
27	136.6	118.9	146.9	12.0	414.4	284.1
28	135.0	115.1	142.1	11.3	403.5	280.6
29	141.6	117.1	147.4	10.4	416.5	278.1
30	140.7	114.6	146.3	10.8	412.4	285.6
31	138.5	115.8	144.4	10.5	409.2	276.8
合計	4,356.8	3,692.9	4,625.4	332.9	13,008.0	8,826.8
平均	140.5	119.1	149.2	10.7	419.6	284.7
最大	146.8	125.7	162.6	12.1	437.3	302.0
最小	128.4	114.2	137.0	8.6	390.1	274.2

浄水場別送水量月報 2

令和3年2月

(単位：m<sup>3</sup>)

	栗国村	渡名喜村	南大東村	北大東村	渡嘉敷村	座間味村		伊平屋村	伊是名村	合計
	栗国浄水場	渡名喜浄水場	南大東浄水場	北大東浄水場	渡嘉敷浄水場	座間味浄水場	阿嘉浄水場	伊平屋浄水場	伊是名浄水場	
1	393			270						663
2	320			272						592
3	302			270						572
4	318			269						587
5	285			268						553
6	157			279						436
7	263			275						538
8	468			285						753
9	394			261						655
10	351			257						608
11	292			270						562
12	400			265						665
13	417			282						699
14	293			268						561
15	206			267						473
16	244			252						496
17	395			257						652
18	425			266						691
19	207			272						479
20	126			263						389
21	208			268						476
22	311			275						586
23	331			269						600
24	403			292						695
25	378			267						645
26	228			267						495
27	242			274						516
28	302			278						580
合計	8,659			7,558						16,217
平均	309			270						579
最大	468			292						753
最小	126			252						389

浄水場別送水量月報 2

令和3年3月

(単位：m<sup>3</sup>)

	栗国村	渡名喜村	南大東村	北大東村	渡嘉敷村	座間味村		伊平屋村	伊是名村	合計
	栗国浄水場	渡名喜浄水場	南大東浄水場	北大東浄水場	渡嘉敷浄水場	座間味浄水場	阿嘉浄水場	伊平屋浄水場	伊是名浄水場	
1	279			249						528
2	302			264						566
3	324			257						581
4	310			269						579
5	313			289						602
6	148			279						427
7	139			251						390
8	243			286						529
9	333			277						610
10	292			258						550
11	410			254						664
12	395			266						661
13	173			275						448
14	177			270						447
15	307			275						582
16	359			276						635
17	392			280						672
18	374			284						658
19	269			270						539
20	172			287						459
21	171			269						440
22	348			287						635
23	361			298						659
24	288			288						576
25	344			253						597
26	275			246						521
27	346			275						621
28	344			245						589
29	258			245			91			594
30	269			233			248			750
31	278			243			93			614
合計	8,993			8,298			432			17,723
平均	290			268			144			572
最大	410			298			248			750
最小	139			233			91			390



# 年度別、月別、日平均送水量一覽表（1）

（単位：千m<sup>3</sup>/日）

年度 月	昭和47	48	49	50	51	52	53	54	55	56	57	58	59	60	61	62	63	平成元	2	3	4
4	-	215.8	219.0	249.8	275.6	319.5	295.0	326.5	324.9	327.1	258.2	334.5	342.4	350.0	361.0	373.9	391.1	319.1	380.7	393.8	385.0
5	187.2	221.4	237.8	263.3	280.9	321.8	315.6	328.0	345.9	332.1	297.4	337.5	349.9	367.9	369.6	385.2	392.3	363.3	392.6	414.6	394.0
6	208.5	229.2	246.0	281.5	299.3	293.4	335.3	350.7	378.6	356.4	329.2	359.8	375.4	365.8	392.8	391.2	422.8	391.4	416.2	414.9	409.2
7	222.2	245.8	253.4	320.4	315.4	349.4	349.8	377.3	378.8	339.7	359.3	374.9	390.0	384.2	420.2	412.5	445.8	403.3	437.8	372.6	422.2
8	227.8	249.1	258.3	329.6	326.2	344.5	344.4	363.0	330.9	325.8	354.5	367.0	376.5	373.6	406.0	404.7	419.1	393.0	416.3	391.1	411.0
9	228.1	248.7	261.0	332.3	317.8	359.5	350.6	362.3	335.3	295.4	354.1	369.2	375.2	377.6	396.6	401.7	419.3	396.3	413.2	392.6	412.3
10	222.4	243.5	273.8	329.5	306.9	344.5	337.5	351.3	342.5	278.2	344.0	365.2	364.6	370.5	382.1	390.1	400.6	392.3	397.2	381.7	400.7
11	195.0	226.4	268.7	312.1	300.2	287.2	327.5	332.7	327.3	269.9	338.6	348.8	352.4	356.8	363.5	377.1	393.7	376.8	386.7	378.1	394.7
12	179.1	204.7	243.6	302.5	301.0	287.3	331.4	333.3	324.7	276.7	331.9	350.5	349.3	349.0	372.3	376.6	394.8	383.4	391.1	383.9	393.5
1	214.3	181.6	242.4	303.7	296.4	295.3	324.2	319.2	321.6	269.9	327.4	335.3	347.8	346.6	358.8	367.1	372.5	375.2	382.5	374.7	383.6
2	202.0	171.9	252.2	295.0	297.8	324.3	322.6	318.7	322.3	249.6	325.4	340.5	350.9	351.4	366.8	367.7	376.0	381.5	389.1	373.5	389.4
3	200.1	179.1	247.5	279.3	311.0	268.3	320.3	322.1	314.0	247.9	321.4	338.8	350.1	355.3	366.1	373.3	321.2	383.6	384.1	378.9	391.0
日平均	208.8	218.4	250.3	300.0	302.5	316.2	329.5	340.5	337.3	297.6	328.6	351.9	360.4	362.5	379.8	385.2	395.8	380.0	399.0	387.5	399.0
対前年度増減水量		+9.6	+31.9	+49.7	+2.5	+13.7	+13.3	+11.0	-3.2	-39.7	+31.0	+23.3	+8.5	+2.1	+17.3	+5.4	+10.6	-15.8	+19.0	-11.5	+11.5
同伸率(%)		+4.6	+14.6	+19.9	+0.8	+4.5	+4.2	+3.3	-0.9	-11.8	+10.4	+7.1	+2.4	+0.6	+4.8	+1.4	+2.8	-4.0	+5.0	-2.9	+3.0
那覇 降水量(mm)		1,775.5	2,657.5	2,697.0	1,691.5	1673.0	2609.5	2280.0	1920.0	1335.5	2430.5	1893.0	1720.0	2012.5	1538.0	2291.5	2010.5	1824.5	1977.0	1941.0	1,991.5
制限給水日数		126	113	49	75	169	7	0	76	259	67	0	0	0	0	0	33	26	0	64	0

## 年度別、月別、日平均送水量一覽表（2）

（単位：千m<sup>3</sup>/日）

月 \ 年度	平成5	6	7	8	9	10	11	12	13	14	15	16	17	18	19	20	21	22	23
4	400.4	397.8	406.4	386.8	403.1	412.6	402.7	407.3	408.9	412.0	408.0	396.8	405.3	405.4	406.1	403.6	401.3	402.1	408.6
5	412.8	397.4	404.0	392.6	416.0	421.9	411.1	420.5	413.9	419.1	414.8	404.5	409.9	415.8	417.4	412.3	414.7	408.7	411.6
6	420.1	418.6	418.3	424.8	424.3	433.4	430.8	438.9	439.2	416.8	419.8	411.7	415.1	423.4	419.4	423.2	410.7	420.9	430.4
7	431.4	428.6	434.4	438.4	444.0	445.1	430.4	435.1	448.7	424.4	445.3	422.9	439.5	440.6	445.4	432.9	429.8	426.3	429.9
8	427.5	416.7	429.6	429.3	437.6	443.2	431.6	435.9	438.7	429.8	433.8	420.2	433.3	436.5	427.8	423.9	430.0	426.2	432.7
9	420.5	419.7	424.8	425.2	427.8	434.4	443.6	433.1	428.5	431.3	424.5	419.5	432.4	432.5	422.8	416.5	430.3	423.5	422.4
10	410.1	404.5	409.2	413.4	416.7	422.1	428.1	428.4	422.1	410.1	416.6	407.0	427.9	423.7	419.5	410.7	411.1	413.4	411.5
11	401.3	396.6	399.1	406.6	409.9	411.0	422.8	416.8	418.7	406.4	407.5	406.7	417.6	414.6	407.8	402.0	403.5	406.9	405.2
12	397.6	397.3	399.3	408.5	408.0	414.2	415.6	418.2	412.9	405.8	414.9	404.8	417.5	414.1	410.3	408.9	409.2	411.7	411.1
1	389.2	387.6	395.7	394.9	397.9	402.6	404.9	407.4	410.0	399.5	402.3	398.6	399.5	406.9	401.4	402.6	403.4	403.2	403.1
2	372.2	390.2	394.5	397.9	396.5	408.3	407.9	412.3	416.8	405.8	406.7	397.4	400.4	409.3	400.6	408.9	404.8	408.8	406.8
3	377.5	389.9	389.5	400.4	401.3	403.0	411.0	412.1	410.7	400.8	397.0	399.7	402.2	406.6	405.4	398.2	407.9	406.1	407.2
日平均	405.3	403.8	408.8	410.0	415.4	421.1	420.1	422.2	422.5	413.5	416.0	407.6	416.8	419.2	415.4	412.0	413.1	413.2	415.1
対前年度増減水量	+6.3	-1.5	+5.0	+1.2	+5.4	+5.7	-1.0	+2.1	+0.3	-9.0	+2.5	-8.4	+9.2	+2.4	-3.8	-3.4	+1.1	+0.1	+1.9
同伸率(%)	+1.6	-0.4	+1.2	+0.3	+1.3	+1.4	-0.2	+0.5	+0.1	-2.1	+0.6	-2.0	+2.3	+0.6	-0.9	-0.8	+0.3	+0.0	+0.5
那覇 降水量(mm)	1458.5	1,667.0	1,695.5	1,758.0	2,404.0	3,009.5	2,245.0	2,510.5	2,576.5	2,000.0	1,646.0	1,991.0	1,942.5	2,030.5	2,886.5	1,417.5	2,037.5	2,037.5	2,173.0
制限給水日数	31	0	0	0	0	0	0	0	0	0	0	0	0	0	0	0	0	0	0

## 年度別、月別、日平均送水量一覧表（3）

(単位:千m<sup>3</sup>/日)

月 \ 年度	平成24	25	26	27	28	29	30	令和元	2	3	4	5	6	7	8	9	10	11	12
4	405.0	405.3	406.7	416.7	419.3	416.1	418.6	417.0	405.3										
5	410.6	413.2	407.7	421.3	426.1	413.3	428.9	419.6	401.9										
6	417.6	430.4	414.3	432.9	432.6	418.5	423.3	418.2	427.4										
7	433.7	442.9	435.8	432.1	439.1	436.5	426.3	432.2	432.4										
8	423.0	441.0	422.6	427.8	433.9	438.2	426.7	431.6	426.9										
9	427.4	426.0	422.6	428.5	426.1	427.1	425.7	425.4	424.7										
10	424.1	415.4	418.8	425.3	421.5	421.7	427.9	423.0	428.7										
11	412.1	414.3	412.0	421.8	418.1	415.5	418.0	420.0	424.9										
12	414.4	414.3	414.9	422.7	419.8	424.2	418.6	421.4	426.1										
1	406.8	412.3	411.7	415.0	414.6	416.9	415.0	419.5	420.9										
2	410.4	409.7	416.9	419.2	420.2	420.7	415.6	428.3	418.3										
3	408.8	407.0	417.1	415.2	412.8	418.2	414.7	415.4	420.2										
日平均	416.2	419.4	416.8	423.2	423.7	422.3	421.7	422.6	421.5										
対前年度増減水量	+1.1	+3.2	-2.6	+6.4	+0.5	-1.4	-0.6	+0.9	-1.1										
同伸率(%)	+0.3	+0.8	-0.6	+1.5	+0.1	-0.3	-0.1	+0.2	-0.3										
那覇 降水量(mm)	2,739.0	2,233.5	2,271.0	1,859.0	2,042.5	1,969.0	2,529.5	2,478.5	2,627.5										
制限給水日数	0	0	0	0	0	0	0	0	0										

※数値は端数処理のため一致しないことがある。

## 2. 事業別給水量

## 令和2年度送水量、有収水量、有収率の月別一覧表

(単位:m<sup>3</sup>)

年 月	送 水 量	有 収 水 量				有収率(%)	備 考
		用 水 供 給	直接給水(基地)	直接給水(民間)	計		
令和2年4月	12,159,400	12,061,341	—	—	12,061,341	99.2	
5	12,459,000	12,335,088	—	—	12,335,088	99.0	
6	12,821,600	12,680,445	—	—	12,680,445	98.9	
7	13,403,400	13,289,171	—	—	13,289,171	99.1	
8	13,232,700	13,112,833	—	—	13,112,833	99.1	
9	12,740,800	12,634,031	—	—	12,634,031	99.2	
10	13,288,300	13,174,853	—	—	13,174,853	99.1	
11	12,747,100	12,642,932	—	—	12,642,932	99.2	
12	13,207,900	13,105,472	—	—	13,105,472	99.2	
令和3年1月	13,049,300	12,925,897	—	—	12,925,897	99.1	
2	11,711,900	11,630,590	—	—	11,630,590	99.3	
3	13,025,700	12,903,704	—	—	12,903,704	99.1	
合 計	153,847,100	152,496,357	—	—	152,496,357	99.1	

注：送水量は暦日にて期間を取っている。

# 令和2年度水道事業体別・月別給水量

(単位: m<sup>3</sup>)

区分	月別												計	
	令和2年 4月	5月	6月	7月	8月	9月	10月	11月	12月	令和3年 1月	2月	3月	合計	月平均
那 覇 市	2,917,493	2,982,720	3,067,498	3,215,874	3,119,414	3,051,966	3,183,457	3,067,707	3,189,293	3,113,040	2,798,580	3,132,510	36,839,552	3,069,963
沖 縄 市	1,577,698	1,637,456	1,654,822	1,720,632	1,701,820	1,641,228	1,709,685	1,643,884	1,699,849	1,722,632	1,562,089	1,721,275	19,993,070	1,666,089
宜 野 湾 市	883,629	907,996	904,084	942,881	934,595	895,296	938,123	903,218	943,344	938,899	838,419	925,234	10,955,718	912,977
浦 添 市	1,140,270	1,167,902	1,210,521	1,257,422	1,227,499	1,178,493	1,218,504	1,167,921	1,205,766	1,188,238	1,056,941	1,168,071	14,187,548	1,182,296
読 谷 村	388,423	388,885	403,937	433,217	435,856	414,775	431,188	414,069	427,780	420,639	378,772	418,991	4,956,532	413,044
南部水道企業団	560,316	572,182	582,519	608,857	600,804	574,461	599,013	574,454	599,082	596,339	537,823	588,705	6,994,555	582,880
嘉 手 納 町	120,993	123,662	126,626	131,087	127,846	123,964	127,484	122,478	126,884	126,519	115,878	125,632	1,499,053	124,921
北 谷 町	376,315	378,494	387,406	414,614	404,231	387,111	407,526	393,926	398,829	388,320	349,129	397,316	4,683,217	390,268
北 中 城 村	236,387	249,989	259,460	275,535	269,738	274,851	284,203	263,499	264,034	260,753	238,112	263,431	3,139,992	261,666
豊 見 城 市	544,120	559,890	578,440	600,950	600,899	575,490	602,010	574,410	601,800	597,820	533,714	593,740	6,963,283	580,274
与 那 原 町	169,277	174,430	173,287	180,636	180,681	175,425	182,437	175,152	185,324	186,169	160,731	175,165	2,118,714	176,560
中 城 村	191,046	193,713	195,782	202,953	203,760	192,859	204,074	195,217	201,864	203,520	182,193	199,081	2,366,062	197,172
西 原 町	344,387	354,658	360,790	373,535	373,615	355,164	368,571	349,353	363,074	358,443	324,399	358,818	4,284,807	357,067
名 護 市	138,389	119,522	142,675	150,037	147,615	141,046	157,274	153,497	180,254	164,573	163,277	163,136	1,821,295	151,775
糸 満 市	550,570	568,770	576,740	609,290	601,360	572,880	601,000	574,200	594,400	590,330	534,330	590,100	6,963,970	580,331
本 部 町	17,148	16,091	19,860	20,963	18,670	19,619	18,669	19,214	16,559	15,978	15,480	23,299	221,550	18,463
今 帰 仁 村	38,839	39,558	43,432	46,273	47,176	43,120	46,281	45,729	44,184	39,087	35,520	40,151	509,350	42,446
伊 江 村	48,620	48,646	46,055	38,051	40,463	41,921	40,619	38,478	40,097	51,423	47,112	51,151	532,636	44,386
恩 納 村	175,915	153,754	218,735	271,617	259,873	253,920	273,908	253,702	245,820	198,676	172,657	225,825	2,704,402	225,367
金 武 町	120,598	129,473	129,757	134,772	145,084	124,871	131,296	131,600	137,719	131,661	116,932	136,721	1,570,484	130,874
うるま市	1,121,283	1,159,621	1,185,108	1,224,668	1,237,019	1,179,346	1,220,846	1,168,683	1,211,745	1,206,883	1,081,984	1,181,524	14,178,710	1,181,559
南 城 市	386,072	393,723	398,061	419,917	419,794	400,681	413,836	398,251	413,054	410,138	370,672	406,697	4,830,896	402,575
粟 国 村	6,641	6,811	7,074	7,355	7,530	7,614	7,639	7,292	6,979	7,787	8,350	8,478	89,550	7,463
北 大 東 村	6,912	7,142	7,776	8,035	7,491	7,930	7,210	6,998	7,738	8,030	7,496	8,221	90,979	7,582
座間味村(阿嘉・慶留間地区)	0	0	0	0	0	0	0	0	0	0	0	432	432	36
合 計	12,061,341	12,335,088	12,680,445	13,289,171	13,112,833	12,634,031	13,174,853	12,642,932	13,105,472	12,925,897	11,630,590	12,903,704	152,496,357	12,708,030

注1 石川市・具志川市・勝連町・与那城町は市町村合併により、平成17年4月1日からうるま市となった。

注2 佐敷町・知念村・玉城村・大里村は市町村合併により、平成18年1月1日から南城市となった。なお、旧大里村には、平成20年3月まで南部水道企業団が給水していた。

注3 平成30年3月より、広域化に伴い粟国村へ供給開始。

注4 令和2年3月より、広域化に伴い北大東村へ供給開始。

注5 令和3年3月より、広域化に伴い座間味村(阿嘉・慶留間地区)へ供給開始。

水道事業体別年度別給水量実績(1)

(単位: m)

区分 \ 年度	昭和47年	48	49	50	51	52	53	54	55	56	57	58	59	60	61	62
那 覇 市	19,781,934	26,198,573	32,270,516	38,734,508	36,954,491	35,571,796	38,807,806	40,983,872	38,715,114	32,922,817	36,503,760	40,218,950	38,709,694	39,057,055	39,961,966	40,149,862
沖 繩 市	7,436,078	9,084,224	10,749,159	18,866,732	16,317,079	15,380,771	17,852,126	18,694,547	17,477,555	15,257,859	17,294,910	18,576,854	19,949,324	20,891,028	20,850,600	20,838,943
宜 野 湾 市	4,742,854	5,908,557	7,007,441	8,177,005	8,237,850	7,717,663	8,357,315	8,556,094	8,836,289	7,761,104	8,137,814	8,478,996	8,837,705	8,938,554	9,304,884	9,659,808
浦 添 市	5,082,292	8,260,689	9,114,403	10,686,567	10,085,183	9,956,870	10,940,162	11,184,455	11,304,389	9,837,791	10,205,517	10,640,936	10,890,904	11,287,789	11,681,026	12,352,288
具 志 川 市	1,737,852	2,317,399	3,430,139	3,899,889	4,207,441	4,093,359	4,528,826	4,607,427	4,632,587	4,021,666	4,415,844	4,939,406	5,288,016	5,503,479	6,607,869	6,943,419
読 谷 村	1,155,850	1,361,342	1,679,854	1,988,573	1,975,807	2,067,220	2,330,201	2,624,044	2,738,891	2,537,633	2,530,890	2,918,003	2,946,794	3,198,714	3,445,866	3,540,701
南部水道企業団	804,855	1,363,349	1,739,940	2,160,508	2,260,762	2,582,416	2,821,683	3,470,602	4,299,618	4,123,210	4,037,102	5,065,818	5,397,277	5,109,312	5,575,877	5,363,807
嘉手納町	858,315	1,117,420	1,408,990	1,580,728	1,621,494	1,585,248	1,679,171	1,732,313	1,734,801	1,501,728	1,595,239	1,804,768	1,784,924	1,862,744	1,893,684	1,852,092
北 谷 町	915,419	1,071,890	1,297,954	1,204,579	1,437,833	1,503,702	1,775,930	2,121,631	2,226,408	1,841,241	1,896,703	2,182,905	2,204,311	2,500,505	2,678,691	2,704,958
北 中 城 村	815,721	1,019,012	1,126,882	1,234,200	2,206,663	4,177,663	4,546,251	4,173,620	4,112,339	3,376,062	3,576,186	4,385,266	5,040,417	4,346,688	4,288,445	4,410,136
石 川 市	722,856	920,596	1,240,225	1,488,507	1,584,281	1,531,905	1,677,940	1,824,903	1,963,686	1,733,516	1,840,326	2,062,665	2,068,832	2,182,322	2,289,982	2,321,802
豊見城村	623,155	1,098,240	1,704,870	2,195,579	2,767,969	2,847,717	3,487,541	3,923,236	3,883,996	3,498,238	4,011,374	4,559,917	4,751,129	4,545,542	4,589,139	4,644,847
与那原町	520,158	791,440	865,638	1,086,286	1,179,916	1,223,111	1,410,922	1,384,194	1,436,226	1,358,217	1,333,754	1,425,315	1,461,330	1,519,330	1,542,119	1,647,983
中 城 村	342,841	638,450	796,901	934,825	910,171	929,019	1,030,360	1,110,626	1,002,113	891,846	997,269	1,107,436	1,074,247	1,104,503	1,110,714	1,191,767
与那城町	281,217	388,340	458,518	660,218	867,054	822,721	946,522	1,119,488	1,075,023	1,022,652	1,194,147	1,221,622	1,041,864	1,097,217	1,172,099	1,232,399
西 原 町	990,474	1,368,516	1,364,577	1,495,351	1,696,687	1,699,752	1,737,494	1,940,276	2,009,822	1,841,014	2,125,229	2,452,379	2,676,402	2,880,789	2,996,839	3,200,775
勝 連 町	202,688	552,444	633,932	790,480	785,502	705,598	921,025	910,314	780,462	805,261	879,055	1,235,031	1,270,554	1,291,658	1,359,514	1,403,502
佐 敷 町	83,534	151,277	302,530	445,555	538,368	579,996	690,282	798,779	839,252	747,783	924,390	1,057,150	1,067,786	1,107,326	1,189,063	1,189,016
玉 城 村	14,682	113,146	170,328	180,136	359,684	572,847	634,106	518,621	505,995	679,760	727,808	807,640	809,256	892,691	898,022	985,294
名 護 市	204,316	777,125	977,956	1,379,961	2,361,547	2,367,089	2,652,802	2,928,697	3,179,007	2,564,855	2,602,134	3,095,498	2,630,700	2,655,165	2,396,329	2,757,279
知 念 村	—	—	13,998	145,853	198,649	314,577	397,556	495,711	511,731	499,467	525,630	588,413	593,692	608,108	617,080	642,570
本 部 町	—	—	—	1,649,730	919,934	880,548	482,164	552,514	652,686	637,842	664,920	817,671	366,562	480,058	1,187,551	424,380
今 帰 仁 村	—	—	—	62,126	297,198	652,908	578,367	458,102	496,689	230,431	274,360	298,161	278,608	365,411	440,459	479,683
糸 満 市	284,863	364,868	644,068	791,417	4,050	754,290	127,310	1,157,360	2,467,660	2,224,340	2,176,330	2,787,100	3,194,710	3,752,157	4,210,810	4,722,678
伊 江 村	—	—	—	—	7,960	290,944	113,156	109,874	163,678	244,172	248,998	233,430	210,349	246,828	389,512	342,291
恩 納 村	—	—	—	—	—	139,940	284,660	375,150	468,890	488,110	516,350	725,710	1,016,040	1,023,710	1,166,300	1,402,530
金 武 町	—	—	—	—	—	—	—	—	—	—	—	—	—	—	—	—
小 計	47,601,954	64,866,897	78,998,819	101,839,313	99,783,573	100,949,670	110,811,678	117,756,450	117,514,907	102,648,615	111,236,039	123,687,040	125,561,427	128,448,683	133,844,440	136,404,810
直接給水	16,964,735	11,908,228	9,815,104	4,696,839	3,860,608	1,607,634	1,248,434	1,142,062	884,555	770,346	900,617	1,003,170	945,640	800,465	1,025,070	1,015,130
合 計	64,566,689	76,775,125	88,813,923	106,536,152	103,644,181	102,557,304	112,060,112	118,898,512	118,399,462	103,418,961	112,136,656	124,690,210	126,507,067	129,249,148	134,869,510	137,419,940

水道事業体別年度別給水量実績(2)

(単位: m)

区分	年度	昭和63年	平成元年	2	3	4	5	6	7	8	9	10	11	12	13	14	15
那覇市		42,968,817	41,290,313	43,434,079	41,700,531	42,116,179	42,508,412	42,734,219	42,200,003	42,174,649	43,173,352	43,686,192	42,135,161	42,189,858	42,098,674	40,552,303	40,478,702
沖縄市		20,335,071	19,170,184	20,457,487	20,049,834	21,535,607	20,752,196	21,233,087	21,447,655	20,483,940	20,855,334	21,901,643	21,075,907	20,986,606	20,849,785	20,288,614	20,787,587
宜野湾市		9,589,786	9,375,679	9,584,482	9,424,744	9,502,926	9,887,533	10,143,632	10,405,165	10,418,125	10,405,363	10,801,476	10,813,698	10,618,422	10,788,771	10,709,930	10,809,509
浦添市		12,631,315	12,844,169	13,220,013	13,026,229	13,443,914	13,617,637	13,352,382	13,288,777	13,504,215	13,609,092	14,131,634	14,298,608	14,394,330	14,439,919	14,202,670	14,243,110
具志川市		6,900,896	6,448,031	6,822,398	6,719,238	7,154,764	7,447,481	7,464,923	7,495,394	7,669,424	7,714,549	7,756,113	8,131,113	8,285,668	8,447,505	8,393,569	8,754,684
読谷村		3,707,679	3,661,367	3,835,357	3,736,755	3,907,979	3,944,032	3,992,120	4,087,251	4,219,891	4,293,923	4,417,371	4,480,245	4,393,412	4,390,917	4,445,027	4,590,808
南部水道企業団		5,511,822	6,096,766	5,962,934	5,998,259	5,268,125	6,510,533	6,490,934	6,379,657	6,660,150	6,577,922	6,252,684	6,821,400	7,462,905	7,483,551	7,323,650	7,292,619
嘉手納町		1,835,405	1,648,154	1,820,535	1,290,360	1,942,938	1,914,394	1,864,973	1,800,428	1,782,482	1,740,860	1,771,178	1,824,261	1,843,559	1,817,611	1,739,488	1,703,399
北谷町		2,771,484	2,526,215	2,911,222	2,834,295	2,877,798	2,924,718	3,106,231	3,155,002	3,357,810	3,344,067	3,593,365	3,705,816	3,771,103	3,897,046	3,802,300	3,828,644
北中城村		4,045,185	3,459,998	3,731,021	3,469,834	3,725,616	3,596,413	2,832,466	2,851,624	2,969,414	3,229,811	3,573,401	3,228,307	3,259,612	3,416,667	3,704,301	3,594,707
石川市		2,382,700	2,307,789	2,369,139	2,295,370	2,429,055	2,560,341	2,500,165	2,508,886	2,543,085	2,493,478	2,527,016	2,609,612	2,624,740	2,718,003	2,749,674	2,762,634
豊見城村		4,605,567	4,584,113	5,039,646	5,017,738	5,052,772	5,232,851	5,237,450	5,529,054	5,916,450	5,517,520	5,679,024	5,832,107	5,765,699	5,784,561	5,810,573	5,775,177
与那原町		1,687,342	1,595,822	1,673,300	1,674,863	1,795,332	1,790,205	1,796,243	1,791,410	1,815,127	1,827,302	1,849,664	1,807,995	1,890,577	1,898,056	1,954,775	1,870,142
中城村		1,248,178	1,233,353	1,336,157	1,345,548	1,413,173	1,471,568	1,533,978	1,606,442	1,658,904	1,689,503	1,705,184	1,732,403	1,752,155	1,748,486	1,763,659	1,818,547
与那城町		1,283,930	1,210,501	1,255,988	1,267,007	1,392,826	1,352,439	1,342,738	1,316,543	1,330,846	1,333,946	1,339,392	1,296,713	1,307,809	1,281,604	1,266,836	1,282,604
西原町		3,175,882	3,187,151	3,455,104	3,497,716	3,663,298	3,717,433	3,824,375	3,970,468	4,280,804	4,376,737	4,310,861	4,517,694	4,486,992	4,457,414	4,384,323	4,474,141
勝連町		1,370,090	1,332,616	1,382,679	1,398,609	1,464,646	1,459,282	1,497,105	1,404,902	1,457,194	1,471,362	1,563,837	1,575,430	1,610,507	1,682,660	1,588,020	1,660,455
佐敷町		1,195,600	1,134,490	1,151,493	1,219,302	1,330,747	1,284,471	1,288,891	1,323,145	1,330,769	1,339,462	1,386,562	1,441,092	1,445,445	1,475,267	1,431,304	1,428,447
玉城村		991,010	967,994	1,036,893	977,243	1,048,552	1,120,290	1,197,819	1,258,075	1,331,367	1,380,589	1,438,060	1,369,406	1,262,439	1,263,361	1,252,407	1,256,384
名護市		3,256,270	3,081,994	3,004,736	3,185,511	2,477,497	2,061,757	1,766,344	1,780,912	1,930,333	2,002,895	1,945,326	1,891,967	2,100,332	1,986,809	1,897,089	2,052,936
知念村		670,310	630,440	668,663	666,882	705,047	710,641	694,898	681,700	740,139	751,453	711,975	746,723	775,798	779,403	6,817,890	6,763,888
本部町		566,512	319,201	358,190	308,954	347,097	751,941	362,683	280,777	487,757	330,865	198,140	216,180	215,120	241,830	718,186	730,688
今帰仁村		514,926	402,469	500,795	467,915	444,745	419,446	500,862	518,297	489,151	532,147	531,774	519,984	508,378	476,406	217,150	265,330
糸満市		5,192,556	5,156,030	5,383,751	5,443,931	5,785,105	6,099,080	6,183,737	6,095,093	6,399,643	6,492,820	6,608,370	6,634,110	6,872,360	6,913,640	504,258	459,444
伊江村		337,491	359,175	402,746	422,606	455,499	594,480	515,806	537,133	571,457	552,558	543,195	603,032	564,218	546,987	500,258	509,399
恩納村		1,695,600	1,670,770	1,832,870	1,850,870	1,918,558	2,185,554	2,318,364	2,070,309	2,219,486	2,382,178	2,340,670	2,370,940	2,352,601	2,442,340	2,513,771	2,481,245
金武町		—	557,653	1,144,023	1,045,201	1,196,971	1,190,278	1,148,651	1,072,807	1,101,849	1,045,223	1,076,690	1,104,689	1,077,958	1,120,769	1,191,917	1,174,300
小計		140,471,424	136,252,437	—	—	—	—	—	—	—	—	—	—	—	—	—	—
直接給水		1,130,060	595,109	—	—	—	—	—	—	—	—	—	—	—	—	—	—
合計		141,601,484	136,847,546	143,775,701	140,335,345	144,396,766	147,105,406	146,925,076	146,856,909	148,844,461	150,464,311	153,640,797	152,784,593	153,818,603	154,448,042	151,723,942	152,849,530



# 水道事業体別年度別給水量実績(3)

(単位: m)

区分	年度	平成16年	17	18	19	20	21	22	23	24	25	26	27	28	29	30	令和元年
那覇市		39,688,737	40,290,898	39,783,531	39,306,362	38,721,548	38,485,716	38,327,506	38,383,988	38,369,300	38,567,178	38,613,673	39,117,387	38,990,236	38,795,437	38,453,175	38,524,399
沖縄市		19,788,559	19,911,052	21,002,549	21,161,676	20,183,354	20,687,648	20,663,062	20,377,903	20,553,814	20,758,948	20,589,084	21,191,096	20,201,849	19,358,302	19,402,459	19,609,842
宜野湾市		10,597,222	10,720,985	10,893,034	10,491,639	10,309,856	10,295,379	10,197,684	10,169,141	10,278,886	10,363,124	10,404,342	10,519,102	10,702,487	10,740,006	10,632,911	10,766,210
浦添市		13,876,573	14,109,346	14,323,800	14,133,560	13,950,857	13,931,619	13,878,144	13,815,318	13,792,857	13,651,564	13,381,814	13,451,333	13,491,024	13,793,427	13,641,809	14,110,932
具志川市		8,623,753	—	—	—	—	—	—	—	—	—	—	—	—	—	—	—
読谷村		4,510,137	4,657,606	4,636,861	4,695,694	4,687,721	4,755,811	4,763,788	4,844,974	4,806,060	4,818,409	4,860,670	4,809,562	4,891,390	4,991,328	4,934,702	4,928,729
南部水道企業団		7,077,589	7,776,233	7,650,246	7,639,391	6,240,088	6,116,186	6,188,939	6,299,153	6,297,711	6,388,018	6,457,320	6,470,062	6,572,171	6,646,385	6,790,388	6,862,544
嘉手納町		1,664,339	1,676,831	1,660,004	1,632,431	1,618,550	1,614,691	1,601,423	1,601,710	1,600,337	1,582,034	1,552,037	1,559,540	1,536,620	1,507,403	1,525,949	1,508,216
北谷町		3,812,222	3,905,621	3,872,736	3,900,223	3,881,443	3,869,988	3,917,076	4,000,383	4,065,612	4,114,150	4,201,101	4,268,194	4,233,524	4,363,842	4,437,983	4,520,542
北中城村		3,286,829	3,396,219	3,245,491	3,350,004	3,337,406	3,294,906	2,973,327	3,101,779	3,090,430	3,044,191	2,973,256	3,150,987	3,077,819	3,087,438	3,119,813	3,102,575
石川市		2,734,361	—	—	—	—	—	—	—	—	—	—	—	—	—	—	—
豊見城市		5,770,393	5,931,082	5,906,397	6,007,987	6,009,159	6,047,146	6,144,304	6,200,057	6,211,820	6,300,628	6,277,428	6,436,648	6,521,533	6,632,994	6,679,103	6,741,986
与那原町		1,797,007	1,898,731	1,858,726	1,829,443	1,865,705	1,862,249	1,874,391	1,902,161	1,941,574	1,953,417	1,914,666	1,955,959	2,038,512	2,030,825	2,019,217	2,071,678
中城村		1,804,793	1,845,974	1,875,201	1,933,901	1,944,604	1,967,428	1,975,728	1,997,846	2,034,587	2,066,726	2,073,490	2,139,868	2,220,147	2,227,543	2,229,926	2,284,011
与那城町		1,236,434	—	—	—	—	—	—	—	—	—	—	—	—	—	—	—
西原町		4,290,664	4,342,003	4,263,185	4,256,993	4,292,604	4,465,276	4,330,938	4,348,820	4,293,266	4,243,910	4,172,120	4,256,240	4,232,827	4,217,203	4,210,731	4,234,152
勝連町		1,646,650	—	—	—	—	—	—	—	—	—	—	—	—	—	—	—
佐敷町		1,371,866	1,037,410	—	—	—	—	—	—	—	—	—	—	—	—	—	—
玉城村		1,228,341	949,544	—	—	—	—	—	—	—	—	—	—	—	—	—	—
名護市		2,122,864	2,316,268	2,182,822	2,072,910	2,132,626	1,979,012	1,988,601	1,954,542	2,028,189	2,106,722	1,946,647	2,165,450	2,052,656	2,277,916	2,202,575	2,039,977
糸満市		6,550,713	6,748,212	6,523,748	6,509,483	6,525,370	6,487,970	6,411,500	6,455,250	6,419,170	6,524,535	6,377,730	6,498,140	6,514,710	6,713,110	6,992,607	6,854,422
知念村		713,011	549,460	—	—	—	—	—	—	—	—	—	—	—	—	—	—
本部町		290,110	425,280	322,640	287,722	363,070	426,316	317,683	318,811	319,549	364,349	363,204	499,667	452,007	569,351	540,023	384,009
今帰仁村		497,385	478,394	548,048	583,598	482,027	455,733	480,924	482,737	483,860	533,253	507,675	502,677	439,402	444,868	486,527	523,858
伊江村		487,450	531,511	461,252	452,592	565,954	598,756	500,297	506,368	573,403	624,850	574,192	619,027	680,732	667,428	751,809	555,403
恩納村		2,327,162	2,546,105	2,499,364	2,491,351	2,601,033	2,591,404	2,655,889	2,551,467	2,584,180	2,837,538	2,940,379	3,040,786	3,235,367	3,367,457	3,382,371	3,395,422
金武町		1,039,367	1,190,426	1,168,179	1,112,456	1,120,273	1,124,678	1,162,730	1,122,020	1,071,518	1,177,587	1,257,033	1,249,069	1,397,694	1,546,032	1,606,103	1,542,205
うるま市		—	14,729,177	14,989,126	14,518,955	14,481,715	14,546,374	14,484,562	14,357,860	14,358,776	14,333,179	13,902,855	13,691,707	13,716,694	13,754,639	13,796,807	13,886,061
南城市		—	782,709	3,344,234	3,221,116	4,606,325	4,618,180	4,559,062	4,612,753	4,614,060	4,632,834	4,561,284	4,539,669	4,558,828	4,647,138	4,691,190	4,720,785
粟国村		—	—	—	—	—	—	—	—	—	—	—	—	—	7,813	83,747	83,763
北大東村		—	—	—	—	—	—	—	—	—	—	—	—	—	—	—	133
小計		—	—	—	—	—	—	—	—	—	—	—	—	—	—	—	—
直接給水		—	—	—	—	—	—	—	—	—	—	—	—	—	—	—	—
合計		148,834,531	152,747,077	153,011,174	151,589,487	149,921,288	150,222,466	149,397,558	149,405,041	149,788,959	150,987,144	149,902,000	152,132,170	151,758,229	152,387,885	152,611,925	153,251,854

注1 豊見城市は市制施行により、平成14年4月1日から豊見城市となった。

注2 石川市・具志川市・勝連町・与那城町は市町村合併により、平成17年4月1日からうるま市となった。

注3 佐敷町・知念村・玉城村・大里村は市町村合併により、平成18年1月1日から南城市となった。なお、旧大里村には、平成20年3月まで南部水道企業団が給水していた。

注4 水道広域化に伴い、平成30年3月粟国村、令和2年3月北大東村へ供給開始。

水道事業体別年度別給水量実績(4)

(単位: m)

区分	年度	令和2年															
那覇市		36,839,552															
沖縄市		19,993,070															
宜野湾市		10,955,718															
浦添市		14,187,548															
具志川市		—															
読谷村		4,956,532															
南部水道企業団		6,994,555															
嘉手納町		1,499,053															
北谷町		4,683,217															
北中城村		3,139,992															
石川市		—															
豊見城市		6,963,283															
与那原町		2,118,714															
中城村		2,366,062															
与那城町		—															
西原町		4,284,807															
勝連町		—															
佐敷町		—															
玉城村		—															
名護市		1,821,295															
糸満市		6,963,970															
知念村		—															
本部町		221,550															
今帰仁村		509,350															
伊江村		532,636															
恩納村		2,704,402															
金武町		1,570,484															
うるま市		14,178,710															
南城市		4,830,896															
粟国村		89,550															
北大東村		90,979															
座間味村(阿嘉・慶留間地区)		432															
小計		—															
直接給水		—															
合計		152,496,357															

注1 水道広域化に伴い、令和3年3月座間味村(阿嘉・慶留間地区)へ供給開始。

## 令和 2 年度原水地域別・月別給水量

(単位：m<sup>3</sup>)

給水地域	事業所数	令和2年 4月	5月	6月	7月	8月	9月	10月	11月	12月	令和3年 1月	2月	3月	合計
北部地域	1	1,925	1,911	1,909	1,926	1,832	1,589	1,923	1,875	1,814	1,961	1,909	1,970	22,544
中部地域	1	1,367	1,573	1,720	1,782	1,636	1,633	1,650	1,505	1,389	1,727	1,389	1,725	19,096
南部地域	0	0	0	0	0	0	0	0	0	0	0	0	0	0
合計	2	3,292	3,484	3,629	3,708	3,468	3,222	3,573	3,380	3,203	3,688	3,298	3,695	41,640

原水地域別・年度別給水量実績(1)

(単位：m<sup>3</sup>)

給水地域	昭和47年		昭和48年		昭和49年		昭和50年		昭和51年		昭和52年		昭和53年		昭和54年		昭和55年		昭和56年	
	給水量	事業所数	給水量	事業所数	給水量	事業所数	給水量	事業所数	給水量	事業所数	給水量	事業所数	給水量	事業所数	給水量	事業所数	給水量	事業所数	給水量	事業所数
北部地域	35,903	2	316,346	4	827,406	5	752,697	5	977,233	6	864,377	7	817,004	6	888,825	6	741,900	6	688,494	6
中部地域	103	1	7,072	1	85,534	1	128,389	1	31,338	1	43,586	1	53,641	1	53,738	1	45,768	2	47,665	2
南部地域	3,632,067	1	4,162,971	1	4,093,877	1	3,965,841	1	4,087,257	1	4,181,387	1	3,974,203	1	3,860,500	1	3,929,270	1	3,189,890	1
合計	3,668,073	4	4,486,389	6	5,006,817	7	4,846,927	7	5,095,828	8	5,089,350	9	4,844,848	8	4,803,063	8	4,716,938	9	3,926,049	9

給水地域	昭和57年		昭和58年		昭和59年		昭和60年		昭和61年		昭和62年		昭和63年		平成元年		平成2年		平成3年	
	給水量	事業所数	給水量	事業所数	給水量	事業所数	給水量	事業所数	給水量	事業所数	給水量	事業所数	給水量	事業所数	給水量	事業所数	給水量	事業所数	給水量	事業所数
北部地域	657,808	5	730,958	5	415,187	5	399,264	4	404,499	4	390,912	4	392,414	4	364,113	4	333,016	4	314,430	4
中部地域	62,694	2	70,091	2	67,404	2	77,074	2	84,352	2	94,387	2	53,373	2	51,664	2	65,912	2	69,560	2
南部地域	2,569,898	1	2,524,030	1	2,592,715	1	2,630,916	1	2,569,290	1	2,596,382	1	0	0	0	0	0	0	0	0
合計	3,290,400	8	3,325,079	8	3,075,306	8	3,107,254	7	3,058,141	7	3,081,681	7	445,787	6	415,777	6	398,928	6	383,990	6

給水地域	平成4年		平成5年		平成6年		平成7年		平成8年		平成9年		平成10年		平成11年		平成12年		平成13年	
	給水量	事業所数	給水量	事業所数	給水量	事業所数	給水量	事業所数	給水量	事業所数	給水量	事業所数	給水量	事業所数	給水量	事業所数	給水量	事業所数	給水量	事業所数
北部地域	328,364	4	297,008	4	323,579	4	367,182	4	297,914	4	278,007	4	271,704	4	274,306	4	284,085	4	275,405	3
中部地域	51,405	2	44,591	2	25,036	2	33,411	2	40,593	2	39,463	2	40,003	2	55,538	2	43,767	2	55,234	2
南部地域	0	0	0	0	0	0	0	0	0	0	0	0	0	0	0	0	0	0	0	0
合計	379,769	6	341,599	6	348,615	6	400,593	6	338,507	6	317,470	6	311,707	6	329,844	6	327,852	6	330,639	5

給水地域	平成14年		平成15年		平成16年		平成17年		平成18年		平成19年		平成20年		平成21年		平成22年		平成23年	
	給水量	事業所数	給水量	事業所数	給水量	事業所数	給水量	事業所数	給水量	事業所数	給水量	事業所数	給水量	事業所数	給水量	事業所数	給水量	事業所数	給水量	事業所数
北部地域	277,580	3	281,266	3	271,789	3	298,027	3	273,157	3	255,685	3	228,971	3	224,035	2	71,474	2	19,741	1
中部地域	46,867	2	68,779	2	59,969	2	48,194	2	54,319	2	53,155	2	59,187	2	47,997	2	14,836	1	14,779	1
南部地域	0	0	0	0	0	0	0	0	0	0	0	0	0	0	0	0	0	0	0	0
合計	324,447	5	350,045	5	331,758	5	346,221	5	327,476	5	308,840	5	288,158	5	272,032	4	86,310	3	34,520	2

原水地域別・年度別給水量実績(2)

給水地域	平成24年		平成25年		平成26年		平成27年		平成28年		平成29年		平成30年		令和元年		令和2年		給水量	事業所数
	給水量	事業所数	給水量	事業所数	給水量	事業所数	給水量	事業所数	給水量	事業所数	給水量	事業所数	給水量	事業所数	給水量	事業所数	給水量	事業所数		
北部地域	17,368	1	20,409	1	23,037	1	23,396	1	22,916	1	22,605	1	22,815	1	22,138	1	22,544	1		
中部地域	17,850	1	12,141	1	11,989	1	15,525	1	19,075	1	15,758	1	15,924	1	15,830	1	19,096	1		
南部地域	0	0	0	0	0	0	0	0	0	0	0	0	0	0	0	0	0	0		
合計	35,218	2	32,550	2	35,026	2	38,921	2	41,991	2	38,363	2	38,739	2	37,968	2	41,640	2		

令和2年度工業用水月別給水量(1)

(水量単位:m3)

地区名	工業分類	産業分類	事業所数	平成2年 4月	5月	6月	7月	8月	9月	10月	11月	12月	令和3年 1月	2月	3月	合計
合計			105	437,908	414,074	499,208	516,999	511,087	467,696	458,897	476,349	448,691	464,129	403,612	474,343	5,572,993
	製造業		71	272,379	254,876	306,004	300,460	301,983	273,265	278,605	292,653	281,708	277,865	251,933	297,433	3,389,164
		食料品製造業	28	131,222	129,812	149,488	149,855	151,712	141,691	133,506	136,392	135,507	143,293	128,639	148,632	1,679,749
		飲料・たばこ・飼料製造業	7	37,609	33,088	41,056	43,143	44,057	36,546	35,312	37,989	42,342	35,157	26,948	38,302	451,549
		化学工業	1	16,765	18,854	18,097	18,451	18,749	18,126	18,223	18,468	18,958	18,336	15,321	18,976	217,324
		石油製品・石炭製品製造業	2	5,856	6,091	9,862	7,533	2,806	6,282	6,209	8,665	8,960	7,269	6,460	7,108	83,101
		窯業・土石製品製造業	21	56,262	43,335	54,785	50,715	55,085	45,448	58,791	62,862	53,051	48,852	50,689	57,740	637,615
		鉄鋼業	3	17,739	16,863	23,768	21,764	21,231	17,937	17,939	19,969	14,729	17,702	15,928	17,713	223,282
		上記以外の製造業	9	6,926	6,833	8,948	8,999	8,343	7,235	8,625	8,308	8,161	7,256	7,948	8,962	96,544
	電気業		6	101,822	107,903	133,034	141,773	141,139	128,771	117,111	110,219	102,924	116,721	90,875	101,299	1,393,591
	製造業以外		28	63,707	51,295	60,170	74,766	67,965	65,660	63,181	73,477	64,059	69,543	60,804	75,611	790,238
		洗濯・理容・美容・浴場業	10	33,555	25,744	32,484	42,913	38,732	37,127	38,232	42,013	37,099	39,186	32,551	43,167	442,803
		廃棄物処理業	5	25,390	21,238	21,765	22,205	19,573	20,408	16,653	23,596	20,260	23,517	21,755	25,238	261,598
		娯楽業(公園)	3	338	260	497	1,179	659	374	661	476	305	351	333	451	5,884
		その他	10	4,424	4,053	5,424	8,469	9,001	7,751	7,635	7,392	6,395	6,489	6,165	6,755	79,953
名護地区			4	42,880	38,879	48,303	55,011	50,375	46,157	44,219	46,773	51,854	48,161	39,537	55,759	567,908
	製造業		3	41,377	38,879	48,198	50,402	46,381	42,511	40,258	42,057	47,618	43,858	37,179	51,990	530,708
		食料品製造業	2	15,690	15,993	19,290	18,122	16,727	18,047	16,413	16,439	16,898	18,930	18,540	22,663	213,752
		飲料・たばこ・飼料製造業	1	25,687	22,886	28,908	32,280	29,654	24,464	23,845	25,618	30,720	24,928	18,639	29,327	316,956
	製造業以外		1	1,503	0	105	4,609	3,994	3,646	3,961	4,716	4,236	4,303	2,358	3,769	37,200
		洗濯・理容・美容・浴場業	1	1,503	0	105	4,609	3,994	3,646	3,961	4,716	4,236	4,303	2,358	3,769	37,200
金武湾地区			11	126,219	130,310	155,759	165,530	165,197	151,646	141,004	136,539	131,262	143,542	113,668	129,612	1,690,288
	製造業		7	33,061	29,933	32,878	35,161	36,174	32,021	35,252	35,764	33,658	32,138	29,212	35,409	400,661
		飲料・たばこ・飼料製造業	0	0	0	0	0	0	0	0	0	0	0	0	0	0
		化学工業	1	16,765	18,854	18,097	18,451	18,749	18,126	18,223	18,468	18,958	18,336	15,321	18,976	217,324
		窯業・土石製品製造業	6	16,296	11,079	14,781	16,710	17,425	13,895	17,029	17,296	14,700	13,802	13,891	16,433	183,337
	電気業		4	93,158	100,377	122,881	130,369	129,023	119,625	105,752	100,775	97,604	111,404	84,456	94,203	1,289,627

※事業所数は年度中の新規及び廃止事業所を含む。

令和2年度工業用水月別給水量(2)

(水量単位:m3)

地区名	工業分類	産業分類	事業所数	平成2年 4月	5月	6月	7月	8月	9月	10月	11月	12月	令和3年 1月	2月	3月	合計
金 武 湾 地 区		製造業 以外	0	0	0	0	0	0	0	0	0	0	0	0	0	0
		その他	0	0	0	0	0	0	0	0	0	0	0	0	0	0
中城湾地区			31	116,546	105,568	129,207	130,769	125,551	115,777	123,834	126,308	117,015	121,816	111,810	123,756	1,447,957
製造業			19	77,377	71,540	88,395	85,573	81,137	76,557	83,175	87,654	85,673	87,152	81,618	87,664	993,515
食料品製造業			7	45,616	42,406	48,475	48,426	48,944	44,414	44,626	46,794	45,666	52,831	48,145	51,911	568,254
飲料・たばこ・飼料製造業			1	1,854	1,198	1,822	2,044	2,174	1,931	1,998	2,235	1,933	1,646	1,318	1,570	21,723
石油製品・石炭製品製造業			1	5,524	6,088	9,644	7,396	2,443	6,094	5,641	8,040	8,739	6,999	6,101	6,804	79,513
窯業・土石製品製造業			6	18,315	15,935	20,937	20,165	20,650	18,166	23,587	23,461	22,248	19,415	19,021	19,639	241,539
上記以外の製造業			4	6,068	5,913	7,517	7,542	6,926	5,952	7,323	7,124	7,087	6,261	7,033	7,740	82,486
電気業			1	8,637	7,433	10,062	11,395	12,100	8,836	9,744	8,275	4,636	3,709	3,273	4,336	92,436
製造業 以外			11	30,532	26,595	30,750	33,801	32,314	30,384	30,915	30,379	26,706	30,955	26,919	31,756	362,006
洗濯・理容・美容・浴場業			3	20,282	18,723	21,143	20,526	19,160	19,852	19,248	19,559	17,893	20,911	17,769	21,073	236,139
廃棄物処理業			2	7,307	5,383	5,621	5,762	5,629	4,397	5,651	5,242	4,531	5,561	4,934	5,166	65,184
娯楽業(公園)			2	276	192	432	984	573	255	522	371	242	283	274	357	4,761
その他			4	2,667	2,297	3,554	6,529	6,952	5,880	5,494	5,207	4,040	4,200	3,942	5,160	55,922
中城湾港工業団地			13	35,505	32,627	39,141	31,559	34,894	29,690	33,161	39,147	29,182	31,234	30,756	34,379	401,275
製造業			10	33,878	30,992	37,426	29,769	32,969	27,940	31,169	37,094	26,934	29,069	28,666	32,949	378,855
食料品製造業			1	1,186	2,357	1,890	1,271	1,404	1,288	1,416	1,666	1,262	1,448	1,276	1,278	17,742
飲料・たばこ・飼料製造業			2	1,273	1,045	1,282	1,330	1,437	1,354	1,930	1,737	1,999	1,107	810	880	16,184
窯業・土石製品製造業			5	14,216	11,124	10,951	5,788	9,300	7,729	10,346	14,150	9,308	9,163	11,101	13,686	126,862
鉄鋼業			2	17,203	16,466	23,303	21,380	20,828	17,569	17,477	19,541	14,365	17,351	15,479	17,105	218,067
電気業			0	0	0	0	0	0	0	0	0	0	0	0	0	0
製造業 以外			3	1,627	1,635	1,715	1,790	1,925	1,750	1,992	2,053	2,248	2,165	2,090	1,430	22,420
その他			3	1,627	1,635	1,715	1,790	1,925	1,750	1,992	2,053	2,248	2,165	2,090	1,430	22,420

※事業所数は年度中の新規及び廃止事業所を含む。

令和2年度工業用水月別給水量(3)

(水量単位:m3)

地区名	工業分類	産業分類	事業所数	平成2年 4月	5月	6月	7月	8月	9月	10月	11月	12月	令和3年 1月	2月	3月	合計
国際物流拠点産業集積地域 (うるま地区)			11	10,993	10,197	11,980	10,247	13,799	11,969	11,939	12,056	10,830	11,046	12,136	12,833	140,025
		製造業	9	10,838	9,983	11,735	10,088	13,659	11,538	10,175	10,755	10,039	9,314	8,866	9,908	126,898
		食料品製造業	1	3,426	3,304	3,316	3,220	3,518	3,033	3,362	3,456	3,700	3,673	3,452	3,813	41,273
		飲料・たばこ・飼料製造業	2	6,018	5,362	6,523	5,027	8,321	6,854	5,049	5,687	4,901	4,295	4,050	4,265	66,352
		鉄鋼業	1	536	397	465	384	403	368	462	428	364	351	449	608	5,215
		上記以外の製造業	5	858	920	1,431	1,457	1,417	1,283	1,302	1,184	1,074	995	915	1,222	14,058
		電気業	1	27	93	91	9	16	310	1,615	1,169	684	1,608	3,146	2,760	11,528
		製造業以外	1	128	121	154	150	124	121	149	132	107	124	124	165	1,599
		その他	1	128	121	154	150	124	121	149	132	107	124	124	165	1,599
	糸満工業団地及び周辺地区			35	105,765	96,493	114,818	123,883	121,271	112,457	104,740	115,526	108,548	108,330	95,705	118,004
		製造業	23	75,848	73,549	87,372	89,467	91,663	82,698	78,576	79,329	77,786	76,334	66,392	79,513	958,527
		食料品製造業	17	65,304	65,752	76,517	78,816	81,119	74,909	67,689	68,037	67,981	66,411	57,226	68,967	838,728
		飲料・たばこ・飼料製造業	1	2,777	2,597	2,521	2,462	2,471	1,943	2,490	2,712	2,789	3,181	2,131	2,260	30,334
		石油製品・石炭製品製造業	1	332	3	218	137	363	188	568	625	221	270	359	304	3,588
		窯業・土石製品製造業	4	7,435	5,197	8,116	8,052	7,710	5,658	7,829	7,955	6,795	6,472	6,676	7,982	85,877
		製造業以外	12	29,917	22,944	27,446	34,416	29,608	29,759	26,164	36,197	30,762	31,996	29,313	38,491	367,013
		洗濯・理容・美容・浴場業	6	11,770	7,021	11,236	17,778	15,578	13,629	15,023	17,738	14,970	13,972	12,424	18,325	169,464
		廃棄物処理業	3	18,083	15,855	16,144	16,443	13,944	16,011	11,002	18,354	15,729	17,956	16,821	20,072	196,414
		娯楽業(公園)	1	62	68	65	195	86	119	139	105	63	68	59	94	1,123
	その他	2	2	0	1	0	0	0	0	0	0	0	9	0	12	

※事業所数は年度中の新規及び廃止事業所を含む。



工業用水産業分類別・年度別給水量実績 (1-1)

(単位: m<sup>3</sup>)

地区名	工業分類	昭和47年		昭和48年		昭和49年		昭和50年		昭和51年		昭和52年		昭和53年		昭和54年		昭和55年		昭和56年	
		給水量	事業所数	給水量	事業所数	給水量	事業所数	給水量	事業所数	給水量	事業所数	給水量	事業所数	給水量	事業所数	給水量	事業所数	給水量	事業所数	給水量	事業所数
<b>全体</b>		<b>2,211,463</b>	<b>1</b>	<b>2,567,474</b>	<b>2</b>	<b>2,370,688</b>	<b>2</b>	<b>2,835,746</b>	<b>1</b>	<b>2,391,733</b>	<b>2</b>	<b>2,278,206</b>	<b>7</b>	<b>2,607,544</b>	<b>10</b>	<b>2,625,893</b>	<b>11</b>	<b>2,913,196</b>	<b>14</b>	<b>2,601,096</b>	<b>14</b>
	製造業	2,211,463	1	2,567,474	2	2,370,688	2	2,835,746	1	2,386,157	1	2,253,595	5	2,379,169	7	2,364,379	8	2,623,097	10	2,347,916	10
	食料品製造業	0	0	0	0	0	0	0	0	0	0	98,273	3	113,029	3	100,353	3	151,120	4	120,956	4
	飲料・たばこ・飼料製造業	0	0	0	0	0	0	0	0	0	0	0	0	0	0	0	0	0	0	0	0
	化学工業	0	0	0	0	0	0	0	0	0	0	0	0	0	0	9,280	1	201,836	1	179,370	1
	石油製品・石炭製品製造業	0	0	0	0	0	0	0	0	0	0	8,150	1	149,888	2	251,833	2	275,344	2	346,428	2
	窯業・土石製品製造業	0	0	32,055	1	5,290	1	0	0	0	0	0	0	0	0	0	0	67,507	1	60,964	1
	鉄鋼業	0	0	0	0	0	0	0	0	0	0	0	0	0	0	0	0	0	0	0	0
	その他製造業	2,211,463	1	2,535,419	1	2,365,398	1	2,835,746	1	2,386,157	1	2,147,172	1	2,116,252	2	2,002,913	2	1,927,290	2	1,640,198	2
	電気供給業	0	0	0	0	0	0	0	0	5,576	1	17,796	1	121,783	1	171,093	1	220,627	2	190,667	2
	工業外(雑用水)	0	0	0	0	0	0	0	0	0	0	6,815	1	106,592	2	90,421	2	69,472	2	62,513	2
	鋳業	0	0	0	0	0	0	0	0	0	0	0	0	0	0	0	0	0	0	0	0
	建築材料・鋳物・金属材料等卸売業	0	0	0	0	0	0	0	0	0	0	0	0	0	0	0	0	0	0	0	0
	洗濯・理容・美容・浴場業	0	0	0	0	0	0	0	0	0	0	0	0	0	0	0	0	0	0	0	0
	廃棄物処理業	0	0	0	0	0	0	0	0	0	0	6,815	1	106,592	2	90,421	2	69,472	2	62,513	2
	公園	0	0	0	0	0	0	0	0	0	0	0	0	0	0	0	0	0	0	0	0
	その他	0	0	0	0	0	0	0	0	0	0	0	0	0	0	0	0	0	0	0	0
<b>名護地区</b>		<b>0</b>	<b>0</b>	<b>0</b>	<b>0</b>	<b>0</b>	<b>0</b>	<b>0</b>	<b>0</b>	<b>0</b>	<b>0</b>	<b>0</b>	<b>0</b>	<b>0</b>	<b>0</b>	<b>0</b>	<b>0</b>	<b>0</b>	<b>0</b>	<b>0</b>	<b>0</b>
	製造業	0	0	0	0	0	0	0	0	0	0	0	0	0	0	0	0	0	0	0	0
	食料品製造業	0	0	0	0	0	0	0	0	0	0	0	0	0	0	0	0	0	0	0	0
	飲料・たばこ・飼料製造業	0	0	0	0	0	0	0	0	0	0	0	0	0	0	0	0	0	0	0	0
	工業外(雑用水)	0	0	0	0	0	0	0	0	0	0	0	0	0	0	0	0	0	0	0	0
	洗濯・理容・美容・浴場業	0	0	0	0	0	0	0	0	0	0	0	0	0	0	0	0	0	0	0	0
<b>金武地区</b>		<b>2,211,463</b>	<b>1</b>	<b>2,567,474</b>	<b>2</b>	<b>2,370,688</b>	<b>2</b>	<b>2,835,746</b>	<b>1</b>	<b>2,391,733</b>	<b>2</b>	<b>2,169,486</b>	<b>3</b>	<b>2,196,991</b>	<b>3</b>	<b>2,097,158</b>	<b>3</b>	<b>2,276,513</b>	<b>4</b>	<b>1,957,907</b>	<b>4</b>
	製造業	2,211,463	1	2,567,474	2	2,370,688	2	2,835,746	1	2,386,157	1	2,151,690	2	2,075,208	2	1,926,065	2	2,055,886	2	1,767,240	2
	食料品製造業	0	0	0	0	0	0	0	0	0	0	4,518	1	3,511	1	0	0	0	0	0	0
	化学工業	0	0	0	0	0	0	0	0	0	0	0	0	0	0	9,280	1	201,836	1	179,370	1
	窯業・土石製品製造業	0	0	32,055	1	5,290	1	0	0	0	0	0	0	0	0	0	0	0	0	0	0
	電気供給業	0	0	0	0	0	0	0	0	5,576	1	17,796	1	121,783	1	171,093	1	220,627	2	190,667	2
	工業外(雑用水)	0	0	0	0	0	0	0	0	0	0	0	0	0	0	0	0	0	0	0	0
	鋳業	0	0	0	0	0	0	0	0	0	0	0	0	0	0	0	0	0	0	0	0
	その他	0	0	0	0	0	0	0	0	0	0	0	0	0	0	0	0	0	0	0	0

工業用水産業分類別・年度別給水量実績 (1-2)

(単位: m<sup>3</sup>)

地区名	工業分類	昭和47年		昭和48年		昭和49年		昭和50年		昭和51年		昭和52年		昭和53年		昭和54年		昭和55年		昭和56年	
		給水量	事業所数	給水量	事業所数	給水量	事業所数	給水量	事業所数	給水量	事業所数	給水量	事業所数	給水量	事業所数	給水量	事業所数	給水量	事業所数	給水量	事業所数
中城湾地区		0	0	0	0	0	0	0	0	0	0	108,720	4	410,553	7	528,735	8	636,683	10	643,189	10
	製造業	0	0	0	0	0	0	0	0	0	0	101,905	3	303,961	5	438,314	6	567,211	8	580,676	8
	食料品製造業	0	0	0	0	0	0	0	0	0	0	93,755	2	109,518	2	100,353	3	151,120	4	120,956	4
	飲料・たばこ・飼料製造業	0	0	0	0	0	0	0	0	0	0	0	0	0	0	0	0	0	0	0	0
	石油製品・石炭製品製造業	0	0	0	0	0	0	0	0	0	0	8,150	1	149,888	2	251,833	2	275,344	2	346,428	2
	窯業・土石製品製造業	0	0	0	0	0	0	0	0	0	0	0	0	0	0	0	0	67,507	1	60,964	1
	その他製造業	0	0	0	0	0	0	0	0	0	0	0	0	44,555	1	86,128	1	73,240	1	52,328	1
	電気供給業	0	0	0	0	0	0	0	0	0	0	0	0	0	0	0	0	0	0	0	0
	工業外(雑用水)	0	0	0	0	0	0	0	0	0	0	6,815	1	106,592	2	90,421	2	69,472	2	62,513	2
	鋳業	0	0	0	0	0	0	0	0	0	0	0	0	0	0	0	0	0	0	0	0
	洗濯・理容・美容・浴場業	0	0	0	0	0	0	0	0	0	0	0	0	0	0	0	0	0	0	0	0
	廃棄物処理業	0	0	0	0	0	0	0	0	0	0	6,815	1	106,592	2	90,421	2	69,472	2	62,513	2
	公園	0	0	0	0	0	0	0	0	0	0	0	0	0	0	0	0	0	0	0	0
	その他	0	0	0	0	0	0	0	0	0	0	0	0	0	0	0	0	0	0	0	0
中城湾港工業団地		0	0	0	0	0	0	0	0	0	0	0	0	0	0	0	0	0	0	0	0
	製造業	0	0	0	0	0	0	0	0	0	0	0	0	0	0	0	0	0	0	0	0
	食料品製造業	0	0	0	0	0	0	0	0	0	0	0	0	0	0	0	0	0	0	0	0
	飲料・たばこ・飼料製造業	0	0	0	0	0	0	0	0	0	0	0	0	0	0	0	0	0	0	0	0
	化学工業	0	0	0	0	0	0	0	0	0	0	0	0	0	0	0	0	0	0	0	0
	窯業・土石製品製造業	0	0	0	0	0	0	0	0	0	0	0	0	0	0	0	0	0	0	0	0
	鉄鋼業	0	0	0	0	0	0	0	0	0	0	0	0	0	0	0	0	0	0	0	0
	その他製造業	0	0	0	0	0	0	0	0	0	0	0	0	0	0	0	0	0	0	0	0
	電気供給業	0	0	0	0	0	0	0	0	0	0	0	0	0	0	0	0	0	0	0	0
	工業外(雑用水)	0	0	0	0	0	0	0	0	0	0	0	0	0	0	0	0	0	0	0	0
	鋳業	0	0	0	0	0	0	0	0	0	0	0	0	0	0	0	0	0	0	0	0
	建築材料、鋳物・金属材料等卸売業	0	0	0	0	0	0	0	0	0	0	0	0	0	0	0	0	0	0	0	0
	その他	0	0	0	0	0	0	0	0	0	0	0	0	0	0	0	0	0	0	0	0

工業用水産業分類別・年度別給水量実績 (1-3)

(単位：m<sup>3</sup>)

地区名	工業分類	産業分類	昭和47年		昭和48年		昭和49年		昭和50年		昭和51年		昭和52年		昭和53年		昭和54年		昭和55年		昭和56年		
			給水量	事業所数	給水量	事業所数	給水量	事業所数	給水量	事業所数	給水量	事業所数	給水量	事業所数	給水量	事業所数	給水量	事業所数	給水量	事業所数	給水量	事業所数	
国際物流拠点産業集積地域(うるま地区)	製造業		0	0	0	0	0	0	0	0	0	0	0	0	0	0	0	0	0	0	0	0	
		飲料・たばこ・飼料製造業	0	0	0	0	0	0	0	0	0	0	0	0	0	0	0	0	0	0	0	0	0
		窯業・土石製品製造業	0	0	0	0	0	0	0	0	0	0	0	0	0	0	0	0	0	0	0	0	0
		その他製造業	0	0	0	0	0	0	0	0	0	0	0	0	0	0	0	0	0	0	0	0	0
			0	0	0	0	0	0	0	0	0	0	0	0	0	0	0	0	0	0	0	0	0
糸満工業団地及び周辺地区	製造業		0	0	0	0	0	0	0	0	0	0	0	0	0	0	0	0	0	0	0	0	
		食品製造業	0	0	0	0	0	0	0	0	0	0	0	0	0	0	0	0	0	0	0	0	0
		飲料・たばこ・飼料製造業	0	0	0	0	0	0	0	0	0	0	0	0	0	0	0	0	0	0	0	0	0
		石油製品・石炭製品製造業	0	0	0	0	0	0	0	0	0	0	0	0	0	0	0	0	0	0	0	0	0
		窯業・土石製品製造業	0	0	0	0	0	0	0	0	0	0	0	0	0	0	0	0	0	0	0	0	0
	工業外(雑用水)	0	0	0	0	0	0	0	0	0	0	0	0	0	0	0	0	0	0	0	0	0	
	工業外(雑用水)	洗濯・理容・美容・浴場業	0	0	0	0	0	0	0	0	0	0	0	0	0	0	0	0	0	0	0	0	0
		廃棄物処理業	0	0	0	0	0	0	0	0	0	0	0	0	0	0	0	0	0	0	0	0	0
		公園	0	0	0	0	0	0	0	0	0	0	0	0	0	0	0	0	0	0	0	0	0
		その他	0	0	0	0	0	0	0	0	0	0	0	0	0	0	0	0	0	0	0	0	0

## 工業用水産業分類別・年度別給水量実績(2-1)

(単位: m<sup>3</sup>)

地区名	工業分類	昭和57年		昭和58年		昭和59年		昭和60年		昭和61年		昭和62年		昭和63年		平成元年		平成2年		平成3年	
		給水量	事業所数	給水量	事業所数	給水量	事業所数	給水量	事業所数	給水量	事業所数	給水量	事業所数	給水量	事業所数	給水量	事業所数	給水量	事業所数	給水量	事業所数
<b>全体</b>		<b>2,503,422</b>	<b>15</b>	<b>2,737,620</b>	<b>17</b>	<b>2,798,995</b>	<b>18</b>	<b>3,098,311</b>	<b>24</b>	<b>3,668,736</b>	<b>25</b>	<b>3,125,455</b>	<b>24</b>	<b>3,053,222</b>	<b>26</b>	<b>3,331,660</b>	<b>26</b>	<b>3,914,902</b>	<b>32</b>	<b>4,121,229</b>	<b>34</b>
	製造業	2,228,899	10	2,416,313	11	2,472,153	12	2,692,813	18	2,926,385	19	2,485,087	19	2,346,996	20	2,682,592	20	3,204,395	25	3,291,002	27
	食料品製造業	269,086	4	304,534	4	287,475	4	266,955	4	249,649	4	214,437	4	226,329	4	230,325	4	343,561	7	369,563	8
	飲料・たばこ・飼料製造業	0	0	0	0	0	0	0	0	0	0	0	0	0	0	0	0	0	0	39,838	1
	化学工業	179,858	1	213,867	1	217,444	1	224,241	1	203,644	1	198,887	1	179,065	1	162,019	1	136,710	1	135,034	1
	石油製品・石炭製品製造業	311,878	2	301,832	2	296,194	2	271,506	2	279,721	2	306,698	2	312,601	2	330,995	2	372,294	2	420,630	2
	窯業・土石製品製造業	46,620	1	56,262	2	82,794	3	226,192	9	282,508	9	256,085	9	244,488	10	250,139	9	293,691	11	282,954	11
	鉄鋼業	0	0	0	0	0	0	0	0	0	0	0	0	0	0	0	0	0	0	0	0
	その他製造業	1,421,457	2	1,539,818	2	1,588,246	2	1,703,919	2	1,910,863	3	1,508,980	3	1,384,513	3	1,709,114	4	2,058,139	4	2,042,983	4
	電気供給業	204,622	2	198,144	3	204,549	3	257,873	3	609,841	3	491,503	2	510,854	2	478,190	2	514,493	2	522,771	2
	工業外(雑用水)	69,901	3	123,163	3	122,293	3	147,625	3	132,510	3	148,865	3	195,372	4	170,878	4	196,014	5	307,456	5
	鉱業	3,998	1	26,869	1	29,656	1	38,630	1	48,966	1	57,025	1	116,581	2	117,517	2	106,003	2	172,829	2
	建築材料、鉱物・金属材料等卸売業	0	0	0	0	0	0	0	0	0	0	0	0	0	0	0	0	0	0	0	0
	洗濯・理容・美容・浴場業	0	0	0	0	0	0	0	0	0	0	0	0	0	0	0	0	38,305	1	87,491	1
	廃棄物処理業	65,903	2	96,294	2	92,637	2	108,995	2	83,544	2	91,840	2	78,791	2	53,361	2	51,706	2	47,136	2
	公園	0	0	0	0	0	0	0	0	0	0	0	0	0	0	0	0	0	0	0	0
	その他	0	0	0	0	0	0	0	0	0	0	0	0	0	0	0	0	0	0	0	0
<b>名護地区</b>		<b>0</b>	<b>0</b>	<b>0</b>	<b>0</b>	<b>0</b>	<b>0</b>	<b>0</b>	<b>0</b>	<b>0</b>	<b>0</b>	<b>0</b>	<b>0</b>	<b>0</b>	<b>0</b>	<b>0</b>	<b>0</b>	<b>0</b>	<b>0</b>	<b>0</b>	<b>0</b>
	製造業	0	0	0	0	0	0	0	0	0	0	0	0	0	0	0	0	0	0	0	0
	食料品製造業	0	0	0	0	0	0	0	0	0	0	0	0	0	0	0	0	0	0	0	0
	飲料・たばこ・飼料製造業	0	0	0	0	0	0	0	0	0	0	0	0	0	0	0	0	0	0	0	0
	工業外(雑用水)	0	0	0	0	0	0	0	0	0	0	0	0	0	0	0	0	0	0	0	0
	洗濯・理容・美容・浴場業	0	0	0	0	0	0	0	0	0	0	0	0	0	0	0	0	0	0	0	0
<b>金武地区</b>		<b>1,754,703</b>	<b>4</b>	<b>1,911,609</b>	<b>6</b>	<b>1,952,696</b>	<b>6</b>	<b>2,216,521</b>	<b>9</b>	<b>2,758,291</b>	<b>9</b>	<b>2,209,267</b>	<b>8</b>	<b>2,123,727</b>	<b>10</b>	<b>2,405,396</b>	<b>9</b>	<b>2,720,488</b>	<b>9</b>	<b>2,730,229</b>	<b>9</b>
	製造業	1,550,081	2	1,713,465	3	1,748,147	3	1,958,648	6	2,148,450	6	1,717,764	6	1,583,278	7	1,878,251	6	2,155,055	6	2,121,879	6
	食料品製造業	0	0	0	0	0	0	0	0	0	0	0	0	0	0	0	0	0	0	0	0
	化学工業	179,858	1	213,867	1	217,444	1	224,241	1	203,644	1	198,887	1	179,065	1	162,019	1	136,710	1	135,034	1
	窯業・土石製品製造業	0	0	18,981	1	21,083	1	94,267	4	100,139	4	96,214	4	100,670	5	101,722	4	101,950	4	76,207	4
	電気供給業	204,622	2	198,144	3	204,549	3	257,873	3	609,841	3	491,503	2	510,854	2	478,190	2	514,493	2	522,771	2
	工業外(雑用水)	0	0	0	0	0	0	0	0	0	0	0	0	29,595	1	48,955	1	50,940	1	85,579	1
	鉱業	0	0	0	0	0	0	0	0	0	0	0	0	29,595	1	48,955	1	50,940	1	85,579	1
	その他	0	0	0	0	0	0	0	0	0	0	0	0	0	0	0	0	0	0	0	0

工業用水産業分類別・年度別給水量実績(2-2)

(単位: m<sup>3</sup>)

地区名	工業分類	昭和57年		昭和58年		昭和59年		昭和60年		昭和61年		昭和62年		昭和63年		平成元年		平成2年		平成3年	
		給水量	事業所数	給水量	事業所数	給水量	事業所数	給水量	事業所数	給水量	事業所数	給水量	事業所数	給水量	事業所数	給水量	事業所数	給水量	事業所数	給水量	事業所数
<b>中城湾地区</b>		<b>748,719</b>	<b>11</b>	<b>826,011</b>	<b>11</b>	<b>846,299</b>	<b>12</b>	<b>881,790</b>	<b>15</b>	<b>910,445</b>	<b>16</b>	<b>916,188</b>	<b>16</b>	<b>929,495</b>	<b>16</b>	<b>926,264</b>	<b>17</b>	<b>1,105,811</b>	<b>19</b>	<b>1,259,975</b>	<b>20</b>
製造業		678,818	8	702,848	8	724,006	9	734,165	12	777,935	13	767,323	13	763,718	13	804,341	14	960,737	15	1,038,098	16
食料品製造業		269,086	4	304,534	4	287,475	4	266,955	4	249,649	4	214,437	4	226,329	4	230,325	4	286,235	5	322,285	6
飲料・たばこ・飼料製造業		0	0	0	0	0	0	0	0	0	0	0	0	0	0	0	0	0	0	0	0
石油製品・石炭製品製造業		311,878	2	301,832	2	296,194	2	271,506	2	279,721	2	306,698	2	312,601	2	330,995	2	372,294	2	420,630	2
窯業・土石製品製造業		46,620	1	37,281	1	61,711	2	131,925	5	182,369	5	159,871	5	143,818	5	148,417	5	160,464	5	162,838	5
その他製造業		51,234	1	59,201	1	78,626	1	63,779	1	66,196	2	86,317	2	80,970	2	94,604	3	141,744	3	132,345	3
電気供給業		0	0	0	0	0	0	0	0	0	0	0	0	0	0	0	0	0	0	0	0
工業外(雑用水)		69,901	3	123,163	3	122,293	3	147,625	3	132,510	3	148,865	3	165,777	3	121,923	3	145,074	4	221,877	4
鋳業		3,998	1	26,869	1	29,656	1	38,630	1	48,966	1	57,025	1	86,986	1	68,562	1	55,063	1	87,250	1
洗濯・理容・美容・浴場業		0	0	0	0	0	0	0	0	0	0	0	0	0	0	0	0	38,305	1	87,491	1
廃棄物処理業		65,903	2	96,294	2	92,637	2	108,995	2	83,544	2	91,840	2	78,791	2	53,361	2	51,706	2	47,136	2
公園		0	0	0	0	0	0	0	0	0	0	0	0	0	0	0	0	0	0	0	0
その他		0	0	0	0	0	0	0	0	0	0	0	0	0	0	0	0	0	0	0	0
<b>中城湾港工業団地</b>		<b>0</b>	<b>0</b>	<b>0</b>	<b>0</b>	<b>0</b>	<b>0</b>	<b>0</b>	<b>0</b>	<b>0</b>	<b>0</b>	<b>0</b>	<b>0</b>	<b>0</b>	<b>0</b>	<b>0</b>	<b>0</b>	<b>0</b>	<b>0</b>	<b>0</b>	<b>0</b>
製造業		0	0	0	0	0	0	0	0	0	0	0	0	0	0	0	0	0	0	0	0
食料品製造業		0	0	0	0	0	0	0	0	0	0	0	0	0	0	0	0	0	0	0	0
飲料・たばこ・飼料製造業		0	0	0	0	0	0	0	0	0	0	0	0	0	0	0	0	0	0	0	0
化学工業		0	0	0	0	0	0	0	0	0	0	0	0	0	0	0	0	0	0	0	0
窯業・土石製品製造業		0	0	0	0	0	0	0	0	0	0	0	0	0	0	0	0	0	0	0	0
鉄鋼業		0	0	0	0	0	0	0	0	0	0	0	0	0	0	0	0	0	0	0	0
その他製造業		0	0	0	0	0	0	0	0	0	0	0	0	0	0	0	0	0	0	0	0
電気供給業		0	0	0	0	0	0	0	0	0	0	0	0	0	0	0	0	0	0	0	0
工業外(雑用水)		0	0	0	0	0	0	0	0	0	0	0	0	0	0	0	0	0	0	0	0
鋳業		0	0	0	0	0	0	0	0	0	0	0	0	0	0	0	0	0	0	0	0
建築材料、鋳物・金属材料等卸売業		0	0	0	0	0	0	0	0	0	0	0	0	0	0	0	0	0	0	0	0
その他		0	0	0	0	0	0	0	0	0	0	0	0	0	0	0	0	0	0	0	0

工業用水産業分類別・年度別給水量実績 (2-3)

(単位: m<sup>3</sup>)

地区名	工業分類	昭和57年		昭和58年		昭和59年		昭和60年		昭和61年		昭和62年		昭和63年		平成元年		平成2年		平成3年	
		給水量	事業所数	給水量	事業所数	給水量	事業所数	給水量	事業所数	給水量	事業所数	給水量	事業所数	給水量	事業所数	給水量	事業所数	給水量	事業所数	給水量	事業所数
	国際物流拠点産業集積地域(うるま地区)	0	0	0	0	0	0	0	0	0	0	0	0	0	0	0	0	0	0	0	0
	製造業	0	0	0	0	0	0	0	0	0	0	0	0	0	0	0	0	0	0	0	0
	飲料・たばこ・飼料製造業	0	0	0	0	0	0	0	0	0	0	0	0	0	0	0	0	0	0	0	0
	窯業・土石製品製造業	0	0	0	0	0	0	0	0	0	0	0	0	0	0	0	0	0	0	0	0
	その他製造業	0	0	0	0	0	0	0	0	0	0	0	0	0	0	0	0	0	0	0	0
	糸満工業団地及び周辺地区	0	0	0	0	0	0	0	0	0	0	0	0	0	0	0	88,603	4	131,025	5	
	製造業	0	0	0	0	0	0	0	0	0	0	0	0	0	0	0	88,603	4	131,025	5	
	食料品製造業	0	0	0	0	0	0	0	0	0	0	0	0	0	0	0	57,326	2	47,278	2	
	飲料・たばこ・飼料製造業	0	0	0	0	0	0	0	0	0	0	0	0	0	0	0	0	0	39,838	1	
	石油製品・石炭製品製造業	0	0	0	0	0	0	0	0	0	0	0	0	0	0	0	0	0	0	0	
	窯業・土石製品製造業	0	0	0	0	0	0	0	0	0	0	0	0	0	0	0	31,277	2	43,909	2	
	工業外(雑用水)	0	0	0	0	0	0	0	0	0	0	0	0	0	0	0	0	0	0	0	
	洗濯・理容・美容・浴場業	0	0	0	0	0	0	0	0	0	0	0	0	0	0	0	0	0	0	0	
	廃棄物処理業	0	0	0	0	0	0	0	0	0	0	0	0	0	0	0	0	0	0	0	
	公園	0	0	0	0	0	0	0	0	0	0	0	0	0	0	0	0	0	0	0	
	その他	0	0	0	0	0	0	0	0	0	0	0	0	0	0	0	0	0	0	0	

## 工業用水産業分類別・年度別給水量実績(3-1)

(単位: m<sup>3</sup>)

地区名	工業分類	平成4年		平成5年		平成6年		平成7年		平成8年		平成9年		平成10年		平成11年		平成12年		平成13年	
		給水量	事業所数	給水量	事業所数	給水量	事業所数	給水量	事業所数	給水量	事業所数	給水量	事業所数	給水量	事業所数	給水量	事業所数	給水量	事業所数	給水量	事業所数
<b>全体</b>		<b>4,642,531</b>	<b>36</b>	<b>4,759,913</b>	<b>37</b>	<b>4,729,382</b>	<b>43</b>	<b>5,152,054</b>	<b>50</b>	<b>5,146,706</b>	<b>61</b>	<b>5,600,510</b>	<b>61</b>	<b>5,648,732</b>	<b>61</b>	<b>5,759,923</b>	<b>64</b>	<b>5,657,173</b>	<b>65</b>	<b>5,715,105</b>	<b>69</b>
	製造業	3,736,901	28	3,722,273	28	3,462,081	33	3,791,876	39	3,745,343	49	4,096,668	50	4,161,507	49	4,113,347	50	3,961,424	51	3,891,304	55
	食料品製造業	420,598	8	338,495	8	201,257	9	293,919	11	373,703	19	485,264	19	476,539	19	531,910	18	597,100	19	724,514	22
	飲料・たばこ・飼料製造業	24,854	1	17,263	1	29,966	2	81,735	4	99,064	4	92,341	4	91,350	4	101,935	4	101,812	4	114,996	4
	化学工業	156,617	1	153,257	1	159,210	2	170,509	2	181,521	2	217,312	2	225,900	2	226,994	2	206,931	2	220,302	2
	石油製品・石炭製品製造業	465,506	2	443,286	2	398,150	2	393,085	2	422,993	2	438,974	2	378,712	2	445,586	2	450,028	2	429,506	2
	窯業・土石製品製造業	280,376	12	271,418	12	260,994	13	300,866	15	366,643	16	351,276	17	364,602	16	364,992	17	363,203	16	360,733	16
	鉄鋼業	0	0	0	0	34,688	1	243,635	1	231,940	1	220,810	1	223,150	1	196,750	1	189,690	1	210,681	2
	その他製造業	2,388,950	4	2,498,554	4	2,377,816	4	2,308,127	4	2,069,479	5	2,290,691	5	2,401,254	5	2,245,180	6	2,052,660	7	1,830,572	7
	電気供給業	519,890	3	647,575	3	821,196	3	869,756	3	806,995	4	835,231	4	843,039	5	929,764	5	959,955	5	1,087,307	5
	工業外(雑用水)	385,740	5	390,065	6	446,105	7	490,422	8	594,368	8	668,611	7	644,186	7	716,812	9	735,794	9	736,494	9
	鋳業	206,023	2	220,400	2	251,746	2	238,880	2	251,108	2	288,618	2	268,898	2	290,267	3	292,140	3	300,357	3
	建築材料・鋳物・金属材料等卸売業	0	0	0	0	0	0	0	0	0	0	0	0	0	0	0	0	0	0	0	0
	洗濯・理容・美容・浴場業	127,313	1	115,314	2	137,169	2	140,133	2	159,050	2	182,773	2	177,725	2	221,795	3	240,767	3	250,856	3
	廃棄物処理業	52,404	2	54,351	2	57,190	2	111,409	3	184,210	3	197,220	3	197,563	3	204,750	3	202,887	3	184,546	2
	公園	0	0	0	0	0	0	0	0	0	0	0	0	0	0	0	0	0	0	0	0
	その他	0	0	0	0	0	1	0	1	0	1	0	0	0	0	0	0	0	0	735	1
<b>名護地区</b>		<b>0</b>	<b>0</b>	<b>0</b>	<b>0</b>	<b>0</b>	<b>0</b>	<b>0</b>	<b>0</b>	<b>0</b>	<b>0</b>	<b>0</b>	<b>0</b>	<b>0</b>	<b>0</b>	<b>0</b>	<b>0</b>	<b>0</b>	<b>0</b>	<b>0</b>	<b>0</b>
	製造業	0	0	0	0	0	0	0	0	0	0	0	0	0	0	0	0	0	0	0	0
	食料品製造業	0	0	0	0	0	0	0	0	0	0	0	0	0	0	0	0	0	0	0	0
	飲料・たばこ・飼料製造業	0	0	0	0	0	0	0	0	0	0	0	0	0	0	0	0	0	0	0	0
	工業外(雑用水)	0	0	0	0	0	0	0	0	0	0	0	0	0	0	0	0	0	0	0	0
	洗濯・理容・美容・浴場業	0	0	0	0	0	0	0	0	0	0	0	0	0	0	0	0	0	0	0	0
<b>金武地区</b>		<b>3,150,341</b>	<b>11</b>	<b>3,374,783</b>	<b>11</b>	<b>3,431,628</b>	<b>11</b>	<b>3,417,251</b>	<b>11</b>	<b>3,132,205</b>	<b>12</b>	<b>3,441,326</b>	<b>12</b>	<b>3,567,740</b>	<b>13</b>	<b>3,504,159</b>	<b>12</b>	<b>3,273,924</b>	<b>11</b>	<b>3,206,064</b>	<b>11</b>
	製造業	2,529,259	7	2,617,171	7	2,491,976	7	2,435,117	7	2,214,810	8	2,484,317	8	2,604,312	8	2,445,803	7	2,205,686	6	2,015,113	6
	食料品製造業	0	0	0	0	0	0	0	0	0	0	0	0	0	0	0	0	0	0	0	0
	化学工業	156,617	1	153,257	1	158,803	1	169,921	1	180,951	1	216,818	1	225,316	1	226,379	1	206,239	1	219,683	1
	窯業・土石製品製造業	80,820	5	87,269	5	84,217	5	103,567	5	128,184	6	119,433	6	106,806	6	101,508	5	92,735	4	99,131	4
	電気供給業	519,890	3	647,575	3	821,196	3	869,756	3	804,080	3	829,940	3	839,903	4	926,635	4	956,272	4	1,084,142	4
	工業外(雑用水)	101,192	1	110,037	1	118,456	1	112,378	1	113,315	1	127,069	1	123,525	1	131,721	1	111,966	1	106,809	1
	鋳業	101,192	1	110,037	1	118,456	1	112,378	1	113,315	1	127,069	1	123,525	1	131,721	1	111,966	1	106,809	1
	その他	0	0	0	0	0	0	0	0	0	0	0	0	0	0	0	0	0	0	0	0

工業用水産業分類別・年度別給水量実績 (3-2)

(単位: m<sup>3</sup>)

地区名	工業分類	平成4年		平成5年		平成6年		平成7年		平成8年		平成9年		平成10年		平成11年		平成12年		平成13年	
		給水量	事業所数	給水量	事業所数	給水量	事業所数	給水量	事業所数	給水量	事業所数	給水量	事業所数	給水量	事業所数	給水量	事業所数	給水量	事業所数	給水量	事業所数
<b>中城湾地区</b>		<b>1,396,461</b>	<b>20</b>	<b>1,270,573</b>	<b>20</b>	<b>1,096,935</b>	<b>20</b>	<b>1,210,320</b>	<b>21</b>	<b>1,419,268</b>	<b>24</b>	<b>1,547,454</b>	<b>24</b>	<b>1,394,463</b>	<b>23</b>	<b>1,541,650</b>	<b>23</b>	<b>1,579,217</b>	<b>23</b>	<b>1,575,980</b>	<b>23</b>
製造業		1,111,913	16	1,001,339	16	806,627	16	869,823	16	978,967	19	1,048,296	19	926,473	18	1,010,508	17	1,023,739	17	1,033,250	18
食料品製造業		396,278	6	301,868	6	154,650	5	186,611	5	217,495	8	302,262	8	272,480	8	290,391	6	291,504	6	332,512	7
飲料・たばこ・飼料製造業		0	0	0	0	0	0	0	0	0	0	0	0	0	0	0	0	0	0	0	0
石油製品・石炭製品製造業		465,506	2	443,286	2	398,150	2	393,085	2	422,993	2	438,974	2	378,712	2	445,586	2	450,028	2	429,506	2
窯業・土石製品製造業		153,001	5	134,276	5	124,967	6	143,629	6	175,968	6	164,878	6	146,801	5	148,311	5	137,565	5	138,682	5
その他製造業		97,128	3	121,909	3	128,860	3	146,498	3	162,511	3	142,182	3	128,480	3	126,220	4	144,642	4	132,550	4
電気供給業		0	0	0	0	0	0	0	0	0	0	0	0	0	0	0	0	0	0	0	0
工業外(雑用水)		284,548	4	269,234	4	290,308	4	340,497	5	440,301	5	499,158	5	467,990	5	531,142	6	555,478	6	542,730	5
鉱業		104,831	1	110,363	1	133,290	1	126,502	1	137,793	1	161,549	1	145,373	1	158,545	1	166,415	1	163,493	1
洗濯・理容・美容・浴場業		127,313	1	104,520	1	99,828	1	102,586	1	118,298	1	140,389	1	125,054	1	167,847	2	186,176	2	194,691	2
廃棄物処理業		52,404	2	54,351	2	57,190	2	111,409	3	184,210	3	197,220	3	197,563	3	204,750	3	202,887	3	184,546	2
公園		0	0	0	0	0	0	0	0	0	0	0	0	0	0	0	0	0	0	0	0
その他		0	0	0	0	0	0	0	0	0	0	0	0	0	0	0	0	0	0	0	0
<b>中城湾港工業団地</b>		<b>0</b>	<b>0</b>	<b>0</b>	<b>0</b>	<b>37,906</b>	<b>4</b>	<b>282,172</b>	<b>8</b>	<b>312,606</b>	<b>10</b>	<b>304,777</b>	<b>10</b>	<b>316,936</b>	<b>10</b>	<b>292,857</b>	<b>11</b>	<b>275,354</b>	<b>11</b>	<b>310,218</b>	<b>13</b>
製造業		0	0	0	0	37,906	3	282,172	7	309,691	8	299,486	9	313,800	9	289,727	9	257,912	9	276,263	10
食料品製造業		0	0	0	0	2,811	1	33,708	2	57,990	2	56,713	2	56,709	2	59,946	2	37,216	2	33,208	2
飲料・たばこ・飼料製造業		0	0	0	0	0	0	115	1	3,260	1	3,890	1	4,217	1	4,199	1	5,195	1	5,327	1
化学工業		0	0	0	0	407	1	588	1	570	1	494	1	584	1	615	1	692	1	619	1
窯業・土石製品製造業		0	0	0	0	0	0	4,126	2	14,638	2	17,136	3	28,556	3	27,173	3	24,723	3	25,846	3
鉄鋼業		0	0	0	0	34,688	1	243,635	1	231,940	1	220,810	1	223,150	1	196,750	1	189,690	1	210,681	2
その他製造業		0	0	0	0	0	0	0	0	1,293	1	443	1	584	1	1,044	1	396	1	582	1
電気供給業		0	0	0	0	0	0	0	0	2,915	1	5,291	1	3,136	1	3,129	1	3,683	1	3,165	1
工業外(雑用水)		0	0	0	0	0	1	0	1	0	1	0	0	0	0	1	1	13,759	1	30,790	2
鉱業		0	0	0	0	0	0	0	0	0	0	0	0	0	0	0	0	13,759	1	30,055	1
建築材料、鉱物・金属材料等卸売業		0	0	0	0	0	0	0	0	0	0	0	0	0	0	0	0	0	0	0	0
その他		0	0	0	0	0	1	0	1	0	1	0	0	0	0	0	0	0	0	735	1



工業用水産業分類別・年度別給水量実績 (3-3)

(単位：m<sup>3</sup>)

地区名	工業分類	平成4年		平成5年		平成6年		平成7年		平成8年		平成9年		平成10年		平成11年		平成12年		平成13年	
		給水量	事業所数	給水量	事業所数	給水量	事業所数	給水量	事業所数	給水量	事業所数	給水量	事業所数	給水量	事業所数	給水量	事業所数	給水量	事業所数	給水量	事業所数
国際物流拠点産業集積地域(うるま地区)		0	0	0	0	0	0	0	0	0	0	0	0	0	0	0	0	910	1	1,141	1
	製造業	0	0	0	0	0	0	0	0	0	0	0	0	0	0	0	0	910	1	1,141	1
	飲料・たばこ・飼料製造業	0	0	0	0	0	0	0	0	0	0	0	0	0	0	0	0	0	0	0	0
	窯業・土石製品製造業	0	0	0	0	0	0	0	0	0	0	0	0	0	0	0	0	0	0	0	0
	その他製造業	0	0	0	0	0	0	0	0	0	0	0	0	0	0	0	0	910	1	1,141	1
<b>糸満工業団地及び周辺地区</b>		<b>95,729</b>	<b>5</b>	<b>114,557</b>	<b>6</b>	<b>162,913</b>	<b>8</b>	<b>242,311</b>	<b>10</b>	<b>282,627</b>	<b>15</b>	<b>306,953</b>	<b>15</b>	<b>369,593</b>	<b>15</b>	<b>421,257</b>	<b>18</b>	<b>527,768</b>	<b>19</b>	<b>621,702</b>	<b>21</b>
製造業		95,729	5	103,763	5	125,572	7	204,764	9	241,875	14	264,569	14	316,922	14	367,309	17	473,177	18	565,537	20
	食料品製造業	24,320	2	36,627	2	43,796	3	73,600	4	98,218	9	126,289	9	147,350	9	181,573	10	268,380	11	358,794	13
	飲料・たばこ・飼料製造業	24,854	1	17,263	1	29,966	2	81,620	3	95,804	3	88,451	3	87,133	3	97,736	3	96,617	3	109,669	3
	石油製品・石炭製品製造業	0	0	0	0	0	0	0	0	0	0	0	0	0	0	0	0	0	0	0	0
	窯業・土石製品製造業	46,555	2	49,873	2	51,810	2	49,544	2	47,853	2	49,829	2	82,439	2	88,000	4	108,180	4	97,074	4
工業外(雑用水)		0	0	10,794	1	37,341	1	37,547	1	40,752	1	42,384	1	52,671	1	53,948	1	54,591	1	56,165	1
工業外(雑用水)	洗濯・理容・美容・浴場業	0	0	10,794	1	37,341	1	37,547	1	40,752	1	42,384	1	52,671	1	53,948	1	54,591	1	56,165	1
	廃棄物処理業	0	0	0	0	0	0	0	0	0	0	0	0	0	0	0	0	0	0	0	0
	公園	0	0	0	0	0	0	0	0	0	0	0	0	0	0	0	0	0	0	0	0
	その他	0	0	0	0	0	0	0	0	0	0	0	0	0	0	0	0	0	0	0	0

工業用水産業分類別・年度別給水量実績 (4-1)

(単位：m<sup>3</sup>)

地区名	工業分類	平成14年		平成15年		平成16年		平成17年		平成18年		平成19年		平成20年		平成21年		平成22年		平成23年	
		給水量	事業所数	給水量	事業所数	給水量	事業所数	給水量	事業所数	給水量	事業所数	給水量	事業所数	給水量	事業所数	給水量	事業所数	給水量	事業所数	給水量	事業所数
<b>全体</b>		<b>5,723,267</b>	<b>72</b>	<b>5,618,301</b>	<b>78</b>	<b>4,683,719</b>	<b>78</b>	<b>4,902,557</b>	<b>85</b>	<b>5,154,357</b>	<b>90</b>	<b>5,161,767</b>	<b>92</b>	<b>5,228,417</b>	<b>93</b>	<b>5,203,994</b>	<b>90</b>	<b>5,467,028</b>	<b>92</b>	<b>6,143,568</b>	<b>93</b>
	製造業	3,558,123	56	3,205,101	59	2,380,320	57	2,484,482	62	2,582,776	63	2,504,957	64	2,492,485	65	2,518,072	62	2,925,653	64	3,277,073	64
	食料品製造業	780,447	23	702,698	25	840,609	25	881,004	26	898,092	26	875,865	26	889,345	26	907,069	26	1,090,978	26	1,159,562	26
	飲料・たばこ・飼料製造業	106,724	4	115,784	5	155,060	5	203,930	8	306,559	8	295,252	9	241,393	10	344,900	8	636,481	9	824,256	9
	化学工業	222,808	2	219,575	2	195,247	2	188,499	2	179,842	2	169,526	2	156,393	2	155,740	2	151,415	2	210,430	2
	石油製品・石炭製品製造業	484,813	2	469,056	2	468,610	1	448,520	1	447,774	2	411,876	2	475,267	2	446,191	2	426,150	2	445,882	2
	窯業・土石製品製造業	345,107	16	373,982	16	346,813	16	364,307	17	366,663	17	348,652	17	353,046	17	347,471	17	305,467	17	315,540	16
	鉄鋼業	222,038	2	247,476	2	238,940	2	256,743	2	242,844	2	270,746	2	249,463	2	203,214	2	211,212	3	210,534	3
	その他製造業	1,396,186	7	1,076,530	7	135,041	6	141,479	6	141,002	6	133,040	6	127,578	6	113,487	5	103,950	5	110,869	6
	電気供給業	1,361,755	5	1,557,419	5	1,421,447	5	1,465,755	5	1,494,092	5	1,575,183	5	1,578,635	6	1,489,371	6	1,436,062	6	1,625,681	6
	工業外(雑用水)	803,389	11	855,781	14	881,952	16	952,320	18	1,077,489	22	1,081,627	23	1,157,297	22	1,196,551	22	1,105,313	22	1,240,814	23
	鋳業	322,712	3	296,921	3	293,841	3	293,911	3	298,693	3	277,414	3	307,639	3	332,629	3	310,233	3	356,344	3
	建築材料・鉱物・金属材料等卸売業	0	0	0	0	0	0	0	0	0	0	0	0	0	0	0	0	0	0	0	0
	洗濯・理容・美容・浴場業	298,377	4	354,248	4	358,236	4	408,461	4	420,948	4	448,298	4	458,102	4	473,731	4	423,409	4	480,256	5
	廃棄物処理業	181,555	2	200,558	4	182,640	4	198,125	5	306,030	6	304,416	6	314,104	6	324,536	6	315,420	6	332,934	6
	公園	0	0	0	0	0	0	0	0	1,001	2	8,127	3	12,497	3	11,303	3	8,167	3	14,629	3
	その他	699	1	3,421	2	47,029	4	51,793	5	50,817	6	43,372	6	64,955	6	54,352	6	48,084	6	56,651	6
<b>名護地区</b>		<b>0</b>	<b>0</b>	<b>0</b>	<b>0</b>	<b>0</b>	<b>0</b>	<b>0</b>	<b>0</b>	<b>0</b>	<b>0</b>	<b>0</b>	<b>0</b>	<b>47,418</b>	<b>1</b>	<b>50,090</b>	<b>1</b>	<b>345,135</b>	<b>2</b>	<b>552,508</b>	<b>3</b>
	製造業	0	0	0	0	0	0	0	0	0	0	0	0	47,418	1	50,090	1	345,135	2	551,940	2
	食料品製造業	0	0	0	0	0	0	0	0	0	0	0	0	47,418	1	50,090	1	45,765	1	72,905	1
	飲料・たばこ・飼料製造業	0	0	0	0	0	0	0	0	0	0	0	0	0	0	0	0	299,370	1	479,035	1
	工業外(雑用水)	0	0	0	0	0	0	0	0	0	0	0	0	0	0	0	0	0	0	568	1
	洗濯・理容・美容・浴場業	0	0	0	0	0	0	0	0	0	0	0	0	0	0	0	0	0	0	568	1
<b>金武地区</b>		<b>3,053,127</b>	<b>11</b>	<b>2,923,826</b>	<b>12</b>	<b>1,831,724</b>	<b>12</b>	<b>1,851,184</b>	<b>12</b>	<b>1,877,150</b>	<b>12</b>	<b>1,927,435</b>	<b>12</b>	<b>1,932,722</b>	<b>12</b>	<b>1,814,363</b>	<b>12</b>	<b>1,750,316</b>	<b>12</b>	<b>1,898,251</b>	<b>12</b>
	製造業	1,601,819	6	1,272,668	7	283,761	6	274,467	6	265,886	6	255,706	6	242,841	6	246,411	6	228,495	6	297,916	6
	食料品製造業	0	0	6,474	1	9,968	1	6,324	1	4,960	1	5,219	1	3,992	1	3,759	1	3,074	1	2,695	1
	化学工業	222,174	1	218,857	1	194,651	1	188,015	1	178,853	1	168,848	1	155,490	1	155,200	1	150,791	1	209,819	1
	窯業・土石製品製造業	98,936	4	83,376	4	79,142	4	80,128	4	82,073	4	81,639	4	83,359	4	87,452	4	74,630	4	85,402	4
	電気供給業	1,357,692	4	1,553,504	4	1,417,093	4	1,461,219	4	1,489,216	4	1,569,973	4	1,569,080	4	1,454,873	4	1,420,609	4	1,471,470	4
	工業外(雑用水)	93,616	1	97,654	1	130,870	2	115,498	2	122,048	2	101,756	2	120,801	2	113,079	2	101,212	2	128,865	2
	鋳業	93,616	1	97,654	1	96,639	1	93,754	1	100,773	1	87,528	1	90,239	1	90,056	1	81,277	1	100,627	1
	その他	0	0	0	0	34,231	1	21,744	1	21,275	1	14,228	1	30,562	1	23,023	1	19,935	1	28,238	1

工業用水産業分類別・年度別給水量実績 (4-2)

(単位: m<sup>3</sup>)

地区名	工業分類	平成14年		平成15年		平成16年		平成17年		平成18年		平成19年		平成20年		平成21年		平成22年		平成23年	
		給水量	事業所数	給水量	事業所数	給水量	事業所数	給水量	事業所数	給水量	事業所数	給水量	事業所数	給水量	事業所数	給水量	事業所数	給水量	事業所数	給水量	事業所数
<b>中城湾地区</b>		<b>1,600,546</b>	<b>23</b>	<b>1,583,254</b>	<b>26</b>	<b>1,670,628</b>	<b>23</b>	<b>1,706,109</b>	<b>24</b>	<b>1,722,554</b>	<b>25</b>	<b>1,666,066</b>	<b>27</b>	<b>1,766,722</b>	<b>28</b>	<b>1,802,709</b>	<b>28</b>	<b>1,707,665</b>	<b>28</b>	<b>1,951,685</b>	<b>28</b>
製造業		1,012,013	18	969,035	20	1,097,478	17	1,082,258	17	1,082,393	17	1,033,948	18	1,142,884	18	1,156,336	18	1,142,084	18	1,173,689	18
食料品製造業		276,776	7	229,835	8	347,459	6	351,211	6	356,896	6	363,455	6	359,370	6	338,360	6	375,528	6	374,103	6
飲料・たばこ・飼料製造業		0	0	3,253	1	13,971	1	16,564	1	17,321	1	14,947	2	61,822	2	146,181	2	136,875	2	141,480	2
石油製品・石炭製品製造業		484,813	2	469,056	2	468,610	1	448,520	1	446,610	1	408,880	1	470,740	1	442,060	1	423,030	1	441,860	1
窯業・土石製品製造業		136,710	5	157,194	5	136,029	5	127,947	5	123,236	5	115,672	5	125,139	5	118,253	5	104,727	5	107,514	5
その他製造業		113,714	4	109,697	4	131,409	4	138,016	4	138,330	4	130,994	4	125,813	4	111,482	4	101,924	4	108,732	4
電気供給業		0	0	0	0	0	0	0	0	0	0	0	0	4,189	1	31,706	1	9,420	1	150,966	1
工業外(雑用水)		588,533	5	614,219	6	573,150	6	623,851	7	640,161	8	632,118	9	619,649	9	614,667	9	556,161	9	627,030	9
鉱業		192,816	1	163,184	1	141,532	1	141,675	1	142,280	1	118,814	1	115,561	1	119,549	1	122,446	1	121,489	1
洗濯・理容・美容・浴場業		214,162	2	250,664	2	254,114	2	283,772	2	291,891	2	305,329	2	294,369	2	290,520	2	240,633	2	300,006	2
廃棄物処理業		181,555	2	200,371	3	177,504	3	183,353	3	189,511	3	185,226	3	181,311	3	179,126	3	173,207	3	179,777	3
公園		0	0	0	0	0	0	0	0	17	1	6,942	2	11,054	2	9,740	2	5,659	2	10,914	2
その他		0	0	0	0	0	0	15,051	1	16,462	1	15,807	1	17,354	1	15,732	1	14,216	1	14,844	1
<b>中城湾港工業団地</b>		<b>324,712</b>	<b>14</b>	<b>370,110</b>	<b>14</b>	<b>378,548</b>	<b>14</b>	<b>412,973</b>	<b>16</b>	<b>474,112</b>	<b>16</b>	<b>475,728</b>	<b>16</b>	<b>481,713</b>	<b>15</b>	<b>456,110</b>	<b>14</b>	<b>440,210</b>	<b>15</b>	<b>471,511</b>	<b>15</b>
製造業		283,624	10	326,058	9	305,520	8	334,927	10	400,632	10	386,207	10	357,567	10	314,754	9	313,745	10	320,546	10
食料品製造業		35,745	2	39,582	2	35,648	1	44,057	2	63,366	2	55,712	2	43,715	2	48,920	2	51,177	2	59,415	2
飲料・たばこ・飼料製造業		4,799	1	4,699	1	4,849	1	3,347	2	63,452	2	34,356	2	45,108	2	42,678	2	38,524	2	38,408	2
化学工業		634	1	718	1	596	1	484	1	989	1	678	1	903	1	540	1	624	1	611	1
窯業・土石製品製造業		19,690	3	32,367	2	23,096	2	28,183	2	28,913	2	24,070	2	18,191	2	19,402	2	12,208	2	11,578	2
鉄鋼業		222,038	2	247,476	2	238,940	2	256,743	2	242,844	2	270,746	2	249,463	2	203,214	2	211,212	3	210,534	3
その他製造業		718	1	1,216	1	2,391	1	2,113	1	1,068	1	645	1	187	1	0	0	0	0	0	0
電気供給業		4,063	1	3,915	1	4,354	1	4,536	1	4,876	1	5,210	1	5,366	1	2,792	1	6,033	1	3,245	1
工業外(雑用水)		37,025	3	40,137	4	68,674	5	73,510	5	68,604	5	84,311	5	118,780	4	138,564	4	120,432	4	147,720	4
鉱業		36,280	1	36,083	1	55,670	1	58,482	1	55,640	1	71,072	1	101,839	1	123,024	1	106,510	1	134,228	1
建築材料、鉱物・金属材料等卸売業		0	0	0	0	0	0	0	0	0	0	0	0	0	0	0	0	0	0	0	0
その他		699	1	3,421	2	12,798	3	14,998	3	12,964	3	13,239	3	16,941	3	15,540	3	13,922	3	13,492	3

工業用水産業分類別・年度別給水量実績 (4-3)

(単位：m<sup>3</sup>)

地区名	工業分類	平成14年		平成15年		平成16年		平成17年		平成18年		平成19年		平成20年		平成21年		平成22年		平成23年	
		給水量	事業所数	給水量	事業所数	給水量	事業所数	給水量	事業所数	給水量	事業所数	給水量	事業所数	給水量	事業所数	給水量	事業所数	給水量	事業所数	給水量	事業所数
	国際物流拠点産業集積地域(うるま地区)	1,045	1	1,656	1	1,241	1	32,683	3	83,679	3	105,388	3	3,260	4	23,042	3	27,457	3	29,430	4
	製造業	1,045	1	1,656	1	1,241	1	32,683	3	83,679	3	105,388	3	3,260	4	23,042	3	27,457	3	29,430	4
	飲料・たばこ・飼料製造業	0	0	0	0	0	0	31,228	1	80,567	1	102,553	1	801	2	18,563	1	22,093	1	24,623	1
	窯業・土石製品製造業	0	0	0	0	0	0	105	1	1,508	1	1,434	1	881	1	2,474	1	3,338	1	2,670	1
	その他製造業	1,045	1	1,656	1	1,241	1	1,350	1	1,604	1	1,401	1	1,578	1	2,005	1	2,026	1	2,137	2
	糸満工業団地及び周辺地区	743,837	23	739,455	25	801,578	28	899,608	30	996,862	34	987,150	34	996,582	33	1,057,680	32	1,196,245	32	1,240,183	31
	製造業	659,622	21	635,684	22	692,320	25	760,147	26	750,186	27	723,708	27	698,515	26	727,439	25	868,737	25	903,552	24
	食料品製造業	467,926	14	426,807	14	447,534	17	479,412	17	472,870	17	451,479	17	434,850	16	465,940	16	615,434	16	650,444	16
	飲料・たばこ・飼料製造業	101,925	3	107,832	3	136,240	3	152,791	4	145,219	4	143,396	4	133,662	4	137,478	3	139,619	3	140,710	3
	石油製品・石炭製品製造業	0	0	0	0	0	0	0	0	1,164	1	2,996	1	4,527	1	4,131	1	3,120	1	4,022	1
	窯業・土石製品製造業	89,771	4	101,045	5	108,546	5	127,944	5	130,933	5	125,837	5	125,476	5	119,890	5	110,564	5	108,376	4
	工業外(雑用水)	84,215	2	103,771	3	109,258	3	139,461	4	246,676	7	263,442	7	298,067	7	330,241	7	327,508	7	336,631	7
	洗濯・理容・美容・浴場業	84,215	2	103,584	2	104,122	2	124,689	2	129,057	2	142,969	2	163,733	2	183,211	2	182,776	2	179,682	2
	廃棄物処理業	0	0	187	1	5,136	1	14,772	2	116,519	3	119,190	3	132,793	3	145,410	3	142,213	3	153,157	3
	公園	0	0	0	0	0	0	0	0	984	1	1,185	1	1,443	1	1,563	1	2,508	1	3,715	1
	その他	0	0	0	0	0	0	0	0	116	1	98	1	98	1	57	1	11	1	77	1

工業用水産業分類別・年度別給水量実績（5-1）

※事業所数は年度中の新規及び廃止事業所を含む。

（単位：m<sup>3</sup>）

地区名	工業分類	産業分類	平成24年		平成25年		平成26年		平成27年		平成28年		平成29年		平成30年		令和元年		令和2年		給水量	事業所数
			給水量	事業所数	給水量	事業所数	給水量	事業所数	給水量	事業所数	給水量	事業所数	給水量	事業所数	給水量	事業所数	給水量	事業所数	給水量	事業所数		
<b>全体</b>			<b>5,983,434</b>	<b>94</b>	<b>6,243,603</b>	<b>97</b>	<b>6,253,405</b>	<b>96</b>	<b>6,042,041</b>	<b>99</b>	<b>6,158,745</b>	<b>101</b>	<b>6,155,819</b>	<b>103</b>	<b>5,843,481</b>	<b>104</b>	<b>6,020,816</b>	<b>107</b>	<b>5,572,993</b>	<b>105</b>		
		製造業	3,053,893	64	3,218,126	67	3,280,933	66	3,588,968	71	3,668,380	72	3,686,500	72	3,442,469	71	3,539,133	72	3,389,164	71		
		食料品製造業	931,533	26	1,055,008	28	1,141,341	26	1,393,878	27	1,546,334	28	1,600,529	28	1,570,944	27	1,680,680	28	1,679,749	28		
		飲料・たばこ・飼料製造業	767,601	9	775,679	9	799,162	9	579,829	8	566,599	8	534,446	8	541,057	8	513,338	8	451,549	7		
		化学工業	214,587	2	210,106	2	222,350	2	226,748	1	232,109	1	223,910	1	218,664	1	210,437	1	217,324	1		
		石油製品・石炭製品製造業	503,286	2	466,626	2	394,159	2	273,783	2	229,429	2	154,829	2	45,985	2	64,131	2	83,101	2		
		窯業・土石製品製造業	311,555	16	344,738	17	364,846	17	777,939	21	754,591	21	773,509	21	718,718	21	712,091	21	637,615	21		
		鉄鋼業	208,810	3	248,142	3	240,738	3	215,728	3	219,371	3	272,099	3	227,277	3	237,693	3	223,282	3		
		上記以外の製造業	116,521	6	117,827	6	118,337	7	121,063	9	119,947	9	127,178	9	119,824	9	120,763	9	96,544	9		
		電気供給業	1,633,504	6	1,539,181	6	1,494,774	6	1,483,425	6	1,491,037	6	1,458,838	6	1,400,136	6	1,460,217	7	1,393,591	6		
		製造業以外	1,296,037	24	1,486,296	24	1,477,698	24	969,648	22	999,328	23	1,010,481	25	1,000,876	27	1,021,466	28	790,238	28		
		鋳業	387,243	3	474,509	3	464,690	3	0	0	0	0	0	0	0	0	0	0	0	0		
		建築材料・鉱物・金属材料等卸売業	0	0	0	0	0	0	0	0	0	0	0	0	0	0	0	0	0	0		
		洗濯・理容・美容・浴場業	543,813	6	643,729	6	623,599	7	655,731	7	674,351	7	683,512	8	670,614	10	674,365	10	442,803	10		
		廃棄物処理業	324,607	6	321,218	6	349,067	6	256,433	6	261,091	5	253,458	5	255,930	5	270,452	5	261,598	5		
		公園	13,407	3	15,939	3	9,171	3	9,383	3	7,793	3	10,479	3	9,114	3	8,326	3	5,884	3		
		その他	26,967	6	30,901	6	31,171	5	48,101	6	56,093	8	63,032	9	65,218	9	68,323	10	79,953	10		
<b>名護地区</b>			<b>547,782</b>	<b>3</b>	<b>586,451</b>	<b>3</b>	<b>596,947</b>	<b>3</b>	<b>614,427</b>	<b>3</b>	<b>597,516</b>	<b>3</b>	<b>574,569</b>	<b>3</b>	<b>571,968</b>	<b>3</b>	<b>628,026</b>	<b>4</b>	<b>567,908</b>	<b>4</b>		
		製造業	495,081	2	498,496	2	527,139	2	529,155	2	498,707	2	478,291	2	474,351	2	534,471	3	530,708	3		
		食料品製造業	77,937	1	77,615	1	82,452	1	81,677	1	81,639	1	86,524	1	84,114	1	161,770	2	213,752	2		
		飲料・たばこ・飼料製造業	417,144	1	420,881	1	444,687	1	447,478	1	417,068	1	391,767	1	390,237	1	372,701	1	316,956	1		
		製造業以外	52,701	1	87,955	1	69,808	1	85,272	1	98,809	1	96,278	1	97,617	1	93,555	1	37,200	1		
		洗濯・理容・美容・浴場業	52,701	1	87,955	1	69,808	1	85,272	1	98,809	1	96,278	1	97,617	1	93,555	1	37,200	1		
<b>金武地区</b>			<b>1,848,305</b>	<b>12</b>	<b>1,806,545</b>	<b>13</b>	<b>1,787,921</b>	<b>12</b>	<b>1,751,731</b>	<b>12</b>	<b>1,777,717</b>	<b>12</b>	<b>1,788,311</b>	<b>12</b>	<b>1,728,870</b>	<b>12</b>	<b>1,765,505</b>	<b>12</b>	<b>1,690,288</b>	<b>11</b>		
		製造業	298,597	6	305,656	7	330,519	7	417,227	8	428,899	8	432,209	8	426,459	8	418,709	8	400,661	7		
		食料品製造業	2,445	1	2,780	1	2,823	1	0	0	0	0	0	0	0	0	0	0	0	0		
		飲料・たばこ・飼料製造業	0	0	0	0	0	0	2,798	1	2,228	1	2,348	1	2,471	1	15	1	0	0		
		化学工業	214,095	1	209,346	1	221,763	1	226,748	1	232,109	1	223,910	1	218,664	1	210,437	1	217,324	1		
		窯業・土石製品製造業	82,057	4	93,530	5	105,933	5	187,681	6	194,562	6	205,951	6	205,324	6	208,257	6	183,337	6		
		電気供給業	1,456,794	4	1,387,840	4	1,361,325	4	1,334,504	4	1,348,818	4	1,356,102	4	1,302,411	4	1,346,796	4	1,289,627	4		
		製造業以外	92,914	2	113,049	2	96,077	1	0	0	0	0	0	0	0	0	0	0	0	0		
		鋳業	92,863	1	113,049	1	96,077	1	0	0	0	0	0	0	0	0	0	0	0	0		
		その他	51	1	0	1	0	0	0	0	0	0	0	0	0	0	0	0	0	0		

工業用水産業分類別・年度別給水量実績 (5-2)

(単位：m<sup>3</sup>)

地区名	工業分類	平成24年		平成25年		平成26年		平成27年		平成28年		平成29年		平成30年		令和元年		令和2年		給水量	事業所数
		給水量	事業所数	給水量	事業所数	給水量	事業所数	給水量	事業所数	給水量	事業所数	給水量	事業所数	給水量	事業所数	給水量	事業所数	給水量	事業所数		
<b>中城湾地区</b>		<b>2,043,419</b>	<b>28</b>	<b>2,069,050</b>	<b>28</b>	<b>1,993,520</b>	<b>28</b>	<b>1,854,038</b>	<b>29</b>	<b>1,818,970</b>	<b>29</b>	<b>1,722,141</b>	<b>30</b>	<b>1,527,964</b>	<b>30</b>	<b>1,534,839</b>	<b>31</b>	<b>1,447,957</b>	<b>31</b>		
	製造業	1,232,006	18	1,232,182	18	1,172,941	18	1,270,591	19	1,249,360	19	1,199,969	20	1,031,449	19	1,028,516	19	993,515	19		
	食料品製造業	370,672	6	385,067	6	391,152	6	548,196	7	582,942	7	604,419	8	598,945	7	595,081	7	568,254	7		
	飲料・たばこ・飼料製造業	144,649	2	156,257	2	156,721	2	18,913	1	21,862	1	21,371	1	22,801	1	23,057	1	21,723	1		
	石油製品・石炭製品製造業	498,850	1	460,833	1	388,696	1	266,021	1	224,458	1	149,851	1	41,165	1	60,379	1	79,513	1		
	窯業・土石製品製造業	104,235	5	114,764	5	125,910	5	326,850	6	312,713	6	313,953	6	265,818	6	246,346	6	241,539	6		
	上記以外の製造業	113,600	4	115,261	4	110,462	4	110,611	4	107,385	4	110,375	4	102,720	4	103,653	4	82,486	4		
	電気供給業	173,045	1	147,500	1	131,432	1	148,752	1	142,105	1	102,678	1	97,725	1	109,270	1	92,436	1		
	製造業 以外	638,368	9	689,368	9	689,147	9	434,695	9	427,505	9	419,494	9	398,790	10	397,053	11	362,006	11		
	鉱業	146,605	1	183,308	1	204,119	1	0	0	0	0	0	0	0	0	0	0	0	0		
	洗濯・理容・美容・浴場業	296,834	2	312,335	2	311,049	2	337,632	2	329,592	2	315,572	2	297,506	3	286,219	3	236,139	3		
	廃棄物処理業	171,982	3	165,395	3	150,854	3	57,724	3	55,036	2	58,199	2	56,120	2	61,289	2	65,184	2		
	公園	8,314	2	10,631	2	5,889	2	5,822	2	4,408	2	6,836	2	6,160	2	5,211	2	4,761	2		
	その他	14,633	1	17,699	1	17,236	1	33,517	2	38,469	3	38,887	3	39,004	3	44,334	4	55,922	4		
<b>中城湾港工業団地</b>		<b>476,778</b>	<b>15</b>	<b>548,428</b>	<b>15</b>	<b>543,261</b>	<b>16</b>	<b>393,221</b>	<b>13</b>	<b>388,097</b>	<b>13</b>	<b>456,212</b>	<b>14</b>	<b>418,554</b>	<b>14</b>	<b>440,002</b>	<b>14</b>	<b>401,275</b>	<b>13</b>		
	製造業	313,065	10	353,261	10	362,820	11	380,347	10	373,004	10	435,229	10	394,874	10	418,277	10	378,855	10		
	食料品製造業	54,016	2	55,080	2	64,376	2	9,439	1	9,615	1	9,928	1	9,005	1	13,482	1	17,742	1		
	飲料・たばこ・飼料製造業	38,366	2	35,113	2	38,330	2	9,164	2	9,100	2	9,375	2	10,556	2	13,117	2	16,184	2		
	化学工業	492	1	760	1	587	1	0	0	0	0	0	0	0	0	0	0	0	0		
	窯業・土石製品製造業	11,381	2	14,166	2	13,924	2	148,035	5	137,106	5	146,270	5	151,283	5	158,007	5	126,862	5		
	鉄鋼業	208,810	3	248,142	3	240,738	3	213,709	2	217,183	2	269,656	2	224,030	2	233,671	2	218,067	2		
	上記以外の製造業	0	0	0	0	4,865	1	0	0	0	0	0	0	0	0	0	0	0	0		
	電気供給業	3,665	1	3,841	1	2,017	1	169	1	114	1	58	1	0	1	0	1	0	0		
	製造業 以外	160,048	4	191,326	4	178,424	4	12,705	2	14,979	2	20,925	3	23,680	3	21,725	3	22,420	3		
	鉱業	147,775	1	178,152	1	164,494	1	0	0	0	0	0	0	0	0	0	0	0	0		
	建築材料、鉱物・金属材料等卸売業	0	0	0	0	0	0	0	0	0	0	0	0	0	0	0	0	0	0		
	その他	12,273	3	13,174	3	13,930	3	12,705	2	14,979	2	20,925	3	23,680	3	21,725	3	22,420	3		

工業用水産業分類別・年度別給水量実績 (5-3)

(単位：m<sup>3</sup>)

地区名	工業分類	産業分類	平成24年		平成25年		平成26年		平成27年		平成28年		平成29年		平成30年		令和元年		令和2年		給水量	事業所数
			給水量	事業所数	給水量	事業所数	給水量	事業所数	給水量	事業所数	給水量	事業所数	給水量	事業所数	給水量	事業所数	給水量	事業所数	給水量	事業所数		
国際物流拠点産業集積地域(うるま地区)			28,408	4	29,330	4	29,817	4	135,109	10	139,018	10	145,905	10	146,798	10	136,807	11	140,025	11		
		製造業	28,408	4	29,330	4	29,817	4	133,246	9	136,622	9	143,800	9	145,012	9	130,939	9	126,898	9		
		食料品製造業	45,119	1	46,220	1	54,821	1	56,787	1	48,117	1	51,460	1	45,822	1	43,866	1	41,273	1		
		飲料・たばこ・飼料製造業	23,758	1	24,088	1	25,845	1	63,988	2	73,755	2	73,094	2	78,839	2	65,941	2	66,352	2		
		鉄鋼業	2,243	1	2,792	1	3,279	1	2,019	1	2,188	1	2,443	1	3,247	1	4,022	1	5,215	1		
		上記以外の製造業	2,921	2	2,566	2	3,010	2	10,452	5	12,562	5	16,803	5	17,104	5	17,110	5	14,058	5		
		電気供給業	0	0	0	0	0	0	0	0	0	0	0	0	0	0	4,151	1	11,528	1		
		製造業 以外	1,175	1	1,151	1	1,484	1	1,863	1	2,396	1	2,105	1	1,786	1	1,717	1	1,599	1		
		その他	1,175	1	1,151	1	1,484	1	1,863	1	2,396	1	2,105	1	1,786	1	1,717	1	1,599	1		
永満工業団地及び周辺地区			1,038,742	32	1,203,799	34	1,301,939	33	1,293,515	32	1,437,427	34	1,468,681	34	1,449,327	35	1,515,637	35	1,325,540	35		
		製造業	686,736	24	799,201	26	857,697	24	858,402	23	981,788	24	997,002	23	970,324	23	1,008,221	23	958,527	23		
		食料品製造業	426,463	16	534,466	18	600,538	16	697,779	17	824,021	18	848,198	17	833,058	17	866,481	17	838,728	17		
		飲料・たばこ・飼料製造業	143,684	3	139,340	3	133,579	3	37,488	1	42,586	1	36,491	1	36,153	1	38,507	1	30,334	1		
		石油製品・石炭製品製造業	4,436	1	5,793	1	5,463	1	7,762	1	4,971	1	4,978	1	4,820	1	3,752	1	3,588	1		
		窯業・土石製品製造業	112,153	4	119,602	4	118,117	4	115,373	4	110,210	4	107,335	4	96,293	4	99,481	4	85,877	4		
		製造業 以外	352,006	8	404,598	8	444,242	9	435,113	9	455,639	10	471,679	11	479,003	12	507,416	12	367,013	12		
		洗濯・理容・美容・浴場業	194,278	3	243,439	3	242,742	4	232,827	4	245,950	4	271,662	5	275,491	6	294,591	6	169,464	6		
		廃棄物処理業	152,625	3	155,823	3	198,213	3	198,709	3	206,055	3	195,259	3	199,810	3	209,163	3	196,414	3		
		公園	5,093	1	5,308	1	3,282	1	3,561	1	3,385	1	3,643	1	2,954	1	3,115	1	1,123	1		
		その他	10	1	28	1	5	1	16	1	249	2	1,115	2	748	2	547	2	12	2		

# 第4章 增压水量



# 1. 增压水量

増 圧 ポ ン プ 場 年 報

令和2年度

(単位：千m<sup>3</sup>)

		増 圧 ポ ン プ 場											
		根路銘	許田	読谷	具志川	平良川	伊波	山内	新垣	西原	西原東	大城	小那覇
4	合計	477.8	2,118.5	374.4	728.9	3,719.3	3,439.4	2,099.4	696.8	1,958.2	1,440.0	207.6	133.4
	平均	15.9	70.6	12.5	24.3	124.0	114.6	70.0	23.2	65.3	48.0	6.9	4.4
	最大	32.2	75.2	13.6	25.9	132.2	126.2	73.6	25.0	68.6	48.0	9.2	5.6
	最小	10.9	66.1	11.3	22.0	115.4	104.2	66.4	22.1	62.5	48.0	5.4	2.3
5	合計	1,690.2	1,858.9	374.9	755.4	3,854.3	3,331.8	2,178.3	711.0	2,013.5	1,457.8	194.7	127.9
	平均	54.5	60.0	12.1	24.4	124.3	107.5	70.3	22.9	65.0	47.0	6.3	4.1
	最大	77.6	75.9	13.2	26.3	134.8	122.6	75.4	24.2	70.3	48.1	7.1	5.3
	最小	10.8	45.8	11.4	22.2	119.6	87.0	65.7	21.7	61.0	36.3	5.3	2.3
6	合計	1,703.9	2,182.6	390.4	779.4	3,914.6	3,383.3	2,206.1	710.3	2,089.9	1,461.0	200.7	137.6
	平均	56.8	72.8	13.0	26.0	130.5	112.8	73.5	23.7	69.7	48.7	6.7	4.6
	最大	76.5	87.4	15.0	28.5	134.0	129.4	76.5	29.2	74.9	55.2	7.4	5.3
	最小	13.2	56.9	11.7	23.0	120.2	81.9	69.5	21.2	64.9	47.8	5.6	2.3
7	合計	344.6	1,987.1	417.6	805.8	4,093.3	3,002.6	2,310.4	735.1	2,183.8	1,511.8	207.9	153.7
	平均	11.1	64.1	13.5	26.0	132.0	96.9	74.5	23.7	70.4	48.8	6.7	5.0
	最大	15.0	70.7	14.6	28.4	139.0	113.3	79.9	30.3	84.9	54.8	7.4	6.2
	最小	6.4	53.5	12.4	24.4	120.3	82.5	70.5	20.7	61.0	47.9	5.4	2.4
8	合計	338.6	2,178.5	419.1	814.2	4,073.2	3,296.2	2,330.7	729.5	2,161.8	1,490.0	208.7	148.8
	平均	10.9	70.3	13.5	26.3	131.4	106.3	75.2	23.5	69.7	48.1	6.7	4.8
	最大	25.9	81.1	14.7	28.3	139.3	128.0	83.3	33.4	76.7	51.0	7.3	5.9
	最小	0.0	54.8	12.2	22.9	117.7	88.1	70.0	20.6	59.4	42.1	6.0	2.8
9	合計	7.5	2,030.4	400.8	772.4	3,957.6	3,123.8	2,149.9	666.4	2,119.5	1,438.6	197.1	141.6
	平均	0.3	67.7	13.4	25.7	131.9	104.1	71.7	22.2	70.7	48.0	6.6	4.7
	最大	3.0	87.1	15.3	29.4	138.1	129.4	79.4	27.6	76.0	48.0	8.7	5.8
	最小	0.0	59.2	12.1	22.0	119.9	79.9	64.5	20.1	63.5	47.7	5.0	1.2
10	合計	64.1	2,699.9	415.8	798.4	4,047.5	3,575.7	2,254.7	758.4	2,141.9	1,479.7	202.5	136.7
	平均	2.1	87.1	13.4	25.8	130.6	115.3	72.7	24.5	69.1	47.7	6.5	4.4
	最大	6.8	264.4	14.5	26.6	138.7	131.8	74.9	31.9	74.0	50.3	7.2	5.7
	最小	0.0	62.2	12.5	23.5	117.8	31.9	69.7	21.2	61.0	40.6	5.7	1.9
11	合計	235.7	8,052.2	398.3	764.0	3,780.2	891.1	2,162.3	860.3	1,900.5	1,386.1	194.0	139.1
	平均	7.9	268.4	13.3	25.5	126.0	29.7	72.1	28.7	63.4	46.2	6.5	4.6
	最大	15.2	278.2	14.5	27.0	134.1	45.1	74.4	40.5	71.0	50.6	7.0	5.8
	最小	0.0	254.2	12.6	24.1	118.2	19.4	70.0	20.7	49.1	29.9	6.0	2.0
12	合計	1,197.5	8,222.1	412.9	789.0	3,915.8	697.1	2,219.2	848.9	2,011.8	1,478.5	201.1	145.1
	平均	38.6	265.2	13.3	25.5	126.3	22.5	71.6	27.4	64.9	47.7	6.5	4.7
	最大	52.7	276.4	14.5	27.4	134.3	40.1	76.3	39.6	71.9	49.9	7.4	5.9
	最小	8.4	254.1	12.3	24.2	120.1	4.1	68.3	21.3	56.5	42.7	5.8	2.2
1	合計	475.0	8,309.1	406.2	783.8	3,958.1	862.7	2,221.1	773.0	2,076.5	1,499.4	199.2	131.0
	平均	15.3	268.0	13.1	25.3	127.7	27.8	71.6	24.9	67.0	48.4	6.4	4.2
	最大	49.9	274.8	14.4	26.6	134.4	77.2	74.2	33.3	73.1	50.6	7.3	5.3
	最小	0.0	244.1	12.2	23.9	119.8	11.2	68.8	21.0	58.9	47.9	5.3	1.9
2	合計	124.3	2,157.7	366.0	705.6	3,557.3	3,172.7	2,014.4	678.7	1,649.9	1,348.6	182.5	120.7
	平均	4.4	77.1	13.1	25.2	127.0	113.3	71.9	24.2	58.9	48.2	6.5	4.3
	最大	14.0	167.7	14.2	27.3	134.6	127.7	73.9	30.6	72.0	51.3	7.2	5.2
	最小	0.0	60.6	12.2	23.8	117.6	51.5	68.6	20.5	46.6	42.6	6.0	2.0
3	合計	89.8	2,137.0	405.0	772.5	3,926.8	3,494.2	2,293.1	726.8	1,706.3	1,498.8	201.6	138.7
	平均	2.9	68.9	13.1	24.9	126.7	112.7	74.0	23.4	55.0	48.3	6.5	4.5
	最大	11.6	81.3	14.4	26.7	134.7	127.7	80.6	31.6	69.2	51.6	7.9	5.4
	最小	0.0	51.1	12.2	22.6	117.0	95.3	70.8	20.1	46.6	43.3	6.0	2.1
年度	合計	6,749.0	43,934.0	4,781.4	9,269.4	46,798.0	32,270.6	26,439.6	8,895.2	24,013.6	17,490.3	2,397.6	1,654.3
	平均	18.5	120.4	13.1	25.4	128.2	88.4	72.4	24.4	65.8	47.9	6.6	4.5
	最大	77.6	278.2	15.3	29.4	139.3	131.8	83.3	40.5	84.9	55.2	9.2	6.2
	最小	0.0	45.8	11.3	22.0	115.4	4.1	64.5	20.1	46.6	29.9	5.0	1.2

# 増 圧 ポ ン プ 場 月 報

令和2年4月

(単位：千m<sup>3</sup>)

	増 圧 ポ ン プ 場											
	根路銘	許田	読谷	具志川	平良川	伊波	山内	新垣	西原	西原東	大城	小那覇
1	17.0	69.7	12.4	23.5	124.8	126.2	68.0	25.0	64.5	48.0	5.7	4.8
2	16.5	75.2	12.1	25.1	123.6	121.4	71.7	24.0	67.1	48.0	6.5	4.7
3	14.4	69.5	13.4	24.8	120.5	120.9	69.5	22.5	66.2	48.0	6.8	5.6
4	23.7	70.1	12.1	22.0	120.5	121.2	66.4	22.9	62.5	48.0	5.4	4.2
5	23.8	73.9	13.0	24.5	123.7	125.1	70.6	23.9	63.4	48.0	6.6	2.9
6	15.1	69.5	12.4	25.2	124.6	113.5	73.6	23.0	67.2	48.0	6.8	5.0
7	15.8	69.2	12.8	23.2	124.9	113.4	68.3	22.8	64.2	48.0	5.9	5.3
8	14.5	72.4	12.3	25.5	125.1	122.3	68.9	23.8	66.7	48.0	7.3	5.1
9	16.4	73.8	12.8	24.1	125.7	106.1	69.6	22.3	65.2	48.0	9.2	5.2
10	14.7	70.4	12.9	25.2	129.6	106.4	69.6	24.4	66.5	48.0	8.7	4.9
11	13.7	68.2	12.7	22.9	128.5	114.0	70.9	23.8	65.1	48.0	8.8	4.3
12	16.4	69.7	12.1	23.2	122.1	121.8	67.3	22.1	63.8	48.0	8.9	2.3
13	12.2	72.0	12.5	24.5	120.2	119.1	71.3	24.0	63.4	48.0	8.9	4.9
14	13.1	70.9	13.0	25.5	119.7	112.2	70.1	23.7	66.0	48.0	8.7	5.0
15	11.1	69.5	12.5	24.9	127.4	105.8	69.8	23.2	68.6	48.0	7.9	4.6
16	12.6	74.5	13.4	25.1	130.9	105.6	72.3	23.0	68.1	48.0	6.4	4.6
17	12.2	67.9	12.7	24.9	132.2	105.6	71.9	23.3	67.1	48.0	6.5	5.1
18	10.9	66.1	12.4	25.2	130.6	106.9	69.5	23.3	67.7	48.0	7.0	4.8
19	11.8	66.6	12.7	24.1	129.9	111.0	71.1	22.2	64.3	48.0	6.3	2.6
20	11.3	70.3	12.5	23.2	123.7	119.4	69.3	22.8	65.9	48.0	6.2	4.9
21	20.2	72.7	12.0	23.8	119.8	123.0	69.0	22.5	65.0	48.0	5.9	4.9
22	32.2	69.6	11.5	23.4	124.8	124.5	67.8	22.6	64.7	48.0	5.9	4.7
23	14.8	69.8	11.9	24.2	120.8	104.4	69.4	23.0	63.5	48.0	6.1	4.7
24	12.2	68.1	11.6	23.9	119.9	120.7	69.9	23.1	63.5	48.0	6.7	4.5
25	10.9	73.9	12.6	24.4	115.4	122.3	73.0	23.7	64.2	48.0	6.3	4.4
26	20.9	70.3	12.5	23.1	119.6	109.5	68.3	22.3	62.7	48.0	5.7	2.7
27	30.6	74.4	11.3	23.5	125.1	120.2	67.5	22.7	63.2	48.0	7.0	4.4
28	14.0	68.6	12.1	25.5	119.9	106.6	70.1	23.8	65.1	48.0	6.2	4.3
29	11.6	72.9	13.6	25.9	119.6	106.1	72.6	23.6	66.2	48.0	6.5	3.9
30	13.2	68.8	12.6	24.6	126.2	104.2	72.1	23.5	66.6	48.0	6.8	4.1
合計	477.8	2,118.5	374.4	728.9	3,719.3	3,439.4	2,099.4	696.8	1,958.2	1,440.0	207.6	133.4
平均	15.9	70.6	12.5	24.3	124.0	114.6	70.0	23.2	65.3	48.0	6.9	4.4
最大	32.2	75.2	13.6	25.9	132.2	126.2	73.6	25.0	68.6	48.0	9.2	5.6
最小	10.9	66.1	11.3	22.0	115.4	104.2	66.4	22.1	62.5	48.0	5.4	2.3

# 増 圧 ポ ン プ 場 月 報

令和2年5月

(単位：千m<sup>3</sup>)

	増 圧 ポ ン プ 場											
	根路銘	許田	読谷	具志川	平良川	伊波	山内	新垣	西原	西原東	大城	小那覇
1	10.8	68.6	11.9	24.8	129.8	104.7	68.8	22.8	64.7	48.0	7.0	4.8
2	30.4	71.9	11.7	22.2	127.4	119.5	65.7	21.7	62.6	48.0	5.3	3.7
3	44.6	70.9	11.8	23.0	120.5	122.4	66.6	22.5	61.0	41.6	5.9	2.3
4	29.7	72.0	12.2	25.9	120.5	121.9	72.3	24.2	65.8	41.1	7.1	3.2
5	23.1	69.5	13.2	24.9	124.0	109.5	70.8	23.2	65.1	48.0	6.4	3.5
6	43.1	70.2	12.1	24.0	124.6	115.1	68.2	22.6	63.8	48.0	6.4	3.8
7	52.6	75.9	12.3	24.4	125.3	105.7	70.4	23.1	65.6	48.0	6.4	4.5
8	46.4	65.8	12.2	23.6	125.2	99.8	69.7	23.1	65.6	48.0	6.0	5.0
9	41.1	60.8	11.9	24.4	120.7	106.0	68.4	22.5	62.2	48.0	6.8	4.0
10	33.7	57.5	12.5	25.1	120.4	110.0	70.0	23.4	65.2	48.0	6.5	2.5
11	49.6	60.5	12.7	23.8	125.3	99.9	70.1	22.1	64.6	48.0	6.2	4.6
12	55.8	54.1	11.4	23.2	123.9	96.6	68.7	22.9	63.9	48.0	5.9	4.7
13	59.7	54.9	11.7	25.3	120.2	118.9	69.8	24.1	67.9	48.0	6.4	4.4
14	66.0	51.7	12.3	24.6	119.9	117.5	71.7	22.5	65.1	48.0	6.9	4.6
15	50.8	49.8	12.0	25.3	124.6	107.2	70.8	23.4	66.9	48.0	6.4	4.9
16	44.8	45.8	11.9	23.5	124.7	95.1	69.1	22.9	63.1	48.0	5.6	4.0
17	42.7	45.8	11.4	24.1	121.8	106.2	70.3	22.3	63.3	48.0	6.3	2.4
18	54.1	50.4	11.8	23.7	119.6	100.3	71.3	21.8	64.9	48.0	6.5	4.1
19	58.9	50.4	12.1	24.2	120.0	97.5	69.3	22.5	64.3	48.0	6.1	5.3
20	63.0	58.5	12.5	25.0	121.6	98.6	70.8	23.7	63.4	47.9	5.9	4.5
21	59.4	60.3	12.1	23.4	125.0	101.9	70.4	22.9	62.7	48.0	6.1	4.7
22	66.0	57.8	11.4	23.6	120.0	109.7	68.5	22.1	62.9	48.0	5.5	4.7
23	70.7	62.0	11.7	23.3	120.5	109.2	69.2	22.4	61.8	42.5	5.4	3.7
24	70.1	57.4	11.5	24.6	120.2	112.0	72.9	23.1	64.3	36.3	6.7	2.4
25	73.2	58.0	13.0	25.9	129.6	104.2	72.9	24.0	70.3	48.0	6.7	4.8
26	76.3	60.1	12.5	26.3	134.8	87.0	74.5	23.8	68.2	48.1	6.6	5.1
27	77.6	58.7	12.8	24.6	133.5	108.9	70.7	23.1	67.8	48.1	6.4	4.8
28	75.8	60.2	12.3	26.1	132.6	122.6	75.4	23.2	69.0	48.1	6.4	5.1
29	73.7	57.8	12.0	25.3	128.4	104.5	70.7	23.1	67.4	48.1	6.6	5.2
30	73.7	58.3	11.8	22.7	124.8	121.6	70.5	23.3	65.7	48.0	6.0	4.0
31	72.8	63.3	12.2	24.6	124.9	97.8	69.8	22.7	64.4	48.0	6.3	2.6
合計	1,690.2	1,858.9	374.9	755.4	3,854.3	3,331.8	2,178.3	711.0	2,013.5	1,457.8	194.7	127.9
平均	54.5	60.0	12.1	24.4	124.3	107.5	70.3	22.9	65.0	47.0	6.3	4.1
最大	77.6	75.9	13.2	26.3	134.8	122.6	75.4	24.2	70.3	48.1	7.1	5.3
最小	10.8	45.8	11.4	22.2	119.6	87.0	65.7	21.7	61.0	36.3	5.3	2.3

# 増 圧 ポ ン プ 場 月 報

令和2年6月

(単位：千m<sup>3</sup>)

	増 圧 ポ ン プ 場											
	根路銘	許田	読谷	具志川	平良川	伊波	山内	新垣	西原	西原東	大城	小那覇
1	72.2	56.9	12.2	25.4	125.1	105.5	74.2	23.5	67.0	48.0	6.7	4.8
2	70.1	57.8	12.5	25.5	131.4	95.1	71.7	23.2	68.6	48.0	6.6	5.1
3	67.2	67.1	13.7	26.8	133.1	102.7	76.2	24.6	68.6	48.0	6.7	5.2
4	62.6	68.1	12.7	28.5	133.9	99.4	73.3	23.1	69.4	48.0	7.3	5.1
5	59.8	70.8	12.8	26.7	133.5	112.1	72.7	23.1	68.9	48.0	6.7	5.2
6	57.0	73.7	12.3	25.8	133.2	117.6	71.6	24.1	73.5	48.0	6.8	4.3
7	69.4	64.3	12.2	23.0	130.6	110.9	69.5	21.7	66.8	47.9	6.0	2.5
8	71.2	74.4	11.7	24.3	125.5	112.9	71.2	22.9	69.0	48.0	6.2	4.9
9	74.0	66.4	12.0	24.0	122.1	111.8	70.4	23.2	67.1	48.0	6.2	4.9
10	76.5	66.2	12.7	26.1	126.4	108.8	72.4	24.2	67.5	48.0	6.8	4.9
11	76.3	84.4	13.7	26.4	129.9	125.6	74.1	24.4	69.3	48.0	6.5	4.8
12	73.0	85.6	13.7	26.9	129.6	129.4	72.1	23.4	68.8	48.2	6.6	5.2
13	70.2	85.4	12.3	26.6	133.5	129.2	72.5	23.2	72.2	48.0	7.4	4.8
14	69.9	85.5	13.8	26.2	134.0	125.6	76.5	24.6	74.5	52.2	7.0	2.3
15	69.0	87.4	14.0	27.1	133.9	126.3	75.0	24.2	69.2	48.0	7.2	5.3
16	68.0	85.1	15.0	27.9	134.0	125.5	74.4	23.5	69.0	48.3	7.3	5.1
17	62.6	77.1	13.8	26.3	133.5	113.7	74.6	24.8	69.9	48.1	7.1	4.9
18	60.4	83.4	13.8	27.7	133.5	121.2	74.9	24.4	70.3	48.0	7.4	5.0
19	59.4	84.6	14.1	26.6	133.5	119.0	76.0	26.6	70.4	47.9	6.9	5.3
20	61.7	79.5	12.2	25.7	133.5	108.5	74.4	27.6	72.9	54.9	6.8	4.4
21	58.8	82.8	13.3	25.7	133.4	128.2	73.4	29.2	71.1	55.2	7.1	2.4
22	64.1	72.2	12.6	24.9	131.0	115.3	72.9	24.3	64.9	50.6	6.1	5.2
23	65.3	69.8	12.9	25.8	120.2	105.1	72.6	22.5	66.6	47.8	6.3	4.6
24	50.4	81.4	12.8	25.4	126.0	127.3	75.1	22.1	70.0	48.0	6.3	4.5
25	24.6	66.3	13.0	25.5	133.4	102.7	72.4	21.2	70.2	48.0	6.3	4.9
26	19.0	60.4	12.8	24.4	131.3	117.0	74.0	21.2	68.0	48.0	5.6	5.0
27	20.8	64.5	12.1	25.2	125.7	102.7	73.3	22.2	71.6	47.9	6.7	4.3
28	20.4	57.8	13.3	25.6	125.5	102.7	73.9	21.9	68.8	48.0	6.6	2.4
29	16.8	61.2	12.6	25.8	130.6	99.6	75.0	23.7	70.9	48.0	6.8	5.1
30	13.2	62.5	13.8	27.6	133.8	81.9	75.8	21.7	74.9	48.0	6.7	5.2
合計	1,703.9	2,182.6	390.4	779.4	3,914.6	3,383.3	2,206.1	710.3	2,089.9	1,461.0	200.7	137.6
平均	56.8	72.8	13.0	26.0	130.5	112.8	73.5	23.7	69.7	48.7	6.7	4.6
最大	76.5	87.4	15.0	28.5	134.0	129.4	76.5	29.2	74.9	55.2	7.4	5.3
最小	13.2	56.9	11.7	23.0	120.2	81.9	69.5	21.2	64.9	47.8	5.6	2.3

# 増 圧 ポ ン プ 場 月 報

令和2年7月

(単位：千m<sup>3</sup>)

	増 圧 ポ ン プ 場											
	根路銘	許田	読谷	具志川	平良川	伊波	山内	新垣	西原	西原東	大城	小那覇
1	12.9	63.7	13.3	25.7	133.5	94.2	72.5	22.2	71.0	48.0	6.4	5.2
2	11.2	59.0	14.2	24.4	133.0	93.7	72.7	20.7	70.6	47.9	6.2	4.9
3	9.8	65.7	12.8	25.8	133.2	82.5	74.0	22.4	72.0	48.0	6.4	5.6
4	6.8	67.0	12.4	25.8	133.1	88.7	73.8	21.0	73.5	48.0	6.6	5.0
5	6.4	66.0	13.5	26.1	128.1	95.8	74.7	26.8	68.6	48.1	6.8	2.4
6	6.9	60.1	13.5	26.3	120.3	98.7	78.3	30.3	61.6	50.9	6.6	5.4
7	6.4	60.4	13.7	26.1	122.9	89.9	74.6	29.2	61.2	50.9	6.9	5.6
8	6.5	67.4	14.6	26.3	125.0	103.3	76.7	29.3	62.7	51.0	6.9	5.3
9	7.8	66.7	13.4	26.0	125.3	113.3	75.0	30.0	61.8	50.9	6.8	5.3
10	10.0	63.3	13.4	26.6	124.6	95.3	76.0	29.2	61.0	50.7	7.2	5.9
11	14.0	61.9	13.6	26.0	130.1	102.6	79.9	23.9	74.7	48.0	7.4	5.1
12	13.2	61.2	13.8	26.3	133.8	93.4	76.1	22.5	84.9	54.8	7.4	2.7
13	13.8	67.1	13.1	24.9	133.9	88.2	75.8	24.0	72.1	50.8	7.2	5.7
14	13.3	64.4	13.6	26.8	134.0	91.9	75.3	23.9	69.7	48.0	6.7	6.2
15	11.1	70.7	13.9	27.0	138.0	88.0	75.1	23.4	71.8	48.0	6.6	5.5
16	12.2	64.0	13.0	25.6	139.0	88.4	73.5	24.7	71.3	47.9	6.1	5.4
17	10.8	55.4	12.8	24.5	134.9	90.4	70.5	21.6	67.7	48.0	5.4	5.5
18	10.5	53.5	12.7	24.5	128.7	92.3	71.3	21.7	68.9	48.2	6.5	4.9
19	7.8	64.2	13.3	25.0	131.2	109.9	73.5	21.6	72.7	48.0	6.6	2.7
20	8.2	66.3	13.1	27.4	134.6	109.7	74.9	22.5	72.8	48.0	6.7	5.4
21	8.5	67.7	14.3	26.6	134.7	104.4	75.2	22.4	72.0	48.0	6.8	5.6
22	11.3	67.9	13.1	26.7	134.3	110.0	76.0	23.0	71.5	48.0	6.6	5.4
23	14.4	63.6	13.7	26.1	131.8	107.4	73.9	21.8	71.6	47.9	7.1	4.2
24	13.5	60.3	13.4	26.0	132.7	100.7	73.0	21.6	76.3	47.9	7.2	4.1
25	14.3	67.1	13.9	25.2	134.3	105.9	74.3	21.7	69.7	48.0	6.6	4.5
26	15.0	61.0	13.8	24.6	134.3	91.2	71.7	21.9	68.8	48.0	6.7	2.7
27	13.8	59.6	12.6	25.6	134.4	93.4	75.0	21.5	73.6	48.0	6.9	5.3
28	14.2	67.5	13.8	25.7	134.7	96.4	74.9	22.0	73.6	48.0	6.5	5.7
29	13.8	68.5	14.2	26.7	134.0	94.2	73.9	23.8	72.8	48.0	6.9	5.6
30	13.2	66.2	13.6	28.4	134.1	96.8	75.0	22.2	71.7	47.9	6.5	5.3
31	13.0	69.7	13.5	27.1	136.8	92.0	73.3	22.3	71.6	48.0	6.7	5.6
合計	344.6	1,987.1	417.6	805.8	4,093.3	3,002.6	2,310.4	735.1	2,183.8	1,511.8	207.9	153.7
平均	11.1	64.1	13.5	26.0	132.0	96.9	74.5	23.7	70.4	48.8	6.7	5.0
最大	15.0	70.7	14.6	28.4	139.0	113.3	79.9	30.3	84.9	54.8	7.4	6.2
最小	6.4	53.5	12.4	24.4	120.3	82.5	70.5	20.7	61.0	47.9	5.4	2.4

# 増 圧 ポ ン プ 場 月 報

令和2年8月

(単位：千m<sup>3</sup>)

	増 圧 ポ ン プ 場											
	根路銘	許田	読谷	具志川	平良川	伊波	山内	新垣	西原	西原東	大城	小那覇
1	12.8	69.2	13.5	26.1	138.7	98.5	74.1	22.5	76.2	48.0	6.5	5.1
2	14.4	66.2	13.5	25.8	138.5	106.5	74.7	21.2	76.7	48.0	7.1	2.8
3	14.6	74.1	14.4	25.3	138.5	101.5	73.1	23.2	72.0	47.9	6.7	5.3
4	14.6	67.0	13.1	27.3	138.6	98.1	75.1	22.7	72.5	48.0	6.9	5.7
5	13.3	68.4	13.1	26.9	138.5	103.8	75.0	22.9	71.9	47.9	6.8	5.2
6	13.3	68.2	13.3	26.2	139.1	95.7	73.2	22.3	73.8	48.0	7.2	5.1
7	13.2	68.4	13.8	26.7	139.3	114.0	73.7	22.2	71.9	48.0	6.8	5.5
8	12.0	62.1	14.3	26.0	138.0	93.8	72.5	21.7	73.9	47.9	6.6	4.7
9	11.8	54.8	13.2	22.9	127.4	118.8	70.4	21.4	66.0	42.1	6.3	2.8
10	11.9	55.9	12.6	26.2	118.8	117.9	71.2	22.7	65.5	47.5	6.7	4.3
11	12.0	70.5	13.9	28.2	133.6	106.7	74.8	21.5	70.8	48.0	6.5	5.2
12	11.5	64.6	14.4	26.4	134.8	94.2	74.4	24.0	73.3	48.1	6.9	5.0
13	10.8	65.4	13.7	28.3	134.7	97.7	74.7	22.5	73.2	48.0	6.9	5.6
14	11.1	73.9	13.7	26.5	134.7	121.6	78.5	22.8	72.0	48.0	6.8	5.4
15	11.8	72.5	13.4	25.7	134.6	119.8	81.6	22.5	72.2	47.9	6.7	5.0
16	11.9	73.7	13.8	27.0	137.2	112.8	82.5	22.6	75.6	48.0	7.0	2.9
17	16.3	74.1	14.0	27.3	139.0	109.2	75.8	22.9	71.9	48.0	7.0	5.6
18	12.5	71.5	14.7	27.2	139.2	88.1	82.2	22.1	71.6	48.0	7.2	5.8
19	12.6	72.8	14.5	27.7	138.9	92.5	83.3	22.6	71.6	48.0	7.2	5.4
20	9.3	71.4	13.7	27.5	138.7	93.5	82.4	23.6	70.5	48.0	7.3	5.5
21	13.0	73.3	14.1	27.5	132.3	106.7	80.4	22.3	73.0	48.0	7.0	5.9
22	11.9	81.1	13.3	25.3	129.6	128.0	75.7	21.8	72.8	48.0	6.9	5.3
23	17.9	62.1	12.5	23.0	124.8	117.4	71.1	20.6	66.6	48.0	6.2	2.8
24	25.9	63.4	12.8	24.8	121.3	118.8	72.4	21.5	62.9	48.0	6.0	5.2
25	6.2	70.7	13.4	26.1	117.9	119.8	77.0	29.5	61.0	48.3	6.3	5.1
26	5.2	78.3	12.9	25.2	117.9	99.3	75.8	32.2	61.4	51.0	6.0	4.9
27	5.5	78.1	12.9	25.8	117.7	103.7	74.5	30.8	59.6	51.0	6.4	5.2
28	0.0	81.1	13.3	27.5	117.8	102.3	70.0	33.4	59.4	50.7	6.6	5.2
29	0.0	77.2	13.4	26.8	124.3	104.7	70.1	23.4	69.7	48.0	6.8	4.6
30	1.3	76.9	12.2	25.1	125.9	106.9	70.3	23.3	64.8	48.0	6.6	3.0
31	0.0	71.6	13.7	25.9	122.9	103.9	70.2	20.8	67.5	47.7	6.8	3.7
合計	338.6	2,178.5	419.1	814.2	4,073.2	3,296.2	2,330.7	729.5	2,161.8	1,490.0	208.7	148.8
平均	10.9	70.3	13.5	26.3	131.4	106.3	75.2	23.5	69.7	48.1	6.7	4.8
最大	25.9	81.1	14.7	28.3	139.3	128.0	83.3	33.4	76.7	51.0	7.3	5.9
最小	0.0	54.8	12.2	22.9	117.7	88.1	70.0	20.6	59.4	42.1	6.0	2.8

# 増 圧 ポ ン プ 場 月 報

令和2年9月

(単位：千m<sup>3</sup>)

	増 圧 ポ ン プ 場											
	根路銘	許田	読谷	具志川	平良川	伊波	山内	新垣	西原	西原東	大城	小那覇
1	0.0	68.3	13.3	22.0	119.9	79.9	64.6	20.7	63.5	47.7	5.9	1.2
2	0.0	71.8	14.0	29.4	127.0	93.9	79.4	25.7	76.0	48.0	8.7	4.3
3	0.0	69.2	15.3	29.2	136.3	86.0	70.1	27.6	68.7	48.0	7.2	4.8
4	0.0	72.8	12.5	26.5	138.1	95.7	72.5	21.5	71.0	48.0	6.6	5.3
5	0.0	65.9	13.0	23.8	136.8	105.1	69.2	22.9	70.4	48.0	7.4	5.4
6	0.0	61.2	12.1	23.7	125.8	106.6	64.5	21.0	69.9	47.9	5.0	2.7
7	0.0	68.8	13.8	26.3	132.2	100.5	73.9	23.0	72.3	48.0	6.6	4.8
8	0.0	77.2	14.1	28.5	134.9	96.0	72.8	23.2	73.2	48.0	6.8	5.3
9	0.0	69.3	12.3	25.6	134.4	109.4	68.1	21.1	70.9	48.0	6.1	5.1
10	0.0	64.0	12.9	25.5	134.7	110.9	71.9	21.0	72.6	48.0	6.3	5.6
11	0.0	64.3	13.6	27.3	130.5	105.1	72.5	22.2	69.2	48.0	6.7	5.6
12	0.0	62.0	13.1	25.8	130.3	109.9	75.5	22.5	73.5	48.0	6.4	5.3
13	0.0	65.7	13.3	25.3	133.9	102.4	73.3	23.4	70.9	48.0	6.9	3.4
14	0.0	59.2	13.0	25.2	134.5	104.7	72.1	21.5	72.6	48.0	6.9	5.3
15	1.4	67.3	14.9	27.0	134.5	101.5	72.2	21.6	71.5	48.0	6.6	5.6
16	1.0	66.4	13.6	26.9	134.6	90.5	73.7	22.5	71.7	47.9	6.8	5.5
17	0.0	65.5	13.9	26.5	134.9	99.3	70.4	22.6	73.7	47.8	6.8	5.4
18	0.0	78.9	13.1	26.1	134.7	108.4	72.0	21.8	71.1	47.9	6.6	5.7
19	0.0	87.1	13.4	25.0	134.4	129.4	71.8	20.1	71.9	47.9	6.1	4.8
20	0.0	78.3	12.4	23.1	133.1	122.8	72.3	21.2	67.1	47.9	6.6	3.1
21	0.0	60.2	13.6	24.8	123.1	104.7	70.8	22.2	66.4	48.0	6.5	4.0
22	0.0	63.4	14.0	25.0	125.5	111.8	74.2	21.7	69.3	47.9	6.7	5.2
23	3.0	65.6	13.4	26.0	133.4	103.5	70.1	22.3	71.7	48.0	6.6	5.0
24	2.1	64.3	13.1	26.8	134.4	96.9	72.5	21.8	70.3	47.9	6.4	5.1
25	0.0	66.2	13.6	25.6	134.1	98.9	73.3	21.0	70.7	48.0	6.3	5.8
26	0.0	65.3	13.0	24.7	133.4	102.4	69.9	22.2	68.8	48.0	6.5	4.5
27	0.0	62.0	13.0	23.6	126.0	115.4	71.2	22.5	69.2	47.9	6.2	2.6
28	0.0	63.1	12.8	25.4	126.3	112.5	71.3	21.4	68.4	48.0	6.2	5.0
29	0.0	64.7	13.4	25.9	133.7	109.9	73.4	22.3	72.7	47.9	6.6	5.1
30	0.0	72.4	13.3	25.9	132.2	109.8	70.4	21.9	70.3	48.0	6.1	5.1
合計	7.5	2,030.4	400.8	772.4	3,957.6	3,123.8	2,149.9	666.4	2,119.5	1,438.6	197.1	141.6
平均	0.3	67.7	13.4	25.7	131.9	104.1	71.7	22.2	70.7	48.0	6.6	4.7
最大	3.0	87.1	15.3	29.4	138.1	129.4	79.4	27.6	76.0	48.0	8.7	5.8
最小	0.0	59.2	12.1	22.0	119.9	79.9	64.5	20.1	63.5	47.7	5.0	1.2



# 増 圧 ポ ン プ 場 月 報

令和2年10月

(単位：千m<sup>3</sup>)

	増 圧 ポ ン プ 場											
	根路銘	許田	読谷	具志川	平良川	伊波	山内	新垣	西原	西原東	大城	小那覇
1	0.0	73.5	12.5	26.5	127.3	119.7	73.1	21.2	70.9	48.0	6.3	5.1
2	0.0	72.7	13.1	26.2	131.8	123.8	72.4	22.3	71.1	48.0	6.6	5.2
3	2.0	82.6	13.2	25.6	132.3	123.1	70.8	22.8	74.0	47.9	6.3	4.9
4	1.7	75.9	13.2	25.5	127.8	126.4	73.3	24.5	71.9	48.0	7.2	2.7
5	0.0	74.9	13.0	26.0	126.1	123.5	73.3	31.9	61.0	47.9	6.6	5.1
6	5.4	79.2	13.8	26.5	130.1	114.1	72.9	31.4	61.9	48.0	6.6	5.2
7	4.5	78.7	14.4	25.3	129.9	107.0	74.7	31.4	63.7	48.0	6.7	4.8
8	1.9	84.9	13.1	25.3	122.4	128.1	73.8	30.7	63.4	48.0	6.2	4.9
9	6.8	75.5	13.4	25.8	130.1	108.1	71.5	30.2	64.5	47.9	6.7	4.6
10	4.4	79.1	13.2	26.0	125.3	131.8	73.1	22.4	68.0	48.0	6.3	3.9
11	2.9	77.4	13.1	25.1	124.9	124.4	73.5	21.7	67.3	47.9	6.5	2.2
12	1.3	83.2	13.5	26.6	134.1	122.8	74.2	23.4	73.3	48.0	6.8	4.1
13	0.0	88.9	14.5	25.8	134.1	130.8	73.7	22.6	71.8	40.6	6.3	4.3
14	1.0	89.3	13.6	26.2	134.3	122.6	74.5	23.5	72.6	48.0	6.8	3.8
15	0.8	86.1	13.5	26.2	134.2	121.1	70.6	25.7	68.8	50.3	6.8	4.1
16	1.5	86.3	14.5	25.7	130.9	125.4	72.6	22.8	72.5	48.0	6.5	4.4
17	1.7	85.4	13.3	26.0	122.9	127.3	72.2	21.4	71.2	48.0	6.7	3.9
18	3.3	84.2	12.9	25.3	122.5	130.0	73.3	22.8	68.2	48.0	6.6	1.9
19	0.0	84.4	13.9	26.1	117.8	131.7	74.0	23.0	71.0	48.0	7.2	4.5
20	0.0	82.8	14.1	26.1	132.3	112.5	74.8	24.7	68.9	45.6	6.3	5.7
21	0.0	77.6	12.9	26.4	138.5	103.2	71.6	23.6	72.5	47.9	6.2	4.7
22	0.0	81.8	12.5	23.5	138.5	124.3	70.0	26.1	64.0	47.9	6.4	5.0
23	3.4	62.2	12.8	25.5	136.0	102.6	71.3	27.7	64.2	48.0	5.7	4.9
24	2.1	68.3	12.9	25.8	130.4	117.2	69.7	22.5	67.6	48.0	6.4	4.0
25	2.1	62.8	13.0	25.5	129.4	103.5	73.9	22.5	70.5	48.0	6.2	1.9
26	2.2	62.9	13.2	25.2	133.8	102.3	74.9	23.7	70.1	47.9	7.0	5.0
27	4.6	83.4	14.4	26.4	134.5	115.2	71.2	21.7	71.9	48.0	6.8	5.6
28	2.9	86.8	13.4	25.7	138.7	123.4	72.9	23.9	73.0	48.0	6.3	5.2
29	2.7	84.4	13.9	26.6	133.1	121.3	73.1	21.8	70.9	48.0	6.8	5.0
30	2.2	140.3	13.6	24.9	133.4	76.6	72.7	22.7	70.4	47.9	6.7	5.5
31	2.7	264.4	13.4	25.1	130.1	31.9	71.1	21.8	70.8	48.0	6.0	4.6
合計	64.1	2,699.9	415.8	798.4	4,047.5	3,575.7	2,254.7	758.4	2,141.9	1,479.7	202.5	136.7
平均	2.1	87.1	13.4	25.8	130.6	115.3	72.7	24.5	69.1	47.7	6.5	4.4
最大	6.8	264.4	14.5	26.6	138.7	131.8	74.9	31.9	74.0	50.3	7.2	5.7
最小	0.0	62.2	12.5	23.5	117.8	31.9	69.7	21.2	61.0	40.6	5.7	1.9

# 増 庄 ポ ン プ 場 月 報

令和2年11月

(単位：千m<sup>3</sup>)

	増  庄  ポ  ン  プ  場											
	根路銘	許田	読谷	具志川	平良川	伊波	山内	新垣	西原	西原東	大城	小那覇
1	2.0	256.6	13.2	26.4	126.8	33.2	73.5	21.9	69.9	48.0	6.9	2.2
2	3.8	260.5	13.8	25.4	130.0	35.6	73.0	22.7	69.7	45.1	6.4	5.1
3	2.7	264.7	13.1	24.9	130.5	21.5	72.0	20.7	67.9	48.0	6.1	4.8
4	1.3	264.3	13.1	26.6	129.9	26.2	71.6	23.3	71.0	47.9	6.5	4.9
5	2.1	273.7	13.7	24.4	134.1	24.6	73.0	22.1	67.9	48.0	6.4	5.1
6	4.9	278.2	12.6	25.0	127.5	34.5	70.5	22.0	67.4	48.0	6.0	5.6
7	3.7	273.1	13.1	25.7	126.4	31.1	70.6	23.2	69.0	48.0	6.8	4.8
8	1.4	266.8	13.0	24.7	130.2	19.8	73.9	22.0	67.6	48.0	6.6	2.1
9	1.9	268.6	13.5	25.6	130.3	26.2	73.4	21.9	71.0	48.0	6.2	5.1
10	0.0	273.9	13.3	25.1	130.4	26.0	70.0	21.8	71.0	48.0	6.3	5.6
11	0.0	273.6	12.8	25.2	130.2	27.7	72.2	21.7	70.8	48.0	6.6	5.3
12	6.9	273.9	13.5	25.5	133.9	28.3	71.9	23.3	70.4	48.0	6.0	5.1
13	15.2	274.4	12.9	25.3	131.9	30.0	71.1	22.2	68.7	48.0	6.5	5.2
14	12.6	274.2	12.7	25.5	123.6	30.2	71.9	25.7	65.4	48.0	6.0	4.7
15	14.0	273.7	13.2	24.3	120.2	35.8	74.1	23.1	67.6	48.2	6.5	2.0
16	12.1	268.6	13.3	25.8	122.3	45.1	73.6	29.3	65.0	50.6	6.6	5.2
17	12.0	272.2	14.5	27.0	125.2	31.7	74.4	32.2	62.1	48.2	6.9	5.5
18	10.6	273.6	13.5	25.2	125.5	28.1	72.6	35.5	61.0	48.8	6.8	5.0
19	10.8	274.6	13.5	26.4	125.4	26.0	72.1	35.1	60.8	48.0	6.5	5.3
20	10.5	269.6	13.4	25.4	125.5	26.8	72.3	37.9	55.3	47.9	6.3	5.4
21	10.8	269.5	12.7	25.4	120.5	36.4	70.0	40.5	49.1	41.5	6.2	4.9
22	9.8	269.1	13.2	24.8	120.0	45.1	72.4	35.5	51.8	29.9	6.4	2.3
23	12.5	271.2	13.7	24.1	120.4	43.1	71.9	37.8	52.4	31.8	6.3	4.2
24	11.6	268.8	13.2	25.2	124.7	30.7	71.3	32.3	58.7	48.0	6.7	5.0
25	9.5	265.6	13.0	26.3	125.2	27.1	71.9	32.6	62.4	47.9	6.6	5.3
26	10.5	262.9	13.3	27.0	123.8	19.4	71.1	35.0	58.3	48.0	7.0	5.6
27	10.3	257.5	13.4	26.0	120.3	20.7	70.9	34.6	59.2	47.9	6.4	5.8
28	12.8	265.7	13.9	24.5	124.8	21.2	71.6	33.8	58.2	48.0	6.2	4.5
29	10.0	254.2	12.9	25.7	118.2	29.1	71.8	35.2	52.7	35.4	6.7	2.3
30	9.4	258.9	13.3	25.6	122.5	29.9	71.7	35.4	58.2	47.0	6.6	5.2
合計	235.7	8,052.2	398.3	764.0	3,780.2	891.1	2,162.3	860.3	1,900.5	1,386.1	194.0	139.1
平均	7.9	268.4	13.3	25.5	126.0	29.7	72.1	28.7	63.4	46.2	6.5	4.6
最大	15.2	278.2	14.5	27.0	134.1	45.1	74.4	40.5	71.0	50.6	7.0	5.8
最小	0.0	254.2	12.6	24.1	118.2	19.4	70.0	20.7	49.1	29.9	6.0	2.0

# 増 庄 ポ ン プ 場 月 報

令和2年12月

(単位：千m<sup>3</sup>)

	増  庄  ポ  ン  プ  場											
	根路銘	許田	読谷	具志川	平良川	伊波	山内	新垣	西原	西原東	大城	小那覇
1	8.4	256.0	14.4	25.4	125.2	10.7	72.5	28.6	60.9	47.9	6.6	5.9
2	9.5	254.1	13.1	25.1	129.2	11.3	71.4	27.8	66.4	47.9	7.0	4.8
3	16.7	265.2	12.9	25.8	125.3	15.2	71.2	30.1	62.1	48.0	6.3	5.0
4	42.4	270.9	12.3	25.3	120.3	35.4	68.3	32.7	56.5	47.9	6.1	5.3
5	45.6	270.2	13.0	24.6	120.2	39.9	69.4	28.8	60.8	43.0	6.3	4.6
6	52.7	272.6	13.4	24.2	120.5	40.1	72.0	27.9	61.7	42.7	6.5	2.2
7	47.7	264.8	13.7	25.1	129.3	23.5	71.6	22.9	69.2	48.0	6.4	4.9
8	38.8	265.3	12.9	25.7	134.1	13.3	71.2	23.9	68.6	47.9	6.2	5.4
9	43.5	260.1	12.8	25.1	126.5	19.1	70.9	22.0	66.7	48.0	6.1	5.0
10	50.0	262.8	13.1	24.5	126.7	19.3	68.9	21.3	67.6	48.0	6.4	4.8
11	48.9	263.3	13.3	25.7	130.2	12.6	71.5	23.0	69.7	48.0	6.4	5.5
12	47.7	263.3	12.8	25.4	130.3	20.2	71.3	22.5	68.0	48.0	6.7	4.5
13	42.2	263.1	12.9	25.7	130.1	12.6	74.1	22.4	71.1	48.0	6.8	2.2
14	37.3	259.7	13.1	24.8	130.0	9.3	70.5	22.5	71.1	47.9	6.2	5.3
15	47.3	266.0	14.1	25.3	134.1	13.2	71.5	22.3	68.7	47.9	6.3	5.2
16	41.0	265.1	13.5	26.2	129.7	14.2	71.2	22.2	71.8	48.0	6.7	5.0
17	38.7	258.6	13.3	25.4	134.3	4.1	70.9	22.6	69.0	48.0	6.4	5.1
18	35.0	260.1	13.2	26.6	129.0	7.6	73.1	23.4	70.6	48.0	6.3	5.7
19	42.9	261.7	12.9	24.4	122.2	37.9	68.5	32.2	62.1	48.0	6.1	4.9
20	43.2	262.3	13.3	24.8	127.9	24.6	74.0	22.8	68.5	48.0	6.7	2.3
21	37.9	262.1	13.0	25.1	124.6	14.8	71.1	32.1	61.4	49.9	6.5	5.2
22	34.9	262.4	13.4	26.1	125.0	20.1	71.4	31.2	63.7	47.9	6.5	5.6
23	33.8	262.3	14.5	26.2	125.1	17.1	71.8	33.0	59.7	48.0	7.0	4.9
24	46.1	265.8	12.9	24.8	125.2	27.9	72.4	30.6	62.2	48.0	5.8	5.1
25	43.7	270.2	12.6	26.1	124.1	30.7	69.8	32.3	58.2	47.9	6.5	5.3
26	40.0	275.0	13.5	27.0	121.6	37.2	76.3	39.6	58.1	48.0	7.0	5.5
27	34.4	276.4	13.7	25.6	125.3	35.1	72.3	37.7	59.9	47.9	6.7	2.4
28	41.2	269.0	13.7	25.1	124.8	28.1	72.0	25.5	66.2	47.9	6.2	4.9
29	36.9	269.5	14.1	25.0	123.1	30.9	71.0	31.3	60.3	48.0	6.4	5.1
30	36.4	272.0	13.3	25.5	120.1	36.5	71.0	30.4	59.1	48.0	6.6	3.8
31	32.7	272.2	14.2	27.4	121.8	34.6	76.1	23.3	71.9	47.9	7.4	3.7
合計	1,197.5	8,222.1	412.9	789.0	3,915.8	697.1	2,219.2	848.9	2,011.8	1,478.5	201.1	145.1
平均	38.6	265.2	13.3	25.5	126.3	22.5	71.6	27.4	64.9	47.7	6.5	4.7
最大	52.7	276.4	14.5	27.4	134.3	40.1	76.3	39.6	71.9	49.9	7.4	5.9
最小	8.4	254.1	12.3	24.2	120.1	4.1	68.3	21.3	56.5	42.7	5.8	2.2

# 増 庄 ポ ン プ 場 月 報

令和3年1月

(単位：千m<sup>3</sup>)

	増  庄  ポ  ン  プ  場											
	根路銘	許田	読谷	具志川	平良川	伊波	山内	新垣	西原	西原東	大城	小那覇
1	35.1	271.8	13.6	25.3	125.3	30.2	70.9	23.0	66.6	48.0	6.6	2.2
2	33.7	271.6	13.4	24.7	125.2	35.7	70.2	21.3	65.4	47.9	6.6	3.0
3	30.8	268.7	12.9	23.9	129.8	26.0	71.9	22.8	66.5	48.0	6.2	2.5
4	40.9	271.0	13.1	25.1	129.3	24.7	72.0	25.9	67.6	47.9	6.9	5.0
5	49.9	274.8	12.7	24.4	122.9	27.4	70.7	28.3	60.8	48.0	6.1	5.2
6	47.1	273.9	13.2	25.8	122.1	40.8	71.0	23.3	68.7	48.0	6.7	4.7
7	20.0	271.4	13.0	25.1	129.1	31.9	70.6	22.7	67.1	48.0	6.5	4.8
8	16.2	271.8	12.5	25.3	130.1	17.5	70.1	23.1	68.5	47.9	5.9	5.0
9	16.1	272.1	12.5	25.3	130.1	31.0	70.6	23.3	68.7	47.9	6.5	4.5
10	16.3	272.2	13.0	24.5	128.6	30.2	74.1	23.3	65.8	47.9	6.1	1.9
11	16.1	272.2	13.1	25.8	126.7	31.8	73.4	22.9	71.0	48.0	7.3	4.1
12	16.4	271.6	13.6	26.0	133.0	20.2	71.0	24.7	68.3	47.9	6.0	4.6
13	16.0	271.7	14.4	26.3	130.2	27.9	72.4	23.6	70.6	47.9	7.0	5.1
14	16.8	271.5	13.7	25.9	133.8	27.4	73.8	23.1	73.1	47.9	6.4	4.9
15	17.5	271.6	13.1	25.7	134.1	17.7	71.2	23.2	70.1	48.0	6.4	5.3
16	17.5	270.2	12.6	25.5	133.9	19.8	71.1	22.8	69.8	47.9	6.6	4.3
17	17.5	267.0	12.6	25.0	131.5	24.8	70.2	21.9	67.5	48.0	6.1	2.4
18	18.6	268.7	13.1	25.9	129.8	12.5	70.7	23.1	70.6	48.0	6.8	5.0
19	19.0	270.1	12.5	24.9	134.0	29.4	73.5	22.0	71.0	47.9	6.3	5.0
20	12.8	268.5	13.8	26.6	134.3	11.2	72.7	22.5	70.4	48.0	6.6	5.0
21	0.0	263.3	14.1	24.7	134.4	21.3	71.7	22.4	69.8	48.0	6.3	4.8
22	0.0	263.6	12.5	24.0	125.9	16.7	69.7	21.2	67.5	48.0	6.2	4.7
23	0.6	257.9	12.2	23.9	119.8	27.6	68.8	21.0	69.0	48.0	5.3	4.2
24	0.0	267.0	12.6	26.4	125.2	17.8	74.2	24.5	68.9	48.2	6.8	2.1
25	0.0	270.6	13.1	24.3	125.3	24.8	70.5	33.3	58.9	50.6	6.9	4.7
26	0.0	270.2	13.0	26.1	122.2	20.6	72.9	28.8	63.2	50.2	6.4	5.0
27	0.0	269.6	13.1	24.6	120.2	16.4	72.3	31.0	64.0	50.5	6.4	4.8
28	0.0	263.0	13.1	25.6	120.6	29.2	71.6	32.8	60.2	50.6	6.4	4.8
29	0.1	244.1	13.7	26.0	120.3	25.0	71.8	31.4	60.4	50.3	6.4	4.6
30	0.0	252.0	12.8	25.2	123.2	68.0	73.0	32.2	61.6	48.0	6.5	4.6
31	0.0	265.4	13.6	26.0	127.2	77.2	72.5	27.6	64.9	48.0	6.0	2.2
合計	475.0	8,309.1	406.2	783.8	3,958.1	862.7	2,221.1	773.0	2,076.5	1,499.4	199.2	131.0
平均	15.3	268.0	13.1	25.3	127.7	27.8	71.6	24.9	67.0	48.4	6.4	4.2
最大	49.9	274.8	14.4	26.6	134.4	77.2	74.2	33.3	73.1	50.6	7.3	5.3
最小	0.0	244.1	12.2	23.9	119.8	11.2	68.8	21.0	58.9	47.9	5.3	1.9

# 増 圧 ポ ン プ 場 月 報

令和3年2月

(単位：千m<sup>3</sup>)

	増 圧 ポ ン プ 場											
	根路銘	許田	読谷	具志川	平良川	伊波	山内	新垣	西原	西原東	大城	小那覇
1	4.2	167.7	13.5	25.2	132.5	51.5	72.7	23.5	68.5	48.0	6.8	4.4
2	1.0	67.5	13.1	25.5	132.1	77.3	71.3	22.2	69.1	47.9	6.5	5.2
3	6.2	75.4	13.4	25.2	132.2	105.5	73.4	22.8	69.5	48.0	6.5	4.7
4	13.3	73.4	13.0	27.3	132.5	112.2	72.2	22.7	72.0	48.0	6.7	4.6
5	11.6	76.9	13.3	24.8	125.8	121.2	71.8	23.4	68.4	48.0	6.5	5.1
6	14.0	78.0	14.2	25.0	134.4	114.3	73.9	24.9	67.1	48.0	6.3	4.3
7	13.8	77.3	12.9	25.2	131.5	114.4	72.5	29.3	64.8	48.0	7.2	2.0
8	11.4	76.1	13.4	25.2	127.2	126.8	73.5	27.0	65.8	48.0	6.7	4.8
9	6.4	70.2	13.9	25.6	129.5	120.7	72.0	24.8	69.4	48.0	6.6	4.8
10	11.4	82.6	12.6	24.7	123.4	117.6	71.6	28.6	62.7	48.0	6.0	4.9
11	10.0	71.7	12.2	23.8	124.7	121.6	68.6	25.8	59.1	48.0	6.0	3.6
12	11.2	65.4	12.6	25.3	118.0	127.7	71.3	23.8	61.6	48.0	6.1	4.4
13	6.1	74.3	12.5	25.1	117.9	123.8	72.1	23.8	63.9	48.0	6.3	4.2
14	0.6	60.6	12.3	25.0	117.9	113.1	69.8	20.5	55.5	42.6	6.2	2.3
15	1.2	63.3	13.1	25.2	117.9	112.5	72.0	28.1	54.9	49.1	6.4	4.9
16	0.0	74.5	13.2	25.8	118.2	118.1	73.0	30.6	49.1	51.1	6.5	5.1
17	0.0	73.2	13.3	24.9	117.7	121.2	73.7	28.6	46.6	51.0	6.4	4.6
18	0.0	75.3	13.0	25.3	119.5	122.9	70.3	25.5	52.2	51.3	6.4	4.6
19	1.3	77.9	13.7	26.0	129.5	109.2	72.4	23.8	54.5	50.7	6.3	4.8
20	0.0	73.6	13.3	26.0	134.1	113.6	72.1	22.9	55.2	48.0	6.8	4.6
21	0.6	73.6	13.2	25.4	134.5	110.6	72.9	21.6	55.9	48.0	6.8	2.3
22	0.0	73.9	13.3	25.3	134.6	116.1	72.9	23.7	53.8	48.0	7.1	4.9
23	0.0	79.4	12.9	24.8	130.5	110.5	72.5	21.5	52.2	48.0	6.5	4.0
24	0.0	77.8	13.2	25.8	126.0	112.6	71.8	22.7	52.6	48.0	7.0	4.9
25	0.0	76.3	12.9	24.8	134.2	117.8	71.9	21.1	53.0	44.9	6.5	5.0
26	0.0	75.9	13.3	24.0	134.3	116.4	71.6	20.6	50.1	48.0	6.2	4.9
27	0.0	80.7	12.5	24.1	129.1	121.4	71.0	22.4	50.2	48.0	6.2	4.4
28	0.0	65.2	12.2	25.3	117.6	122.1	69.6	22.5	52.2	48.0	7.0	2.4
合計	124.3	2,157.7	366.0	705.6	3,557.3	3,172.7	2,014.4	678.7	1,649.9	1,348.6	182.5	120.7
平均	4.4	77.1	13.1	25.2	127.0	113.3	71.9	24.2	58.9	48.2	6.5	4.3
最大	14.0	167.7	14.2	27.3	134.6	127.7	73.9	30.6	72.0	51.3	7.2	5.2
最小	0.0	60.6	12.2	23.8	117.6	51.5	68.6	20.5	46.6	42.6	6.0	2.0

# 増 圧 ポ ン プ 場 月 報

令和3年3月

(単位：千m<sup>3</sup>)

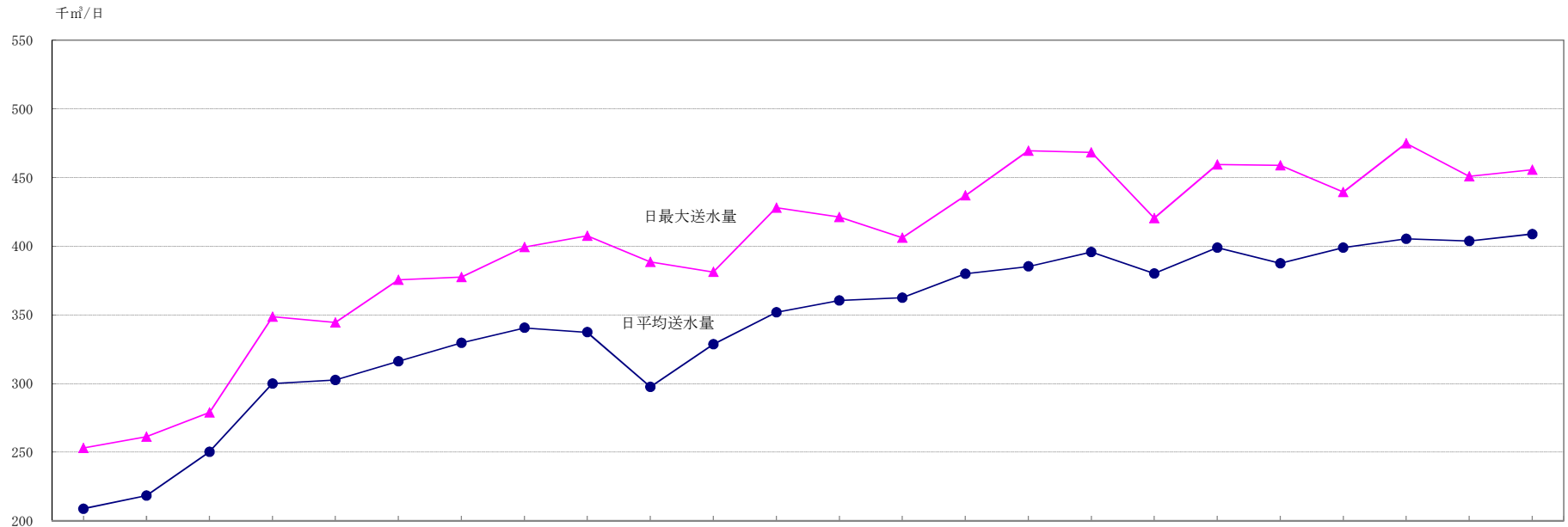
	増 圧 ポ ン プ 場											
	根路銘	許田	読谷	具志川	平良川	伊波	山内	新垣	西原	西原東	大城	小那覇
1	0.0	62.9	13.1	24.7	121.5	116.2	72.5	22.5	50.5	48.0	6.5	5.2
2	0.0	51.5	12.7	24.6	125.2	97.6	70.8	22.2	52.2	48.0	6.2	5.1
3	0.0	51.1	12.7	25.9	125.1	108.8	72.8	22.7	52.6	48.0	6.5	4.7
4	0.0	57.9	13.1	25.0	129.5	111.6	73.4	22.7	52.3	48.0	6.8	4.9
5	0.0	65.6	14.0	24.8	134.3	104.2	73.5	22.7	51.2	48.0	6.0	4.8
6	0.0	63.9	12.3	24.3	127.1	102.9	73.1	22.1	49.9	48.0	6.1	3.8
7	0.0	55.1	12.2	22.6	117.0	120.0	71.7	20.7	46.6	43.3	6.1	2.3
8	0.0	55.9	12.7	26.3	123.4	105.6	73.9	22.6	53.6	48.0	6.9	4.7
9	0.0	61.0	12.9	25.6	131.4	99.1	74.2	23.1	54.0	48.0	6.4	5.1
10	0.0	61.8	12.7	25.5	134.7	106.4	75.6	22.6	52.9	48.0	7.9	4.8
11	0.0	58.4	14.4	25.5	130.1	105.4	74.7	22.4	52.1	48.0	6.5	5.0
12	0.0	52.8	14.2	24.4	127.9	95.3	72.4	22.1	50.7	48.0	6.2	4.9
13	0.0	67.8	12.2	24.7	122.4	113.9	72.6	22.1	52.3	48.0	6.5	4.1
14	0.0	71.0	13.1	24.5	124.1	115.8	76.4	23.0	49.1	48.3	6.9	2.3
15	0.0	76.9	14.0	25.8	129.8	113.3	75.4	28.9	48.0	50.9	7.5	4.9
16	0.0	77.6	13.0	26.7	124.2	100.7	75.5	29.9	48.4	51.6	6.5	5.4
17	0.0	78.3	12.6	25.7	121.5	123.0	74.7	29.7	46.9	51.0	6.4	4.7
18	0.3	81.1	13.1	25.7	125.2	127.7	74.7	31.6	50.3	51.0	6.7	4.9
19	0.0	81.3	14.0	25.3	128.2	118.4	80.6	27.9	47.8	50.7	6.6	4.8
20	0.0	77.7	13.9	25.3	130.3	110.1	72.8	25.3	52.9	48.0	7.1	3.7
21	0.0	73.7	13.2	23.2	130.0	123.6	73.5	20.1	51.3	48.0	6.4	2.2
22	0.0	75.7	12.5	24.8	129.8	117.5	75.9	22.8	58.8	48.0	6.4	5.1
23	6.8	75.0	12.9	26.2	126.9	121.7	77.0	22.6	69.2	48.0	6.8	5.4
24	9.0	79.9	13.0	24.2	133.8	105.2	73.4	21.6	65.3	48.0	6.2	4.7
25	10.6	79.4	12.9	24.8	128.4	121.2	73.0	22.6	65.0	48.0	6.4	5.1
26	9.4	73.4	13.1	25.4	129.9	117.1	74.3	22.5	68.0	48.0	6.2	5.1
27	8.2	74.1	13.8	24.8	128.9	112.1	74.5	20.6	64.9	48.0	6.3	4.2
28	11.3	71.9	12.2	22.6	120.8	120.0	72.6	21.8	62.5	48.0	6.2	2.1
29	11.6	77.5	12.4	24.9	121.9	119.0	73.1	22.5	63.6	48.0	6.1	4.8
30	11.6	75.9	13.3	24.2	120.6	119.9	72.9	21.7	61.0	48.0	6.1	5.4
31	11.0	70.9	12.8	24.5	122.9	120.9	71.6	21.2	62.4	48.0	6.2	4.5
合計	89.8	2,137.0	405.0	772.5	3,926.8	3,494.2	2,293.1	726.8	1,706.3	1,498.8	201.6	138.7
平均	2.9	68.9	13.1	24.9	126.7	112.7	74.0	23.4	55.0	48.3	6.5	4.5
最大	11.6	81.3	14.4	26.7	134.7	127.7	80.6	31.6	69.2	51.6	7.9	5.4
最小	0.0	51.1	12.2	22.6	117.0	95.3	70.8	20.1	46.6	43.3	6.0	2.1

# 第5章 付 録

1. グ ラ フ

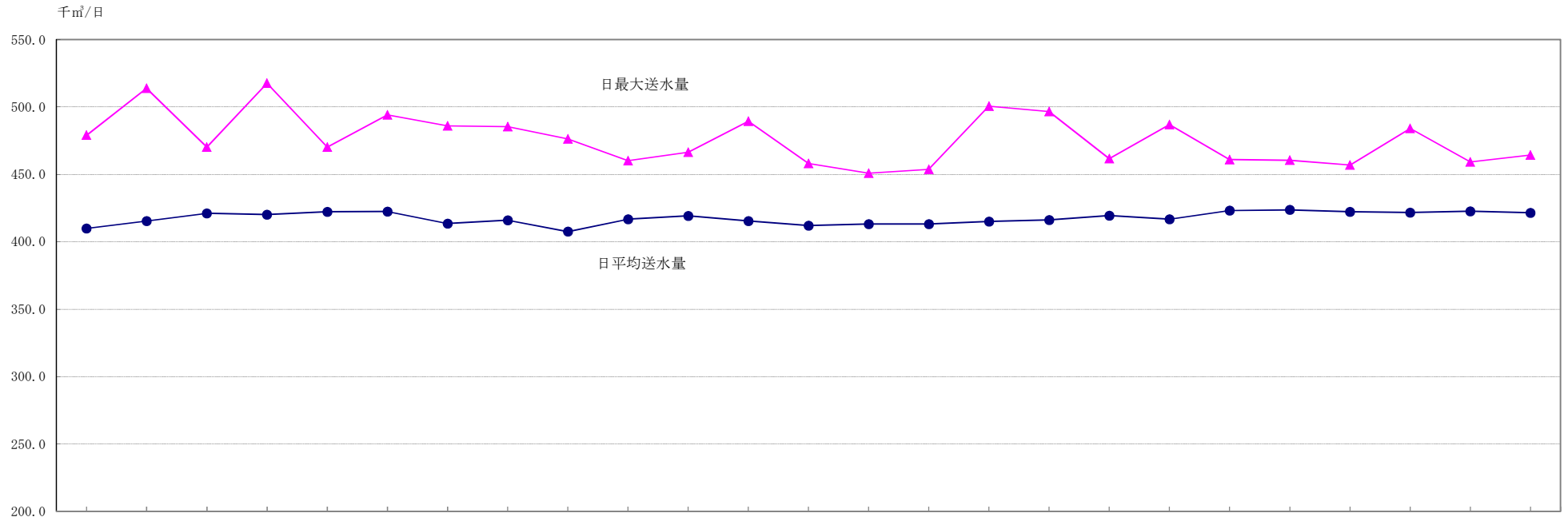


年度別日平均及び日最大送水量推移(1)



年度	S 47	48	49	50	51	52	53	54	55	56	57	58	59	60	61	62	63	平元	2	3	4	5	6	7
日平均送水量(千m³/日)	208.8	218.4	250.3	300.0	302.5	316.2	329.5	340.5	337.3	297.6	328.6	351.9	360.4	362.5	379.8	385.2	395.8	380.0	399.0	387.5	399.0	405.3	403.8	408.8
日最大送水量(千m³/日)	253.0	261.3	278.9	348.6	344.4	375.5	377.5	399.4	407.6	388.5	381.2	428.0	421.2	406.1	436.9	469.5	468.3	420.4	459.4	458.9	439.5	474.9	450.8	455.7
日平均送水量対前年伸(%)		4.6	14.6	19.9	0.8	4.5	4.2	3.3	-0.9	-11.8	10.4	7.1	2.4	0.6	4.8	1.4	2.8	-4.0	5.0	-2.9	3.0	1.6	-0.4	1.2
有収率(%)	96.6	96.3	97.2	97.0	93.9	88.9	93.2	95.4	96.2	95.2	93.5	96.8	96.2	97.7	97.3	97.5	98.0	98.7	98.7	98.9	99.2	99.4	99.7	98.2
制限給水日数(日)	35	126	113	49	75	169	7	0	76	259	67	0	0	0	0	0	33	26	0	64	0	31	0	0

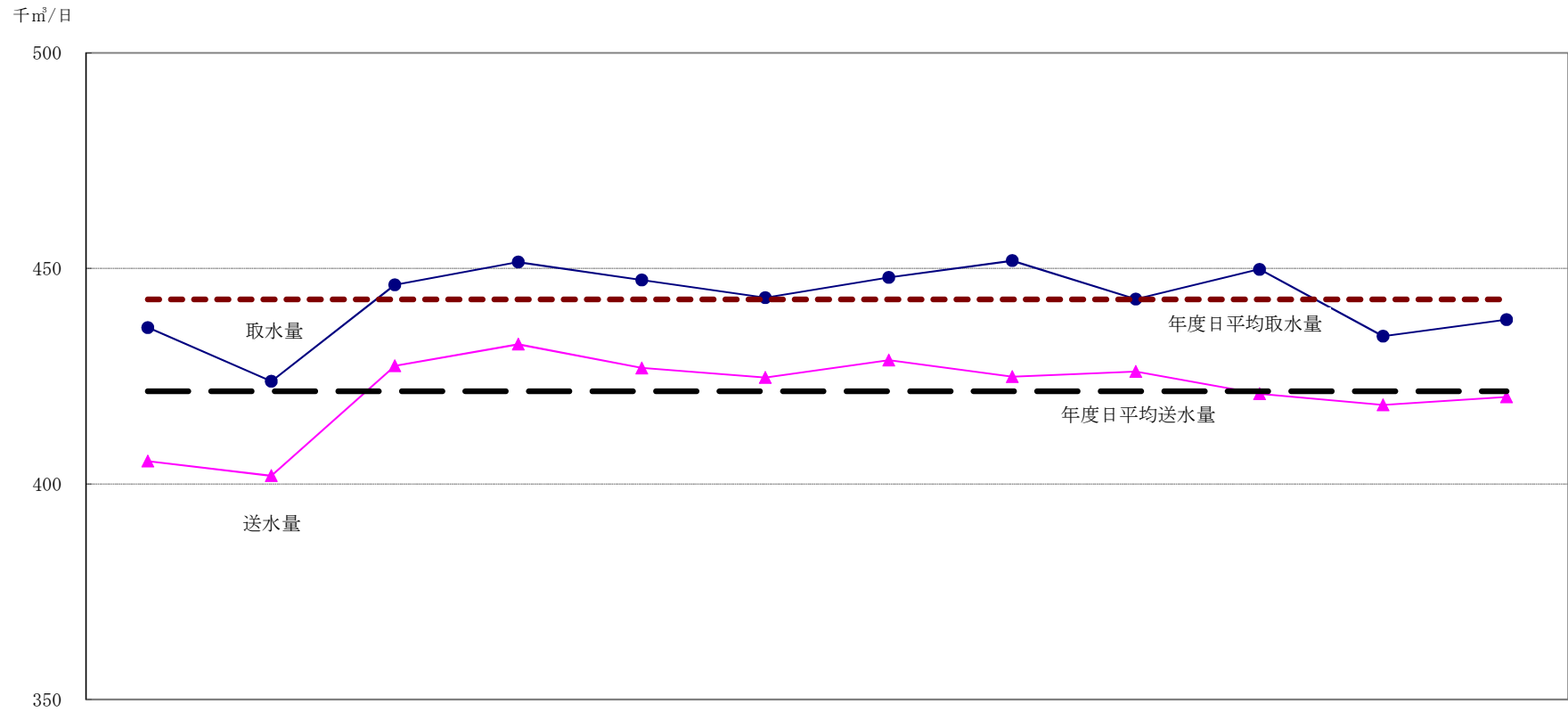
## 年度別日平均及び日最大送水量推移(2)



年度	8	9	10	11	12	13	14	15	16	17	18	19	20	21	22	23	24	25	26	27	28	29	30	令元	2
日平均送水量(千m³/日)	410.0	415.4	421.1	420.1	422.2	422.5	413.5	416.0	407.6	416.8	419.2	415.4	412.0	413.1	413.2	415.1	416.2	419.4	416.8	423.2	423.7	422.3	421.7	422.6	421.5
日最大送水量(千m³/日)	479.1	514.0	470.2	517.7	470.3	494.1	486.0	485.4	476.3	460.2	466.5	489.4	458.2	450.9	453.7	500.6	496.6	461.7	487.0	460.9	460.5	457.0	484.1	459.3	464.4
日平均送水量対前年伸(%)	0.3	1.3	1.4	-0.2	0.5	0.1	-2.1	0.6	-2.0	2.3	0.6	-0.9	-0.8	0.3	0.0	0.5	0.3	0.8	-0.6	1.5	0.1	-0.3	-0.1	0.2	-0.3
有収率(%)	99.5	99.2	100.0	99.4	99.8	100.2	100.5	100.4	100.1	100.4	100.0	99.7	99.7	99.6	99.1	98.4	98.6	98.6	98.5	98.2	98.1	98.9	99.2	99.1	99.1
制限給水日数(日)	0	0	0	0	0	0	0	0	0	0	0	0	0	0	0	0	0	0	0	0	0	0	0	0	0

平成29年度から離島分を含む

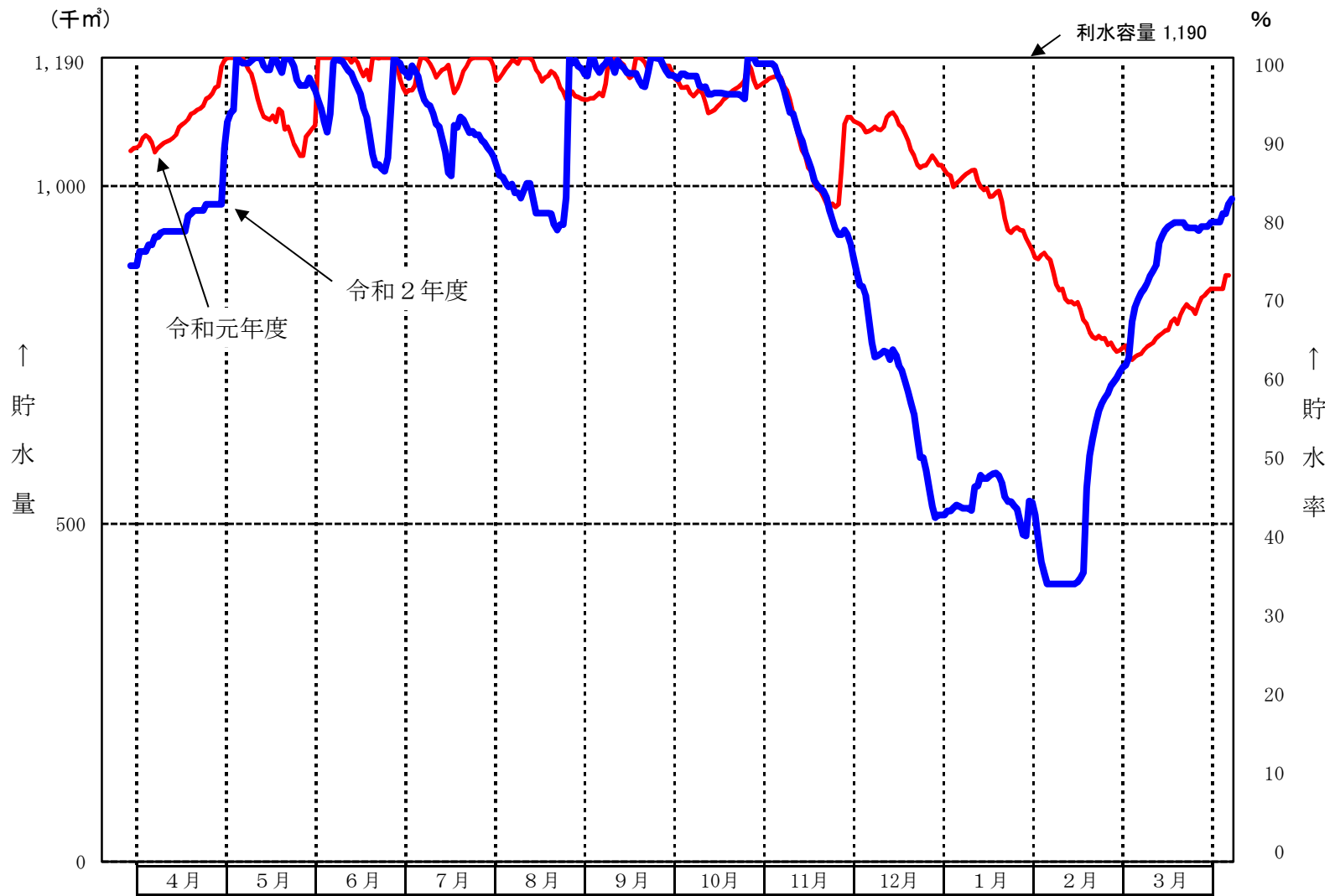
## 令和2年度取水・送水量の日平均月別推移



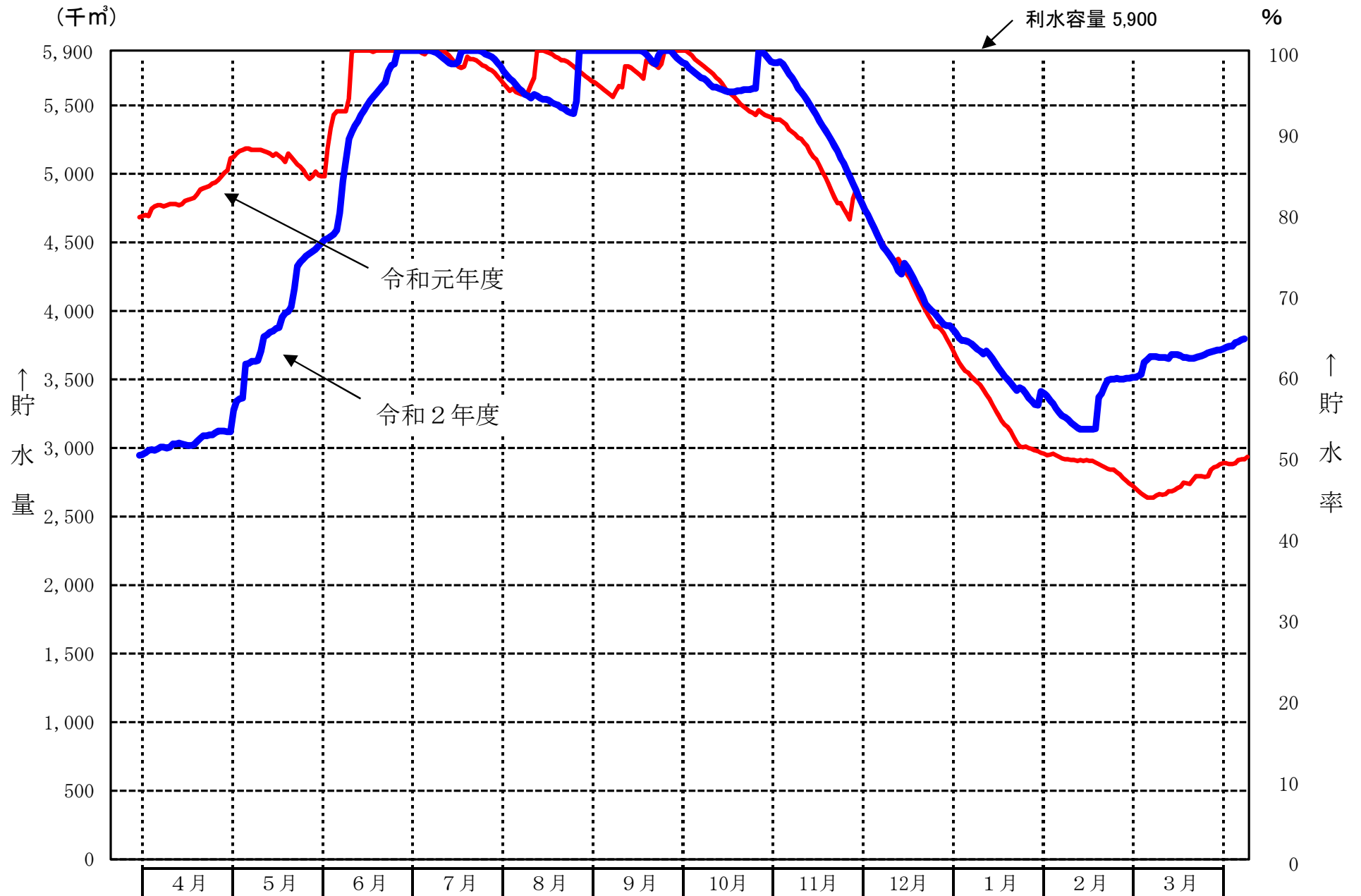
千 $m^3$ /日

	4月	5月	6月	7月	8月	9月	10月	11月	12月	1月	2月	3月	年度日平均
取水量	436.3	423.8	446.2	451.5	447.3	443.2	447.9	451.8	442.9	449.8	434.3	438.1	442.8
送水量	405.3	401.9	427.4	432.4	426.9	424.7	428.7	424.9	426.1	420.9	418.3	420.2	421.5

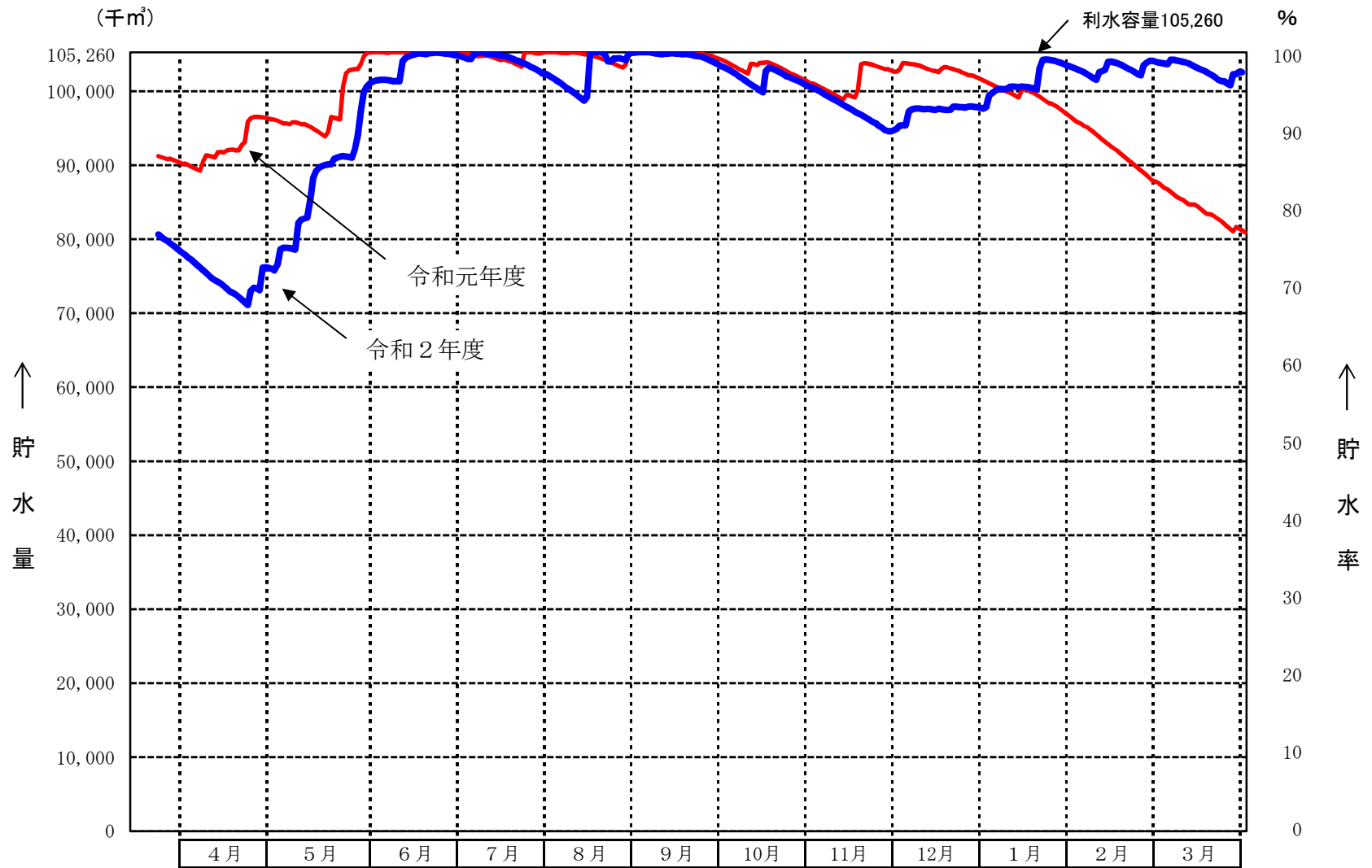
### 企業局ダム貯水量推移



# 倉敷ダム貯水量推移

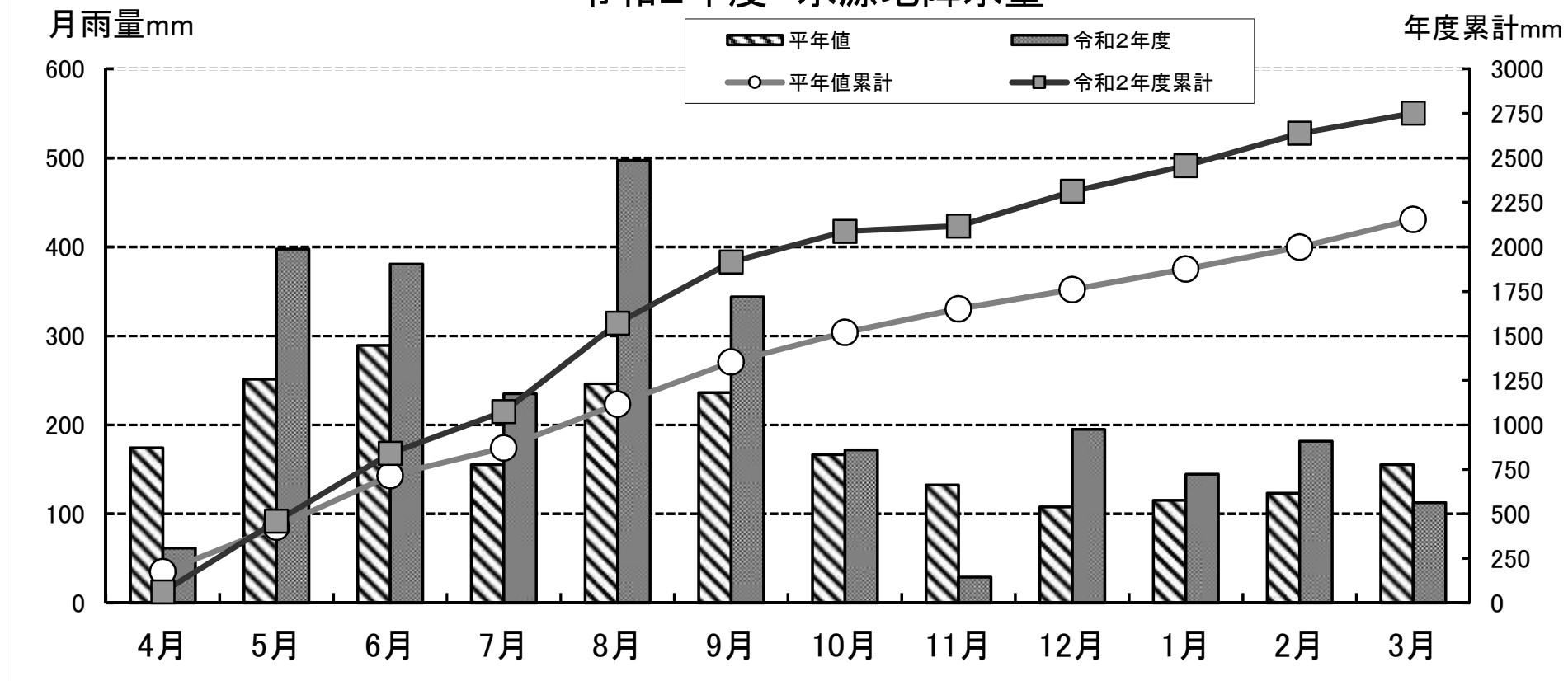


# 国ダム貯水量推移



## 2. 降 水 量

## 令和2年度 水源地降水量



項目		月												年度合計
		4月	5月	6月	7月	8月	9月	10月	11月	12月	1月	2月	3月	
月別雨量	令和2年度[mm]	61.5	397.5	380.8	235.0	497.2	343.9	172.0	29.0	195.0	144.6	181.7	112.7	2,750.9
	平年比 [%]	35.3	158.1	131.6	151.2	201.9	145.6	103.2	21.9	180.7	125.3	147.2	72.5	127.7
	平年値[mm]	174.2	251.5	289.3	155.4	246.2	236.2	166.6	132.5	107.9	115.4	123.4	155.4	2,154.0
累計雨量	令和2年度[mm]	61.5	459.0	839.8	1,074.8	1,572.0	1,915.9	2,087.9	2,116.9	2,311.9	2,456.5	2,638.2	2,750.9	-
	平年比 [%]	35.3	107.8	117.5	123.5	140.8	141.6	137.4	128.1	131.4	131.0	132.0	127.7	-
	平年値	174.2	425.7	715.0	870.4	1,116.6	1,352.8	1,519.4	1,651.9	1,759.8	1,875.2	1,998.6	2,154.0	-

注：水源地降水量は、福地・大保・羽地・漢那・金武・山城・倉敷ダム、平南・源河・比謝川取水ポンプ場における降水量の平均値

注：平年値は昭和56～平成22年の水源地降水量の平均値



# 水源地降水量記録表

(単位:mm)

観測地		令和2年 4月	5月	6月	7月	8月	9月	10月	11月	12月	令和3年 1月	2月	3月	令和2年度 合計
福地	降水量 [mm]	54.0	384.0	358.0	235.0	479.0	457.0	161.0	25.0	150.0	143.0	149.0	151.0	2,746.0
	平年値との比 [%]	28.8	144.1	126.8	138.8	196.9	195.0	91.1	18.4	144.5	122.4	106.6	86.6	123.1
大保	降水量 [mm]	65.0	338.0	290.0	233.0	475.0	455.0	180.0	19.0	157.0	157.0	137.0	151.0	2,657.0
	平年値との比 [%]	35.2	135.0	101.1	146.5	179.2	191.7	101.8	13.2	131.9	116.6	93.3	86.7	116.6
羽地	降水量 [mm]	75.0	350.0	410.0	232.0	512.0	362.0	140.0	29.0	280.0	132.0	239.0	109.0	2,870.0
	平年値との比 [%]	49.0	139.6	101.0	129.0	200.0	208.6	73.7	17.6	254.1	120.0	232.7	72.8	127.8
漢那	降水量 [mm]	60.0	397.0	422.0	236.0	464.0	343.0	228.0	28.0	164.0	129.0	165.0	97.0	2,733.0
	平年値との比 [%]	36.5	160.4	139.0	160.1	210.8	134.5	139.5	22.8	147.9	139.3	164.3	66.2	131.7
金武	降水量 [mm]	66.0	397.0	400.0	241.0	437.0	313.0	202.0	34.0	160.0	128.0	163.0	86.0	2,627.0
	平年値との比 [%]	38.6	170.7	153.8	170.9	202.1	143.3	142.5	28.4	170.9	125.4	145.5	57.7	134.2
山城	降水量 [mm]	68.0	493.0	406.0	283.0	525.0	298.0	180.0	22.0	223.0	183.0	248.0	90.0	3,019.0
	平年値との比 [%]	38.5	193.7	162.0	191.9	222.3	133.3	116.1	18.6	233.8	152.9	201.6	57.2	146.7
倉敷	降水量 [mm]	10.0	368.0	379.0	192.0	480.0	237.0	104.0	23.0	116.0	118.0	195.0	58.0	2,280.0
	平年値との比 [%]	5.5	139.6	148.2	159.7	204.1	100.3	66.0	20.3	109.1	105.8	169.6	41.0	112.0
平南	降水量 [mm]	74.0	408.0	343.0	255.0	536.0	386.0	188.0	45.0	237.0	150.0	155.0	156.0	2,933.0
	平年値との比 [%]	40.2	157.7	119.9	145.6	191.4	156.5	109.5	31.0	210.9	112.8	105.4	91.0	126.9
源河	降水量 [mm]	79.0	422.0	394.0	241.0	537.0	331.0	173.0	37.0	249.0	166.0	164.0	139.0	2,932.0
	平年値との比 [%]	44.0	170.1	144.9	143.5	192.7	133.2	98.2	25.6	221.3	124.5	112.4	82.3	128.8
比謝川	降水量 [mm]	64.0	418.0	406.0	202.0	527.0	257.0	164.0	28.0	214.0	140.0	202.0	90.0	2,712.0
	平年値との比 [%]	39.8	172.2	140.3	137.3	228.2	89.2	104.7	24.2	185.6	139.6	198.8	74.8	131.1
水源地平均	降水量 [mm]	61.5	397.5	380.8	235.0	497.2	343.9	172.0	29.0	195.0	144.6	181.7	112.7	2,750.9
	平年値との比 [%]	35.3	158.1	131.6	151.2	201.9	145.6	103.2	21.9	180.7	125.3	147.2	72.5	127.7
平年値 (水源地) [mm]		174.2	251.5	289.3	155.4	246.2	236.2	166.6	132.5	107.9	115.4	123.4	155.4	2154.0
那覇	降水量 [mm]	68.0	545.0	334.5	281.0	370.0	176.5	203.0	34.0	233.0	118.5	194.5	69.5	2,627.5
	平年値との比 [%]	41.0	235.3	135.3	198.7	153.8	67.8	132.8	30.9	226.7	110.7	162.5	43.1	128.7

注：平年値は昭和56～平成22年の水源地降水量の平均値。

## 福地ダム月別降水量(流域平均)

(単位:mm)

	1月	2月	3月	4月	5月	6月	7月	8月	9月	10月	11月	12月	合計
昭和48年	215.0	178.0	78.0	293.0	304.0	365.0	430.0	241.0	357.0	84.0	59.0	77.0	2,681.0
49	69.0	117.5	83.0	159.0	270.0	360.0	127.0	370.0	180.0	240.0	46.0	71.0	2,092.5
50	201.8	202.8	207.7	228.5	266.4	513.7	321.8	253.6	76.4	394.2	97.5	105.6	2,870.0
51	28.1	111.3	125.0	129.7	262.0	485.7	399.2	86.0	355.5	219.8	163.6	88.9	2,454.8
52	222.4	67.7	113.1	63.3	110.5	408.5	114.4	83.8	221.1	87.7	155.5	218.4	1,866.4
53	86.4	101.9	362.1	253.5	343.5	244.0	427.5	541.8	287.6	423.5	47.4	238.4	3,357.6
54	145.5	159.0	259.8	271.4	344.2	162.1	120.5	200.5	384.8	213.0	298.8	74.8	2,634.4
55	176.1	150.5	129.6	437.0	196.5	69.3	83.3	123.8	614.2	113.5	365.9	51.2	2,510.9
56	64.2	108.5	224.5	156.2	279.7	69.9	171.6	86.7	93.0	225.9	122.0	66.6	1,668.8
57	84.8	119.6	151.8	157.4	319.3	240.8	108.1	223.6	260.5	212.1	184.2	232.3	2,294.5
58	150.3	238.1	428.0	178.4	297.9	320.7	169.2	345.0	159.0	76.0	24.0	84.0	2,470.6
59	181.0	67.0	283.0	335.0	243.0	164.0	111.0	410.0	136.0	148.0	169.0	80.0	2,327.0
60	100.0	392.0	119.0	220.0	321.0	328.0	180.0	654.0	210.0	97.0	54.0	240.0	2,915.0
61	93.0	112.0	187.0	120.0	181.0	122.0	192.0	284.0	113.0	82.0	221.0	32.0	1,739.0
62	232.0	61.0	202.0	125.0	402.0	470.0	33.0	137.0	209.0	297.0	265.0	111.0	2,544.0
63	255.0	215.0	259.0	296.0	557.0	338.0	29.0	280.0	158.0	169.0	63.0	37.0	2,656.0
平成元年	119.0	38.0	124.0	255.0	410.0	177.0	202.0	335.0	155.0	17.0	183.0	67.0	2,082.0
2	200.0	302.0	104.0	401.0	284.0	225.0	69.0	241.0	407.0	366.0	212.0	57.0	2,868.0
3	93.0	193.0	152.0	230.0	22.0	106.0	193.0	153.0	382.0	142.0	48.0	69.0	1,783.0
4	124.0	231.0	262.0	237.0	107.0	258.0	75.0	424.0	51.0	26.0	129.0	74.0	1,998.0
5	197.0	84.0	90.0	102.0	282.0	217.0	204.0	79.0	222.0	74.0	112.0	51.0	1,714.0
6	102.0	152.0	204.0	107.0	702.0	123.0	168.0	133.0	23.0	439.0	107.0	78.0	2,338.0
7	65.0	101.0	354.0	36.0	169.0	564.0	150.0	54.0	311.0	145.0	133.0	21.0	2,103.0

## 福地ダム月別降水量(流域平均)

(単位:mm)

	1月	2月	3月	4月	5月	6月	7月	8月	9月	10月	11月	12月	合計
平成8年	39.0	104.0	173.0	252.0	243.0	72.0	38.0	378.0	173.0	104.0	57.0	68.0	1,701.0
9	91.0	110.0	107.0	285.0	165.0	213.0	63.0	366.0	62.0	133.0	238.0	88.0	1,921.0
10	255.0	558.0	140.0	198.0	285.0	574.0	414.0	119.0	332.0	513.0	266.0	128.0	3,782.0
11	105.0	27.0	360.0	232.0	146.0	153.0	221.0	427.0	423.0	36.0	39.0	220.0	2,389.0
12	104.0	90.0	114.0	384.0	95.0	189.0	646.0	322.0	448.0	132.0	355.0	156.0	3,035.0
13	145.0	79.0	115.0	133.0	519.0	168.0	116.0	143.0	786.0	122.0	18.0	125.0	2,469.0
14	47.0	69.0	103.0	102.0	148.0	269.0	353.0	193.0	424.0	246.0	25.0	219.0	2,198.0
15	73.0	52.0	117.0	124.0	120.0	284.0	65.0	251.0	145.0	202.0	139.0	49.0	1,621.0
16	60.0	98.0	147.0	243.0	535.0	231.0	304.0	414.0	251.0	480.0	95.0	95.0	2,953.0
17	73.0	160.0	175.0	83.0	177.0	675.0	11.0	101.0	88.0	116.0	145.0	118.0	1,922.0
18	208.0	69.0	186.0	144.0	339.0	441.0	53.0	170.0	123.0	34.0	262.0	144.0	2,173.0
19	109.0	41.0	248.0	262.0	162.0	566.0	307.0	450.0	271.0	30.0	124.0	199.0	2,769.0
20	81.0	134.0	118.0	73.0	248.0	114.0	90.0	122.0	254.0	178.0	160.0	47.0	1,619.0
21	62.0	22.0	224.0	121.0	124.0	532.0	56.0	80.0	42.0	356.0	149.0	97.0	1,865.0
22	77.0	223.0	57.0	243.0	535.0	231.0	304.0	414.0	251.0	480.0	95.0	95.0	3,005.0
23	66.0	120.0	34.0	72.0	417.0	196.0	70.0	449.0	109.0	334.0	247.0	105.0	2,219.0
24	97.0	170.0	71.0	352.0	359.0	308.0	149.0	922.0	335.0	137.0	215.0	117.0	3,232.0
25	177.0	78.0	209.0	189.0	410.0	140.0	19.0	15.0	117.0	242.0	177.0	133.0	1,906.0
26	42.0	163.0	201.0	100.0	391.0	458.0	476.0	305.0	164.0	542.0	81.0	95.0	3,018.0
27	28.0	37.0	73.0	144.0	245.0	61.0	614.0	297.0	51.0	149.0	100.0	124.0	1,923.0
28	220.0	113.0	210.0	295.0	116.0	337.0	140.0	225.0	231.0	116.0	86.0	81.0	2,170.0
29	114.0	105.0	108.0	66.0	290.0	614.0	25.0	34.0	195.0	213.0	104.0	47.0	1,915.0
30	56.0	104.0	162.0	323.0	134.0	479.0	227.0	315.0	345.0	236.0	90.0	163.0	2,634.0



### 3. 制限給水記録

# 制限給水記録

令和3年3月31日現在

期 間	日数	区 域	給 水 制 限 の 方 法
昭47年10月24日～昭47年11月 7日	15	(企業局) 全供給地域	夜間 6時間断水(午後10時～翌日午前 4時)
” 11月 8日～ ” 11月23日	16	”	夜間10時間断水(午後 8時～翌日午前 6時)
” 12月14日～ ” 12月17日	4	”	” ( ” )
<b>昭和47年度計</b>	<b>35</b>		
昭48年11月21日～昭48年12月21日	31	(企業局) 全供給地域	夜間 8時間断水(午後10時～翌日午前 6時)
” 12月22日～昭49年 1月10日	15	”	夜間10時間断水(午後 8時～翌日午前 6時)但し、12月30日～ 1月3日(年末年始)は 5日間全面給水
昭49年 1月11日～ ” 3月31日	80	”	地域別24時間 隔日給水
<b>昭和48年度計</b>	<b>126</b>		
昭49年 4月 1日～昭49年 4月 9日	9	(企業局) 全供給地域	地域別24時間 隔日給水
” 5月23日～ ” 5月29日	7	国道330号系普天間以南の給水区域 上記以外の地域	3日に 1日断水(宜野湾・浦添・那覇のうち一市が順次に断水) 夜間10時間断水
” 6月20日～ ” 9月24日	97	国道330号系普天間以南の給水区域 上記以外の地域	3日に 1日断水(宜野湾・浦添・那覇のうち一市が順次に断水) 夜間 8時間断水
<b>昭和49年度計</b>	<b>113</b>		
昭50年 4月15日～昭50年 5月 5日	21	(企業局) 全供給地域	夜間 8時間断水(午後10時～翌日午前 6時)
” 6月 7日～ ” 6月 9日	3	”	” ( ” )
” 6月18日～ ” 6月26日	9	”	夜間10時間断水(午後 8時～翌日午前 6時)
昭51年 3月16日～昭51年 3月31日	16	(企業局) 全供給地域	夜間10時間断水(午後 8時～翌日午前 6時)
<b>昭和50年度計</b>	<b>49</b>		
昭51年 4月 1日～昭51年 6月14日	75	(企業局) 全供給地域	夜間10時間断水(午後 8時～翌日午前 6時)
<b>昭和51年度計</b>	<b>75</b>		

期 間	日数	区 域	給 水 制 限 の 方 法
昭52年 4月27日～昭52年 4月29日	3	那覇市・南部水道企業団の上間 タンク系と豊見城	夜間 8時間断水(午後10時～翌日午前 6時)
" 5月 6日～ " 5月 8日	3	国道329号系奥間増圧ポンプ場 以南の区域	" ( " )
" 5月12日～ " 5月15日	4	"	" ( " )
" 5月16日～ " 6月 6日	22	(企業局) 全供給地域	" ( " )
" 6月 7日～ " 6月25日	19	"	地域別24時間 隔日給水
" 8月16日～ " 8月21日	6	"	" "
" 10月24日～ " 12月27日	65	"	" "
昭53年 1月 5日～昭53年 1月20日	16	"	" "
" 3月 1日～ " 3月31日	31	"	" "
<b>昭和52年度計</b>	<b>169</b>		
昭53年 4月 1日～昭53年 4月 7日	7	(企業局) 全供給地域	地域別24時間 隔日給水
<b>昭和53年度計</b>	<b>7</b>		
<b>昭和54年度計</b>	<b>なし</b>		
昭55年 7月27日～昭55年 8月 3日	8	(企業局) 全供給地域	夜間 8時間断水(午後10時～翌日午前 6時)
" 8月 4日～ " 9月10日	37	"	夜間10時間断水(午後 8時～翌日午前 6時)但し、8月25日(旧 盆送り日)は一日全面給水
" 9月11日～ " 9月24日	14	"	夜間 8時間断水(午後10時～翌日午前 6時)
昭56年 2月25日～昭56年 3月13日	17	"	夜間 8時間断水(午後10時～翌日午前 6時)
<b>昭和55年度計</b>	<b>76</b>		
昭56年 7月10日～昭56年 7月15日	6	(企業局) 全供給地域	夜間10時間断水(午後 8時～翌日午前 6時)
昭56年 7月16日～昭56年 7月21日	6	"	地域別24時間 隔日給水

期 間	日数	区 域	給 水 制 限 の 方 法
昭56年 7月22日～ " 8月23日	32	(企業局) 全供給地域	夜間10時間断水(午後 8時～翌日午前 6時)但し、8月14日(旧盆送り日)は一日全面給水
昭56年 8月24日～昭57年 2月14日	170	"	地域別24時間 隔日給水 但し、12月30日～ 1月 3日(年末年始)は5日間全面給水
昭57年 2月15日～昭57年 3月31日	45	"	地域別隔日20時間給水
<b>昭和56年度計</b>	<b>259</b>		
昭57年 4月 1日～昭57年 4月11日	11	(企業局) 全供給地域	地域別隔日20時間給水
" 4月12日～ " 5月 7日	26	"	地域別24時間 隔日給水
" 5月 8日～ " 6月 6日	30	"	夜間10時間断水(午後 8時～翌日午前 6時)
<b>昭和57年度計</b>	<b>67</b>		
<b>昭和58～62年度</b>	<b>なし</b>		
平元年 2月27日～平元年 3月 5日	7	(企業局) 全供給地域	夜間 8時間断水(午後10時～翌日午前 6時)
" 3月 6日～ " 3月31日	26	"	地域別24時間 隔日給水
<b>昭和63年度計</b>	<b>33</b>		
平元年 4月 1日～平元年 4月26日	26	(企業局) 全供給地域	地域別24時間 隔日給水
<b>平成元年度計</b>	<b>26</b>		
<b>平成2年度計</b>	<b>なし</b>		
平 3年 6月10日～平 3年 7月 7日	28	(企業局) 全供給地域	夜間 8時間断水(午後10時～翌日午前 6時)
" 7月 8日～ " 7月27日	20	"	地域別24時間 隔日給水
" 9月 6日～ " 9月24日	16	"	夜間 8時間断水(午後10時～翌日午前 6時)但し、9月12日、9月17日及び 9月18日は、台風接近のため全面給水
<b>平成3年度計</b>	<b>64</b>		
<b>平成4年度計</b>	<b>なし</b>		





## 令和2年度 水量記録資料集

令和3年8月 発行

編集発行 沖縄県企業局配水管理課  
水管理センター

〒900-8570 那覇市泉崎1-2-2(12F)

TEL (098)866-2807

ホームページ <http://www.eb.pref.okinawa.jp>

mail [haisui@eb.pref.okinawa.lg.jp](mailto:haisui@eb.pref.okinawa.lg.jp)