

# 水 量 記 録 資 料 集

令 和 3 年 度

(令和3年4月～令和4年3月)

沖 縄 県 企 業 局

配 水 管 理 課

## 令和3年度水量記録集全体概要

### 1. 水事情

#### (1) 水源地における降雨状況

- ① 企業局水源地における年度合計降水量は、2,452mm(平年2,243mmの約109.3%)であった。
- ② 梅雨時期である5月及び6月の降水量は、5月が176mm(平年比70.0%)、6月が614mm(平年比191.7%)であった。
- ③ 梅雨期間日数は60日間(5月5日～7月3日)で、平年(5月10日～6月21日)より5日早く入り、12日遅く明けた。
- ④ 沖縄への台風接近数は、4月1個(第2号)、5月1個(第3号)、7月1個(第6号)、8月3個(第9・10・12号)で、年度間6個接近した。
- ⑤ 平年以上の降雨は、平年比が200%以上の月は無かった。平年比の100%以上の月が6月(191.7%)、7月(193.1%)、1月(140.8%)、2月(149.2%)、3月(174.4%)であった。
- ⑥ 平年以下の降雨は、平年比50%以下の月が9月(46.1%)であった。

#### (2) 国、県、企業局管理11ダム貯水率の状況

- ① 全11ダムの貯水率は、4月1日から10月31日まで90.0%を超えて推移し、6月29日には梅雨の降雨によって100%に達した。11月1日からは、貯水率が90.0%以下で推移し、最も貯水率が低いのは1月22日71.6%で、3月31日には87.4%まで回復した。
- ② 年度中を通じた全11ダムの貯水率は、11月下旬から2月中旬までを除き、平年より高く推移しており、おおむね良好な状況であった。
- ③ 県と企業局管理ダムの貯水率は、東系列導水路トンネル改築工事期間中の取水量増による影響で、県管理倉敷ダムは2月2日32.7%まで、企業局管理山城ダムは28.9%まで低下した。3月末のダム貯水率は、倉敷ダムは40.4%まで、山城ダムで79.2%まで回復した。

#### (3) 海水淡水化施設の運転状況

- ① 一年を通して水事情が安定していたことから、通常時には海水淡水化施設において増産体制はとらなかった。
- ② 東系列導水路トンネル改築工事期間中の11月から1月は、原則5,000m<sup>3</sup>/日の生産体制をとった。そのうち、11月は夜間電力を活用して76,800m<sup>3</sup>を増産した。その後、ダム貯水率等の状況に応じて、12月は557,300m<sup>3</sup>、1月は737,100m<sup>3</sup>を生産した。
- ③ 水需要が増大する年末は35,000m<sup>3</sup>/日の生産体制、年始は、夜間電力を活用した15,000m<sup>3</sup>/日の生産体制であった。

#### (4) 渇水対策

##### ① 沖縄渇水対策連絡協議会

幹事会 令和3年5月14日（第1回）書面

総会 令和3年5月28日（第1回）書面

### 2. 水道用水供給事業

#### (1) 有収水量

- ① 沖縄本島(国頭村、大宜味村、東村、宜野座村を除く)、伊江村、粟国村、北大東村、座間味村の一部（阿嘉・慶留間地区）の24市町村と南部水道企業団(南風原町・八重瀬町)へ水道用水を供給した。
- ② 有収水量は、日平均415.9千m<sup>3</sup>/日(令和2年度比0.5%減)であり、有収率は99.1%であった。
- ③ 浄水場からの送水量は、平均419.6千m<sup>3</sup>/日であり、最大は12月31日の458.8千m<sup>3</sup>/日であった。

### 3. 工業用水供給事業

#### (1) 有収水量

- ① 本島10市町村の105事業所(前年度同数)へ工業用水を供給した。  
年度末契約水量：25.5千m<sup>3</sup>/日  
平成3年度に供給を開始した事業所：1件  
令和3年度で供給を廃止した事業所：1件
- ② 令和3年度の有収水量は、日平均17.2千m<sup>3</sup>/日(令和2年度比12.4%増)であった。

# 目次

## 第1章 施設概要

1. 施設図	
(1) 水道用水供給事業施設概要図	1
(2) 取水・導水系統略図	2
(3) 送配水系統略図	3
(4) 工業用水道事業施設概要図	4
(5) 水道用水供給対象市町村図	5
(6) 工業用水道給水区域図	6

## 第2章 取水量

1. 水量年報	
(1) 年度別水量年報(昭和47～令和3年度)	7～11
(2) 令和3年度水量年報(1～4)	12～15
(3) 水源別水量、浄水場別送水量内訳表(令和3年度)	16
(4) 取水量・送水量内訳表(令和3年度)	17
(5) 年度別緊急取水及び国管理ダムからの緊急補給水量 (昭和51年度～令和3年度)	18
(6) 平成11年度～平成16年度工水暫定転用水量	19
2. 水量月報	
(1) 令和3年度(1～4)	20～67
3. 河川別取水量(令和3年度)	
(1) 比謝川	68
(2) 長田川	69
(3) 天願川	70
(4) 平南川	71
(5) 源河川	72
(6) 座津武川	73
(7) 武見川	74
(8) 西系列河川	75

## 第3章 送水量

1. 浄水場別送水量	
(1) 送水量年報(昭和47～令和3年度)	76～78
(2) 令和3年度浄水場別送水量年報(1～2)	79～80
(3) 令和3年度浄水場別送水量月報(1～2)	81～92
(4) 年度別、月別、日平均送水量一覧表(1～3)	93～95

2. 事業別給水量	
(1) 用水供給(令和3年度)	
イ. 送水量、有収水量、有収率の月別一覧表	96
ロ. 水道事業体別、月別給水量	97
ハ. 水道事業体別、年度別給水量実績(1～4)	98～101
(2) 原水供給(令和3年度)	
イ. 原水地域別、月別給水量	102
ロ. 原水地域別、年度別給水量実績	103～104
(3) 工業用水(令和3年度)	
イ. 産業分類別、月別給水量(1～3)	105～107
ロ. 産業分類別、年度別給水量(1-1～5-3)	108～122

## 第4章 増圧水量

1. 増圧水量	
(1) 令和3年度増圧ポンプ場年報	123
(2) 令和3年度増圧ポンプ場月報	124～135

## 第5章 付録

1. グラフ	
(1) 年度別日平均及び日最大送水量推移(1～3)	136～138
(2) 令和3年度取水・送水量の日平均月別推移	139
(3) 令和3年度企業局ダム貯水量推移	140
(4) 令和3年度倉敷ダム貯水量推移	141
(5) 令和3年度国ダム貯水量推移	142
2. 降水量	
(1) 令和3年度水源地降水量、水源地降水量記録表	143～144
(2) 福地ダム月別降水量	145～147
3. 制限給水記録	148～151

# 第1章 施設概要

# 1. 施 設 図

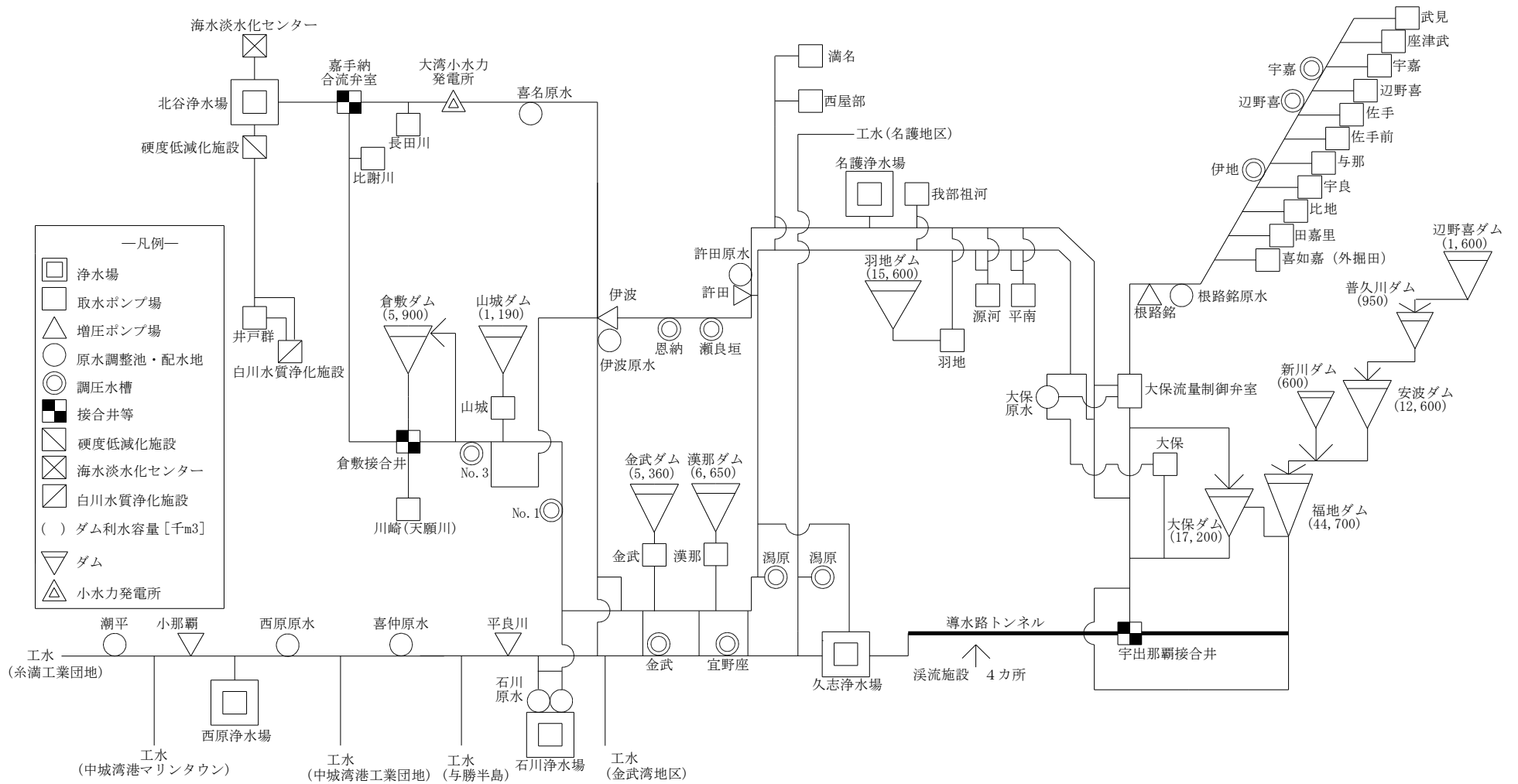
# 水道用水供給事業施設概要図



※本島及び離島の縮尺は正確ではありません。

# 取水・導水系統略図 (沖縄本島のみ)

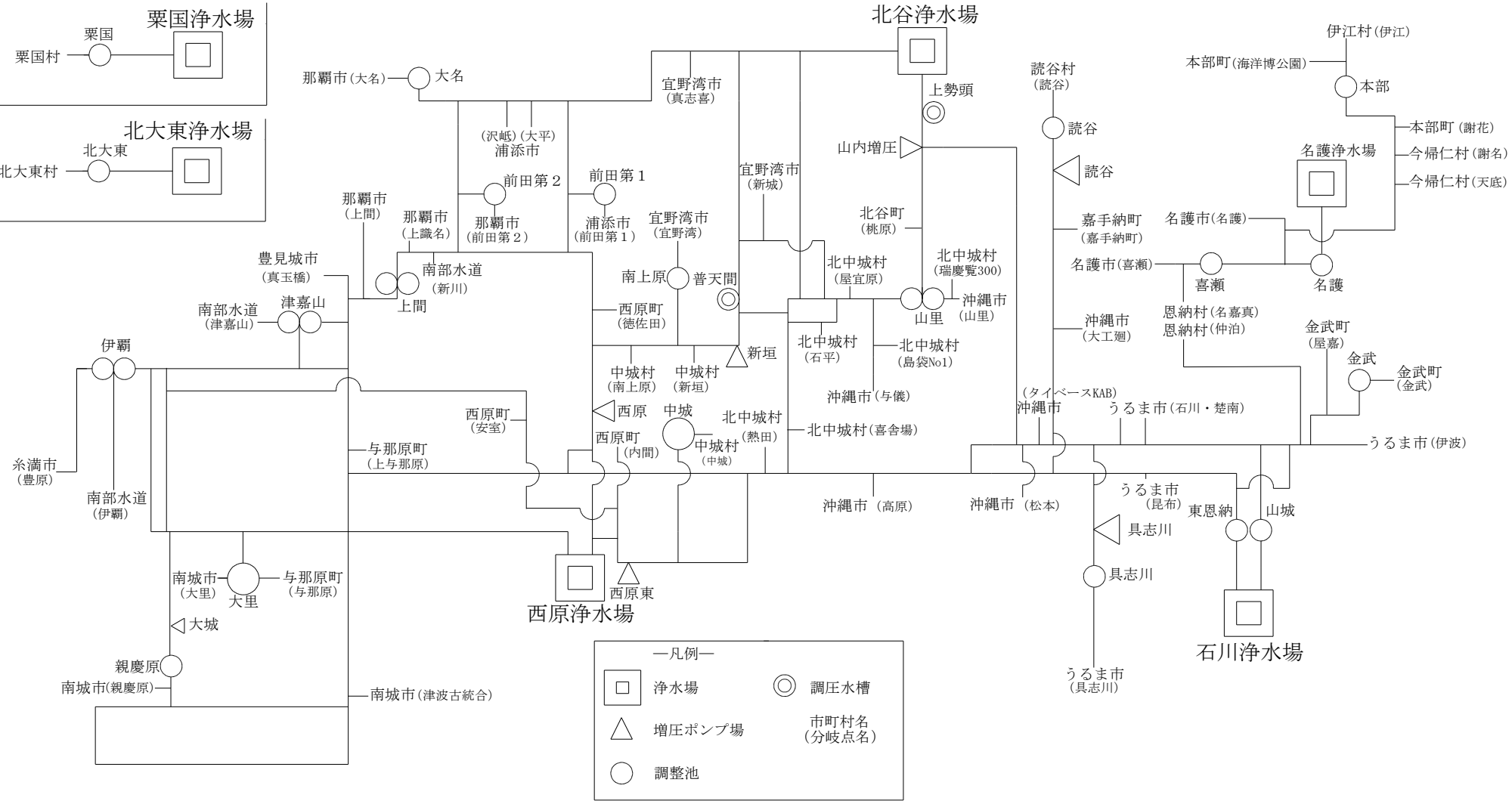
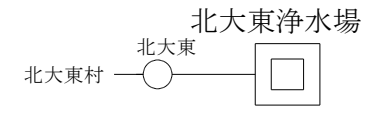
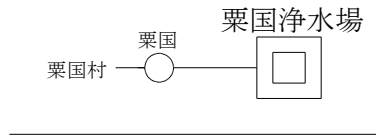
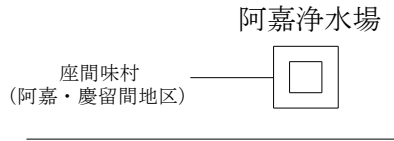
令和4年3月31日現在





# 送配水系統略図

令和4年3月31日現在



一凡例一

□	浄水場	◎	調圧水槽
△	増圧ポンプ場		市町村名 (分岐点名)
○	調整池		

# 工業用水道事業施設概要図

令和4年3月31日

- 【名護地区】**
1. (有)中央食品加工
  2. オリオンビール(株)名護工場
  3. 沖縄綿久寝具(株)名護工場
  4. 名護市食鳥処理施設
- 【金武湾地区】**
5. ㈱沖坤
  6. 沖縄電力(株) 金武火力発電所
  7. バルコン(株)
  8. 電源開発(株) 石川石炭火力発電所
  9. 沖縄砂利採取事業協同組合(石川営業所)
  10. ㈱E-CON
  11. 沖縄電力(株) 石川火力発電所
  12. ㈱キョウリツ
  13. 昭和化学工業(株)
  14. 沖縄電力(株) 具志川火力発電所
  15. (有)知念産業
- 【国際物流拠点産業集積地域(うるま地区)】**
20. 琉球菓子食品事業協同組合
  21. (有)海邦生コン工業
  22. 沖縄砂利採取事業協同組合(中城湾営業所)
  23. (有)中部空瓶
  24. フェイス沖縄(株)
  25. 拓南商事(株)
  26. ㈱リュウクス
  27. ㈱沖創建設
  28. ㈱沖縄計測
  29. ㈱アクロラド
  30. 琉球ビバレッジ(株)
  31. コンボルト・ジャパン(株)
  32. 沖縄うるまニューエナジー(株)
  33. ㈱フジタカリエイション
  34. ㈱沖縄クボタ化成
  35. 沖阪産業(株)
  36. (株)バイオマス再資源化センター
  37. 沖縄ふそう自動車(株) 中部営業所
  38. (株)ぐしけん
  39. 新里酒造(株)

- 【糸満工業団地】**
78. ㈱ホクガン 糸満加工工場
  79. まさひろ酒造(株)
  80. ㈱大洋クリーナー
  81. ㈱赤マルソウ
  82. ㈱官平乳業
  83. 沖食スイハン(株) (糸満工場)
  84. ㈱青い海
  85. ㈱シユアナナチュラル
  86. 西南門小カマボコ屋
  87. 西崎生コン(株)
  88. ㈱ジェイシーシー
  89. ㈱サン食品
  90. 那覇魚類(株)
  91. ㈱沖縄リネン公誠舎
  92. ㈱沖縄コンクリート
  93. ㈱照屋土建産業廃棄物処理場
  94. 沖縄中央魚類(株) 水産加工工場
  95. ㈱太新 沖縄営業所
  96. ㈱一番
  97. 美々ビーチいとまん
  98. ㈱南部再資源化センター
  99. ㈱丸昇物産
  100. (有)協同リネンサービス
  101. ㈱沖縄マツバラ
  102. 沖興水産食品(株)
  103. ㈱沖縄大榮
  104. ㈱ブラザーランドリー
  105. (株)沖縄リネンサービス



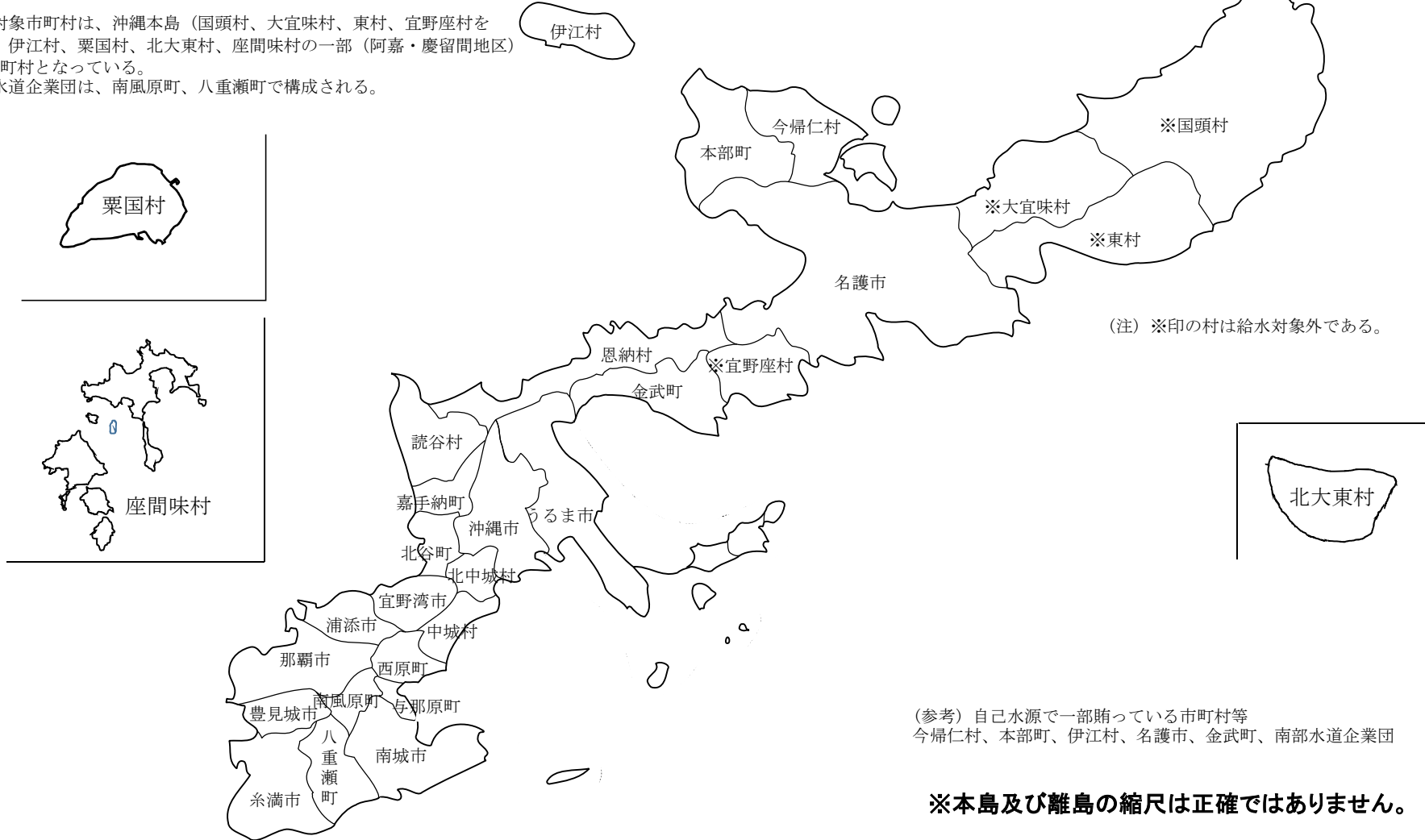
- 【中城湾地区】**
40. (株)サンエー 石川シティ
  41. ㈱沖縄県鶏卵食鳥流通センター
  42. ゆがふ製糖(株)
  43. イオン琉球(株) イオン具志川店
  44. ㈱TRES
  45. ㈱東海産業
  46. 沖縄電力(株) 吉の浦火力発電所
  47. ㈱沖縄ホーム
  48. ㈱石川酒造場
  49. ㈱ダスキンプログラクト九州 沖縄工場
  50. ㈱山正物産
  51. リウコン(株)
  52. 南西石油(株)
  53. 金秀商事(株)
  54. 中城村北中城村 清掃事務組合青葉苑
  55. 拓南製作所(株) 防錆事業所
  56. 沖縄綿久寝具(株) 中城工場
  57. 沖縄セメント工業(株)
  58. (有)せんえい
  59. 南部広域行政組合 汚泥再生処理センター
- 【糸満工業団地周辺地区】**
60. (株)リアンズ沖縄
  61. 沖縄県産業廃棄物処理共同組合
  62. 西原産業(株)
  63. 金秀アルミ工業(株)
  64. ㈱サンエー(サンエー西原シティ)
  65. 西原マリンパーク
  66. 東洋コンクリート(株)
  67. 与那原マリーナ管理事務所
- (東崎工業用地)**
68. ㈱まえさと
  69. ㈱三倉食品製麺工場
  70. 東崎公園
  71. 沖縄森永乳業(株)

# 水道用水供給対象市町村図

令和4年3月31日現在

給水対象市町村は、沖縄本島（国頭村、大宜味村、東村、宜野座村を除く）、伊江村、粟国村、北大東村、座間味村の一部（阿嘉・慶留間地区）の26 市町村となっている。

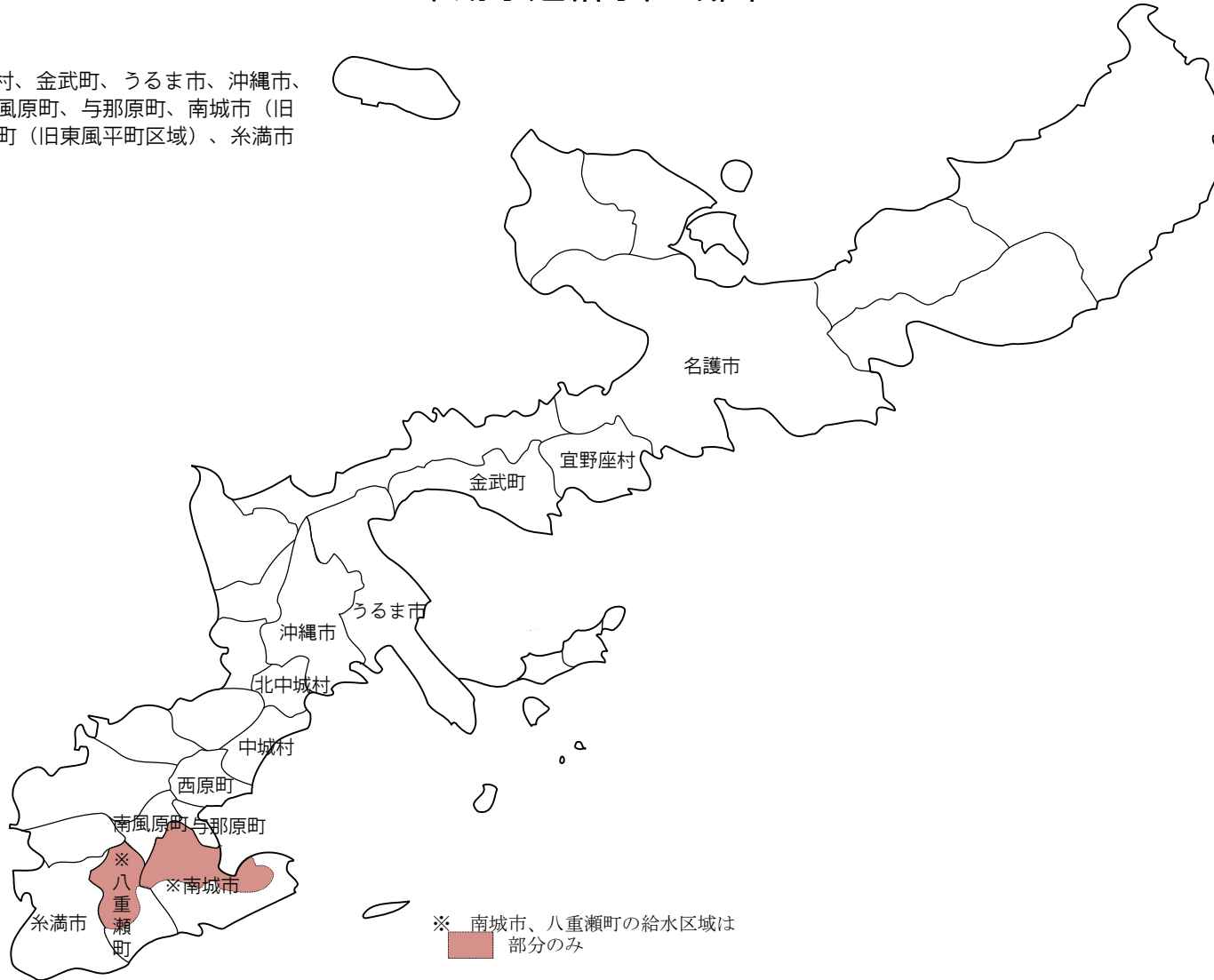
南部水道企業団は、南風原町、八重瀬町で構成される。



# 工業用水道給水区域図

令和4年3月31日

給水区域は、名護市、宜野座村、金武町、うるま市、沖縄市、北中城村、中城村、西原町、南風原町、与那原町、南城市（旧佐敷町、大里村区域）、八重瀬町（旧東風平町区域）、糸満市の13市町村となっている。



# 第2章 取水量

# 1. 水 量 年 報

水 量 年 報 (昭和47年度～昭和53年度)

上段：年度合計、下段：日平均

(単位：千<sup>3</sup>m)

年	水 源 別 取 水 量																				ダムへの 逆補給量 ④	合 計 (①+②+ ③-④)	配 水 量	消 費 量	与勝工水 送水量	泊浄水場 配水量	企 業 局 ダ ム		企 業 局 配 水 池		長 田 川	
	河 川 水								地 下 水				ダ ム 貯 留 水																			
	比謝川	天願川	大保川	平南川	源河川	長田川	漢那川	計①	嘉手納	天願	トンネル	与座	登川	知念	計②	瑞ヶ山	天願	金武	辺野古	福地							計③					
47	33.5	15.4	8.7	8.2	17.0	-	1.6	84.4	29.9	27.7	-	3.5	7.4	0.9	69.4	9.2	3.9	18.3	2.5	21.6	55.5	-	209.3	208.8	-	7.0	15.8	3,685.3	82.7	-	-	11.5
48	26.3	17.1	12.4	9.1	18.8	-	2.4	86.1	32.0	27.8	-	3.0	7.3	1.0	71.1	11.5	5.3	19.1	2.9	23.4	62.2	-	219.4	218.4	-	6.9	16.8	3,175.4	71.3	-	-	11.2
49	31.8	27.5	13.5	10.0	22.6	-	0.4	105.8	31.7	22.8	-	2.9	8.4	0.8	66.6	13.9	4.8	20.7	3.2	41.3	83.9	-	256.3	250.3	246.8	6.6	17.4	3,536.3	79.4	-	-	11.3
50	28.0	26.9	13.5	9.1	19.5	-	-	97.0	29.8	21.5	16.8	3.2	6.9	0.4	78.6	12.7	3.6	19.4	1.0	94.9	131.6	-	307.2	300.0	299.8	7.8	15.9	3,593.6	80.6	103.8	65.7	10.8
51	28.6	23.4	15.7	10.7	17.6	10.1	-	106.1	27.0	21.9	16.9	-	5.8	0.9	72.5	3.4	3.2	17.2	-	126.7	150.5	2.0	327.1	302.5	302.7	6.4	16.5	3,440.4	80.9	108.3	68.5	-
52	35.0	21.8	15.9	9.5	17.1	10.8	-	110.1	27.1	21.5	14.1	-	5.6	1.0	69.3	12.8	5.7	22.6	-	128.5	169.6	3.6	345.4	316.2	316.1	5.9	16.7	2,285.3	54.3	96.4	61.7	-
53	33.0	13.6	22.3	13.1	20.6	10.7	-	113.3	27.2	20.5	23.6	-	6.6	0.8	78.6	9.9	2.9	26.9	-	121.5	161.2	0.7	352.4	329.5	329.5	6.6	19.2	4,027.4	95.7	102.1	63.1	-

注1) 昭和47年度は復帰時の5月15日からの集計である。

2) 漢那川は昭和49年9月から取水停止。

3) 与座湧水は昭和51年4月から糸満市に移譲。

4) 辺野古は昭和50年8月から名護市に移譲。

5) 昭和52年4月から与勝工業用水道事業を沖縄工業用水道事業に改正(沖縄石油)。

6) 企業局ダムの貯水率は昭和47年～昭和50年までは満水量4,456.4に対するもの、50年8月～51年3月までは満水量4,251.2に対するもの、51年4月から満水量4,206.2に対するもの。

7) 附帯事業の長田川は昭和51年5月から取水量合計に含めた。

8) 水量月報及び水量年報の各年度の取水合計の内容。

イ 昭和47～50年度

取水量合計は、附帯及び工水は含まない。

ロ 昭和51年度

取水量合計は、4月のみ附帯及び工水は含まない。

5月～52年3月までは、工水は含まない。

ハ 昭和52年度

取水量合計は、附帯及び工水を含む。

ニ 昭和53年度

取水量合計は、附帯及び工水を含む。

# 水 量 年 報（昭和54年度～昭和59年度）

上段：年度合計、下段：日平均

（単位：千m<sup>3</sup>）

年	水 源 別 取 水 量																			ダムへの 逆補給量 ④	取水量合計 (①+②+③) -④	配 水 量	消 費 量	工 水	
	河 川 水								地 下 水					ダ ム 貯 留 水											
	比 謝 川	天 願 川	大 保 川	平 南 川	源 河 川	長 田 川	安 波 川	計 ①	嘉 手 納	天 願	ト ン ネル	登 川	知 念	計 ②	瑞 ケ 山	天 願	金 武	小 計 (a)	福 地 (b)						合 計 (a+b)=③
	12,667.8	6,137.3	9,483.9	4,501.4	7,334.7	5,020.1	5,189.9	50,335.1	13,635.6	5,444.9	1,901.0	483.0	64.7	21,529.2	4,834.5	1,481.6	9,346.0	15,662.1	45,997.1	61,659.2	—	133,523.5	124,629.6	124,616.0	2,581.7
54	34.6	16.8	25.9	12.3	20.0	13.7	14.2	137.5	37.2	14.9	5.2	1.3	0.2	58.8	13.2	4.1	25.5	42.8	125.7	168.5	—	364.8	340.5	340.5	7.1
	10,246.7	7,398.7	7,321.6	3,281.8	5,656.2	7,880.9	6,657.8	48,443.7	13,020.7	—	3,590.7	—	—	16,611.4	4,602.9	3,832.0	7,128.0	15,562.9	55,356.9	70,919.8	3,357.8	132,617.1	123,113.2	123,106.3	3,163.4
55	28.1	20.3	20.0	9.0	15.5	21.6	18.2	132.7	35.7	—	9.8	—	—	45.5	12.6	10.5	19.5	42.6	151.7	194.3	9.2	363.3	337.3	337.3	8.7
	10,254.4	8,139.8	6,494.3	1,665.2 3,012.6	4,509.4	6,898.6	4,506.7 1,477.6	46,958.6	10,717.9	—	1,825.0	—	—	12,542.9	3,214.2	4,317.9	4,988.9	12,521.0 85.1 34.3	47,236.2	59,842.3	2,506.4	116,837.4	108,631.6	108,615.2	3,352.1
56	28.1	22.3	17.8	4.6 8.3	12.4	18.9	12.3 4.0	128.7	29.4	—	5.0	—	—	34.4	8.8	11.8	13.7	34.3 0.2	129.4	163.9	6.9	320.1	297.6	297.6	9.2
	10,862.7	8,364.8	7,743.8	2,276.4 824.9	7,418.9	7,071.2	—	44,562.7	11,278.5	—	1,986.4	—	—	13,264.9	1,813.0	3,270.5	4,731.2	9,814.7 22.1 26.9	61,478.1	71,314.9	2,712.6	126,429.9	119,930.8	119,946.2	3,263.2
57	29.8	22.9	21.2	6.2 2.3	20.3	19.4	—	122.1	30.9	—	5.4	—	—	36.3	5.0	8.9	13.0	26.9 0.1	168.4	195.4	7.4	346.4	328.6	328.6	8.9
	11,015.5	6,495.8	4,039.8	2,203.5	5,944.6	6,523.6	—	36,222.8	11,090.0	—	5,096.4	—	—	16,186.4	2,927.9	1,512.3	2,782.8	7,223.0	79,741.5	86,964.5	438.1	138,935.6	128,790.0	128,792.2	2,951.0
58	30.1	17.8	11.0	6.0	16.3	17.8	—	99.0	30.3	—	13.9	—	—	44.2	8.0	4.1	7.6	19.7	217.9	237.6	1.2	379.6	351.9	351.9	8.1
	11,571.1	6,157.5	4,682.5	4,076.3	5,864.9	6,661.6	—	39,013.9	9,632.2	—	5,850.4	—	—	15,482.6	3,031.5	2,940.4	4,938.6	10,910.5	78,201.0	89,111.5	1,748.7	141,859.3	131,564.1	131,542.5	2,913.5
59	31.7	16.9	12.8	11.2	16.1	18.2	—	106.9	26.4	—	16.0	—	—	42.4	8.3	8.1	13.5	29.9	214.2	244.1	4.8	388.6	360.4	360.4	8.0

注 1) 昭和54年6月長田川ポンプ場からコザ浄水場へ導水開始。

注 2) 昭和54年7月から登川井戸群は嘉手納井戸群へ統合。

注 3) 昭和54年7月から安波暫定取水ポンプ場取水開始。（昭和57年3月～、取水停止。）

注 4) 知念湧水は昭和54年10月から取水停止。昭和58年3月に撤去。

注 5) 天願井戸群は昭和55年4月から取水停止。昭和59年3月31日に撤去。

注 6) イ 昭和56年9月～昭和57年2月まで安波川維持用水から緊急取水。（安波の下段に記入）

ロ 昭和56年9月～昭和57年6月まで福地川維持用水、新川川維持用水、慶佐次渓流水から緊急取水。※安波・福地・新川・普久川・久志大川（5河川の合計を平南の下段に記入）

ハ 昭和56年11月～昭和57年2月まで普久川維持用水から緊急取水。

ニ 昭和56年11月～昭和57年6月まで久志大川維持用水から緊急取水。

ホ 昭和56年10月～昭和57年4月まで平川ダムから緊急取水。（県ダム小計 a 欄の下段に記入）



# 水 量 年 報 (昭和60年度～平成6年度)

上段：年度合計、下段：日平均

(単位：千 $m^3$ )

年	水 源 別 取 水 量																			ダムへの 逆補給量 (e)	合 計 (a+b+c +d-e+f)	西系 取水量	倉敷 注水量	送 水 量	配 水 量	工業用水 給水実績	
	河 川 水									地 下 水			ダ ム 貯 留 水						海淡水 計(d)								
	比謝川	長田川	天願川	大保川	平南川	源河川	西系列	武見川	座津武川	計(a)	井戸群	湧水等	計(b)	瑞ヶ山	天 願	金 武	福 地	漢 那									計(c)
60	11,930.4	6,037.4	5,041.6	5,006.0	4,265.3	5,332.4	—	—	—	37,613.1	9,887.8	7,432.7	17,320.5	3,881.0	2,847.8	5,643.5	78,360.0	—	90,732.3	—	1,076.3	144,589.6	—	—	132,306.5	132,301.9	3,062.1
	32.7	16.5	13.8	13.7	11.7	14.6	—	—	—	103.0	27.1	20.4	47.5	10.6	7.8	15.5	214.7	—	248.6	—	2.9	396.1	—	—	362.5	362.5	8.4
61	11,168.0	6,414.1	5,421.7	4,742.5	3,902.0	5,302.1	946.0	—	—	37,896.4	10,530.5	7,770.7	18,301.2	4,377.2	3,432.4	5,678.5	82,156.0	—	95,644.1	—	2,669.4	149,172.3	946.0	—	138,611.3	138,630.8	3,668.7
	30.6	17.6	14.9	13.0	10.7	14.5	2.6	—	—	103.8	28.9	21.3	50.1	12.0	9.4	15.6	225.1	—	262.0	—	7.3	408.7	2.6	—	379.8	379.8	10.1
62	13,315.8	6,450.4	3,866.2	6,605.6	4,282.7	5,212.7	12,125.0	—	—	51,858.4	10,152.5	6,099.1	16,251.6	—	1,990.2	5,964.5	75,882.0	—	83,836.7	—	836.9	151,109.8	12,125.0	—	140,981.5	140,981.5	3,125.5
	36.4	17.6	10.6	18.0	11.7	14.2	33.1	—	—	141.7	27.7	16.7	44.4	—	5.4	16.3	207.3	—	229.0	—	2.3	412.9	33.1	—	385.2	385.2	8.5
63	12,422.4	6,375.7	4,198.4	4,968.4	2,555.5	3,747.9	8,294.1	—	—	42,562.4	9,644.2	7,832.4	17,476.6	—	2,768.8	5,252.9	87,536.0	—	95,557.7	—	1,563.0	154,033.7	8,294.1	—	144,474.2	144,458.4	3,053.2
	34.0	17.5	11.5	13.6	7.0	10.3	22.7	—	—	116.6	26.4	21.5	47.9	—	7.6	14.4	239.8	—	261.8	—	4.3	422.0	22.7	—	395.8	395.8	8.4
平成 元	12,188.9	6,594.1	4,797.0	6,079.7	3,464.7	5,452.3	11,793.8	—	—	50,370.5	8,727.3	10,426.4	19,153.7	—	3,922.1	4,380.3	72,362.0	—	80,664.4	—	2,736.7	147,451.9	11,793.8	—	138,706.3	138,722.9	3,331.7
	33.4	18.1	13.1	16.7	9.5	14.9	32.3	—	—	138.0	23.9	28.6	52.5	—	10.7	12.0	198.3	—	221.0	—	7.5	404.0	32.3	—	380.0	380.1	9.1
2	12,648.8	6,211.5	2,756.5	4,728.9	3,436.0	4,214.8	11,516.8	—	—	45,513.3	8,448.2	10,522.2	18,970.4	—	3,304.5	4,595.9	84,084.0	—	91,984.4	—	1,386.1	155,082.0	11,516.8	—	145,645.4	145,640.4	3,914.9
	34.7	17.0	7.6	13.0	9.4	11.5	31.6	—	—	124.7	23.1	28.8	52.0	—	9.1	12.6	230.4	—	252.0	—	3.8	424.9	31.6	—	399.0	399.0	10.7
3	12,798.4	6,466.6	5,077.6	2,740.8	3,729.0	3,245.0	11,468.5	—	1,110.2	46,636.1	8,431.8	8,516.5	16,948.3	—	2,882.6	3,228.5	84,431.0	—	90,542.1	—	1,771.9	152,354.6	11,468.5	—	141,834.5	141,819.1	4,121.2
	35.0	17.7	13.9	7.5	10.2	8.9	31.3	—	3.0	127.4	23.0	23.3	46.3	—	7.9	8.8	230.7	—	247.4	—	4.8	416.3	31.3	—	387.5	387.5	11.3
4	14,732.4	6,683.0	4,815.0	2,919.9	3,064.2	3,900.4	12,759.1	267.9	1,479.8	50,621.7	8,491.9	9,325.0	17,816.9	—	2,192.4	2,961.6	83,950.0	—	89,104.0	—	577.3	156,965.3	12,759.1	—	145,619.5	145,620.7	4,642.5
	40.4	18.3	13.2	8.0	8.4	10.7	35.0	2.6	4.1	138.7	23.3	25.5	48.8	—	6.0	8.1	230.0	—	244.1	—	1.6	430.0	35.0	—	399.0	399.0	12.7
5	11,549.5	6,462.3	6,045.9	4,310.5	3,294.1	4,243.4	12,719.3	947.4	1,394.8	50,967.2	8,253.1	7,120.2	15,373.3	—	3,533.8	3,975.9	84,130.3	3,798.0	95,438.0	—	2,824.8	158,953.7	14,085.8	1,366.5	147,924.7	147,939.6	4,759.9
	31.6	17.7	16.6	11.8	9.0	11.6	34.8	2.6	3.8	139.6	22.6	19.5	42.1	—	9.7	10.9	230.5	11.8	261.5	—	7.7	435.5	38.6	17.5	405.3	405.3	13.0
6	12,427.6	6,683.7	6,024.2	3,662.0	3,491.6	3,291.3	12,440.3	922.0	1,235.1	50,177.8	8,958.0	8,768.9	17,726.9	—	2,484.6	2,332.5	82,955.0	3,949.8	91,721.9	—	1,347.8	158,278.8	16,394.3	3,954.0	147,386.0	147,390.6	4,729.4
	34.0	18.3	16.5	10.0	9.6	9.0	34.1	2.5	3.4	137.5	24.5	24.0	48.6	—	6.8	6.4	227.3	10.8	251.3	—	3.7	433.6	44.9	10.8	403.8	403.8	13.0

- 注：1. 昭和62年1月24日から再開発工事のため、瑞慶山ダムからの取水停止。  
 2. 昭和62年2月9日から西系列河川取水開始。  
 3. 平成3年4月23日から川崎取水ポンプ場は北谷浄水場へ導水開始。  
 4. 平成3年6月1日から座津武川取水開始。

5. 平成4年12月18日から武見川取水開始。  
 6. 平成5年5月14日から漢那ダムからの取水開始。  
 7. 平成6年1月12日から西系列比地川取水開始。  
 8. 平成6年1月14日から瑞慶山ダムへ湛水試験のため注水開始。











水 量 年 報 4

令和3年度

	施設	栗国 水道施設	渡名喜 水道施設	南大東 水道施設	北大東 水道施設	渡嘉敷水道施設				座間味水道施設					伊平屋水道施設			伊是名水道施設				
										座間味浄水場				阿嘉								
						項目	海淡	海淡	海淡	海淡	海淡	イシッピー 川	恩納川		大川	海淡	座間味 ダム	座間味 第1井戸	座間味 第2井戸	大川良	海淡	我喜屋 ダム
単位	m <sup>3</sup>	m <sup>3</sup>	m <sup>3</sup>	m <sup>3</sup>	m <sup>3</sup>	m <sup>3</sup>	m <sup>3</sup>	m <sup>3</sup>	m <sup>3</sup>	m <sup>3</sup>	m <sup>3</sup>	m <sup>3</sup>	m <sup>3</sup>	m <sup>3</sup>	m <sup>3</sup>	m <sup>3</sup>	m <sup>3</sup>	m <sup>3</sup>	m <sup>3</sup>	m <sup>3</sup>	m <sup>3</sup>	
4	合計	7,581			8,171										3,059							
	平均	253			272										102							
	最大	337			378										157							
	最小	149			191										75							
5	合計	7,548			8,283										3,724							
	平均	243			267										120							
	最大	362			318										182							
	最小	143			222										85							
6	合計	8,282			7,466										3,380							
	平均	276			249										113							
	最大	418			284										124							
	最小	140			222										92							
7	合計	8,980			7,731										4,049							
	平均	290			249										131							
	最大	422			282										201							
	最小	126			216										79							
8	合計	9,318			7,025										4,063							
	平均	301			227										131							
	最大	398			262										186							
	最小	177			194										31							
9	合計	8,312			7,694										4,008							
	平均	277			256										134							
	最大	328			345										167							
	最小	157			229										100							
10	合計	8,177			7,624										4,127							
	平均	264			246										133							
	最大	326			288										157							
	最小	152			211										104							
11	合計	7,882			7,385										4,083							
	平均	263			246										136							
	最大	321			267										181							
	最小	165			225										91							
12	合計	7,953			7,827										3,344							
	平均	257			252										108							
	最大	334			283										134							
	最小	125			205										85							
1	合計	8,399			7,974										3,276							
	平均	271			257										106							
	最大	319			299										142							
	最小	143			199										69							
2	合計	8,147			7,380										3,053							
	平均	291			264										109							
	最大	462			284										152							
	最小	158			229										59							
3	合計	9,071			8,321										4,045							
	平均	293			268										130							
	最大	420			310										198							
	最小	198			227										86							
年度	合計	99,650			92,881										44,211							
	平均	273			254										121							
	最大	462			378										201							
	最小	125			191										31							

# 水源別水量、浄水場別送水量内訳表（令和3年度）

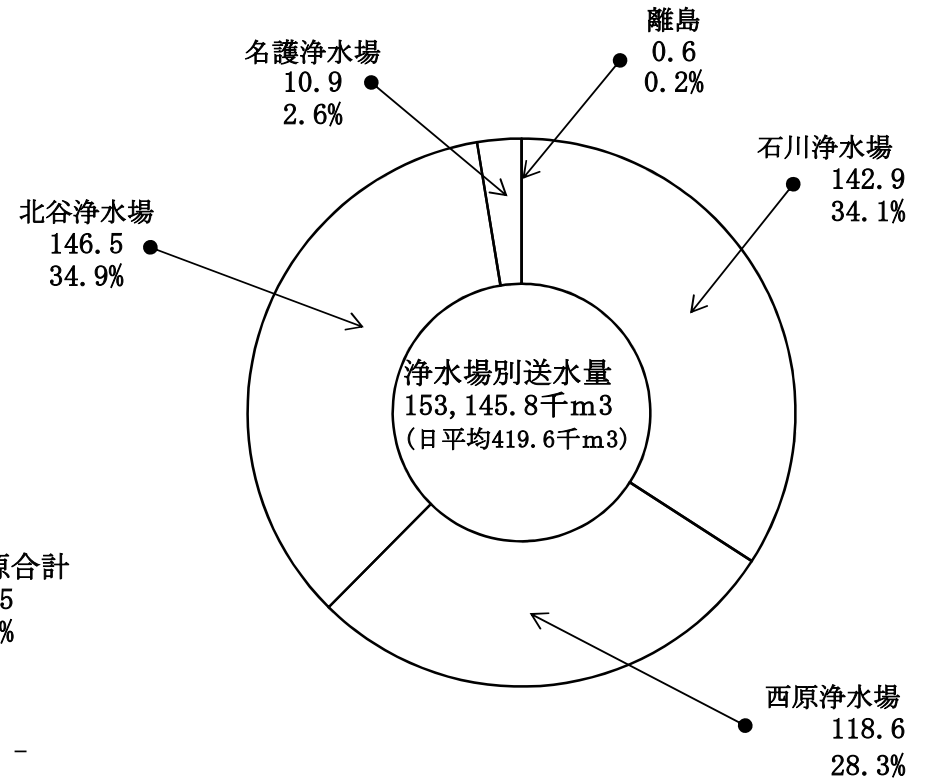
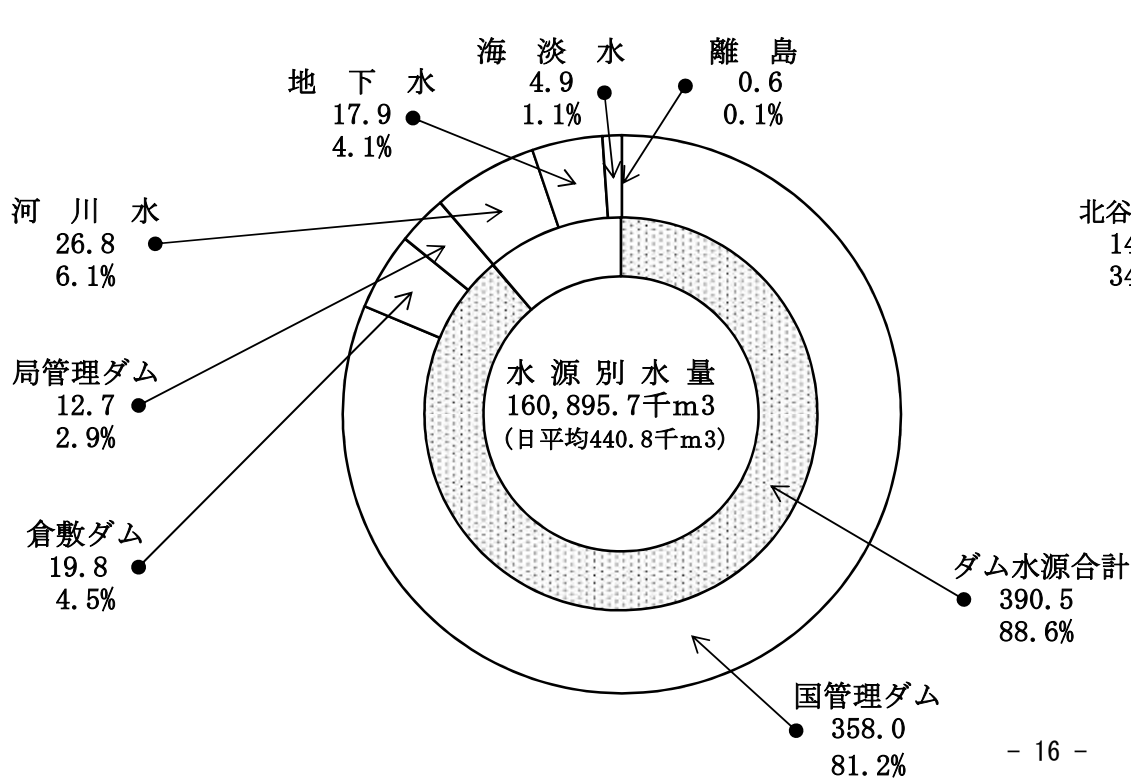
（単位：千m<sup>3</sup>）

	水源名	水量	日平均	率(%)
	沖繩本島	国管理ダム	130,672.6	358.0
倉敷ダム		7,228.6	19.8	4.5
局管理ダム		4,622.8	12.7	2.9
河川水		9,789.5	26.8	6.1
地下水		6,543.6	17.9	4.1
海淡水		1,801.9	4.9	1.1
小計		160,659.0	440.2	99.9
離島		海淡水	236.7	0.6
小計	236.7	0.6	0.1	
合計		160,895.7	440.8	100.0

※数値は端数処理のため一致しないことがある。  
 ※河川水＝河川総合計－逆補給量＝10539.3－749.8＝9789.5

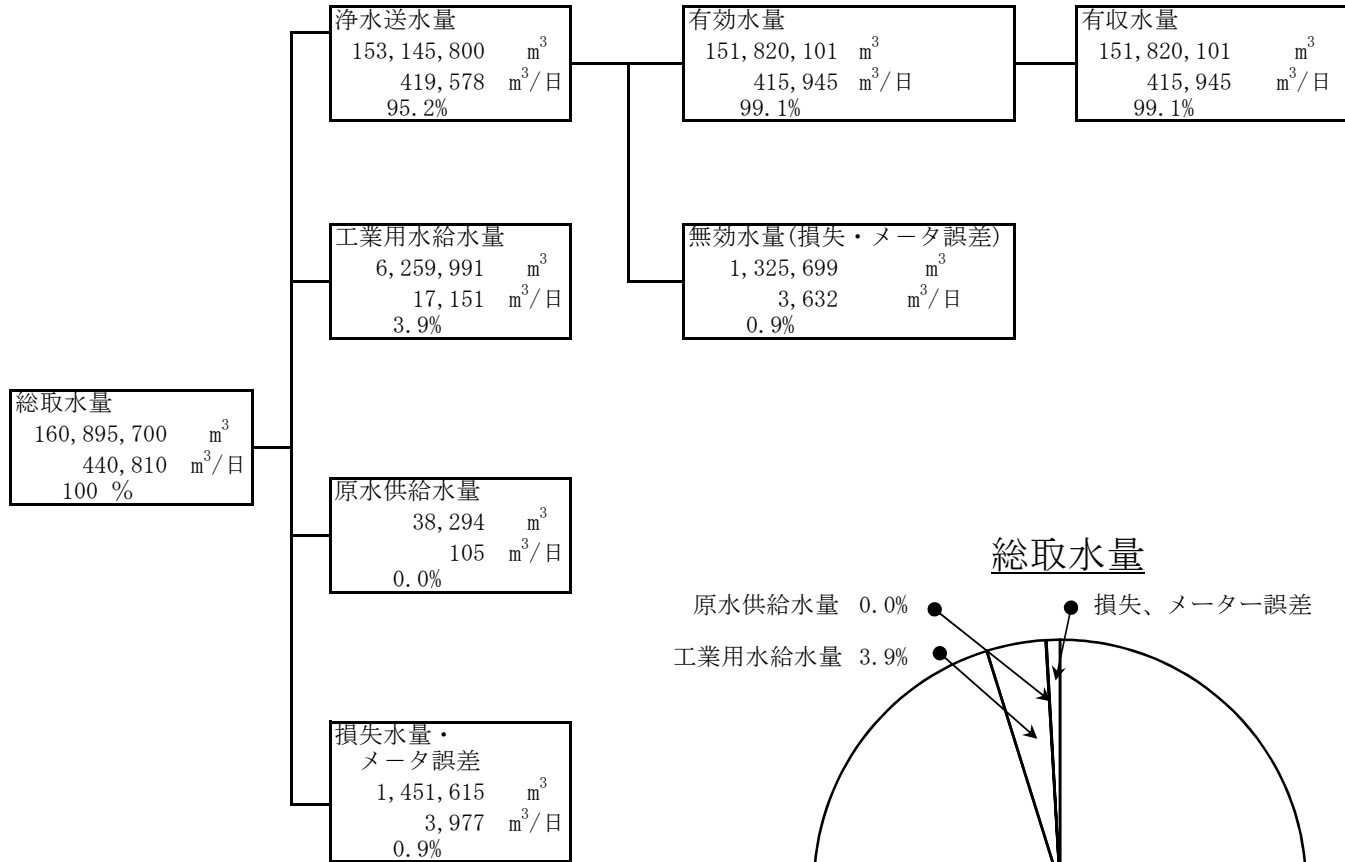
	浄水場名	送水量	日平均	率(%)
	沖繩本島	石川浄水場	52,173.0	142.9
西原浄水場		43,280.8	118.6	28.3
北谷浄水場		53,478.4	146.5	34.9
名護浄水場		3,976.9	10.9	2.6
小計		152,909.1	418.9	99.8
離島		栗国浄水場	99.7	0.3
	北大東浄水場	92.9	0.3	0.1
	阿嘉水道施設	44.2	0.1	0.0
小計	236.7	0.6	0.2	
合計		153,145.8	419.6	100.0

※数値は端数処理のため一致しないことがある。

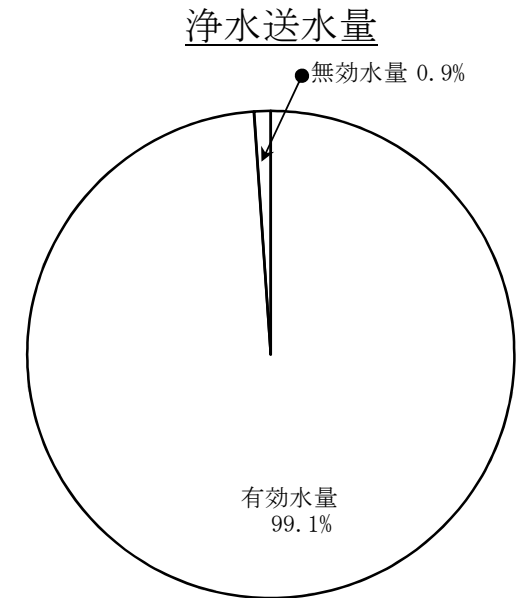
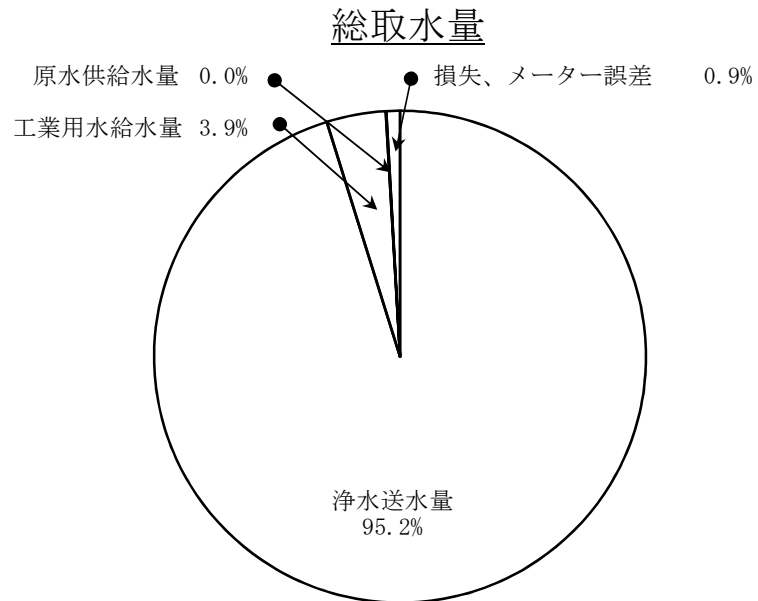




## 令和3年度、取水量・送水量内訳表



注) 1. 各内訳の比率の合計は端数処理の関係で100%とならない場合がある。  
 2. 広域化に伴う離島施設を含む。



年度別緊急取水量及び国管理ダムからの緊急補給水量

(単位:千m<sup>3</sup>)

月 年度	4月	5月	6月	7月	8月	9月	10月	11月	12月	1月	2月	3月	補給合計	補給日数 合計(日)
昭和51年以前													0.0	
52													1,536.5	65
53													1,085.0	40
54													0.0	
55													9,182.9	140
昭和56				379.7	1,246.5	1,357.1	1,718.6	904.8	1,378.7	1,000.0	920.1	384.1	9,289.6	271
57	390.8	382.9	73.3										847.0	67
58													0.0	
59													0.0	
60													0.0	
61					1,264.8	840.2	836.8	264.0	402.6	146.0	136.2	1,018.8	4,909.4	91
62					172.6	811.2							983.8	23
63								410.2	1,818.9	931.4	697.7	780.0	4,638.2	88
平成元								412.0	680.1	34.8			1,126.9	31
2						354.3							354.3	7
3			371.0	814.7									1,185.7	33
4													0.0	
5								130.1	207.2	233.6			570.9	14
6							246.0						246.0	4
平成7年以降													0.0	
合計	390.8	382.9	444.3	1,194.4	2,683.9	3,362.8	2,801.4	2,121.1	4,487.5	2,345.8	1,754.0	2,182.9	35,956.2	874.0
備考	※昭和51年度以前は緊急補給記録無 ※昭和52～55年度は月別は記録が無く合計水量と合計日数です。 ※昭和56、57年度は国ダム(福地)からの緊急補給水と、河川水(福地、新川、安波、普久川、慶佐次、久志大川)及び平山ダムの緊急取水の合計量です。 ※昭和61年度以降は国ダムからの緊急補給水量です。 ※平成7年度以降は緊急補給無													

平成11年度～平成16年度工水暫定転用水量

水量(単位:千m<sup>3</sup>) 転用日数(単位:日)

	平成11年度		平成12年度		平成13年度		平成14年度		平成15年度		平成16年度		月別転用水合計	
	水量	転用日数	水量	転用日数	水量	転用日数	水量	転用日数	水量	転用日数	水量	転用日数	水量	転用日数
4月	0.0	0	0.0	0	0.0	0	302.8	19	0.0	0	0.0	0	302.8	19
5月	0.0	0	0.0	0	0.0	0	0.0	0	280.0	29	0.0	0	280.0	29
6月	0.0	0	0.0	0	0.0	0	0.0	0	0.0	0	0.0	0	0.0	0
7月	0.0	0	0.0	0	0.0	0	0.0	0	280.0	14	0.0	0	280.0	14
8月	0.0	0	0.0	0	75.7	9	0.0	0	184.3	11	0.0	0	260.0	20
9月	0.0	0	0.0	0	132.9	7	465.8	23	578.7	30			1,177.4	60
10月	0.0	0	0.0	0	0.0	0	0.0	0	203.0	10			203.0	10
11月	0.0	0	0.0	0	0.0	0	0.0	0	196.0	11			196.0	11
12月	0.0	0	0.0	0	0.0	0	0.0	0	392.0	19			392.0	19
1月	0.0	0	0.0	0	31.0	1	245.0	22	28.0	2			304.0	25
2月	0.0	0	0.0	0	265.8	16	157.2	14	561.7	27			984.7	57
3月	0.0	0	0.0	0	671.8	31	0.0	0	0.0	0			671.8	31
合計	0.0	0	0.0	0	1,177.2	64	1,170.8	78	2,703.7	153	0.0	0	5,051.7	295
備考	<p>※ 平成11年度より工水暫定転用開始。</p> <p>※ 小雨による濁水や、河川水水質悪化及び異常潮位で河川取水不可のため工水暫定転用取水を行った。</p> <p>※ 平成16年9月に工水暫定転用終了(工水本格転用(8月末)による。)</p>													

## 2. 水 量 月 報

水 量 月 報 1

令和3年4月

施設	水 源 別 取 水 量 内 訳									浄水場 送水量	配水量	工業用水	降 水 量		ダ ム 貯 水 率			
	項目	河川水	地下水	局ダム	倉敷ダム	国ダム	逆補給量	海淡水	トンネル 充・排水				取水量 合計	那 覇	大 保	局ダム	倉敷ダム	国ダム
単位	千m <sup>3</sup>	千m <sup>3</sup>	千m <sup>3</sup>	千m <sup>3</sup>	千m <sup>3</sup>	千m <sup>3</sup>	千m <sup>3</sup>	千m <sup>3</sup>	千m <sup>3</sup>	千m <sup>3</sup>	千m <sup>3</sup>	千m <sup>3</sup>	mm	mm	%	%	%	%
1日	28.1	19.6	0.0	7.0	371.5	0.0	0.6	0.0	426.8	412.5	416.8	15.0	0.0	1.0	82.4	64.5	97.3	95.4
2日	15.5	28.1	9.2	7.1	371.4	0.0	0.6	0.0	431.9	408.4	403.5	15.3	17.0	59.0	86.4	66.0	98.8	96.9
3日	11.7	20.2	10.1	7.2	371.5	0.0	0.5	0.0	421.2	412.0	410.2	14.9	0.0	0.0	86.6	66.1	98.9	97.0
4日	29.1	20.6	0.0	7.1	371.6	0.0	0.5	0.0	428.9	403.2	403.1	11.7	0.0	1.0	86.6	66.2	98.9	97.0
5日	22.9	19.3	14.2	7.1	371.6	0.0	0.6	0.0	435.7	419.8	424.5	15.5	0.0	0.0	86.6	66.2	98.8	97.0
6日	23.5	17.9	23.6	7.1	371.5	0.0	0.7	0.0	444.3	428.3	429.3	16.2	0.0	0.0	86.0	66.3	98.7	96.9
7日	31.1	16.0	23.5	7.1	371.5	0.0	0.6	0.0	449.8	427.5	428.5	15.9	0.0	0.0	84.7	66.3	98.6	96.8
8日	31.5	15.7	23.5	7.0	371.5	0.0	0.7	0.0	449.9	427.7	429.1	15.4	0.0	0.0	83.2	66.4	98.5	96.6
9日	9.8	17.1	23.9	7.2	371.6	0.0	0.7	0.0	430.3	423.7	418.0	16.0	0.0	0.0	81.8	66.6	98.3	96.5
10日	16.4	15.1	23.9	7.2	371.5	0.0	0.6	0.0	434.7	416.8	419.6	14.8	0.0	0.0	80.3	66.7	98.2	96.3
11日	28.7	15.0	23.8	7.2	371.5	0.0	0.5	0.0	446.7	420.3	415.7	12.2	0.0	0.0	79.4	66.7	98.0	96.2
12日	36.2	19.9	10.4	7.1	371.5	0.0	0.7	0.0	445.8	429.1	431.8	16.6	0.0	0.0	78.8	66.7	97.8	96.0
13日	40.0	18.3	0.0	7.1	375.5	0.0	0.7	0.0	441.6	426.7	423.8	17.3	0.5	0.0	79.0	66.8	97.7	95.8
14日	39.1	22.2	0.0	7.1	381.4	0.0	0.7	0.0	450.5	421.2	419.6	16.4	0.0	0.0	79.0	66.9	97.4	95.6
15日	22.7	21.6	0.0	7.2	381.4	0.0	0.8	0.0	433.7	412.6	416.6	15.3	5.0	1.0	79.5	66.9	97.2	95.4
16日	16.9	23.6	0.0	7.2	376.4	0.0	0.6	0.0	424.7	410.0	409.4	16.1	1.0	1.0	79.5	66.9	97.0	95.2
17日	25.4	19.8	0.0	7.3	369.3	0.0	0.5	0.0	422.3	409.5	409.4	16.0	0.0	0.0	79.5	67.0	96.8	95.0
18日	37.6	20.3	6.6	7.2	369.4	0.0	0.5	0.0	441.6	423.1	424.0	12.4	0.0	0.0	79.4	67.0	96.5	94.8
19日	42.9	21.5	6.0	7.1	369.3	0.0	0.6	0.0	447.4	429.4	432.3	16.2	0.0	0.0	79.3	67.0	96.2	94.5
20日	34.6	24.6	21.6	7.1	369.4	0.0	0.7	0.0	458.0	430.7	430.0	16.2	0.0	0.0	79.1	67.0	96.0	94.3
21日	30.6	25.2	6.6	7.3	369.5	0.0	0.6	0.0	439.8	417.1	421.6	16.9	9.5	0.0	79.1	67.0	95.6	94.0
22日	21.1	26.2	4.2	7.2	369.3	0.0	0.7	0.0	428.7	408.5	403.9	14.7	13.5	20.0	79.5	67.5	96.0	94.4
23日	10.9	25.9	0.0	7.4	369.3	0.0	0.6	0.0	414.1	404.5	398.2	14.7	33.5	22.0	82.6	68.9	97.9	96.2
24日	19.6	24.3	3.7	7.3	369.4	0.0	0.5	0.0	424.8	401.3	401.2	14.7	0.5	1.0	82.9	69.1	97.8	96.1
25日	7.0	25.5	20.4	7.3	369.4	0.0	0.5	0.0	430.1	422.4	423.5	10.5	0.0	0.0	81.9	69.2	97.7	96.0
26日	22.6	26.3	23.8	7.3	369.4	0.0	0.6	0.0	450.0	429.9	430.7	15.8	0.0	0.0	80.5	69.2	97.5	95.8
27日	19.7	23.5	24.1	7.2	369.4	0.0	0.7	0.0	444.6	418.5	423.3	16.8	0.5	0.0	79.5	69.3	97.3	95.6
28日	26.0	20.2	18.2	7.3	369.4	0.0	0.7	0.0	441.8	419.8	420.1	17.0	0.0	0.0	78.6	69.3	97.0	95.4
29日	29.4	16.6	9.3	7.4	369.4	0.0	0.7	0.0	432.8	411.8	402.1	15.5	11.0	14.0	78.6	69.6	97.0	95.3
30日	31.3	17.8	9.5	7.2	369.4	0.0	0.7	0.0	435.9	417.3	424.4	17.2	0.0	0.0	78.6	69.6	96.8	95.1
累計	761.9	627.9	340.1	215.6	11,144.2	0.0	18.8	0.0	13,108.5	12,543.7	12,544.3	459.2	92.0	120.0				
平均	25.4	20.9	11.3	7.2	371.5	0.0	0.6	0.0	437.0	418.1	418.1	15.3	3.1	4.0	81.3	67.3	97.5	95.8
最大	42.9	28.1	24.1	7.4	381.4	0.0	0.8	0.0	458.0	430.7	432.3	17.3	33.5	59.0	86.6	69.6	98.9	97.0
最小	7.0	15.0	0.0	7.0	369.3	0.0	0.5	0.0	414.1	401.3	398.2	10.5	0.0	0.0	78.6	64.5	95.6	94.0

水 量 月 報 2

令和3年4月

施設	地下水取水量			海淡	局ダム	県ダム	国ダム					ダム 取水量 合計	中部河川			北部河川			
	嘉手納 井戸群	湧水等	合計				北谷	山城 取水量	倉敷 取水量	福地 取水量	漢那 取水量		羽地 取水量	大保 取水量	金武 取水量	比謝川	長田川	天願川	平南川
項目	千m <sup>3</sup>	千m <sup>3</sup>	千m <sup>3</sup>	千m <sup>3</sup>	千m <sup>3</sup>	千m <sup>3</sup>	千m <sup>3</sup>	千m <sup>3</sup>	千m <sup>3</sup>	千m <sup>3</sup>	千m <sup>3</sup>	千m <sup>3</sup>	千m <sup>3</sup>	千m <sup>3</sup>	千m <sup>3</sup>	千m <sup>3</sup>	千m <sup>3</sup>	千m <sup>3</sup>	千m <sup>3</sup>
1日	15.5	4.1	19.6	0.0	0.0	7.0	260.0	11.0	12.0	63.7	24.8	378.5	0.5	9.7	9.2	0.0	8.7	0.0	0.0
2日	17.6	10.5	28.1	0.0	9.2	7.1	260.0	11.0	12.0	63.7	24.7	387.7	0.0	8.7	2.9	0.0	3.9	0.0	0.0
3日	16.1	4.1	20.2	0.0	10.1	7.2	260.0	11.0	12.0	63.7	24.8	388.8	0.0	3.8	0.0	2.9	5.0	0.0	0.0
4日	14.5	6.1	20.6	0.0	0.0	7.1	260.0	11.1	12.0	63.7	24.8	378.7	0.0	10.9	10.7	5.0	2.5	0.0	0.0
5日	16.3	3.0	19.3	0.0	14.2	7.1	260.0	11.1	12.0	63.7	24.8	392.9	0.0	4.3	3.9	8.7	6.0	0.0	0.0
6日	13.4	4.5	17.9	0.0	23.6	7.1	260.0	11.0	12.0	63.7	24.8	402.2	0.0	7.3	0.0	6.8	9.4	0.0	0.0
7日	11.2	4.8	16.0	0.0	23.5	7.1	260.0	11.0	12.0	63.7	24.8	402.1	0.0	12.0	0.0	9.8	9.3	0.0	0.0
8日	11.2	4.5	15.7	0.0	23.5	7.0	260.0	11.0	12.0	63.7	24.8	402.0	0.5	11.7	0.0	9.8	9.5	0.0	0.0
9日	11.2	5.9	17.1	0.0	23.9	7.2	260.0	11.1	12.0	63.7	24.8	402.7	0.0	1.2	0.0	3.9	4.7	0.0	0.0
10日	11.2	3.9	15.1	0.0	23.9	7.2	260.0	11.0	12.0	63.7	24.8	402.6	0.0	5.8	0.0	6.1	4.5	0.0	0.0
11日	11.2	3.8	15.0	0.0	23.8	7.2	260.0	11.0	12.0	63.7	24.8	402.5	0.0	8.7	1.7	9.9	8.4	0.0	0.0
12日	14.8	5.1	19.9	0.0	10.4	7.1	260.0	11.0	12.0	63.7	24.8	389.0	0.0	14.4	5.4	8.0	8.4	0.0	0.0
13日	17.1	1.2	18.3	0.0	0.0	7.1	260.0	11.0	12.0	67.7	24.8	382.6	0.0	14.3	10.8	6.4	8.5	0.0	0.0
14日	17.4	4.8	22.2	0.0	0.0	7.1	260.0	11.1	12.0	73.5	24.8	388.5	0.0	14.5	7.9	8.3	8.4	0.0	0.0
15日	17.4	4.2	21.6	0.0	0.0	7.2	260.0	11.1	12.0	73.5	24.8	388.6	0.4	11.1	0.0	2.9	8.3	0.0	0.0
16日	17.4	6.2	23.6	0.0	0.0	7.2	260.0	11.0	12.0	68.6	24.8	383.6	0.0	8.6	0.0	0.0	8.3	0.0	0.0
17日	17.4	2.4	19.8	0.0	0.0	7.3	260.0	11.1	12.0	61.4	24.8	376.6	0.0	10.7	0.0	6.4	8.3	0.0	0.0
18日	17.4	2.9	20.3	0.0	6.6	7.2	260.0	11.1	12.0	61.5	24.8	383.2	0.0	15.0	9.6	5.8	7.2	0.0	0.0
19日	17.4	4.1	21.5	0.0	6.0	7.1	260.0	11.1	12.0	61.4	24.8	382.4	0.0	14.8	13.1	6.4	8.6	0.0	0.0
20日	17.4	7.2	24.6	0.0	21.6	7.1	260.0	11.1	12.0	61.5	24.8	398.1	0.0	14.5	6.9	5.8	7.4	0.0	0.0
21日	17.4	7.8	25.2	0.0	6.6	7.3	260.0	11.1	12.0	61.6	24.8	383.4	0.0	14.4	4.1	4.6	7.5	0.0	0.0
22日	17.4	8.8	26.2	0.0	4.2	7.2	260.0	11.0	11.9	61.6	24.8	380.7	0.5	9.2	4.3	4.7	2.4	0.0	0.0
23日	17.4	8.5	25.9	0.0	0.0	7.4	260.0	11.0	12.0	61.5	24.8	376.7	0.0	7.6	0.0	0.0	3.3	0.0	0.0
24日	17.4	6.9	24.3	0.0	3.7	7.3	260.0	11.0	12.0	61.6	24.8	380.4	0.0	10.4	0.0	0.0	9.2	0.0	0.0
25日	17.4	8.1	25.5	0.0	20.4	7.3	260.0	11.0	12.0	61.6	24.8	397.1	0.0	0.0	0.0	3.1	3.9	0.0	0.0
26日	17.4	8.9	26.3	0.0	23.8	7.3	260.0	11.0	12.0	61.6	24.8	400.5	0.0	8.9	0.0	4.5	9.2	0.0	0.0
27日	17.4	6.1	23.5	0.0	24.1	7.2	260.0	11.0	12.0	61.6	24.8	400.7	0.0	7.0	0.0	4.1	8.6	0.0	0.0
28日	15.2	5.0	20.2	0.0	18.2	7.3	260.0	11.0	12.0	61.6	24.8	394.9	0.0	14.8	0.0	3.0	8.2	0.0	0.0
29日	12.3	4.3	16.6	0.0	9.3	7.4	260.0	11.0	12.0	61.6	24.8	386.1	0.0	14.4	0.5	6.7	7.8	0.0	0.0
30日	12.3	5.5	17.8	0.0	9.5	7.2	260.0	11.0	12.0	61.6	24.8	386.1	0.4	14.9	2.3	6.1	7.6	0.0	0.0
累計	464.7	163.2	627.9	0.0	340.1	215.6	7,800.0	331.0	359.9	1,909.4	743.9	11,699.9	2.3	303.6	93.3	149.7	213.0	0.0	0.0
平均	15.5	5.4	20.9	0.0	11.3	7.2	260.0	11.0	12.0	63.6	24.8	390.0	0.1	10.1	3.1	5.0	7.1	0.0	0.0
最大	17.6	10.5	28.1	0.0	24.1	7.4	260.0	11.1	12.0	73.5	24.8	402.7	0.5	15.0	13.1	9.9	9.5	0.0	0.0
最小	11.2	1.2	15.0	0.0	0.0	7.0	260.0	11.0	11.9	61.4	24.7	376.6	0.0	0.0	0.0	0.0	2.4	0.0	0.0

水 量 月 報 3

令和3年4月

施設	中部河川		北部河川	西 系 列														大保ダム 注水量	倉敷ダム 注水量			
	項目	合計	合計	合計	宇嘉川	辺野喜川	佐手川	佐手前川	宇良川	比地川	田嘉里川	外堀田川	小計	与那川	満名川	西屋部川	我部祖河川			小計	合計	
単位	千m <sup>3</sup>	千m <sup>3</sup>	千m <sup>3</sup>	千m <sup>3</sup>	千m <sup>3</sup>	千m <sup>3</sup>	千m <sup>3</sup>	千m <sup>3</sup>	千m <sup>3</sup>	千m <sup>3</sup>	千m <sup>3</sup>	千m <sup>3</sup>	千m <sup>3</sup>	千m <sup>3</sup>	千m <sup>3</sup>	千m <sup>3</sup>	千m <sup>3</sup>	千m <sup>3</sup>	千m <sup>3</sup>	千m <sup>3</sup>	千m <sup>3</sup>	千m <sup>3</sup>
1日	19.4	8.7	28.1	0.0	0.0	0.0	0.0	0.0	9.5	12.2	0.0	21.7	0.0	10.2	2.9	0.0	13.1	34.8	21.7	14.1		
2日	11.6	3.9	15.5	0.0	0.0	0.0	0.0	0.0	11.0	13.2	0.0	24.2	0.0	4.5	0.5	0.0	5.0	29.2	24.2	13.1		
3日	3.8	7.9	11.7	0.0	0.0	0.0	0.0	0.0	14.4	13.4	0.0	27.8	0.0	5.7	1.6	0.0	7.3	35.1	27.8	5.0		
4日	21.6	7.5	29.1	0.0	0.0	0.0	0.0	0.0	7.6	13.4	0.0	21.0	0.0	10.2	5.5	0.0	15.7	36.7	21.0	7.3		
5日	8.2	14.7	22.9	0.0	0.0	0.0	0.0	0.0	9.2	13.4	0.0	22.6	0.0	10.3	5.5	0.0	15.8	38.4	22.6	15.7		
6日	7.3	16.2	23.5	0.0	0.0	0.0	0.0	0.0	9.6	13.4	0.0	23.0	0.0	10.4	5.5	0.0	15.9	38.9	23.0	15.8		
7日	12.0	19.1	31.1	0.0	0.0	0.0	0.0	0.0	9.6	13.4	0.0	23.0	0.0	10.5	5.5	0.0	16.0	39.0	23.0	15.9		
8日	12.2	19.3	31.5	0.0	0.0	0.0	0.0	0.0	9.6	13.4	0.0	23.0	0.0	10.5	5.3	0.0	15.8	38.8	23.0	16.0		
9日	1.2	8.6	9.8	0.0	0.0	0.0	0.0	0.0	9.6	13.4	0.0	23.0	0.0	10.1	4.7	0.0	14.8	37.8	23.0	15.8		
10日	5.8	10.6	16.4	0.0	0.0	0.0	0.0	0.0	9.6	13.4	0.0	23.0	0.0	10.3	4.3	0.0	14.6	37.6	23.0	14.8		
11日	10.4	18.3	28.7	0.0	0.0	0.0	0.0	0.0	9.6	13.4	0.0	23.0	0.0	10.4	3.3	0.0	13.7	36.7	23.0	14.6		
12日	19.8	16.4	36.2	0.0	0.0	0.0	0.0	0.0	9.6	13.4	0.0	23.0	0.0	10.4	3.9	0.0	14.3	37.3	23.0	13.7		
13日	25.1	14.9	40.0	0.0	0.0	0.0	0.0	0.0	9.6	13.1	0.0	22.7	0.0	10.2	3.5	0.0	13.7	36.4	22.7	14.3		
14日	22.4	16.7	39.1	0.0	0.0	0.0	0.0	0.0	9.6	11.2	0.0	20.8	0.0	10.2	3.3	0.0	13.5	34.3	20.8	13.7		
15日	11.5	11.2	22.7	0.0	0.0	0.0	0.0	0.0	9.6	11.1	0.0	20.7	0.0	9.4	2.4	0.0	11.8	32.5	20.7	13.5		
16日	8.6	8.3	16.9	0.0	0.0	0.0	0.0	0.0	9.6	10.8	0.0	20.4	0.0	10.3	3.3	0.0	13.6	34.0	20.4	11.8		
17日	10.7	14.7	25.4	0.0	0.0	0.0	0.0	0.0	7.4	9.9	0.0	17.3	0.0	10.4	2.5	0.0	12.9	30.2	17.3	13.6		
18日	24.6	13.0	37.6	0.0	0.0	0.0	0.0	0.0	4.8	9.1	0.0	13.9	0.0	10.2	1.8	0.0	12.0	25.9	13.9	12.9		
19日	27.9	15.0	42.9	0.0	0.0	0.0	0.0	0.0	4.8	7.7	0.0	12.5	0.0	9.7	1.5	0.0	11.2	23.7	12.5	12.0		
20日	21.4	13.2	34.6	0.0	0.0	0.0	0.0	0.0	4.8	8.2	0.0	13.0	0.0	9.3	1.7	0.0	11.0	24.0	13.0	11.2		
21日	18.5	12.1	30.6	0.0	0.0	0.0	0.0	0.0	4.8	6.9	0.0	11.7	0.0	8.8	1.8	0.0	10.6	22.3	11.7	11.0		
22日	14.0	7.1	21.1	0.0	0.0	0.0	0.0	0.0	5.0	7.6	0.0	12.6	0.0	10.1	2.8	0.0	12.9	25.5	12.6	10.6		
23日	7.6	3.3	10.9	0.0	0.0	0.0	0.0	0.0	13.2	13.4	0.0	26.6	0.0	10.4	5.5	0.0	15.9	42.5	26.6	12.9		
24日	10.4	9.2	19.6	0.0	0.0	0.0	0.0	0.0	11.0	13.4	0.0	24.4	0.0	10.2	3.9	0.0	14.1	38.5	24.4	15.9		
25日	0.0	7.0	7.0	0.0	0.0	0.0	0.0	0.0	9.4	9.7	0.0	19.1	0.0	8.7	2.6	0.0	11.3	30.4	19.1	14.1		
26日	8.9	13.7	22.6	0.0	0.0	0.0	0.0	0.0	8.5	8.7	0.0	17.2	0.0	8.9	2.4	0.0	11.3	28.5	17.2	11.3		
27日	7.0	12.7	19.7	0.0	0.0	0.0	0.0	0.0	8.2	6.5	0.0	14.7	0.0	8.5	1.8	0.0	10.3	25.0	14.7	11.3		
28日	14.8	11.2	26.0	0.0	0.0	0.0	0.0	0.0	5.4	6.9	0.0	12.3	0.0	8.4	1.6	0.0	10.0	22.3	12.3	10.3		
29日	14.9	14.5	29.4	0.0	0.0	0.0	0.0	0.0	7.0	8.3	0.0	15.3	0.0	7.3	2.6	0.0	9.9	25.2	15.3	10.0		
30日	17.6	13.7	31.3	0.0	0.0	0.0	0.0	0.0	8.6	9.9	0.0	18.5	0.0	8.1	1.9	0.0	10.0	28.5	18.5	9.9		
累計	399.2	362.7	761.9	0.0	0.0	0.0	0.0	0.0	260.2	331.8	0.0	592.0	0.0	282.6	95.4	0.0	378.0	970.0	592.0	382.1		
平均	13.3	12.1	25.4	0.0	0.0	0.0	0.0	0.0	8.7	11.1	0.0	19.7	0.0	9.4	3.2	0.0	12.6	32.3	19.7	12.7		
最大	27.9	19.3	42.9	0.0	0.0	0.0	0.0	0.0	14.4	13.4	0.0	27.8	0.0	10.5	5.5	0.0	16.0	42.5	27.8	16.0		
最小	0.0	3.3	7.0	0.0	0.0	0.0	0.0	0.0	4.8	6.5	0.0	11.7	0.0	4.5	0.5	0.0	5.0	22.3	11.7	5.0		

水量月報 4

令和3年4月

(単位：m<sup>3</sup>)

	渡嘉敷水道施設				座間味水道施設					伊平屋水道施設			伊是名水道施設							
	栗国 水道施設	渡名喜 水道施設	南大東 水道施設	北大東 水道施設	渡嘉敷水道施設				座間味浄水場				阿嘉	伊平屋水道施設			伊是名水道施設			
					海淡	イシッピー 川	恩納川	大川	海淡	座間味 ダム	座間味 第1井戸	座間味 第2井戸		大川良	海淡	我喜屋 ダム	伊平屋 第1井戸	伊平屋 第2井戸	海淡	メナー山 ダム
1日	260			254										76						
2日	277			238										114						
3日	158			258										92						
4日	152			251										111						
5日	261			260										75						
6日	324			267										105						
7日	278			191										114						
8日	271			347										95						
9日	277			323										107						
10日	150			326										107						
11日	153			306										82						
12日	270			282										103						
13日	305			253										103						
14日	337			300										80						
15日	279			378										106						
16日	221			244										98						
17日	150			275										102						
18日	151			281										100						
19日	266			265										99						
20日	333			280										108						
21日	284			264										89						
22日	325			263										105						
23日	279			247										75						
24日	149			253										88						
25日	152			278										114						
26日	265			257										100						
27日	331			261										131						
28日	310			261										120						
29日	336			260										103						
30日	277			248										157						
最大	337			378										157						
最小	149			191										75						
平均	253			272										102						
合計	7,581			8,171										3,059						



# 水 量 月 報 1

令和3年5月

施設	水 源 別 取 水 量 内 訳									浄水場 送水量	配水量	工業用水	降 水 量		ダ ム 貯 水 率			
	項目	河川水	地下水	局ダム	倉敷ダム	国ダム	逆補給量	海淡水	トンネル 充・排水				取水量 合計	那 覇	大 保	局ダム	倉敷ダム	国ダム
単位	千m <sup>3</sup>	千m <sup>3</sup>	千m <sup>3</sup>	千m <sup>3</sup>	千m <sup>3</sup>	千m <sup>3</sup>	千m <sup>3</sup>	千m <sup>3</sup>	千m <sup>3</sup>	千m <sup>3</sup>	千m <sup>3</sup>	千m <sup>3</sup>	mm	mm	%	%	%	%
1日	37.3	15.9	11.3	6.8	369.4	0.0	0.5	0.0	441.2	429.8	425.1	15.3	0.0	0.0	78.0	69.6	96.5	94.9
2日	38.1	17.3	13.3	6.8	369.5	0.0	0.5	0.0	445.5	423.9	423.5	12.8	0.0	0.0	77.5	69.6	96.2	94.6
3日	38.3	15.9	14.7	6.8	369.5	0.0	0.6	0.0	445.8	424.7	425.4	14.8	0.0	0.0	76.6	69.6	96.0	94.4
4日	34.5	16.2	9.6	6.8	369.5	0.0	0.7	0.0	437.3	422.8	411.6	13.5	0.0	0.0	76.1	69.4	95.7	94.1
5日	27.9	15.4	1.4	6.6	369.5	0.0	0.7	0.0	421.5	401.2	405.4	13.0	6.0	9.0	76.5	69.4	95.6	94.0
6日	25.0	16.2	8.4	6.7	369.5	0.0	0.6	0.0	426.4	414.4	418.9	16.6	0.5	0.0	76.2	69.4	95.4	93.8
7日	28.6	16.6	17.4	6.6	369.5	0.0	0.7	0.0	439.4	417.7	425.1	16.0	0.0	1.0	75.1	69.6	95.1	93.6
8日	28.2	17.3	14.1	6.5	369.5	0.0	0.6	0.0	436.2	422.8	420.6	13.5	3.5	2.0	74.1	69.6	94.9	93.3
9日	21.7	18.4	5.9	6.4	369.5	0.0	0.5	0.0	422.4	404.6	400.0	10.3	58.0	53.0	76.7	70.5	96.3	94.7
10日	27.2	15.5	0.0	6.4	369.6	0.0	0.7	0.0	419.4	410.2	411.3	15.1	10.5	2.0	78.0	70.8	96.4	94.8
11日	41.3	17.6	0.8	6.6	369.7	0.0	0.8	0.0	436.8	419.6	426.1	15.3	0.0	0.0	78.0	71.0	96.3	94.7
12日	39.4	17.1	17.6	6.6	369.8	0.0	0.7	0.0	451.2	433.3	439.9	15.8	0.0	0.0	77.6	71.0	96.0	94.5
13日	35.9	14.8	24.0	6.5	373.1	0.0	0.7	0.0	455.0	437.2	442.5	16.5	0.0	0.0	76.4	71.0	95.8	94.3
14日	34.3	17.6	31.0	6.4	379.0	0.0	0.6	0.0	468.9	444.5	442.6	16.6	0.0	0.0	73.9	71.0	95.6	94.1
15日	29.5	16.8	24.5	6.4	379.1	0.0	0.6	0.0	456.9	435.0	436.8	14.0	0.0	0.0	72.3	71.0	95.3	93.8
16日	24.7	16.9	13.8	6.4	379.1	0.0	0.5	0.0	441.4	442.0	436.6	11.0	0.0	0.0	71.6	71.0	95.1	93.5
17日	29.8	14.4	36.8	6.3	380.8	0.0	0.6	0.0	468.7	445.8	439.1	16.1	0.0	0.0	69.3	70.9	94.8	93.3
18日	30.0	17.6	15.7	6.4	383.7	0.0	0.7	0.0	454.1	440.9	441.0	14.8	0.0	0.0	68.4	70.9	94.5	93.0
19日	26.6	20.3	32.8	6.3	383.7	0.0	0.7	0.0	470.4	438.8	439.2	16.1	0.0	0.0	66.6	70.8	94.2	92.7
20日	22.3	22.3	22.1	6.4	388.2	0.0	0.7	0.0	462.0	435.9	440.3	16.5	0.0	0.0	65.0	70.6	94.0	92.5
21日	24.6	20.5	21.1	6.3	395.5	0.0	0.7	0.0	468.7	432.7	428.7	17.1	0.0	8.0	63.9	70.5	93.7	92.2
22日	14.9	21.1	0.0	6.3	390.7	0.0	0.6	0.0	433.6	416.0	407.9	16.2	1.0	22.0	64.5	70.6	93.7	92.2
23日	20.0	24.6	0.0	6.2	381.3	0.0	0.5	0.0	432.6	418.6	416.9	14.0	2.0	14.0	65.4	70.8	94.3	92.7
24日	39.2	17.2	0.0	6.3	381.3	0.0	0.6	0.0	444.6	428.6	433.2	18.7	4.0	1.0	65.9	70.9	94.2	92.6
25日	30.8	23.7	0.0	6.2	381.4	0.0	0.7	0.0	442.8	420.1	420.1	18.5	7.0	0.0	65.9	71.0	94.0	92.5
26日	28.3	22.2	16.8	6.0	381.3	0.0	0.7	0.0	455.3	430.5	433.3	20.3	0.0	0.0	65.3	71.0	93.8	92.3
27日	35.2	18.0	13.3	6.0	383.8	0.0	0.7	0.0	457.0	436.1	437.9	19.0	2.0	0.0	64.3	71.2	93.5	92.0
28日	32.4	21.7	0.0	5.8	388.5	0.0	0.7	0.0	449.1	421.5	417.0	19.1	22.0	27.0	65.7	71.4	93.6	92.1
29日	4.9	20.7	0.0	5.9	384.1	0.0	0.5	0.0	416.1	401.8	393.0	16.7	15.5	4.0	66.1	71.7	93.6	92.2
30日	3.2	24.4	0.0	5.9	378.9	0.0	0.5	0.0	412.9	397.5	396.1	13.9	30.5	33.0	68.7	73.2	94.8	93.3
31日	17.2	18.9	0.0	6.0	378.9	-4.3	0.7	0.0	417.4	410.8	420.5	18.9	1.0	4.0	70.8	73.7	96.0	94.5
累計	871.3	573.1	366.4	197.6	11,706.9	-4.3	19.6	0.0	13,730.6	13,159.3	13,155.8	486.0	163.5	180.0				
平均	28.1	18.5	11.8	6.4	377.6	-0.1	0.6	0.0	442.9	424.5	424.4	15.7	5.3	5.8	71.3	70.7	95.0	93.5
最大	41.3	24.6	36.8	6.8	395.5	0.0	0.8	0.0	470.4	445.8	442.6	20.3	58.0	53.0	78.0	73.7	96.5	94.9
最小	3.2	14.4	0.0	5.8	369.4	-4.3	0.5	0.0	412.9	397.5	393.0	10.3	0.0	0.0	63.9	69.4	93.5	92.0

## 水 量 月 報 2

令和3年5月

施設	地下水取水量			海淡	局ダム	県ダム	国ダム					ダム 取水量 合計	中部河川			北部河川			
	嘉手納 井戸群	湧水等	合計				北谷	山城 取水量	倉敷 取水量	福地 取水量	漢那 取水量		羽地 取水量	大保 取水量	金武 取水量	比謝川	長田川	天願川	平南川
項目	千m <sup>3</sup>	千m <sup>3</sup>	千m <sup>3</sup>	千m <sup>3</sup>	千m <sup>3</sup>	千m <sup>3</sup>	千m <sup>3</sup>	千m <sup>3</sup>	千m <sup>3</sup>	千m <sup>3</sup>	千m <sup>3</sup>	千m <sup>3</sup>	千m <sup>3</sup>	千m <sup>3</sup>	千m <sup>3</sup>	千m <sup>3</sup>	千m <sup>3</sup>	千m <sup>3</sup>	千m <sup>3</sup>
1日	12.3	3.6	15.9	0.0	11.3	6.8	260.0	11.0	12.0	61.6	24.8	387.5	0.0	14.7	10.5	4.8	7.3	0.0	0.0
2日	12.3	5.0	17.3	0.0	13.3	6.8	260.0	11.1	12.0	61.6	24.8	389.6	0.0	14.8	12.4	4.0	6.9	0.0	0.0
3日	12.3	3.6	15.9	0.0	14.7	6.8	260.0	11.1	12.0	61.6	24.8	391.0	0.0	14.9	15.1	3.4	4.9	0.0	0.0
4日	12.3	3.9	16.2	0.0	9.6	6.8	260.0	11.1	12.0	61.6	24.8	385.9	0.0	14.6	10.6	4.4	4.9	0.0	0.0
5日	12.3	3.1	15.4	0.0	1.4	6.6	260.0	11.1	12.0	61.6	24.8	377.5	0.0	14.7	4.1	4.3	4.8	0.0	0.0
6日	12.1	4.1	16.2	0.0	8.4	6.7	260.0	11.1	12.0	61.6	24.8	384.6	0.0	14.7	0.0	5.1	5.2	0.0	0.0
7日	12.3	4.3	16.6	0.0	17.4	6.6	260.0	11.1	12.0	61.6	24.8	393.5	0.5	14.1	9.8	2.9	1.3	0.0	0.0
8日	12.3	5.0	17.3	0.0	14.1	6.5	260.0	11.1	12.0	61.6	24.8	390.1	0.0	14.7	7.2	3.2	3.1	0.0	0.0
9日	12.3	6.1	18.4	0.0	5.9	6.4	260.0	11.1	12.0	61.6	24.8	381.8	0.0	9.0	6.6	2.7	3.4	0.0	0.0
10日	12.3	3.2	15.5	0.0	0.0	6.4	260.0	11.2	12.0	61.6	24.8	376.0	0.0	11.1	0.0	6.2	9.9	0.0	0.0
11日	12.5	5.1	17.6	0.0	0.8	6.6	260.0	11.3	12.0	61.6	24.8	377.1	0.0	14.3	9.6	7.8	9.6	0.0	0.0
12日	12.6	4.5	17.1	0.0	17.6	6.6	260.0	11.4	12.0	61.6	24.8	394.0	0.0	14.4	10.0	5.7	9.3	0.0	0.0
13日	12.2	2.6	14.8	0.0	24.0	6.5	260.0	11.1	12.0	65.2	24.8	403.6	0.0	14.6	9.8	2.8	8.7	0.0	0.0
14日	12.3	5.3	17.6	0.0	31.0	6.4	260.0	11.0	12.0	71.2	24.8	416.4	0.5	14.4	5.8	4.5	9.1	0.0	0.0
15日	12.3	4.5	16.8	0.0	24.5	6.4	260.0	11.1	12.0	71.2	24.8	410.0	0.0	14.5	4.0	3.3	7.7	0.0	0.0
16日	12.3	4.6	16.9	0.0	13.8	6.4	260.0	11.1	12.0	71.2	24.8	399.3	0.0	14.6	2.6	2.6	4.9	0.0	0.0
17日	12.3	2.1	14.4	0.0	36.8	6.3	260.0	11.1	12.0	72.9	24.8	423.9	0.0	14.1	10.4	2.8	2.5	0.0	0.0
18日	13.5	4.1	17.6	0.0	15.7	6.4	260.0	11.1	12.0	75.8	24.8	405.8	0.6	14.3	9.8	2.5	2.8	0.0	0.0
19日	16.7	3.6	20.3	0.0	32.8	6.3	260.0	11.1	12.0	75.8	24.8	422.8	0.0	14.2	5.8	3.7	2.0	0.5	0.4
20日	17.0	5.3	22.3	0.0	22.1	6.4	260.0	11.1	12.0	80.3	24.8	416.7	0.0	14.7	0.0	1.9	2.5	2.2	1.0
21日	17.2	3.3	20.5	0.0	21.1	6.3	260.0	11.1	12.0	87.6	24.8	422.9	0.0	13.7	0.0	4.5	2.8	2.1	1.5
22日	17.2	3.9	21.1	0.0	0.0	6.3	260.0	11.1	12.0	82.8	24.8	397.0	0.0	6.8	0.0	2.7	0.9	1.5	3.0
23日	17.2	7.4	24.6	0.0	0.0	6.2	260.0	11.1	12.0	73.4	24.8	387.5	0.0	8.1	0.0	0.0	7.4	1.5	3.0
24日	17.2	0.0	17.2	0.0	0.0	6.3	260.0	11.1	12.0	73.4	24.8	387.6	0.0	14.7	0.0	8.3	9.0	2.9	4.3
25日	17.1	6.6	23.7	0.0	0.0	6.2	260.0	11.2	12.0	73.4	24.8	387.6	0.0	14.8	0.0	3.5	4.5	4.8	3.2
26日	17.1	5.1	22.2	0.0	16.8	6.0	260.0	11.1	12.0	73.4	24.8	404.1	0.0	14.8	0.0	2.9	1.9	5.1	3.6
27日	17.1	0.9	18.0	0.0	13.3	6.0	260.0	11.1	12.0	75.9	24.8	403.1	0.0	15.0	5.6	3.1	1.3	5.9	4.3
28日	17.1	4.6	21.7	0.0	0.0	5.8	260.0	11.1	12.0	80.6	24.8	394.3	0.5	10.9	7.6	2.8	1.7	5.1	3.8
29日	17.1	3.6	20.7	0.0	0.0	5.9	260.0	11.1	12.0	76.2	24.8	390.0	0.0	0.0	0.0	0.0	0.6	2.7	1.6
30日	17.1	7.3	24.4	0.0	0.0	5.9	260.0	11.1	12.0	71.0	24.8	384.8	0.0	0.0	0.0	0.0	0.3	2.3	0.6
31日	17.1	1.8	18.9	0.0	0.0	6.0	260.0	11.1	12.0	71.0	24.8	384.9	0.0	8.9	0.0	1.7	5.0	1.6	0.0
累計	445.0	128.1	573.1	0.0	366.4	197.6	8,060.0	344.6	372.0	2,161.5	768.8	12,270.9	2.1	389.1	157.3	108.1	146.2	38.2	30.3
平均	14.4	4.1	18.5	0.0	11.8	6.4	260.0	11.1	12.0	69.7	24.8	395.8	0.1	12.6	5.1	3.5	4.7	1.2	1.0
最大	17.2	7.4	24.6	0.0	36.8	6.8	260.0	11.4	12.0	87.6	24.8	423.9	0.6	15.0	15.1	8.3	9.9	5.9	4.3
最小	12.1	0.0	14.4	0.0	0.0	5.8	260.0	11.0	12.0	61.6	24.8	376.0	0.0	0.0	0.0	0.0	0.3	0.0	0.0

水 量 月 報 3

令和3年5月

施設	中部河川	北部河川	河川水	西 系 列															大保ダム 注水量	倉敷ダム 注水量	
				宇嘉川	辺野喜川	佐手川	佐手前川	宇良川	比地川	田嘉里川	外堀田川	小計	与那川	満名川	西屋部川	我部祖河川	小計	合計			
項目	合計	合計	合計	千m <sup>3</sup>	千m <sup>3</sup>	千m <sup>3</sup>	千m <sup>3</sup>	千m <sup>3</sup>	千m <sup>3</sup>	千m <sup>3</sup>	千m <sup>3</sup>	千m <sup>3</sup>	千m <sup>3</sup>	千m <sup>3</sup>	千m <sup>3</sup>	千m <sup>3</sup>	千m <sup>3</sup>	千m <sup>3</sup>	千m <sup>3</sup>	千m <sup>3</sup>	千m <sup>3</sup>
単位	千m <sup>3</sup>	千m <sup>3</sup>	千m <sup>3</sup>	千m <sup>3</sup>	千m <sup>3</sup>	千m <sup>3</sup>	千m <sup>3</sup>	千m <sup>3</sup>	千m <sup>3</sup>	千m <sup>3</sup>	千m <sup>3</sup>	千m <sup>3</sup>	千m <sup>3</sup>	千m <sup>3</sup>	千m <sup>3</sup>	千m <sup>3</sup>	千m <sup>3</sup>	千m <sup>3</sup>	千m <sup>3</sup>	千m <sup>3</sup>	千m <sup>3</sup>
1日	25.2	12.1	37.3	0.0	0.0	0.0	0.0	0.0	6.2	6.7	0.0	12.9	0.0	7.4	1.3	0.0	8.7	21.6	12.9	10.0	
2日	27.2	10.9	38.1	0.0	0.0	0.0	0.0	0.0	4.8	5.6	0.0	10.4	0.0	6.9	1.2	0.0	8.1	18.5	10.4	8.7	
3日	30.0	8.3	38.3	0.0	0.0	0.0	0.0	0.0	4.8	4.7	0.0	9.5	0.0	5.8	1.2	0.0	7.0	16.5	9.5	8.1	
4日	25.2	9.3	34.5	0.0	0.0	0.0	0.0	0.0	4.8	4.3	0.0	9.1	0.0	6.0	0.9	0.0	6.9	16.0	9.1	7.0	
5日	18.8	9.1	27.9	0.0	0.0	0.0	0.0	0.0	4.8	5.3	0.0	10.1	0.0	6.8	1.9	0.0	8.7	18.8	10.1	6.9	
6日	14.7	10.3	25.0	0.0	0.0	0.0	0.0	0.0	6.1	7.2	0.0	13.3	0.0	7.1	1.4	0.0	8.5	21.8	13.3	8.7	
7日	24.4	4.2	28.6	0.0	0.0	0.0	0.0	0.0	4.8	3.8	0.0	8.6	0.0	6.5	1.2	0.0	7.7	16.3	8.6	8.5	
8日	21.9	6.3	28.2	0.0	0.0	0.0	0.0	0.0	4.8	4.2	0.0	9.0	0.0	5.4	1.1	0.0	6.5	15.5	9.0	7.7	
9日	15.6	6.1	21.7	0.0	0.0	0.0	0.0	0.0	8.0	6.7	0.0	14.7	0.0	6.9	3.0	0.0	9.9	24.6	14.7	6.5	
10日	11.1	16.1	27.2	0.0	0.0	0.0	0.0	0.0	11.2	13.4	0.0	24.6	0.0	9.4	4.5	0.0	13.9	38.5	24.6	9.9	
11日	23.9	17.4	41.3	0.0	0.0	0.0	0.0	0.0	9.6	11.7	0.0	21.3	0.0	7.6	2.4	0.0	10.0	31.3	21.3	13.9	
12日	24.4	15.0	39.4	0.0	0.0	0.0	0.0	0.0	9.6	8.5	0.0	18.1	0.0	7.5	1.5	0.0	9.0	27.1	18.1	10.0	
13日	24.4	11.5	35.9	0.0	0.0	0.0	0.0	0.0	6.5	7.2	0.0	13.7	0.0	7.0	1.3	0.0	8.3	22.0	13.7	9.0	
14日	20.7	13.6	34.3	0.0	0.0	0.0	0.0	0.0	4.8	5.7	0.0	10.5	0.0	5.8	1.3	0.0	7.1	17.6	10.5	8.3	
15日	18.5	11.0	29.5	0.0	0.0	0.0	0.0	0.0	4.8	4.4	0.0	9.2	0.0	5.4	0.9	0.0	6.3	15.5	9.2	7.1	
16日	17.2	7.5	24.7	0.0	0.0	0.0	0.0	0.0	4.8	4.6	0.0	9.4	0.0	5.0	0.8	0.0	5.8	15.2	9.4	6.3	
17日	24.5	5.3	29.8	0.0	0.0	0.0	0.0	0.0	4.6	3.7	0.0	8.3	0.0	5.3	0.7	0.0	6.0	14.3	8.3	5.8	
18日	24.7	5.3	30.0	0.0	0.0	0.0	0.0	0.0	4.8	4.6	0.0	9.4	0.0	4.9	0.4	0.0	5.3	14.7	9.4	6.0	
19日	20.0	6.6	26.6	0.8	0.0	1.2	0.5	0.7	4.8	4.6	0.0	12.6	0.3	5.3	0.4	0.0	6.0	18.6	12.6	5.3	
20日	14.7	7.6	22.3	2.1	0.0	0.0	1.0	1.2	4.8	3.5	0.0	12.6	0.3	4.4	0.0	0.0	4.7	17.3	12.6	6.0	
21日	13.7	10.9	24.6	1.9	0.0	2.6	0.9	2.0	4.8	3.9	0.0	16.1	2.1	4.6	0.7	0.0	7.4	23.5	16.1	4.7	
22日	6.8	8.1	14.9	2.8	1.2	7.7	1.7	4.6	4.8	8.3	0.0	31.1	4.2	4.3	2.7	0.0	11.2	42.3	31.1	7.4	
23日	8.1	11.9	20.0	2.3	1.1	12.1	2.5	2.7	4.8	9.2	0.0	34.7	4.4	6.7	1.8	0.0	12.9	47.6	34.7	11.2	
24日	14.7	24.5	39.2	4.7	2.6	16.2	2.9	8.6	6.1	8.6	0.0	49.7	8.9	5.7	2.2	0.0	16.8	66.5	49.7	12.9	
25日	14.8	16.0	30.8	7.1	0.0	10.5	2.9	6.1	9.6	13.4	0.0	49.6	9.0	5.5	1.1	0.0	15.6	65.2	49.6	16.8	
26日	14.8	13.5	28.3	2.9	0.0	8.2	2.6	5.3	9.6	11.3	0.0	39.9	5.8	5.2	0.6	0.0	11.6	51.5	39.9	15.6	
27日	20.6	14.6	35.2	2.5	0.0	7.3	2.1	3.2	9.6	8.3	0.0	33.0	4.2	4.9	0.3	0.0	9.4	42.4	33.0	11.6	
28日	19.0	13.4	32.4	2.6	0.1	8.7	2.0	4.8	9.6	8.9	0.0	36.7	4.6	4.7	1.3	0.0	10.6	47.3	36.7	9.4	
29日	0.0	4.9	4.9	8.2	3.5	17.6	2.9	7.4	9.6	12.6	0.0	61.8	12.8	6.1	3.2	0.0	22.1	83.9	61.8	10.6	
30日	0.0	3.2	3.2	10.6	6.3	17.8	2.9	11.3	11.4	13.4	0.0	73.7	3.9	5.4	1.8	0.0	11.1	84.8	73.7	22.1	
31日	8.9	8.3	17.2	9.2	5.8	17.8	2.8	11.7	13.0	13.4	0.0	73.7	15.2	10.2	5.5	0.0	30.9	104.6	73.7	11.1	
累計	548.5	322.8	871.3	57.7	20.6	127.7	27.7	69.6	212.3	231.7	0.0	747.3	75.7	189.7	48.6	0.0	314.0	1,061.3	747.3	293.1	
平均	17.7	10.4	28.1	1.9	0.7	4.1	0.9	2.2	6.8	7.5	0.0	24.1	2.4	6.1	1.6	0.0	10.1	34.2	24.1	9.5	
最大	30.0	24.5	41.3	10.6	6.3	17.8	2.9	11.7	13.0	13.4	0.0	73.7	15.2	10.2	5.5	0.0	30.9	104.6	73.7	22.1	
最小	0.0	3.2	3.2	0.0	0.0	0.0	0.0	0.0	4.6	3.5	0.0	8.3	0.0	4.3	0.0	0.0	4.7	14.3	8.3	4.7	

水量月報 4

令和3年5月

(単位：m<sup>3</sup>)

	渡嘉敷水道施設				座間味水道施設					伊平屋水道施設			伊是名水道施設							
	渡嘉敷水道施設				座間味浄水場				阿嘉	伊平屋水道施設			伊是名水道施設							
	栗国 水道施設	渡名喜 水道施設	南大東 水道施設	北大東 水道施設	海淡	イシッピー 川	恩納川	大川	海淡	座間味 ダム	座間味 第1井戸	座間味 第2井戸	大川良	海淡	我喜屋 ダム	伊平屋 第1井戸	伊平屋 第2井戸	海淡	メンナー山 ダム	天城ダム
1日	150			253										131						
2日	153			235										159						
3日	149			236										173						
4日	262			231										169						
5日	329			228										152						
6日	287			232										108						
7日	279			273										117						
8日	151			293										111						
9日	150			294										96						
10日	261			288										107						
11日	326			307										122						
12日	265			318										112						
13日	252			302										117						
14日	278			252										117						
15日	150			273										127						
16日	149			280										117						
17日	255			271										108						
18日	321			293										113						
19日	315			279										107						
20日	330			293										107						
21日	289			271										104						
22日	210			311										91						
23日	148			286										114						
24日	242			262										108						
25日	303			256										118						
26日	314			261										100						
27日	362			249										122						
28日	317			255										128						
29日	144			222										85						
30日	143			244										102						
31日	264			235										182						
最 大	362			318										182						
最 小	143			222										85						
平 均	243			267										120						
合 計	7,548			8,283										3,724						

水 量 月 報 1

令和3年6月

施設	水 源 別 取 水 量 内 訳									浄水場 送水量	配水量	工業用水	降 水 量		ダ ム 貯 水 率			
	項目	河川水	地下水	局ダム	倉敷ダム	国ダム	逆補給量	海淡水	トンネル 充・排水				取水量 合計	那 覇	大 保	局ダム	倉敷ダム	国ダム
単位	千m <sup>3</sup>	千m <sup>3</sup>	千m <sup>3</sup>	千m <sup>3</sup>	千m <sup>3</sup>	千m <sup>3</sup>	千m <sup>3</sup>	千m <sup>3</sup>	千m <sup>3</sup>	千m <sup>3</sup>	千m <sup>3</sup>	千m <sup>3</sup>	mm	mm	%	%	%	%
1日	36.5	21.6	5.8	6.0	378.9	-4.5	0.7	0.0	445.0	423.1	426.0	19.5	0.0	0.0	71.3	74.1	96.0	94.6
2日	42.3	21.1	6.2	6.0	378.9	0.0	0.7	0.0	455.2	422.3	418.5	18.9	5.5	0.0	71.1	74.5	96.0	94.6
3日	42.6	21.7	0.0	6.0	378.8	0.0	0.7	0.0	449.8	420.5	431.6	18.3	0.0	0.0	71.1	74.6	95.9	94.5
4日	35.8	23.5	0.0	6.1	378.9	0.0	0.6	0.0	444.9	424.9	419.1	18.4	0.5	0.0	71.1	74.9	95.8	94.4
5日	8.9	23.2	0.0	6.1	378.9	-3.0	0.5	0.0	414.6	403.1	398.3	16.1	1.0	3.0	72.3	75.0	95.7	94.3
6日	10.1	21.3	0.0	6.1	378.9	0.0	0.5	0.0	416.9	402.4	401.2	12.2	57.5	19.0	74.1	75.8	95.9	94.6
7日	32.5	20.1	0.0	6.3	378.8	0.0	0.6	0.0	438.3	408.0	406.4	16.4	13.5	15.0	76.1	76.6	96.2	95.0
8日	27.2	26.3	0.0	6.3	378.7	0.0	0.7	0.0	439.2	422.1	416.8	17.5	76.5	39.0	91.4	79.9	96.7	95.8
9日	28.9	20.1	7.5	6.4	378.7	0.0	0.7	0.0	442.3	409.8	413.5	16.6	0.0	0.0	92.8	80.5	96.9	96.0
10日	20.8	23.9	0.0	6.6	374.1	0.0	0.8	0.0	426.2	417.2	417.8	15.6	1.5	3.0	95.0	80.7	96.9	96.0
11日	26.3	22.4	0.0	6.5	366.7	0.0	4.0	0.0	425.9	410.9	415.6	17.1	0.0	0.0	95.0	81.0	96.9	96.0
12日	31.5	19.5	0.0	6.3	366.7	0.0	6.2	0.0	430.2	421.8	421.9	17.7	0.0	0.0	95.0	81.1	96.8	96.0
13日	19.5	23.2	17.1	6.3	366.7	0.0	6.3	0.0	439.1	415.2	401.9	15.2	17.5	29.0	96.4	82.1	97.5	96.7
14日	9.1	24.4	13.9	4.0	365.1	0.0	6.4	0.0	422.9	389.3	396.0	19.2	50.0	56.0	100.0	85.6	98.6	97.9
15日	9.2	17.9	29.1	2.6	357.2	0.0	5.9	0.0	421.9	407.9	404.8	18.5	66.5	6.0	100.0	87.4	98.8	98.2
16日	16.7	15.2	24.1	2.5	357.3	0.0	5.5	0.0	421.3	412.9	421.1	18.6	0.0	0.0	100.0	88.2	98.8	98.3
17日	27.8	20.3	24.2	2.4	357.3	0.0	5.4	0.0	437.4	418.7	410.6	16.0	138.0	0.0	99.8	88.8	98.8	98.2
18日	20.3	19.8	24.1	2.4	357.3	0.0	5.5	0.0	429.4	403.2	404.7	18.5	2.0	4.0	98.9	89.4	98.8	98.3
19日	11.9	19.9	24.0	2.5	357.3	0.0	10.4	0.0	426.0	405.1	407.5	15.6	6.0	2.0	99.0	90.1	98.8	98.3
20日	9.6	17.7	23.8	2.5	357.4	0.0	3.3	0.0	414.3	402.5	402.9	14.8	36.5	2.0	100.0	91.2	98.7	98.3
21日	15.5	16.6	29.3	2.5	357.4	0.0	0.7	0.0	422.0	405.2	409.1	18.1	10.0	17.0	100.0	91.9	98.8	98.4
22日	9.8	15.3	38.7	2.5	357.2	0.0	0.7	0.0	424.2	407.4	407.9	18.5	17.5	9.0	99.7	92.8	98.8	98.5
23日	10.5	14.2	37.4	2.5	357.3	0.0	0.7	0.0	422.6	409.6	406.9	15.9	8.5	7.0	98.5	93.5	98.9	98.6
24日	14.4	15.4	34.6	2.5	357.4	0.0	2.8	0.0	427.1	422.5	413.6	15.0	19.5	3.0	98.2	94.3	98.9	98.6
25日	21.9	14.7	47.6	2.6	357.3	0.0	6.2	0.0	450.3	422.1	414.2	15.7	7.0	12.0	96.8	95.5	98.9	98.7
26日	26.5	14.4	48.2	2.6	357.3	0.0	6.1	0.0	455.1	396.5	416.1	14.1	0.0	0.0	94.9	95.8	98.9	98.7
27日	17.3	19.4	6.4	2.6	357.3	0.0	6.2	0.0	409.2	401.5	397.7	11.7	17.5	8.0	96.1	96.6	98.9	98.8
28日	12.8	19.3	39.4	2.6	357.3	0.0	5.4	0.0	436.8	412.5	411.1	18.3	56.5	32.0	99.8	98.8	99.1	99.1
29日	5.4	31.3	13.2	2.7	355.9	0.0	5.2	0.0	413.7	401.4	399.6	13.9	213.0	121.0	100.0	100.0	100.0	100.0
30日	3.6	20.5	22.3	2.7	357.4	0.0	6.3	0.0	412.8	404.2	408.0	13.1	71.5	41.0	100.0	100.0	100.0	100.0
累計	605.2	604.2	516.9	125.7	10,964.4	-7.5	105.4	0.0	12,914.3	12,323.5	12,320.8	495.0	893.5	428.0				
平均	20.2	20.1	17.2	4.2	365.5	-0.3	3.5	0.0	430.5	410.8	410.7	16.5	29.8	14.3	91.8	86.4	97.9	97.2
最大	42.6	31.3	48.2	6.6	378.9	0.0	10.4	0.0	455.2	424.9	431.6	19.5	213.0	121.0	100.0	100.0	100.0	100.0
最小	3.6	14.2	0.0	2.4	355.9	-4.5	0.5	0.0	409.2	389.3	396.0	11.7	0.0	0.0	71.1	74.1	95.7	94.3

## 水 量 月 報 2

令和3年6月

施設	地下水取水量			海淡	局ダム	県ダム	国ダム					ダム 取水量 合計	中部河川			北部河川			
	嘉手納 井戸群	湧水等	合計				北谷	山城 取水量	倉敷 取水量	福地 取水量	漢那 取水量		羽地 取水量	大保 取水量	金武 取水量	比謝川	長田川	天願川	平南川
項目	千m <sup>3</sup>	千m <sup>3</sup>	千m <sup>3</sup>	千m <sup>3</sup>	千m <sup>3</sup>	千m <sup>3</sup>	千m <sup>3</sup>	千m <sup>3</sup>	千m <sup>3</sup>	千m <sup>3</sup>	千m <sup>3</sup>	千m <sup>3</sup>	千m <sup>3</sup>	千m <sup>3</sup>	千m <sup>3</sup>	千m <sup>3</sup>	千m <sup>3</sup>	千m <sup>3</sup>	千m <sup>3</sup>
単位	千m <sup>3</sup>	千m <sup>3</sup>	千m <sup>3</sup>	千m <sup>3</sup>	千m <sup>3</sup>	千m <sup>3</sup>	千m <sup>3</sup>	千m <sup>3</sup>	千m <sup>3</sup>	千m <sup>3</sup>	千m <sup>3</sup>	千m <sup>3</sup>	千m <sup>3</sup>	千m <sup>3</sup>	千m <sup>3</sup>	千m <sup>3</sup>	千m <sup>3</sup>	千m <sup>3</sup>	千m <sup>3</sup>
1日	17.1	4.5	21.6	0.0	5.8	6.0	260.0	11.1	12.0	71.0	24.8	390.7	0.0	14.8	8.3	3.6	9.3	0.0	0.5
2日	17.1	4.0	21.1	0.0	6.2	6.0	260.0	11.1	12.0	71.0	24.8	391.1	0.0	14.8	10.1	6.2	6.3	1.7	3.2
3日	17.1	4.6	21.7	0.0	0.0	6.0	260.0	11.0	12.0	71.0	24.8	384.8	0.0	13.2	4.4	9.3	9.4	2.0	4.3
4日	17.1	6.4	23.5	0.0	0.0	6.1	260.0	11.1	12.0	71.0	24.8	385.0	0.5	14.4	0.0	7.9	9.3	2.0	1.7
5日	17.1	6.1	23.2	0.0	0.0	6.1	260.0	11.1	12.0	71.0	24.8	385.0	0.0	1.7	0.0	3.2	4.0	0.0	0.0
6日	17.1	4.2	21.3	0.0	0.0	6.1	260.0	11.1	12.0	71.0	24.8	385.0	0.0	0.0	0.0	4.6	5.5	0.0	0.0
7日	17.1	3.0	20.1	0.0	0.0	6.3	260.0	11.1	12.0	70.9	24.8	385.1	0.0	13.1	0.0	5.8	9.6	1.5	2.5
8日	17.1	9.2	26.3	0.0	0.0	6.3	260.0	11.1	12.0	70.8	24.8	385.0	0.0	13.6	0.0	4.7	7.5	1.4	0.0
9日	17.1	3.0	20.1	0.0	7.5	6.4	260.0	11.1	12.0	70.8	24.8	392.6	0.0	14.1	0.0	5.2	9.6	0.0	0.0
10日	16.9	7.0	23.9	0.0	0.0	6.6	260.0	11.0	12.0	66.3	24.8	380.7	0.0	14.8	0.0	0.5	5.5	0.0	0.0
11日	17.1	5.3	22.4	3.3	0.0	6.5	260.0	11.1	12.0	58.8	24.8	373.2	0.0	15.2	1.3	0.0	9.8	0.0	0.0
12日	17.1	2.4	19.5	5.7	0.0	6.3	260.0	11.1	12.0	58.8	24.8	373.0	0.5	15.3	0.0	6.0	9.6	0.1	0.0
13日	17.1	6.1	23.2	5.8	17.1	6.3	260.0	11.1	12.0	58.8	24.8	390.1	0.0	3.4	0.0	7.3	7.0	0.9	0.9
14日	14.1	10.3	24.4	5.8	13.9	4.0	260.0	11.1	12.0	57.2	24.8	383.0	0.0	0.0	0.0	0.8	1.1	4.6	2.6
15日	12.2	5.7	17.9	5.1	29.1	2.6	260.0	11.1	12.0	49.3	24.8	388.9	0.0	0.0	0.0	0.0	9.2	0.0	0.0
16日	12.2	3.0	15.2	4.7	24.1	2.5	260.0	11.1	12.0	49.4	24.8	383.9	0.0	0.0	0.0	2.6	14.1	0.0	0.0
17日	12.2	8.1	20.3	4.7	24.2	2.4	260.0	11.1	12.0	49.4	24.8	383.9	0.0	0.0	0.8	8.2	18.8	0.0	0.0
18日	12.2	7.6	19.8	4.9	24.1	2.4	260.0	11.1	12.0	49.4	24.8	383.8	0.5	0.0	0.0	6.5	13.3	0.0	0.0
19日	12.1	7.8	19.9	9.9	24.0	2.5	260.0	11.1	12.0	49.4	24.8	383.8	0.0	0.0	0.0	2.6	8.9	0.0	0.4
20日	11.9	5.8	17.7	2.8	23.8	2.5	260.0	11.1	12.0	49.4	24.9	383.7	0.0	0.0	0.0	4.4	2.5	1.0	1.7
21日	10.3	6.3	16.6	0.0	29.3	2.5	260.0	11.1	12.0	49.4	24.9	389.2	0.0	0.0	0.0	7.0	7.2	0.0	1.3
22日	7.2	8.1	15.3	0.0	38.7	2.5	260.0	11.1	12.0	49.4	24.7	398.4	0.0	0.0	0.0	0.0	8.9	0.9	0.0
23日	7.2	7.0	14.2	0.0	37.4	2.5	260.0	11.1	12.0	49.4	24.8	397.2	0.0	0.0	0.0	0.0	8.0	1.8	0.7
24日	7.2	8.2	15.4	2.2	34.6	2.5	260.0	11.1	12.0	49.5	24.8	394.5	0.0	0.0	1.7	0.0	9.8	0.7	2.2
25日	7.2	7.5	14.7	5.6	47.6	2.6	260.0	11.1	12.0	49.4	24.8	407.5	0.5	0.5	0.0	0.0	9.8	5.0	6.1
26日	7.2	7.2	14.4	5.4	48.2	2.6	260.0	11.1	12.0	49.4	24.8	408.1	0.0	4.8	0.0	0.0	9.7	5.1	6.9
27日	7.2	12.2	19.4	5.5	6.4	2.6	260.0	11.1	12.0	49.4	24.8	366.3	0.0	0.0	0.0	0.0	9.4	3.1	4.8
28日	7.2	12.1	19.3	4.7	39.4	2.6	260.0	11.1	12.0	49.4	24.8	399.3	0.0	0.0	0.0	0.0	2.5	5.0	5.3
29日	7.6	23.7	31.3	4.6	13.2	2.7	260.0	10.6	11.4	49.4	24.5	371.8	0.0	0.0	0.0	0.0	0.0	2.4	3.0
30日	8.0	12.5	20.5	5.6	22.3	2.7	260.0	11.1	12.0	49.5	24.8	382.4	0.0	0.0	0.0	0.0	0.0	0.0	3.6
累計	385.3	218.9	604.2	86.3	516.9	125.7	7,800.0	332.3	359.4	1,728.9	743.8	11,607.0	2.0	153.7	26.6	96.4	235.6	39.2	51.7
平均	12.8	7.3	20.1	2.9	17.2	4.2	260.0	11.1	12.0	57.6	24.8	386.9	0.1	5.1	0.9	3.2	7.9	1.3	1.7
最大	17.1	23.7	31.3	9.9	48.2	6.6	260.0	11.1	12.0	71.0	24.9	408.1	0.5	15.3	10.1	9.3	18.8	5.1	6.9
最小	7.2	2.4	14.2	0.0	0.0	2.4	260.0	10.6	11.4	49.3	24.5	366.3	0.0	0.0	0.0	0.0	0.0	0.0	0.0

水 量 月 報 3

令和3年6月

施設	中部河川	北部河川	河川水	西 系 列														大保ダム 注水量	倉敷ダム 注水量		
				宇嘉川	辺野喜川	佐手川	佐手前川	宇良川	比地川	田嘉里川	外堀田川	小計	与那川	満名川	西屋部川	我部祖河川	小計			合計	
項目	合計	合計	合計	千m <sup>3</sup>	千m <sup>3</sup>	千m <sup>3</sup>	千m <sup>3</sup>	千m <sup>3</sup>	千m <sup>3</sup>	千m <sup>3</sup>	千m <sup>3</sup>	千m <sup>3</sup>	千m <sup>3</sup>	千m <sup>3</sup>	千m <sup>3</sup>	千m <sup>3</sup>	千m <sup>3</sup>	千m <sup>3</sup>	千m <sup>3</sup>	千m <sup>3</sup>	千m <sup>3</sup>
単位	千m <sup>3</sup>	千m <sup>3</sup>	千m <sup>3</sup>	千m <sup>3</sup>	千m <sup>3</sup>	千m <sup>3</sup>	千m <sup>3</sup>	千m <sup>3</sup>	千m <sup>3</sup>	千m <sup>3</sup>	千m <sup>3</sup>	千m <sup>3</sup>	千m <sup>3</sup>	千m <sup>3</sup>	千m <sup>3</sup>	千m <sup>3</sup>	千m <sup>3</sup>	千m <sup>3</sup>	千m <sup>3</sup>	千m <sup>3</sup>	千m <sup>3</sup>
1日	23.1	13.4	36.5	11.0	6.6	17.8	2.9	11.7	9.6	13.4	0.0	73.0	13.5	8.9	3.1	0.0	25.5	98.5	73.0	30.9	
2日	24.9	17.4	42.3	10.1	4.7	17.8	2.9	11.7	9.6	13.4	0.0	70.2	8.4	8.8	2.0	0.0	19.2	89.4	70.2	25.5	
3日	17.6	25.0	42.6	7.6	1.7	16.9	2.9	10.4	9.6	13.4	0.0	62.5	10.7	7.0	1.4	0.0	19.1	81.6	62.5	19.2	
4日	14.9	20.9	35.8	6.7	0.0	14.5	2.8	8.7	9.6	13.4	0.0	55.7	12.5	6.7	1.2	0.0	20.4	76.1	55.7	19.1	
5日	1.7	7.2	8.9	5.8	0.6	13.8	2.9	7.6	9.6	13.4	0.0	53.7	10.7	7.4	1.1	0.0	19.2	72.9	53.7	20.4	
6日	0.0	10.1	10.1	8.5	0.9	16.7	2.9	10.8	9.6	13.4	0.0	62.8	16.3	6.7	2.1	0.0	25.1	87.9	62.8	19.2	
7日	13.1	19.4	32.5	11.0	2.7	17.8	2.9	11.9	9.6	13.4	0.0	69.3	12.3	7.1	4.6	0.0	24.0	93.3	69.3	25.1	
8日	13.6	13.6	27.2	9.8	0.2	16.6	2.9	11.0	8.5	13.4	0.0	62.4	14.4	3.4	1.1	0.0	18.9	81.3	62.4	24.0	
9日	14.1	14.8	28.9	10.0	0.3	16.8	2.9	11.8	12.3	13.4	0.0	67.5	8.4	2.0	4.1	0.0	14.5	82.0	67.5	18.9	
10日	14.8	6.0	20.8	6.8	0.0	14.1	2.9	11.9	14.4	13.4	0.0	63.5	8.4	5.7	3.8	0.0	17.9	81.4	63.5	14.5	
11日	16.5	9.8	26.3	5.5	0.0	13.6	2.9	11.9	14.4	13.4	0.0	61.7	8.4	7.8	3.1	0.0	19.3	81.0	61.7	17.9	
12日	15.8	15.7	31.5	5.5	0.0	11.6	2.9	11.9	14.4	13.2	0.0	59.5	11.5	8.9	2.3	0.0	22.7	82.2	59.5	19.3	
13日	3.4	16.1	19.5	5.1	0.0	12.5	2.9	10.9	14.4	12.5	0.0	58.3	13.3	8.9	2.1	0.0	24.3	82.6	58.3	22.7	
14日	0.0	9.1	9.1	9.3	4.3	17.8	2.9	11.9	14.4	13.4	0.0	74.0	7.6	5.6	5.2	0.0	18.4	92.4	74.0	24.3	
15日	0.0	9.2	9.2	3.9	2.4	8.2	2.9	6.0	9.6	6.7	0.0	39.7	16.8	4.6	4.5	0.0	25.9	65.6	39.7	18.4	
16日	0.0	16.7	16.7	5.3	0.8	8.8	2.9	5.9	9.6	6.7	0.0	40.0	18.7	4.6	3.1	0.0	26.4	66.4	40.0	25.9	
17日	0.8	27.0	27.8	2.7	0.6	4.5	2.5	3.4	9.6	6.7	0.0	30.0	12.0	10.5	5.4	0.0	27.9	57.9	30.0	26.4	
18日	0.5	19.8	20.3	0.0	0.0	0.0	2.9	0.6	9.6	6.7	0.0	19.8	11.7	8.3	5.5	0.0	25.5	45.3	19.8	27.9	
19日	0.0	11.9	11.9	0.0	0.0	0.0	0.5	3.2	9.6	6.7	0.0	20.0	7.8	7.5	5.5	0.0	20.8	40.8	20.0	25.5	
20日	0.0	9.6	9.6	5.2	0.0	0.0	2.6	0.2	5.4	6.7	0.0	20.1	8.4	9.3	5.5	0.0	23.2	43.3	20.1	20.8	
21日	0.0	15.5	15.5	1.9	0.0	4.0	1.2	2.8	2.2	7.8	0.0	19.9	6.5	9.6	6.5	0.0	22.6	42.5	19.9	23.2	
22日	0.0	9.8	9.8	0.3	1.0	5.9	0.6	0.9	4.5	6.7	0.0	19.9	8.4	7.5	5.4	0.0	21.3	41.2	19.9	22.6	
23日	0.0	10.5	10.5	1.1	0.7	3.2	2.4	3.4	3.8	5.3	0.0	19.9	8.4	10.4	5.5	0.0	24.3	44.2	19.9	21.3	
24日	1.7	12.7	14.4	3.7	0.5	1.3	2.8	1.0	4.9	5.7	0.0	19.9	7.3	10.4	5.6	0.0	23.3	43.2	19.9	24.3	
25日	1.0	20.9	21.9	3.3	0.7	7.2	0.2	0.9	7.3	0.5	0.0	20.1	0.1	7.3	4.6	0.0	12.0	32.1	20.1	23.3	
26日	4.8	21.7	26.5	1.8	0.0	3.0	1.3	2.0	9.6	2.3	0.0	20.0	0.0	7.9	4.1	0.0	12.0	32.0	20.0	12.0	
27日	0.0	17.3	17.3	2.0	0.6	2.8	2.6	1.8	6.0	4.2	0.0	20.0	0.0	6.5	5.4	0.0	11.9	31.9	20.0	12.0	
28日	0.0	12.8	12.8	0.2	0.1	3.1	1.9	3.2	8.6	2.9	0.0	20.0	0.0	6.8	5.2	0.0	12.0	32.0	20.0	11.9	
29日	0.0	5.4	5.4	0.0	0.0	3.0	0.0	1.1	0.9	2.5	0.0	7.5	0.0	0.2	0.2	0.0	0.4	7.9	7.5	12.0	
30日	0.0	3.6	3.6	0.0	0.0	0.0	0.0	0.0	0.0	0.0	0.0	0.0	0.0	0.0	0.0	0.0	0.0	0.0	0.0	0.4	
累計	182.3	422.9	605.2	144.1	29.4	273.3	67.8	190.5	261.2	264.6	0.0	1,230.9	262.5	206.3	109.2	0.0	578.0	1,808.9	1,230.9	608.9	
平均	6.1	14.1	20.2	4.8	1.0	9.1	2.3	6.4	8.7	8.8	0.0	41.0	8.8	6.9	3.6	0.0	19.3	60.3	41.0	20.3	
最大	24.9	27.0	42.6	11.0	6.6	17.8	2.9	11.9	14.4	13.4	0.0	74.0	18.7	10.5	6.5	0.0	27.9	98.5	74.0	30.9	
最小	0.0	3.6	3.6	0.0	0.0	0.0	0.0	0.0	0.0	0.0	0.0	0.0	0.0	0.0	0.0	0.0	0.0	0.0	0.0	0.4	

水量月報 4

令和3年6月

(単位：m<sup>3</sup>)

	渡嘉敷水道施設				座間味水道施設					伊平屋水道施設			伊是名水道施設							
	栗国 水道施設	渡名喜 水道施設	南大東 水道施設	北大東 水道施設	渡嘉敷水道施設				座間味浄水場				阿嘉	伊平屋水道施設			伊是名水道施設			
					海淡	イシッピー 川	恩納川	大川	海淡	座間味 ダム	座間味 第1井戸	座間味 第2井戸		大川良	海淡	我喜屋 ダム	伊平屋 第1井戸	伊平屋 第2井戸	海淡	メンナー山 ダム
1日	332			243										99						
2日	320			252										107						
3日	324			257										124						
4日	266			256										113						
5日	142			265										96						
6日	140			243										107						
7日	256			250										105						
8日	322			258										92						
9日	316			247										111						
10日	385			260										116						
11日	345			245										116						
12日	141			284										116						
13日	140			222										116						
14日	229			227										116						
15日	405			253										116						
16日	418			265										116						
17日	309			244										116						
18日	266			252										116						
19日	141			254										116						
20日	145			245										116						
21日	294			250										115						
22日	363			230										115						
23日	324			239										115						
24日	263			245										115						
25日	227			242										115						
26日	309			237										115						
27日	314			262										115						
28日	334			240										115						
29日	209			252										115						
30日	303			247										115						
最大	418			284										124						
最小	140			222										92						
平均	276			249										113						
合計	8,282			7,466										3,380						



水 量 月 報 1

令和3年7月

施設	水 源 別 取 水 量 内 訳									浄水場 送水量	配水量	工業用水	降 水 量		ダ ム 貯 水 率			
	項目	河川水	地下水	局ダム	倉敷ダム	国ダム	逆補給量	海淡水	トンネル 充・排水				取水量 合計	那 覇	大 保	局ダム	倉敷ダム	国ダム
単位	千m <sup>3</sup>	千m <sup>3</sup>	千m <sup>3</sup>	千m <sup>3</sup>	千m <sup>3</sup>	千m <sup>3</sup>	千m <sup>3</sup>	千m <sup>3</sup>	千m <sup>3</sup>	千m <sup>3</sup>	千m <sup>3</sup>	千m <sup>3</sup>	mm	mm	%	%	%	%
1日	0.7	20.8	41.0	5.1	360.0	0.0	4.7	0.0	432.3	413.8	416.9	15.0	1.0	51.0	100.0	100.0	100.0	100.0
2日	3.4	19.2	47.6	13.2	363.5	0.0	5.0	0.0	451.9	421.7	424.8	15.9	0.0	0.0	99.9	100.0	100.0	99.9
3日	9.8	19.5	29.5	22.3	364.5	0.0	5.6	0.0	451.2	437.1	432.2	15.1	0.0	0.0	99.0	100.0	100.0	99.9
4日	10.0	18.1	32.5	22.1	364.5	0.0	5.9	0.0	453.1	434.4	433.2	12.8	0.0	0.0	98.2	100.0	100.0	99.9
5日	14.5	19.5	24.6	22.2	364.6	0.0	2.9	0.0	448.3	434.4	436.1	15.7	0.0	0.0	97.6	100.0	99.9	99.9
6日	16.7	16.9	34.3	22.6	368.2	0.0	0.7	0.0	459.4	432.7	439.4	17.3	0.0	0.0	96.2	100.0	99.9	99.9
7日	17.2	19.9	30.3	22.5	374.0	0.0	0.7	0.0	464.6	435.8	437.8	18.4	0.0	0.0	95.0	100.0	99.9	99.9
8日	17.6	19.1	27.1	16.6	374.0	0.0	0.7	0.0	455.1	432.7	438.3	18.7	0.0	0.0	93.6	100.0	99.9	99.8
9日	15.3	18.9	6.9	31.1	374.0	0.0	0.7	0.0	446.9	434.7	432.2	19.0	0.0	0.0	93.6	99.7	99.8	99.7
10日	17.6	18.7	17.2	34.4	374.0	0.0	0.7	0.0	462.6	444.3	432.1	17.2	0.0	2.0	93.3	99.2	99.7	99.6
11日	19.9	17.9	9.0	34.4	374.0	0.0	0.7	0.0	455.9	436.4	422.6	15.6	2.0	0.0	100.0	100.0	99.6	99.6
12日	17.2	18.3	10.1	36.8	371.3	0.0	0.7	0.0	454.4	422.4	430.3	19.7	27.5	0.0	100.0	100.0	99.6	99.6
13日	11.4	18.6	2.9	38.6	374.0	0.0	0.8	0.0	446.3	423.3	431.0	20.2	0.0	0.0	100.0	100.0	99.5	99.5
14日	8.3	18.0	5.9	39.3	374.1	0.0	0.7	0.0	446.3	428.4	437.2	17.9	0.0	0.0	100.0	100.0	99.4	99.5
15日	9.3	18.6	9.0	38.7	367.7	0.0	0.7	0.0	444.0	432.1	437.4	17.1	0.0	2.0	100.0	100.0	99.4	99.4
16日	8.5	17.9	12.4	38.7	374.0	0.0	0.8	0.0	452.3	434.6	434.1	18.1	0.0	0.0	100.0	99.5	99.2	99.3
17日	14.8	17.7	31.0	37.6	374.0	0.0	0.7	0.0	475.8	451.4	432.4	16.9	0.0	0.0	99.2	99.1	99.1	99.1
18日	13.1	17.6	6.6	38.2	377.2	0.0	0.7	0.0	453.4	422.2	418.7	15.3	2.5	4.0	99.0	98.6	98.9	98.9
19日	8.2	18.1	0.0	38.3	379.3	0.0	3.6	0.0	447.5	430.2	425.2	18.8	0.5	1.0	99.0	98.0	98.3	98.3
20日	3.1	18.9	2.2	29.3	381.2	0.0	3.5	0.0	438.2	403.4	401.7	16.9	17.0	44.0	100.0	98.0	98.6	98.5
21日	0.0	18.4	0.0	3.4	381.2	0.0	0.6	0.0	403.6	383.3	382.8	16.4	34.5	22.0	100.0	98.9	98.7	98.7
22日	0.0	20.3	0.0	2.7	381.2	0.0	0.5	0.0	404.7	391.7	397.0	15.7	90.0	20.0	100.0	100.0	98.9	99.0
23日	0.0	19.2	0.0	2.8	381.2	0.0	0.5	0.0	403.7	394.1	388.2	16.4	115.0	32.0	100.0	100.0	99.2	99.2
24日	0.0	32.1	0.0	2.7	378.3	0.0	0.6	0.0	413.7	384.4	395.3	15.4	44.0	152.0	100.0	100.0	100.0	100.0
25日	12.7	20.3	24.7	2.7	373.0	0.0	0.8	0.0	434.2	440.4	441.3	14.6	0.0	0.0	100.0	100.0	100.0	100.0
26日	20.5	19.7	24.4	10.0	383.6	0.0	0.8	0.0	459.0	434.4	432.3	18.9	0.5	3.0	99.8	100.0	100.0	99.9
27日	6.6	18.9	11.7	27.6	383.7	0.0	0.7	0.0	449.2	430.7	428.3	17.7	0.0	1.0	100.0	100.0	99.9	99.9
28日	0.0	18.5	21.5	36.3	383.7	0.0	0.7	0.0	460.7	419.1	429.8	19.1	1.0	0.0	100.0	100.0	99.9	99.9
29日	0.0	17.6	9.5	35.5	385.6	0.0	0.6	0.0	448.8	424.2	429.6	19.1	1.0	1.0	100.0	100.0	99.8	99.8
30日	0.0	19.8	6.2	24.3	385.9	0.0	0.7	0.0	436.9	427.7	429.5	19.4	0.0	0.0	100.0	100.0	99.7	99.8
31日	0.0	24.0	24.2	16.3	381.4	0.0	0.7	0.0	446.6	430.3	421.3	18.5	1.0	0.0	99.8	99.8	99.7	99.7
累計	276.4	601.0	502.3	746.3	11,626.9	0.0	47.6	0.0	13,800.5	13,166.2	13,168.6	532.8	337.5	335.0				
平均	8.9	19.4	16.2	24.1	375.1	0.0	1.5	0.0	445.2	424.7	424.8	17.2	10.9	10.8	98.8	99.7	99.6	99.6
最大	20.5	32.1	47.6	39.3	385.9	0.0	5.9	0.0	475.8	451.4	441.3	20.2	115.0	152.0	100.0	100.0	100.0	100.0
最小	0.0	16.9	0.0	2.7	360.0	0.0	0.5	0.0	403.6	383.3	382.8	12.8	0.0	0.0	93.3	98.0	98.3	98.3

## 水 量 月 報 2

令和3年7月

施設	地下水取水量			海淡	局ダム	県ダム	国ダム					ダム 取水量 合計	中部河川			北部河川			
	嘉手納 井戸群	湧水等	合計				北谷	山城 取水量	倉敷 取水量	福地 取水量	漢那 取水量		羽地 取水量	大保 取水量	金武 取水量	比謝川	長田川	天願川	平南川
項目	千m <sup>3</sup>	千m <sup>3</sup>	千m <sup>3</sup>	千m <sup>3</sup>	千m <sup>3</sup>	千m <sup>3</sup>	千m <sup>3</sup>	千m <sup>3</sup>	千m <sup>3</sup>	千m <sup>3</sup>	千m <sup>3</sup>	千m <sup>3</sup>	千m <sup>3</sup>	千m <sup>3</sup>	千m <sup>3</sup>	千m <sup>3</sup>	千m <sup>3</sup>	千m <sup>3</sup>	千m <sup>3</sup>
1日	8.0	12.8	20.8	4.0	41.0	5.1	260.0	11.0	11.9	52.3	24.8	406.1	0.7	0.0	0.0	0.0	0.0	0.0	0.0
2日	8.0	11.2	19.2	4.3	47.6	13.2	259.0	11.0	12.0	56.7	24.8	424.3	0.0	0.6	0.0	0.0	0.0	1.2	1.6
3日	8.0	11.5	19.5	5.1	29.5	22.3	260.0	11.0	12.0	56.7	24.8	416.3	0.0	0.0	1.3	0.0	8.5	0.0	0.0
4日	8.0	10.1	18.1	5.3	32.5	22.1	260.0	11.0	12.0	56.7	24.8	419.1	0.0	0.0	0.0	0.0	10.0	0.0	0.0
5日	8.0	11.5	19.5	2.2	24.6	22.2	260.0	11.1	12.0	56.7	24.8	411.4	0.0	0.0	0.0	0.0	14.5	0.0	0.0
6日	8.1	8.8	16.9	0.0	34.3	22.6	260.0	11.1	12.0	60.3	24.8	425.1	0.0	0.0	0.0	0.0	16.7	0.0	0.0
7日	8.4	11.5	19.9	0.0	30.3	22.5	260.0	11.1	12.0	66.1	24.8	426.8	0.0	0.0	0.0	0.0	17.2	0.0	0.0
8日	8.2	10.9	19.1	0.0	27.1	16.6	260.0	11.1	12.0	66.1	24.8	417.7	0.0	0.0	1.4	0.0	16.2	0.0	0.0
9日	8.0	10.9	18.9	0.0	6.9	31.1	260.0	11.1	12.0	66.1	24.8	412.0	0.6	0.0	0.0	0.0	14.7	0.0	0.0
10日	8.0	10.7	18.7	0.0	17.2	34.4	260.0	11.1	12.0	66.1	24.8	425.6	0.0	0.6	0.0	0.0	9.1	3.0	4.9
11日	8.0	9.9	17.9	0.0	9.0	34.4	260.0	11.1	12.0	66.1	24.8	417.4	0.0	0.0	0.0	0.0	8.9	5.1	5.9
12日	8.0	10.3	18.3	0.0	10.1	36.8	260.0	8.4	12.0	66.1	24.8	418.2	0.0	0.0	0.0	0.0	8.6	4.2	4.4
13日	8.0	10.6	18.6	0.0	2.9	38.6	260.0	11.1	12.0	66.1	24.8	415.5	0.0	0.0	0.0	0.0	8.4	1.4	1.6
14日	8.0	10.0	18.0	0.0	5.9	39.3	260.0	11.1	12.0	66.1	24.9	419.3	0.0	0.0	0.0	0.0	8.3	0.0	0.0
15日	8.0	10.6	18.6	0.0	9.0	38.7	260.0	11.1	12.0	66.1	18.5	415.4	0.0	0.0	1.1	0.0	8.2	0.0	0.0
16日	8.0	9.9	17.9	0.0	12.4	38.7	260.0	11.1	12.0	66.1	24.8	425.1	0.6	0.0	0.0	0.0	7.9	0.0	0.0
17日	8.0	9.7	17.7	0.0	31.0	37.6	260.0	11.1	12.0	66.1	24.8	442.6	0.0	0.4	0.0	0.0	7.8	3.0	3.6
18日	8.0	9.6	17.6	0.0	6.6	38.2	260.0	11.1	12.0	69.3	24.8	422.0	0.0	0.0	0.0	0.0	6.3	3.9	2.9
19日	8.0	10.1	18.1	3.0	0.0	38.3	260.0	9.3	12.0	73.2	24.8	417.6	0.0	0.0	0.0	0.0	6.3	1.9	0.0
20日	8.0	10.9	18.9	2.9	2.2	29.3	260.0	11.2	12.0	73.2	24.8	412.7	0.0	0.0	0.0	0.0	3.1	0.0	0.0
21日	8.0	10.4	18.4	0.0	0.0	3.4	260.0	11.2	12.0	73.2	24.8	384.6	0.0	0.0	0.0	0.0	0.0	0.0	0.0
22日	8.0	12.3	20.3	0.0	0.0	2.7	260.0	11.2	12.0	73.2	24.8	383.9	0.0	0.0	0.0	0.0	0.0	0.0	0.0
23日	8.0	11.2	19.2	0.0	0.0	2.8	260.0	11.2	12.0	73.2	24.8	384.0	0.0	0.0	0.0	0.0	0.0	0.0	0.0
24日	8.0	24.1	32.1	0.0	0.0	2.7	260.0	11.2	12.0	70.3	24.8	381.0	0.0	0.0	0.0	0.0	0.0	0.0	0.0
25日	8.0	12.3	20.3	0.0	24.7	2.7	260.0	11.2	12.0	65.0	24.8	400.4	0.0	3.9	1.3	0.0	7.5	0.0	0.0
26日	8.0	11.7	19.7	0.0	24.4	10.0	260.0	11.1	12.0	75.7	24.8	418.0	0.0	5.4	0.0	0.0	15.1	0.0	0.0
27日	8.0	10.9	18.9	0.0	11.7	27.6	260.0	11.2	12.0	75.7	24.8	423.0	0.6	0.0	0.0	0.0	6.0	0.0	0.0
28日	8.0	10.5	18.5	0.0	21.5	36.3	260.0	11.2	12.0	75.7	24.8	441.5	0.0	0.0	0.0	0.0	0.0	0.0	0.0
29日	8.0	9.6	17.6	0.0	9.5	35.5	261.9	11.2	12.0	75.7	24.8	430.6	0.0	0.0	0.0	0.0	0.0	0.0	0.0
30日	8.0	11.8	19.8	0.0	6.2	24.3	265.0	11.2	12.0	72.9	24.8	416.4	0.0	0.0	0.0	0.0	0.0	0.0	0.0
31日	8.0	16.0	24.0	0.0	24.2	16.3	265.0	11.1	11.9	68.6	24.8	421.9	0.0	0.0	0.0	0.0	0.0	0.0	0.0
累計	248.7	352.3	601.0	26.8	502.3	746.3	8,070.9	340.2	371.8	2,081.4	762.6	12,875.5	2.5	10.9	5.1	0.0	209.3	23.7	24.9
平均	8.0	11.4	19.4	0.9	16.2	24.1	260.4	11.0	12.0	67.1	24.6	415.3	0.1	0.4	0.2	0.0	6.8	0.8	0.8
最大	8.4	24.1	32.1	5.3	47.6	39.3	265.0	11.2	12.0	75.7	24.9	442.6	0.7	5.4	1.4	0.0	17.2	5.1	5.9
最小	8.0	8.8	16.9	0.0	0.0	2.7	259.0	8.4	11.9	52.3	18.5	381.0	0.0	0.0	0.0	0.0	0.0	0.0	0.0

水 量 月 報 3

令和3年7月

施設	中部河川	北部河川	河川水	西 系 列														大保ダム 注水量	倉敷ダム 注水量			
				宇嘉川	辺野喜川	佐手川	佐手前川	宇良川	比地川	田嘉里川	外堀田川	小計	与那川	満名川	西屋部川	我部祖河川	小計			合計		
項目	合計	合計	合計	千m <sup>3</sup>	千m <sup>3</sup>	千m <sup>3</sup>	千m <sup>3</sup>	千m <sup>3</sup>	千m <sup>3</sup>	千m <sup>3</sup>	千m <sup>3</sup>	千m <sup>3</sup>	千m <sup>3</sup>	千m <sup>3</sup>	千m <sup>3</sup>	千m <sup>3</sup>	千m <sup>3</sup>	千m <sup>3</sup>	千m <sup>3</sup>	千m <sup>3</sup>	千m <sup>3</sup>	
単位	千m <sup>3</sup>	千m <sup>3</sup>	千m <sup>3</sup>	千m <sup>3</sup>	千m <sup>3</sup>	千m <sup>3</sup>	千m <sup>3</sup>	千m <sup>3</sup>	千m <sup>3</sup>	千m <sup>3</sup>	千m <sup>3</sup>	千m <sup>3</sup>	千m <sup>3</sup>	千m <sup>3</sup>	千m <sup>3</sup>	千m <sup>3</sup>	千m <sup>3</sup>	千m <sup>3</sup>	千m <sup>3</sup>	千m <sup>3</sup>	千m <sup>3</sup>	
1日	0.7	0.0	0.7	0.0	0.0	0.0	0.0	0.0	0.0	0.0	0.0	0.0	0.0	0.0	0.0	0.0	0.0	0.0	0.0	0.0	0.0	0.0
2日	0.6	2.8	3.4	0.0	0.0	0.0	0.0	0.0	0.0	0.0	0.0	0.0	0.0	0.0	0.0	0.0	0.0	0.0	0.0	0.0	0.0	0.0
3日	1.3	8.5	9.8	0.0	0.0	0.0	0.0	0.0	0.0	0.0	0.0	0.0	0.0	0.0	0.0	0.0	0.0	0.0	0.0	0.0	0.0	0.0
4日	0.0	10.0	10.0	0.0	0.0	0.0	0.0	0.0	0.0	0.0	0.0	0.0	0.0	0.0	0.0	0.0	0.0	0.0	0.0	0.0	0.0	0.0
5日	0.0	14.5	14.5	0.0	0.0	0.0	0.0	0.0	0.0	0.0	0.0	0.0	0.0	0.0	0.0	0.0	0.0	0.0	0.0	0.0	0.0	0.0
6日	0.0	16.7	16.7	0.0	0.0	0.0	0.0	0.0	0.0	0.0	0.0	0.0	0.0	0.0	0.0	0.0	0.0	0.0	0.0	0.0	0.0	0.0
7日	0.0	17.2	17.2	0.0	0.0	0.0	0.0	0.0	0.0	0.0	0.0	0.0	0.0	0.0	0.0	0.0	0.0	0.0	0.0	0.0	0.0	0.0
8日	1.4	16.2	17.6	0.0	0.0	0.0	0.0	0.0	0.0	0.0	0.0	0.0	0.0	0.0	0.9	0.0	0.0	0.9	0.9	0.0	0.0	0.0
9日	0.6	14.7	15.3	0.0	0.0	0.0	0.0	0.0	0.0	0.0	0.0	0.0	0.0	0.0	3.9	0.6	0.0	4.5	4.5	0.0	0.9	0.9
10日	0.6	17.0	17.6	0.0	0.0	0.0	0.0	0.0	0.0	0.0	0.0	0.0	0.0	0.0	1.2	3.3	0.0	4.5	4.5	0.0	0.0	4.5
11日	0.0	19.9	19.9	0.0	0.0	0.0	0.0	0.0	0.0	0.0	0.0	0.0	0.0	0.0	3.4	0.0	0.0	3.4	3.4	0.0	0.0	4.5
12日	0.0	17.2	17.2	0.0	0.0	0.0	0.0	0.0	0.0	0.0	0.0	0.0	0.0	0.0	0.0	0.0	0.0	0.0	0.0	0.0	0.0	3.4
13日	0.0	11.4	11.4	0.0	0.0	0.0	0.0	0.0	0.0	0.0	0.0	0.0	0.0	0.0	0.0	0.0	0.0	0.0	0.0	0.0	0.0	0.0
14日	0.0	8.3	8.3	0.0	0.0	0.0	0.0	0.0	0.0	0.0	0.0	0.0	0.0	0.0	0.0	0.0	0.0	0.0	0.0	0.0	0.0	0.0
15日	1.1	8.2	9.3	0.0	0.0	0.0	0.0	0.0	0.0	0.0	0.0	0.0	0.0	0.0	0.0	0.0	0.0	0.0	0.0	0.0	0.0	0.0
16日	0.6	7.9	8.5	0.0	0.0	0.0	0.0	0.0	0.0	0.0	0.0	0.0	0.0	0.0	1.4	2.6	0.0	4.0	4.0	0.0	0.0	0.0
17日	0.4	14.4	14.8	0.0	0.0	0.0	0.0	0.0	0.0	0.0	0.0	0.0	0.0	0.0	2.3	1.7	0.0	4.0	4.0	0.0	0.0	4.0
18日	0.0	13.1	13.1	0.0	0.0	0.0	0.0	0.0	0.0	0.0	0.0	0.0	0.0	0.0	0.0	0.5	0.0	0.5	0.5	0.0	0.0	4.0
19日	0.0	8.2	8.2	0.0	0.0	0.0	0.0	0.0	0.0	0.0	0.0	0.0	0.0	0.0	0.0	0.0	0.0	0.0	0.0	0.0	0.0	0.5
20日	0.0	3.1	3.1	0.0	0.0	0.0	0.0	0.0	0.0	0.0	0.0	0.0	0.0	0.0	0.0	0.0	0.0	0.0	0.0	0.0	0.0	0.0
21日	0.0	0.0	0.0	0.0	0.0	0.0	0.0	0.0	0.0	0.0	0.0	0.0	0.0	0.0	0.0	0.0	0.0	0.0	0.0	0.0	0.0	0.0
22日	0.0	0.0	0.0	0.0	0.0	0.0	0.0	0.0	0.0	0.0	0.0	0.0	0.0	0.0	0.0	0.0	0.0	0.0	0.0	0.0	0.0	0.0
23日	0.0	0.0	0.0	0.0	0.0	0.0	0.0	0.0	0.0	0.0	0.0	0.0	0.0	0.0	0.0	0.0	0.0	0.0	0.0	0.0	0.0	0.0
24日	0.0	0.0	0.0	0.0	0.0	0.0	0.0	0.0	0.0	0.0	0.0	0.0	0.0	0.0	0.0	0.0	0.0	0.0	0.0	0.0	0.0	0.0
25日	5.2	7.5	12.7	0.0	0.0	0.0	0.0	0.0	0.0	0.0	0.0	0.0	0.0	0.0	0.0	0.0	0.0	0.0	0.0	0.0	0.0	0.0
26日	5.4	15.1	20.5	0.0	0.0	0.0	0.0	0.0	0.0	0.0	0.0	0.0	0.0	0.0	0.0	0.0	0.0	0.0	0.0	0.0	0.0	0.0
27日	0.6	6.0	6.6	0.0	0.0	0.0	0.0	0.0	0.0	0.0	0.0	0.0	0.0	0.0	0.0	0.0	0.0	0.0	0.0	0.0	0.0	0.0
28日	0.0	0.0	0.0	0.0	0.0	0.0	0.0	0.0	0.0	0.0	0.0	0.0	0.0	0.0	0.0	0.0	0.0	0.0	0.0	0.0	0.0	0.0
29日	0.0	0.0	0.0	0.0	0.0	0.0	0.0	0.0	0.0	0.0	0.0	0.0	0.0	0.0	0.0	0.0	0.0	0.0	0.0	0.0	0.0	0.0
30日	0.0	0.0	0.0	0.0	0.0	0.0	0.0	0.0	0.0	0.0	0.0	0.0	0.0	0.0	1.3	3.2	0.0	4.5	4.5	0.0	0.0	0.0
31日	0.0	0.0	0.0	0.0	0.0	0.0	0.0	0.0	0.0	0.0	0.0	0.0	0.0	0.0	2.1	2.4	0.0	4.5	4.5	0.0	0.0	4.5
累計	18.5	257.9	276.4	0.0	0.0	0.0	0.0	0.0	0.0	0.0	0.0	0.0	0.0	0.0	16.5	14.3	0.0	30.8	30.8	0.0	0.0	26.3
平均	0.6	8.3	8.9	0.0	0.0	0.0	0.0	0.0	0.0	0.0	0.0	0.0	0.0	0.0	0.5	0.5	0.0	1.0	1.0	0.0	0.0	0.8
最大	5.4	19.9	20.5	0.0	0.0	0.0	0.0	0.0	0.0	0.0	0.0	0.0	0.0	0.0	3.9	3.3	0.0	4.5	4.5	0.0	0.0	4.5
最小	0.0	0.0	0.0	0.0	0.0	0.0	0.0	0.0	0.0	0.0	0.0	0.0	0.0	0.0	0.0	0.0	0.0	0.0	0.0	0.0	0.0	0.0

水量月報 4

令和3年7月

(単位：m<sup>3</sup>)

	栗国 水道施設	渡名喜 水道施設	南大東 水道施設	北大東 水道施設	渡嘉敷水道施設				座間味水道施設					伊平屋水道施設			伊是名水道施設		
	海淡	海淡	海淡	海淡	海淡	イシッピー 川	恩納川	大川	座間味浄水場				阿嘉	我喜屋 ダム	伊平屋 第1井戸	伊平屋 第2井戸	海淡	メンナー山 ダム	天城ダム
									海淡	座間味 ダム	座間味 第1井戸	座間味 第2井戸	大川良						
1日	317			254												127			
2日	269			247												143			
3日	126			246												119			
4日	175			269												160			
5日	315			279												147			
6日	319			278												141			
7日	291			272												124			
8日	293			263												117			
9日	291			249												155			
10日	275			266												137			
11日	295			239												150			
12日	309			282												148			
13日	331			277												151			
14日	303			273												117			
15日	301			262												141			
16日	337			280												146			
17日	340			255												147			
18日	343			240												146			
19日	244			243												99			
20日	283			217												93			
21日	219			258												79			
22日	126			241												90			
23日	221			238												86			
24日	340			223												83			
25日	422			218												126			
26日	409			226												129			
27日	307			225												151			
28日	330			242												126			
29日	312			223												96			
30日	256			230												201			
31日	281			216												174			
最大	422			282												201			
最小	126			216												79			
平均	290			249												131			
合計	8,980			7,731												4,049			

水 量 月 報 1

令和3年8月

施設	水 源 別 取 水 量 内 訳									浄水場 送水量	配水量	工業用水	降 水 量		ダ ム 貯 水 率			
	項目	河川水	地下水	局ダム	倉敷ダム	国ダム	逆補給量	海淡水	トンネル 充・排水				取水量 合計	那 覇	大 保	局ダム	倉敷ダム	国ダム
単位	千m <sup>3</sup>	千m <sup>3</sup>	千m <sup>3</sup>	千m <sup>3</sup>	千m <sup>3</sup>	千m <sup>3</sup>	千m <sup>3</sup>	千m <sup>3</sup>	千m <sup>3</sup>	千m <sup>3</sup>	千m <sup>3</sup>	千m <sup>3</sup>	mm	mm	%	%	%	%
1日	7.1	19.6	26.7	16.4	381.0	0.0	0.7	0.0	451.5	426.2	414.6	15.2	1.5	4.0	98.5	99.7	99.6	99.6
2日	5.8	18.9	6.8	27.7	381.5	0.0	0.7	0.0	441.4	414.9	421.5	19.1	0.0	4.0	98.4	99.4	99.5	99.5
3日	7.2	19.1	8.4	31.5	381.5	0.0	0.7	0.0	448.4	422.1	420.3	18.9	0.5	6.0	98.5	99.1	99.5	99.5
4日	0.0	18.8	14.1	30.6	381.5	0.0	0.7	0.0	445.7	411.8	415.4	19.0	3.5	9.0	98.5	98.9	99.0	99.0
5日	0.0	19.3	3.5	21.5	381.6	0.0	0.6	0.0	426.5	404.8	400.8	18.7	24.0	21.0	99.0	98.6	99.0	99.0
6日	0.0	18.9	7.5	11.9	381.6	0.0	0.6	0.0	420.5	410.3	415.3	19.2	9.0	1.0	98.9	98.6	99.0	98.9
7日	0.0	18.3	18.8	11.8	381.6	0.0	0.6	0.0	431.1	416.8	408.5	17.9	0.0	1.0	98.5	98.5	98.8	98.8
8日	0.0	20.2	9.5	11.4	381.6	0.0	0.4	0.0	423.1	391.6	387.0	16.0	25.0	42.0	100.0	99.4	99.2	99.2
9日	2.2	18.2	16.7	11.5	381.6	0.0	0.5	0.0	430.7	422.9	431.7	17.9	26.5	20.0	100.0	100.0	99.2	99.3
10日	0.0	20.5	19.5	18.8	381.6	0.0	0.6	0.0	441.0	414.8	417.5	19.4	11.0	25.0	100.0	100.0	99.7	99.7
11日	0.0	18.5	17.3	23.0	381.6	0.0	0.7	0.0	441.1	418.9	426.8	19.8	0.0	0.0	100.0	100.0	99.6	99.7
12日	0.0	18.9	24.8	22.8	381.7	0.0	0.7	0.0	448.9	424.5	423.2	18.5	0.5	0.0	99.4	100.0	99.6	99.6
13日	0.3	18.8	15.1	22.5	381.7	0.0	3.8	0.0	442.2	420.0	424.0	18.8	1.5	0.0	99.0	100.0	99.6	99.6
14日	1.4	18.2	23.6	22.2	381.6	0.0	6.6	0.0	453.6	438.5	433.1	16.7	0.0	1.0	98.2	100.0	99.5	99.5
15日	6.8	18.2	24.0	22.5	381.6	0.0	6.5	0.0	459.6	432.8	427.5	14.8	0.0	1.0	97.2	99.8	99.4	99.4
16日	7.6	18.0	18.9	22.2	381.6	0.0	5.5	0.0	453.8	425.8	431.4	20.6	0.0	20.0	96.5	99.5	99.4	99.4
17日	0.1	18.7	22.4	22.4	381.6	0.0	6.3	0.0	451.5	427.8	424.6	21.0	0.0	0.0	95.9	99.2	99.3	99.2
18日	0.0	18.2	12.5	22.8	381.7	0.0	5.4	0.0	440.6	417.5	411.8	20.5	1.0	4.0	95.8	99.2	99.3	99.2
19日	0.0	18.0	0.0	19.4	381.7	0.0	5.3	0.0	424.4	406.2	415.7	22.0	0.5	2.0	99.0	100.0	99.2	99.2
20日	0.6	18.7	19.9	18.8	381.7	0.0	5.5	0.0	445.2	422.3	426.2	19.3	0.0	0.0	98.9	100.0	99.1	99.2
21日	0.0	19.0	16.2	22.8	381.6	0.0	6.5	0.0	446.1	424.8	423.2	17.4	1.5	1.0	98.5	100.0	99.0	99.1
22日	0.0	17.8	8.1	22.6	381.6	0.0	6.4	0.0	436.5	422.0	405.6	13.7	3.0	4.0	98.7	99.8	98.9	99.0
23日	1.3	17.9	12.5	22.3	381.6	0.0	6.5	0.0	442.1	421.0	427.9	17.3	0.5	0.0	98.2	99.5	98.8	98.8
24日	0.5	18.2	13.7	22.1	381.6	0.0	3.2	0.0	439.3	418.5	425.8	19.5	0.0	1.0	97.8	99.2	98.6	98.6
25日	0.0	18.4	20.4	22.3	381.6	0.0	0.7	0.0	443.4	423.8	427.0	20.3	0.0	0.0	97.1	98.9	98.4	98.4
26日	0.0	17.5	30.1	30.7	381.6	0.0	0.6	0.0	460.5	424.7	426.5	19.7	0.0	0.0	95.6	98.6	98.2	98.2
27日	0.5	19.7	23.0	37.8	374.3	0.0	0.6	0.0	455.9	425.9	425.5	19.9	0.0	0.0	94.5	98.0	98.0	97.9
28日	0.0	15.7	18.9	38.1	381.6	0.0	0.7	0.0	455.0	435.8	424.2	18.3	0.0	0.0	93.5	97.4	97.7	97.7
29日	1.1	18.6	9.5	37.6	381.6	0.0	0.7	0.0	449.1	422.4	421.2	15.6	0.0	0.0	93.1	96.8	97.5	97.4
30日	5.9	24.5	9.9	37.8	381.6	0.0	0.6	0.0	460.3	430.0	430.6	19.8	0.0	0.0	93.0	96.2	97.2	97.1
31日	10.1	18.1	11.2	38.1	378.0	0.0	0.7	0.0	456.2	424.8	428.5	19.9	0.0	0.0	92.6	95.6	97.0	96.9
累計	58.5	581.4	483.5	743.9	11,818.3	0.0	79.5	0.0	13,765.1	13,044.1	13,042.9	574.7	109.5	167.0				
平均	1.9	18.8	15.6	24.0	381.2	0.0	2.6	0.0	444.0	420.8	420.7	18.5	3.5	5.4	97.5	99.0	98.9	98.9
最大	10.1	24.5	30.1	38.1	381.7	0.0	6.6	0.0	460.5	438.5	433.1	22.0	26.5	42.0	100.0	100.0	99.7	99.7
最小	0.0	15.7	0.0	11.4	374.3	0.0	0.4	0.0	420.5	391.6	387.0	13.7	0.0	0.0	92.6	95.6	97.0	96.9

## 水 量 月 報 2

令和3年8月

施設	地下水取水量			海淡	局ダム	県ダム	国ダム					ダム 取水量 合計	中部河川			北部河川			
	嘉手納 井戸群	湧水等	合計				北谷	山城 取水量	倉敷 取水量	福地 取水量	漢那 取水量		羽地 取水量	大保 取水量	金武 取水量	比謝川	長田川	天願川	平南川
項目	千m <sup>3</sup>	千m <sup>3</sup>	千m <sup>3</sup>	千m <sup>3</sup>	千m <sup>3</sup>	千m <sup>3</sup>	千m <sup>3</sup>	千m <sup>3</sup>	千m <sup>3</sup>	千m <sup>3</sup>	千m <sup>3</sup>	千m <sup>3</sup>	千m <sup>3</sup>	千m <sup>3</sup>	千m <sup>3</sup>	千m <sup>3</sup>	千m <sup>3</sup>	千m <sup>3</sup>	千m <sup>3</sup>
1日	8.0	11.6	19.6	0.0	26.7	16.4	265.0	11.2	11.5	68.5	24.8	424.1	0.0	0.0	0.0	0.0	7.1	0.0	0.0
2日	8.0	10.9	18.9	0.0	6.8	27.7	265.0	11.2	12.0	68.5	24.8	416.0	0.0	0.0	1.3	0.0	4.4	0.1	0.0
3日	8.0	11.1	19.1	0.0	8.4	31.5	265.0	11.2	12.0	68.5	24.8	421.4	0.5	0.3	0.0	0.0	6.3	0.0	0.1
4日	8.0	10.8	18.8	0.0	14.1	30.6	265.0	11.2	12.0	68.5	24.8	426.2	0.0	0.0	0.0	0.0	0.0	0.0	0.0
5日	8.0	11.3	19.3	0.0	3.5	21.5	265.0	11.2	12.0	68.6	24.8	406.6	0.0	0.0	0.0	0.0	0.0	0.0	0.0
6日	7.8	11.1	18.9	0.0	7.5	11.9	265.0	11.2	12.0	68.6	24.8	401.0	0.0	0.0	0.0	0.0	0.0	0.0	0.0
7日	8.0	10.3	18.3	0.0	18.8	11.8	265.0	11.2	12.0	68.6	24.8	412.2	0.0	0.0	0.0	0.0	0.0	0.0	0.0
8日	8.0	12.2	20.2	0.0	9.5	11.4	265.0	11.2	12.0	68.6	24.8	402.5	0.0	0.0	0.0	0.0	0.0	0.0	0.0
9日	8.0	10.2	18.2	0.0	16.7	11.5	265.0	11.2	12.0	68.6	24.8	409.8	0.0	0.5	1.7	0.0	0.0	0.0	0.0
10日	8.0	12.5	20.5	0.0	19.5	18.8	265.0	11.2	12.0	68.6	24.8	419.9	0.0	0.0	0.0	0.0	0.0	0.0	0.0
11日	7.9	10.6	18.5	0.0	17.3	23.0	265.0	11.2	12.0	68.6	24.8	421.9	0.0	0.0	0.0	0.0	0.0	0.0	0.0
12日	8.0	10.9	18.9	0.0	24.8	22.8	265.0	11.3	12.0	68.6	24.8	429.3	0.0	0.0	0.0	0.0	0.0	0.0	0.0
13日	8.0	10.8	18.8	3.1	15.1	22.5	265.0	11.3	12.0	68.6	24.8	419.3	0.3	0.0	0.0	0.0	0.0	0.0	0.0
14日	8.0	10.2	18.2	5.8	23.6	22.2	265.0	11.2	12.0	68.6	24.8	427.4	0.0	0.0	0.0	0.0	1.4	0.0	0.0
15日	8.0	10.2	18.2	5.8	24.0	22.5	265.0	11.2	12.0	68.6	24.8	428.1	0.0	0.0	0.8	0.0	6.0	0.0	0.0
16日	8.0	10.0	18.0	4.7	18.9	22.2	265.0	11.2	12.0	68.6	24.8	422.7	0.0	0.7	0.0	0.0	6.9	0.0	0.0
17日	8.0	10.7	18.7	5.6	22.4	22.4	265.0	11.2	12.0	68.6	24.8	426.4	0.1	0.0	0.0	0.0	0.0	0.0	0.0
18日	8.0	10.2	18.2	4.8	12.5	22.8	265.0	11.3	12.0	68.6	24.8	417.0	0.0	0.0	0.0	0.0	0.0	0.0	0.0
19日	8.0	10.0	18.0	4.6	0.0	19.4	265.0	11.3	12.0	68.6	24.8	401.1	0.0	0.0	0.0	0.0	0.0	0.0	0.0
20日	8.0	10.7	18.7	4.8	19.9	18.8	265.0	11.3	12.0	68.6	24.8	420.4	0.6	0.0	0.0	0.0	0.0	0.0	0.0
21日	8.0	11.0	19.0	5.8	16.2	22.8	265.0	11.2	12.0	68.6	24.8	420.6	0.0	0.0	0.0	0.0	0.0	0.0	0.0
22日	8.0	9.8	17.8	5.8	8.1	22.6	265.0	11.2	12.0	68.6	24.8	412.3	0.0	0.0	0.0	0.0	0.0	0.0	0.0
23日	8.0	9.9	17.9	5.8	12.5	22.3	265.0	11.2	12.0	68.6	24.8	416.4	0.0	0.0	1.3	0.0	0.0	0.0	0.0
24日	8.0	10.2	18.2	2.5	13.7	22.1	265.0	11.2	12.0	68.6	24.8	417.4	0.0	0.5	0.0	0.0	0.0	0.0	0.0
25日	8.0	10.4	18.4	0.0	20.4	22.3	265.0	11.2	12.0	68.6	24.8	424.3	0.0	0.0	0.0	0.0	0.0	0.0	0.0
26日	8.0	9.5	17.5	0.0	30.1	30.7	265.0	11.2	12.0	68.6	24.8	442.4	0.0	0.0	0.0	0.0	0.0	0.0	0.0
27日	8.0	11.7	19.7	0.0	23.0	37.8	265.0	11.2	12.0	68.6	17.5	435.1	0.5	0.0	0.0	0.0	0.0	0.0	0.0
28日	8.0	7.7	15.7	0.0	18.9	38.1	265.0	11.2	12.0	68.6	24.8	438.6	0.0	0.0	0.0	0.0	0.0	0.0	0.0
29日	9.5	9.1	18.6	0.0	9.5	37.6	265.0	11.2	12.0	68.6	24.8	428.7	0.0	0.0	1.1	0.0	0.0	0.0	0.0
30日	15.0	9.5	24.5	0.0	9.9	37.8	265.0	11.2	12.0	68.6	24.8	429.3	0.0	0.0	0.0	0.0	5.9	0.0	0.0
31日	7.9	10.2	18.1	0.0	11.2	38.1	265.0	11.2	8.4	68.6	24.8	427.3	0.0	2.4	0.0	0.0	7.7	0.0	0.0
累計	256.1	325.3	581.4	59.1	483.5	743.9	8,215.0	347.7	367.9	2,126.2	761.5	13,045.7	2.0	4.4	6.2	0.0	45.7	0.1	0.1
平均	8.3	10.5	18.8	1.9	15.6	24.0	265.0	11.2	11.9	68.6	24.6	420.8	0.1	0.1	0.2	0.0	1.5	0.0	0.0
最大	15.0	12.5	24.5	5.8	30.1	38.1	265.0	11.3	12.0	68.6	24.8	442.4	0.6	2.4	1.7	0.0	7.7	0.1	0.1
最小	7.8	7.7	15.7	0.0	0.0	11.4	265.0	11.2	8.4	68.5	17.5	401.0	0.0	0.0	0.0	0.0	0.0	0.0	0.0

水 量 月 報 3

令和3年8月

施設	中部河川	北部河川	河川水	西 系 列														大保ダム 注水量	倉敷ダム 注水量		
	合計	合計		合計	宇嘉川	辺野喜川	佐手川	佐手前川	宇良川	比地川	田嘉里川	外堀田川	小計	与那川	満名川	西屋部川	我部祖河川			小計	合計
項目	千m <sup>3</sup>	千m <sup>3</sup>	千m <sup>3</sup>	千m <sup>3</sup>	千m <sup>3</sup>	千m <sup>3</sup>	千m <sup>3</sup>	千m <sup>3</sup>	千m <sup>3</sup>	千m <sup>3</sup>	千m <sup>3</sup>	千m <sup>3</sup>	千m <sup>3</sup>	千m <sup>3</sup>	千m <sup>3</sup>	千m <sup>3</sup>	千m <sup>3</sup>	千m <sup>3</sup>	千m <sup>3</sup>	千m <sup>3</sup>	千m <sup>3</sup>
1日	0.0	7.1	7.1	0.0	0.0	0.0	0.0	0.0	0.0	0.0	0.0	0.0	0.0	2.3	2.2	0.0	4.5	4.5	0.0	4.5	
2日	1.3	4.5	5.8	0.0	0.0	0.0	0.0	0.0	0.0	0.0	0.0	0.0	0.0	1.5	3.0	0.0	4.5	4.5	0.0	4.5	
3日	0.8	6.4	7.2	0.0	0.0	0.0	0.0	0.0	0.0	0.0	0.0	0.0	0.0	2.2	2.3	0.0	4.5	4.5	0.0	4.5	
4日	0.0	0.0	0.0	0.0	0.0	0.0	0.0	0.0	0.0	0.0	0.0	0.0	0.0	0.0	1.8	0.0	1.8	1.8	0.0	4.5	
5日	0.0	0.0	0.0	0.0	0.0	0.0	0.0	0.0	0.0	0.0	0.0	0.0	0.0	0.0	0.0	0.0	0.0	0.0	0.0	1.8	
6日	0.0	0.0	0.0	0.0	0.0	0.0	0.0	0.0	0.0	0.0	0.0	0.0	0.0	3.0	1.5	0.0	4.5	4.5	0.0	0.0	
7日	0.0	0.0	0.0	0.0	0.0	0.0	0.0	0.0	0.0	0.0	0.0	0.0	0.0	2.0	2.5	0.0	4.5	4.5	0.0	4.5	
8日	0.0	0.0	0.0	0.0	0.0	0.0	0.0	0.0	0.0	0.0	0.0	0.0	0.0	1.8	2.7	0.0	4.5	4.5	0.0	4.5	
9日	2.2	0.0	2.2	0.0	0.0	0.0	0.0	0.0	0.0	0.0	0.0	0.0	0.0	2.8	1.7	0.0	4.5	4.5	0.0	4.5	
10日	0.0	0.0	0.0	0.0	0.0	0.0	0.0	0.0	0.0	0.0	0.0	0.0	0.0	0.0	0.0	0.0	0.0	0.0	0.0	4.5	
11日	0.0	0.0	0.0	0.0	0.0	0.0	0.0	0.0	0.0	0.0	0.0	0.0	0.0	0.0	0.0	0.0	0.0	0.0	0.0	0.0	
12日	0.0	0.0	0.0	0.0	0.0	0.0	0.0	0.0	0.0	0.0	0.0	0.0	0.0	0.0	0.0	0.0	0.0	0.0	0.0	0.0	
13日	0.3	0.0	0.3	0.0	0.0	0.0	0.0	0.0	0.0	0.0	0.0	0.0	0.0	0.0	4.5	0.0	4.5	4.5	0.0	0.0	
14日	0.0	1.4	1.4	0.0	0.0	0.0	0.0	0.0	0.0	0.0	0.0	0.0	0.0	0.0	4.5	0.0	4.5	4.5	0.0	4.5	
15日	0.8	6.0	6.8	0.0	0.0	0.0	0.0	0.0	0.0	0.0	0.0	0.0	0.0	0.0	0.0	0.0	0.0	0.0	0.0	4.5	
16日	0.7	6.9	7.6	0.0	0.0	0.0	0.0	0.0	0.0	0.0	0.0	0.0	0.0	2.4	2.1	0.0	4.5	4.5	0.0	0.0	
17日	0.1	0.0	0.1	0.0	0.0	0.0	0.0	0.0	0.0	0.0	0.0	0.0	0.0	2.2	2.3	0.0	4.5	4.5	0.0	4.5	
18日	0.0	0.0	0.0	0.0	0.0	0.0	0.0	0.0	0.0	0.0	0.0	0.0	0.0	2.0	2.5	0.0	4.5	4.5	0.0	4.5	
19日	0.0	0.0	0.0	0.0	0.0	0.0	0.0	0.0	0.0	0.0	0.0	0.0	0.0	2.3	2.2	0.0	4.5	4.5	0.0	4.5	
20日	0.6	0.0	0.6	0.0	0.0	0.0	0.0	0.0	0.0	0.0	0.0	0.0	0.0	2.2	2.3	0.0	4.5	4.5	0.0	4.5	
21日	0.0	0.0	0.0	0.0	0.0	0.0	0.0	0.0	0.0	0.0	0.0	0.0	0.0	1.8	2.7	0.0	4.5	4.5	0.0	4.5	
22日	0.0	0.0	0.0	0.0	0.0	0.0	0.0	0.0	0.0	0.0	0.0	0.0	0.0	2.2	2.3	0.0	4.5	4.5	0.0	4.5	
23日	1.3	0.0	1.3	0.0	0.0	0.0	0.0	0.0	0.0	0.0	0.0	0.0	0.0	0.4	4.1	0.0	4.5	4.5	0.0	4.5	
24日	0.5	0.0	0.5	0.0	0.0	0.0	0.0	0.0	0.0	0.0	0.0	0.0	0.0	0.2	4.3	0.0	4.5	4.5	0.0	4.5	
25日	0.0	0.0	0.0	0.0	0.0	0.0	0.0	0.0	0.0	0.0	0.0	0.0	0.0	0.0	4.5	0.0	4.5	4.5	0.0	4.5	
26日	0.0	0.0	0.0	0.0	0.0	0.0	0.0	0.0	0.0	0.0	0.0	0.0	0.0	0.0	4.5	0.0	4.5	4.5	0.0	4.5	
27日	0.5	0.0	0.5	0.0	0.0	0.0	0.0	0.0	0.0	0.0	0.0	0.0	0.0	0.0	4.5	0.0	4.5	4.5	0.0	4.5	
28日	0.0	0.0	0.0	0.0	0.0	0.0	0.0	0.0	0.0	0.0	0.0	0.0	0.0	0.5	4.0	0.0	4.5	4.5	0.0	4.5	
29日	1.1	0.0	1.1	0.0	0.0	0.0	0.0	0.0	0.0	0.0	0.0	0.0	0.0	0.5	4.0	0.0	4.5	4.5	0.0	4.5	
30日	0.0	5.9	5.9	0.0	0.0	0.0	0.0	0.0	0.0	0.0	0.0	0.0	0.0	1.1	3.4	0.0	4.5	4.5	0.0	4.5	
31日	2.4	7.7	10.1	0.0	0.0	0.0	0.0	0.0	0.0	0.0	0.0	0.0	0.0	0.9	3.6	0.0	4.5	4.5	0.0	4.5	
累計	12.6	45.9	58.5	0.0	0.0	0.0	0.0	0.0	0.0	0.0	0.0	0.0	0.0	34.3	80.0	0.0	114.3	114.3	0.0	114.3	
平均	0.4	1.5	1.9	0.0	0.0	0.0	0.0	0.0	0.0	0.0	0.0	0.0	0.0	1.1	2.6	0.0	3.7	3.7	0.0	3.7	
最大	2.4	7.7	10.1	0.0	0.0	0.0	0.0	0.0	0.0	0.0	0.0	0.0	0.0	3.0	4.5	0.0	4.5	4.5	0.0	4.5	
最小	0.0	0.0	0.0	0.0	0.0	0.0	0.0	0.0	0.0	0.0	0.0	0.0	0.0	0.0	0.0	0.0	0.0	0.0	0.0	0.0	

水量月報 4

令和3年8月

(単位：m<sup>3</sup>)

	渡嘉敷水道施設				座間味水道施設					伊平屋水道施設			伊是名水道施設							
	渡嘉敷水道施設				座間味浄水場				阿嘉	伊平屋水道施設			伊是名水道施設							
	栗国 水道施設	渡名喜 水道施設	南大東 水道施設	北大東 水道施設	海淡	イシッピー 川	恩納川	大川	海淡	座間味 ダム	座間味 第1井戸	座間味 第2井戸	大川良	海淡	我喜屋 ダム	伊平屋 第1井戸	伊平屋 第2井戸	海淡	メンナー山 ダム	天城ダム
1日	336			233										148						
2日	320			240										127						
3日	328			216										122						
4日	308			256										107						
5日	338			217										88						
6日	274			216										115						
7日	329			204										101						
8日	194			194										31						
9日	177			210										110						
10日	251			210										151						
11日	337			213										154						
12日	292			235										136						
13日	308			205										181						
14日	336			241										186						
15日	337			218										165						
16日	398			243										149						
17日	337			235										138						
18日	299			219										117						
19日	316			226										122						
20日	303			220										129						
21日	326			204										153						
22日	320			200										120						
23日	332			218										130						
24日	343			231										134						
25日	309			235										126						
26日	248			238										136						
27日	230			235										134						
28日	324			252										135						
29日	328			246										155						
30日	182			253										128						
31日	258			262										135						
最大	398			262										186						
最小	177			194										31						
平均	301			227										131						
合計	9,318			7,025										4,063						



# 水 量 月 報 1

令和3年9月

施設	水 源 別 取 水 量 内 訳									浄水場 送水量	配水量	工業用水	降 水 量		ダ ム 貯 水 率			
	項目	河川水	地下水	局ダム	倉敷ダム	国ダム	逆補給量	海淡水	トンネル 充・排水				取水量 合計	那 覇	大 保	局ダム	倉敷ダム	国ダム
単位	千m <sup>3</sup>	千m <sup>3</sup>	千m <sup>3</sup>	千m <sup>3</sup>	千m <sup>3</sup>	千m <sup>3</sup>	千m <sup>3</sup>	千m <sup>3</sup>	千m <sup>3</sup>	千m <sup>3</sup>	千m <sup>3</sup>	千m <sup>3</sup>	mm	mm	%	%	%	%
1日	0.0	17.6	5.4	37.1	381.7	0.0	0.8	0.0	442.6	427.4	428.1	19.8	0.0	0.0	92.6	95.2	96.7	96.6
2日	6.5	17.2	17.0	30.2	381.7	0.0	0.7	0.0	453.3	421.6	423.2	19.3	2.5	9.0	91.6	94.7	96.5	96.4
3日	1.3	14.9	6.9	17.5	381.3	0.0	0.6	0.0	422.5	419.9	415.8	20.6	72.0	12.0	91.8	94.6	96.5	96.3
4日	1.7	22.0	11.2	22.8	381.5	0.0	0.7	0.0	439.9	422.2	414.6	18.6	1.5	6.0	91.3	94.6	96.5	96.3
5日	6.7	17.3	6.8	22.4	381.6	0.0	0.6	0.0	435.4	411.8	415.8	16.6	0.0	2.0	91.8	94.6	96.3	96.2
6日	13.2	17.1	10.0	22.7	381.6	0.0	0.6	0.0	445.2	422.8	423.3	19.9	0.0	0.0	91.6	94.4	96.2	96.0
7日	12.6	17.1	7.0	22.4	377.0	0.0	0.8	0.0	436.9	424.9	427.7	21.2	0.0	0.0	91.5	94.4	96.0	95.8
8日	22.3	17.4	21.0	22.5	363.9	0.0	0.7	0.0	447.8	423.3	424.2	20.8	0.0	37.0	90.7	94.6	95.8	95.7
9日	22.6	17.7	14.8	22.0	366.9	0.0	0.7	0.0	444.7	423.9	427.9	21.5	0.0	0.0	89.9	94.6	95.6	95.4
10日	21.9	15.6	22.2	26.6	366.5	0.0	0.7	0.0	453.5	423.5	422.4	20.6	5.0	0.0	88.8	94.3	95.4	95.3
11日	11.9	17.6	6.7	22.6	369.8	0.0	0.5	0.0	429.1	413.4	402.1	18.1	27.5	21.0	88.7	94.1	95.7	95.6
12日	2.8	17.5	0.0	21.6	369.8	0.0	0.5	0.0	412.2	394.8	397.9	16.4	3.5	2.0	88.7	94.0	95.8	95.7
13日	21.6	15.0	13.4	21.7	369.8	0.0	0.6	0.0	442.1	409.4	408.2	19.0	58.0	24.0	89.2	94.4	97.0	96.8
14日	12.2	17.2	19.4	21.1	369.8	0.0	0.7	0.0	440.4	415.7	418.9	19.0	26.5	3.0	88.6	94.7	97.3	97.1
15日	14.2	16.9	11.9	21.0	369.8	0.0	0.7	0.0	434.5	420.0	420.8	19.8	1.0	0.0	88.3	94.7	97.3	97.1
16日	18.9	15.8	15.6	20.8	369.8	0.0	0.7	0.0	441.6	417.4	420.9	19.6	0.5	0.0	87.9	94.7	97.2	96.9
17日	8.9	16.5	20.0	20.8	369.8	0.0	0.6	0.0	436.6	416.7	419.3	19.3	5.0	0.0	86.7	94.6	97.0	96.7
18日	24.4	19.9	0.0	21.1	369.8	0.0	0.6	0.0	435.8	421.2	420.3	18.7	0.0	0.0	86.7	94.4	96.8	96.5
19日	21.4	16.3	3.9	21.0	369.8	0.0	0.7	0.0	433.1	418.0	412.5	16.4	0.0	0.0	86.7	94.1	96.5	96.3
20日	19.6	16.8	11.4	20.6	369.8	0.0	0.7	0.0	438.9	422.3	426.7	18.2	0.0	0.0	86.6	94.0	96.3	96.1
21日	19.0	14.2	19.6	20.5	376.3	0.0	0.7	0.0	450.3	426.7	430.5	19.7	0.0	0.0	85.5	93.8	96.1	95.8
22日	20.0	15.4	11.9	20.3	381.9	0.0	0.7	0.0	450.2	420.3	423.0	19.5	3.5	0.0	85.1	93.7	95.8	95.6
23日	18.2	16.3	0.0	20.4	381.9	0.0	0.7	0.0	437.5	423.1	420.3	18.6	30.0	0.0	85.1	93.5	95.6	95.4
24日	18.6	16.8	0.0	20.6	383.6	0.0	0.7	0.0	440.3	415.5	420.3	19.2	0.0	0.0	85.1	93.4	95.3	95.1
25日	17.5	15.6	0.0	20.4	386.6	0.0	0.7	0.0	440.8	427.3	416.6	19.5	0.0	0.0	85.1	93.2	95.0	94.8
26日	17.6	11.0	0.0	20.6	386.5	0.0	0.7	0.0	436.4	418.4	417.4	16.6	0.0	0.0	85.4	93.1	94.8	94.7
27日	17.5	18.0	1.7	20.5	386.6	0.0	0.7	0.0	445.0	419.0	424.1	19.7	4.5	3.0	85.4	92.9	94.6	94.4
28日	17.7	16.0	2.2	20.0	386.6	0.0	0.6	0.0	443.1	424.3	427.2	21.1	0.0	3.0	85.4	92.8	94.4	94.2
29日	15.8	15.5	0.0	20.5	386.6	0.0	0.7	0.0	439.1	426.3	423.3	20.7	0.0	0.0	85.4	92.6	94.1	93.9
30日	16.1	15.7	0.0	20.4	386.6	0.0	0.7	0.0	439.5	427.1	429.1	19.9	0.0	0.0	85.4	92.3	93.7	93.6
累計	442.7	497.9	260.0	662.7	11,304.9	0.0	20.0	0.0	13,188.2	12,598.1	12,602.7	577.9	241.0	122.0				
平均	14.8	16.6	8.7	22.1	376.8	0.0	0.7	0.0	439.6	419.9	420.1	19.3	8.0	4.1	88.1	94.0	95.9	95.7
最大	24.4	22.0	22.2	37.1	386.6	0.0	0.8	0.0	453.5	427.4	430.5	21.5	72.0	37.0	92.6	95.2	97.3	97.1
最小	0.0	11.0	0.0	17.5	363.9	0.0	0.5	0.0	412.2	394.8	397.9	16.4	0.0	0.0	85.1	92.3	93.7	93.6

## 水 量 月 報 2

令和3年9月

施設	地下水取水量			海淡	局ダム	県ダム	国ダム					ダム 取水量 合計	中部河川			北部河川			
	嘉手納 井戸群	湧水等	合計				北谷	山城 取水量	倉敷 取水量	福地 取水量	漢那 取水量		羽地 取水量	大保 取水量	金武 取水量	比謝川	長田川	天願川	平南川
項目	千m <sup>3</sup>	千m <sup>3</sup>	千m <sup>3</sup>	千m <sup>3</sup>	千m <sup>3</sup>	千m <sup>3</sup>	千m <sup>3</sup>	千m <sup>3</sup>	千m <sup>3</sup>	千m <sup>3</sup>	千m <sup>3</sup>	千m <sup>3</sup>	千m <sup>3</sup>	千m <sup>3</sup>	千m <sup>3</sup>	千m <sup>3</sup>	千m <sup>3</sup>	千m <sup>3</sup>	千m <sup>3</sup>
1日	7.9	9.7	17.6	0.0	5.4	37.1	265.0	11.3	12.0	68.6	24.8	424.2	0.0	0.0	0.0	0.0	0.0	0.0	0.0
2日	7.9	9.3	17.2	0.0	17.0	30.2	265.0	11.3	12.0	68.6	24.8	428.9	0.0	0.0	0.0	0.0	6.5	0.0	0.0
3日	7.9	7.0	14.9	0.0	6.9	17.5	265.0	11.2	12.0	68.3	24.8	405.7	0.7	0.0	0.0	0.0	0.0	0.0	0.6
4日	7.9	14.1	22.0	0.0	11.2	22.8	265.0	11.2	12.0	68.5	24.8	415.5	0.0	0.0	0.0	0.0	0.0	0.0	1.7
5日	7.9	9.4	17.3	0.0	6.8	22.4	265.0	11.3	12.0	68.5	24.8	410.8	0.0	0.0	0.0	0.0	5.9	0.0	0.8
6日	7.9	9.2	17.1	0.0	10.0	22.7	265.0	11.3	12.0	68.5	24.8	414.3	0.0	0.0	1.4	0.1	9.5	0.0	2.2
7日	7.9	9.2	17.1	0.0	7.0	22.4	265.0	11.2	12.0	64.0	24.8	406.4	0.0	0.5	0.0	2.0	9.3	0.0	0.8
8日	8.1	9.3	17.4	0.0	21.0	22.5	265.0	11.2	12.0	51.0	24.7	407.4	0.0	0.0	0.0	8.4	9.0	3.0	1.9
9日	8.1	9.6	17.7	0.0	14.8	22.0	265.0	11.2	12.0	53.9	24.8	403.7	0.0	0.0	0.0	6.4	8.9	4.7	2.6
10日	7.9	7.7	15.6	0.0	22.2	26.6	265.0	7.9	12.0	56.8	24.8	415.3	0.6	0.0	0.0	6.0	8.8	4.1	2.4
11日	7.9	9.7	17.6	0.0	6.7	22.6	265.0	11.2	12.0	56.8	24.8	399.1	0.0	0.0	1.3	4.6	5.6	0.2	0.2
12日	7.9	9.6	17.5	0.0	0.0	21.6	265.0	11.2	12.0	56.8	24.8	391.4	0.0	0.0	0.0	0.0	2.8	0.0	0.0
13日	7.9	7.1	15.0	0.0	13.4	21.7	265.0	11.2	12.0	56.8	24.8	404.9	0.0	0.0	0.0	5.1	8.0	4.4	4.1
14日	8.5	8.7	17.2	0.0	19.4	21.1	265.0	11.2	12.0	56.8	24.8	410.3	0.0	0.2	0.0	0.0	0.7	5.1	6.2
15日	8.0	8.9	16.9	0.0	11.9	21.0	265.0	11.2	12.0	56.8	24.8	402.7	0.2	0.0	0.0	0.0	2.5	5.1	6.4
16日	7.7	8.1	15.8	0.0	15.6	20.8	265.0	11.2	12.0	56.8	24.8	406.2	0.0	0.0	0.0	4.5	4.4	5.1	4.9
17日	7.9	8.6	16.5	0.0	20.0	20.8	265.0	11.2	12.0	56.8	24.8	410.6	0.0	0.0	0.0	0.0	0.0	5.1	3.8
18日	7.9	12.0	19.9	0.0	0.0	21.1	265.0	11.2	12.0	56.8	24.8	390.9	0.0	0.0	1.3	6.4	9.2	4.5	3.0
19日	7.9	8.4	16.3	0.0	3.9	21.0	265.0	11.2	12.0	56.8	24.8	394.7	0.0	0.0	0.0	5.6	9.6	3.0	3.2
20日	7.9	8.9	16.8	0.0	11.4	20.6	265.0	11.2	12.0	56.8	24.8	401.8	0.0	0.0	0.0	4.8	9.5	2.8	2.5
21日	7.9	6.3	14.2	0.0	19.6	20.5	265.0	11.2	12.0	63.3	24.8	416.4	0.0	0.0	0.0	4.8	9.4	2.5	2.3
22日	7.9	7.5	15.4	0.0	11.9	20.3	265.0	11.3	12.0	68.8	24.8	414.1	0.0	0.5	0.0	4.6	9.4	2.9	2.6
23日	7.9	8.4	16.3	0.0	0.0	20.4	265.0	11.3	12.0	68.8	24.8	402.3	0.0	0.0	1.3	2.5	9.3	3.0	2.1
24日	7.9	8.9	16.8	0.0	0.0	20.6	265.0	11.2	12.0	70.6	24.8	404.2	0.5	0.0	0.0	3.5	9.4	3.0	2.2
25日	7.9	7.7	15.6	0.0	0.0	20.4	265.0	11.2	12.0	73.6	24.8	407.0	0.0	0.0	0.0	2.8	9.3	3.0	2.4
26日	7.9	3.1	11.0	0.0	0.0	20.6	265.0	11.2	12.0	73.5	24.8	407.1	0.0	0.0	0.0	4.0	9.1	2.8	1.7
27日	7.9	10.1	18.0	0.0	1.7	20.5	265.0	11.2	12.0	73.6	24.8	408.8	0.0	0.0	0.0	3.5	9.0	2.9	2.1
28日	7.9	8.1	16.0	0.0	2.2	20.0	265.0	11.2	12.0	73.6	24.8	408.8	0.0	0.0	0.0	3.5	8.9	2.9	2.4
29日	7.9	7.6	15.5	0.0	0.0	20.5	265.0	11.2	12.0	73.6	24.8	407.1	0.0	0.0	0.0	2.4	8.8	2.7	1.9
30日	7.8	7.9	15.7	0.0	0.0	20.4	265.0	11.2	12.0	73.6	24.8	407.0	0.0	0.0	0.0	3.5	8.7	2.4	1.5
累計	237.8	260.1	497.9	0.0	260.0	662.7	7,950.0	333.3	360.0	1,917.7	743.9	12,227.6	2.0	1.2	5.3	89.0	201.5	75.2	68.5
平均	7.9	8.7	16.6	0.0	8.7	22.1	265.0	11.1	12.0	63.9	24.8	407.6	0.1	0.0	0.2	3.0	6.7	2.5	2.3
最大	8.5	14.1	22.0	0.0	22.2	37.1	265.0	11.3	12.0	73.6	24.8	428.9	0.7	0.5	1.4	8.4	9.6	5.1	6.4
最小	7.7	3.1	11.0	0.0	0.0	17.5	265.0	7.9	12.0	51.0	24.7	390.9	0.0	0.0	0.0	0.0	0.0	0.0	0.0

水 量 月 報 3

令和3年9月

施設	中部河川	北部河川	河川水	西 系 列															大保ダム 注水量	倉敷ダム 注水量	
				宇嘉川	辺野喜川	佐手川	佐手前川	宇良川	比地川	田嘉里川	外堀田川	小計	与那川	満名川	西屋部川	我部祖河川	小計	合計			
項目	合計	合計	合計	千m <sup>3</sup>	千m <sup>3</sup>	千m <sup>3</sup>	千m <sup>3</sup>	千m <sup>3</sup>	千m <sup>3</sup>	千m <sup>3</sup>	千m <sup>3</sup>	千m <sup>3</sup>	千m <sup>3</sup>	千m <sup>3</sup>	千m <sup>3</sup>	千m <sup>3</sup>	千m <sup>3</sup>	千m <sup>3</sup>	千m <sup>3</sup>	千m <sup>3</sup>	千m <sup>3</sup>
単位	千m <sup>3</sup>	千m <sup>3</sup>	千m <sup>3</sup>	千m <sup>3</sup>	千m <sup>3</sup>	千m <sup>3</sup>	千m <sup>3</sup>	千m <sup>3</sup>	千m <sup>3</sup>	千m <sup>3</sup>	千m <sup>3</sup>	千m <sup>3</sup>	千m <sup>3</sup>	千m <sup>3</sup>	千m <sup>3</sup>	千m <sup>3</sup>	千m <sup>3</sup>	千m <sup>3</sup>	千m <sup>3</sup>	千m <sup>3</sup>	千m <sup>3</sup>
1日	0.0	0.0	0.0	0.0	0.0	0.0	0.0	0.0	0.0	0.0	0.0	0.0	0.0	1.0	3.5	0.0	4.5	4.5	0.0	4.5	
2日	0.0	6.5	6.5	1.7	0.0	3.0	1.0	0.8	1.6	2.2	0.0	10.3	4.3	3.6	4.1	0.0	12.0	22.3	10.3	4.5	
3日	0.7	0.6	1.3	4.5	0.1	7.9	2.6	1.7	4.8	6.7	0.0	28.3	6.9	6.7	4.2	0.0	17.8	46.1	28.3	12.0	
4日	0.0	1.7	1.7	4.7	0.0	8.9	2.5	2.2	4.8	6.7	0.0	29.8	7.0	7.3	4.0	0.0	18.3	48.1	29.8	17.8	
5日	0.0	6.7	6.7	4.2	0.0	11.0	2.2	1.4	4.8	8.4	0.0	32.0	6.9	5.8	3.1	0.0	15.8	47.8	32.0	18.3	
6日	1.4	11.8	13.2	5.1	0.0	11.9	2.6	4.3	7.2	9.3	0.0	40.4	4.6	5.8	3.9	0.0	14.3	54.7	40.4	15.8	
7日	0.5	12.1	12.6	4.3	0.0	11.9	2.3	2.4	8.6	11.4	0.0	40.9	7.6	7.2	3.7	0.0	18.5	59.4	40.9	14.3	
8日	0.0	22.3	22.3	3.6	0.0	5.9	2.4	0.4	4.8	7.2	0.0	24.3	5.3	6.5	3.0	0.0	14.8	39.1	24.3	18.5	
9日	0.0	22.6	22.6	4.1	0.0	0.0	2.0	0.0	4.8	9.9	0.0	20.8	5.2	5.8	2.8	0.0	13.8	34.6	20.8	14.8	
10日	0.6	21.3	21.9	3.6	0.0	0.0	2.1	0.5	4.8	6.7	0.0	17.7	4.3	6.0	3.0	0.0	13.3	31.0	17.7	13.8	
11日	1.3	10.6	11.9	5.0	0.1	0.0	2.9	3.8	5.0	8.7	0.0	25.5	8.0	6.2	3.6	0.0	17.8	43.3	25.5	13.3	
12日	0.0	2.8	2.8	9.9	0.2	0.0	2.9	4.0	7.5	13.1	0.0	37.6	8.4	6.9	3.1	0.0	18.4	56.0	37.6	17.8	
13日	0.0	21.6	21.6	6.5	2.5	4.9	2.8	7.3	8.4	12.5	0.0	44.9	8.4	6.7	3.4	0.0	18.5	63.4	44.9	18.4	
14日	0.2	12.0	12.2	5.6	3.2	3.2	2.9	6.7	9.6	13.4	0.0	44.6	8.4	5.9	0.1	0.0	14.4	59.0	44.6	18.5	
15日	0.2	14.0	14.2	5.6	0.2	0.0	2.9	3.7	9.6	13.4	0.0	35.4	8.4	0.2	5.3	0.0	13.9	49.3	35.4	14.4	
16日	0.0	18.9	18.9	4.9	0.0	0.0	2.7	2.1	8.3	11.6	0.0	29.6	8.4	0.4	5.1	0.0	13.9	43.5	29.6	13.9	
17日	0.0	8.9	8.9	4.8	0.0	0.5	2.4	2.2	4.8	11.2	0.0	25.9	8.3	1.6	3.9	0.0	13.8	39.7	25.9	13.9	
18日	1.3	23.1	24.4	4.0	0.0	1.7	2.2	1.5	4.8	9.1	0.0	23.3	6.6	5.9	3.2	0.0	15.7	39.0	23.3	13.8	
19日	0.0	21.4	21.4	3.8	0.0	1.7	2.1	1.4	4.8	8.0	0.0	21.8	5.6	6.3	2.9	0.0	14.8	36.6	21.8	15.7	
20日	0.0	19.6	19.6	3.7	0.0	1.7	2.1	0.5	4.8	7.2	0.0	20.0	4.5	7.4	2.6	0.0	14.5	34.5	20.0	14.8	
21日	0.0	19.0	19.0	3.4	0.0	4.7	1.4	0.9	4.8	6.5	0.0	21.7	4.5	9.0	2.3	0.0	15.8	37.5	21.7	14.5	
22日	0.5	19.5	20.0	3.6	0.0	5.3	1.8	0.5	4.7	5.3	0.0	21.2	3.7	10.3	2.0	0.0	16.0	37.2	21.2	15.8	
23日	1.3	16.9	18.2	3.1	0.0	1.5	1.5	0.6	4.8	4.9	0.0	16.4	3.2	10.3	2.6	0.0	16.1	32.5	16.4	16.0	
24日	0.5	18.1	18.6	3.1	0.0	3.4	1.5	0.6	4.8	6.0	0.0	19.4	3.0	10.4	2.0	0.0	15.4	34.8	19.4	16.1	
25日	0.0	17.5	17.5	3.7	0.0	4.8	1.6	0.1	4.8	4.8	0.0	19.8	2.7	9.2	3.6	0.0	15.5	35.3	19.8	15.4	
26日	0.0	17.6	17.6	2.9	0.0	5.7	1.5	1.4	4.8	5.6	0.0	21.9	4.6	4.9	2.5	0.0	12.0	33.9	21.9	15.5	
27日	0.0	17.5	17.5	3.3	0.0	5.5	1.4	0.3	4.8	5.1	0.0	20.4	3.6	10.3	1.8	0.0	15.7	36.1	20.4	12.0	
28日	0.0	17.7	17.7	3.0	0.0	5.6	1.4	0.9	4.8	4.9	0.0	20.6	4.1	10.4	1.8	0.0	16.3	36.9	20.6	15.7	
29日	0.0	15.8	15.8	3.1	0.0	5.4	1.5	0.0	4.8	5.5	0.0	20.3	2.0	10.3	1.8	0.0	14.1	34.4	20.3	16.3	
30日	0.0	16.1	16.1	2.8	0.1	4.8	1.2	0.6	4.8	4.4	0.0	18.7	1.7	9.7	1.4	0.0	12.8	31.5	18.7	14.1	
累計	8.5	434.2	442.7	121.6	6.4	120.9	60.4	52.8	161.7	229.7	0.0	753.5	160.2	198.0	90.3	0.0	448.5	1,202.0	753.5	440.2	
平均	0.3	14.5	14.8	4.1	0.2	4.0	2.0	1.8	5.4	7.7	0.0	25.1	5.3	6.6	3.0	0.0	15.0	40.1	25.1	14.7	
最大	1.4	23.1	24.4	9.9	3.2	11.9	2.9	7.3	9.6	13.4	0.0	44.9	8.4	10.4	5.3	0.0	18.5	63.4	44.9	18.5	
最小	0.0	0.0	0.0	0.0	0.0	0.0	0.0	0.0	0.0	0.0	0.0	0.0	0.0	0.2	0.1	0.0	4.5	4.5	0.0	4.5	

水量月報 4

令和3年9月

(単位：m<sup>3</sup>)

	渡嘉敷水道施設				座間味水道施設					伊平屋水道施設			伊是名水道施設								
	粟国水道施設	渡名喜水道施設	南大東水道施設	北大東水道施設	座間味浄水場				阿嘉												
	海淡	海淡	海淡	海淡	海淡	イシッピー川	恩納川	大川	海淡	座間味ダム	座間味第1井戸	座間味第2井戸	大川良	海淡	我喜屋ダム	伊平屋第1井戸	伊平屋第2井戸	海淡	メンナー山ダム	天城ダム	
1日	286			345										131							
2日	231			314										135							
3日	276			237										129							
4日	324			259										147							
5日	157			265										140							
6日	240			248										134							
7日	328			256										166							
8日	305			254										135							
9日	298			229										152							
10日	279			246										128							
11日	170			249										111							
12日	168			256										100							
13日	234			252										121							
14日	320			256										104							
15日	315			250										132							
16日	315			237										118							
17日	258			254										124							
18日	171			267										132							
19日	264			256										151							
20日	321			247										167							
21日	279			264										150							
22日	292			277										150							
23日	321			270										144							
24日	325			239										138							
25日	326			245										150							
26日	320			268										118							
27日	282			241										140							
28日	290			239										115							
29日	313			232										116							
30日	304			242										130							
最大	328			345										167							
最小	157			229										100							
平均	277			256										134							
合計	8,312			7,694										4,008							

水 量 月 報 1

令和3年10月

施設	水 源 別 取 水 量 内 訳									浄水場 送水量	配水量	工業用水	降 水 量		ダ ム 貯 水 率			
	項目	河川水	地下水	局ダム	倉敷ダム	国ダム	逆補給量	海淡水	トンネル 充・排水				取水量 合計	那 覇	大 保	局ダム	倉敷ダム	国ダム
単位	千m <sup>3</sup>	千m <sup>3</sup>	千m <sup>3</sup>	千m <sup>3</sup>	千m <sup>3</sup>	千m <sup>3</sup>	千m <sup>3</sup>	千m <sup>3</sup>	千m <sup>3</sup>	千m <sup>3</sup>	千m <sup>3</sup>	千m <sup>3</sup>	mm	mm	%	%	%	%
1日	11.8	16.1	24.3	20.0	378.2	0.0	0.6	0.0	451.0	434.7	426.5	18.9	0.0	0.0	85.4	92.2	93.5	93.3
2日	7.3	12.9	29.9	20.1	385.8	0.0	0.6	0.0	456.6	414.5	420.3	19.4	0.0	0.0	84.4	91.9	93.2	93.0
3日	5.5	15.2	24.7	20.4	386.5	0.0	0.5	0.0	452.8	428.7	421.1	16.5	0.0	0.0	82.9	91.6	92.8	92.7
4日	5.1	14.3	15.3	26.7	387.4	0.0	0.6	0.0	449.4	422.8	430.4	20.2	0.0	0.0	81.9	91.2	92.5	92.3
5日	4.8	14.0	8.6	31.4	388.9	0.0	0.7	0.0	448.4	436.6	431.8	20.2	0.0	4.0	81.4	90.7	92.2	92.1
6日	6.0	12.4	17.9	30.6	388.9	0.0	0.7	0.0	456.5	426.2	422.7	20.0	11.5	1.0	80.7	90.3	92.0	91.8
7日	9.1	14.7	0.0	26.9	388.9	-7.7	0.7	0.0	432.6	409.7	415.1	18.1	35.5	49.0	82.2	90.7	92.8	92.6
8日	14.9	15.4	0.0	26.4	386.9	-1.2	0.6	0.0	443.0	426.0	421.5	18.4	0.0	0.0	82.6	90.6	92.5	92.3
9日	16.1	14.5	0.0	29.9	388.9	-2.1	0.7	0.0	448.0	421.0	418.2	16.8	1.0	2.0	82.9	90.4	92.3	92.1
10日	13.0	17.2	0.0	30.0	385.9	-12.0	0.7	0.0	434.8	408.6	406.3	14.4	3.0	6.0	83.9	89.9	92.0	91.8
11日	13.6	14.4	0.0	24.0	376.7	-11.8	0.5	0.0	417.4	410.4	413.4	17.9	4.0	2.0	85.1	89.7	91.8	91.6
12日	22.3	14.6	0.0	18.7	373.0	-0.4	0.6	0.0	428.8	411.7	414.8	18.3	40.0	54.0	85.9	89.8	93.9	93.6
13日	24.9	13.6	0.0	21.5	374.9	0.0	0.7	0.0	435.6	423.6	426.0	17.9	0.0	1.0	86.0	89.8	94.1	93.8
14日	24.6	15.6	0.0	31.2	375.4	-3.8	0.6	0.0	443.6	424.5	427.3	19.4	0.0	0.0	86.9	89.7	94.0	93.7
15日	21.6	14.6	3.6	28.3	368.3	-0.8	0.6	0.0	436.2	431.7	425.4	20.2	0.0	1.0	86.9	89.4	93.8	93.5
16日	20.0	17.6	0.0	27.2	377.0	0.0	0.6	0.0	442.4	424.7	425.6	19.9	0.0	0.0	86.9	89.1	93.6	93.3
17日	19.2	17.0	0.0	26.7	377.0	-3.1	0.6	0.0	437.4	411.7	406.3	16.4	4.0	5.0	87.6	88.8	93.4	93.1
18日	14.5	12.9	0.0	31.6	380.7	-0.3	0.6	0.0	440.0	421.5	428.0	19.6	0.0	0.0	87.6	88.5	93.1	92.8
19日	11.1	15.4	9.2	34.7	386.7	0.0	0.7	0.0	457.8	426.2	425.2	19.7	0.5	13.0	87.6	88.0	92.9	92.6
20日	13.3	14.5	7.9	34.5	383.8	-0.6	3.4	0.0	456.8	426.1	428.5	19.4	0.0	0.0	87.5	87.6	92.6	92.3
21日	12.7	16.3	0.0	29.4	386.9	-15.4	6.0	0.0	435.9	413.8	413.9	18.5	7.5	16.0	89.1	87.3	92.5	92.2
22日	17.9	16.4	0.3	17.6	386.9	-9.4	5.7	0.0	435.4	415.4	416.4	19.7	0.5	3.0	89.7	87.1	92.3	92.0
23日	8.8	16.4	0.0	22.4	386.9	-0.7	6.4	0.0	440.2	416.1	415.9	18.1	0.0	0.0	89.7	86.8	92.0	91.7
24日	7.4	15.2	0.0	21.9	386.9	-10.3	6.3	0.0	427.4	417.8	419.0	14.9	0.0	11.0	90.8	86.5	91.9	91.6
25日	15.4	15.3	0.0	22.2	386.9	0.0	5.3	0.0	445.1	434.0	433.0	18.9	0.0	1.0	90.8	86.2	91.8	91.5
26日	21.9	12.1	32.0	35.6	294.1	0.0	6.2	85.8	487.7	432.9	430.6	20.6	0.0	0.0	89.2	85.8	91.7	91.3
27日	35.6	35.9	29.4	46.3	293.8	0.0	4.3	0.0	445.3	427.6	431.3	18.8	0.0	0.0	87.3	85.0	91.4	91.0
28日	44.1	34.4	26.2	45.5	299.1	0.0	6.4	0.0	455.7	422.8	428.8	17.0	0.0	0.0	85.7	84.1	91.2	90.8
29日	41.5	35.0	24.1	46.6	304.6	0.0	6.2	0.0	458.0	424.9	425.6	17.3	0.0	0.0	84.1	83.4	91.0	90.5
30日	39.5	34.1	14.5	47.5	306.5	0.0	6.1	0.0	448.2	430.0	425.6	16.9	0.0	0.0	83.4	82.6	90.7	90.2
31日	40.7	33.9	23.7	48.1	305.6	0.0	6.1	0.0	458.1	426.7	420.4	15.8	0.0	0.0	81.8	81.8	90.5	90.0
累計	564.2	561.9	291.6	923.9	11,378.0	-79.6	80.2	85.8	13,806.0	13,102.8	13,095.3	568.1	107.5	169.0				
平均	18.2	18.1	9.4	29.8	367.0	-2.6	2.6	2.8	445.4	422.7	422.4	18.3	3.5	5.5	85.7	88.3	92.5	92.2
最大	44.1	35.9	32.0	48.1	388.9	0.0	6.4	85.8	487.7	436.6	433.0	20.6	40.0	54.0	90.8	92.2	94.1	93.8
最小	4.8	12.1	0.0	17.6	293.8	-15.4	0.5	0.0	417.4	408.6	406.3	14.4	0.0	0.0	80.7	81.8	90.5	90.0

## 水 量 月 報 2

令和3年10月

施設	地下水取水量			海淡	局ダム	県ダム	国ダム					ダム 取水量 合計	中部河川			北部河川			
	嘉手納 井戸群	湧水等	合計				北谷	山城 取水量	倉敷 取水量	福地 取水量	漢那 取水量		羽地 取水量	大保 取水量	金武 取水量	比謝川	長田川	天願川	平南川
項目	千m <sup>3</sup>	千m <sup>3</sup>	千m <sup>3</sup>	千m <sup>3</sup>	千m <sup>3</sup>	千m <sup>3</sup>	千m <sup>3</sup>	千m <sup>3</sup>	千m <sup>3</sup>	千m <sup>3</sup>	千m <sup>3</sup>	千m <sup>3</sup>	千m <sup>3</sup>	千m <sup>3</sup>	千m <sup>3</sup>	千m <sup>3</sup>	千m <sup>3</sup>	千m <sup>3</sup>	千m <sup>3</sup>
1日	7.8	8.3	16.1	0.0	24.3	20.0	265.0	11.2	12.0	65.2	24.8	422.5	0.5	0.6	0.0	2.0	4.6	2.4	1.7
2日	7.8	5.1	12.9	0.0	29.9	20.1	265.0	11.2	12.0	72.8	24.8	435.8	0.0	0.0	1.3	2.5	0.0	2.3	1.2
3日	7.8	7.4	15.2	0.0	24.7	20.4	265.0	11.2	12.0	73.5	24.8	431.6	0.0	0.0	0.0	2.0	0.0	2.3	1.2
4日	7.8	6.5	14.3	0.0	15.3	26.7	265.0	11.2	12.0	74.4	24.8	429.4	0.0	0.0	0.0	1.7	0.0	2.2	1.2
5日	7.8	6.2	14.0	0.0	8.6	31.4	265.0	11.2	12.0	75.9	24.8	428.9	0.0	0.0	0.0	1.3	0.0	2.3	1.2
6日	7.8	4.6	12.4	0.0	17.9	30.6	265.0	11.2	12.0	75.9	24.8	437.4	0.0	0.0	0.0	1.5	0.0	2.6	1.9
7日	7.8	6.9	14.7	0.0	0.0	26.9	265.0	11.2	12.0	75.9	24.8	415.8	0.0	0.0	0.0	0.6	0.1	4.3	4.1
8日	7.8	7.6	15.4	0.0	0.0	26.4	265.0	11.2	10.0	75.9	24.8	413.3	0.5	0.0	0.0	2.5	4.9	4.3	2.7
9日	7.8	6.7	14.5	0.0	0.0	29.9	265.0	11.2	12.0	75.9	24.8	418.8	0.0	0.0	1.3	2.5	7.0	3.4	1.9
10日	7.8	9.4	17.2	0.0	0.0	30.0	265.0	11.2	12.0	72.9	24.8	415.9	0.0	0.0	0.0	1.3	6.9	3.5	1.3
11日	7.9	6.5	14.4	0.0	0.0	24.0	265.0	11.2	12.0	63.7	24.8	400.7	0.0	0.0	0.0	4.2	5.0	3.1	1.3
12日	8.3	6.3	14.6	0.0	0.0	18.7	265.0	11.3	12.0	59.9	24.8	391.7	0.0	0.0	0.5	7.4	6.2	4.6	3.6
13日	8.3	5.3	13.6	0.0	0.0	21.5	265.0	11.3	12.0	61.8	24.8	396.4	0.0	0.5	0.4	8.3	7.0	5.1	3.6
14日	8.3	7.3	15.6	0.0	0.0	31.2	265.0	11.2	12.0	62.4	24.8	406.6	0.0	2.0	0.0	7.7	7.0	4.5	3.4
15日	7.9	6.7	14.6	0.0	3.6	28.3	265.0	11.2	12.0	55.3	24.8	400.2	1.5	0.0	0.0	5.1	7.0	4.6	3.4
16日	8.1	9.5	17.6	0.0	0.0	27.2	265.0	11.2	12.0	64.0	24.8	404.2	0.0	0.0	0.0	3.5	7.1	5.0	4.4
17日	8.2	8.8	17.0	0.0	0.0	26.7	265.0	11.2	12.0	64.0	24.8	403.7	0.0	0.0	0.0	5.4	6.9	4.0	2.9
18日	8.2	4.7	12.9	0.0	0.0	31.6	265.0	11.3	12.0	67.6	24.8	412.3	0.0	0.0	0.0	1.4	6.7	4.2	2.2
19日	8.2	7.2	15.4	0.0	9.2	34.7	265.0	11.3	12.0	73.6	24.8	430.6	0.0	0.0	0.0	0.0	3.4	4.7	3.0
20日	8.2	6.3	14.5	2.7	7.9	34.5	265.0	11.2	12.0	70.8	24.8	426.2	0.0	1.5	0.7	3.7	0.7	4.3	2.4
21日	8.2	8.1	16.3	5.3	0.0	29.4	265.0	11.2	12.0	73.9	24.8	416.3	0.0	0.0	0.0	3.2	3.1	4.2	2.2
22日	8.2	8.2	16.4	5.1	0.3	17.6	265.0	11.2	12.0	73.9	24.8	404.8	0.7	0.0	0.0	2.4	7.0	4.5	3.3
23日	8.2	8.2	16.4	5.6	0.0	22.4	265.0	11.2	12.0	73.9	24.8	409.3	0.0	0.0	0.0	1.3	1.4	3.3	2.8
24日	8.2	7.0	15.2	5.6	0.0	21.9	265.0	11.2	12.0	73.9	24.8	408.8	0.0	0.0	0.0	2.2	0.0	3.0	2.2
25日	8.4	6.9	15.3	4.7	0.0	22.2	265.0	11.2	12.0	73.9	24.8	409.1	0.0	0.0	0.0	5.0	2.7	4.0	3.7
26日	12.1	0.0	12.1	5.6	32.0	35.6	164.8	11.2	12.0	81.3	24.8	361.7	7.6	5.6	0.0	3.7	0.0	2.5	2.5
27日	16.2	19.7	35.9	3.6	29.4	46.3	147.2	11.2	12.0	98.6	24.8	369.5	11.4	12.2	5.4	2.4	0.0	2.2	2.0
28日	16.2	18.2	34.4	5.7	26.2	45.5	152.7	11.2	11.8	98.6	24.8	370.8	9.8	9.4	18.2	2.8	0.0	2.0	1.9
29日	16.2	18.8	35.0	5.6	24.1	46.6	158.0	11.2	12.0	98.6	24.8	375.3	9.2	9.1	18.4	0.8	0.0	2.0	2.0
30日	16.0	18.1	34.1	5.4	14.5	47.5	159.9	11.2	12.0	98.6	24.8	368.5	9.1	7.9	18.6	0.0	0.0	2.2	1.7
31日	15.5	18.4	33.9	5.4	23.7	48.1	159.0	11.2	12.0	98.6	24.8	377.4	9.2	9.3	18.3	0.0	0.3	2.2	1.4
累計	293.0	268.9	561.9	60.3	291.6	923.9	7,566.6	347.6	369.8	2,325.2	768.8	12,593.5	59.5	58.1	83.1	88.4	95.0	105.8	74.3
平均	9.5	8.7	18.1	1.9	9.4	29.8	244.1	11.2	11.9	75.0	24.8	406.2	1.9	1.9	2.7	2.9	3.1	3.4	2.4
最大	16.2	19.7	35.9	5.7	32.0	48.1	265.0	11.3	12.0	98.6	24.8	437.4	11.4	12.2	18.6	8.3	7.1	5.1	4.4
最小	7.8	0.0	12.1	0.0	0.0	17.6	147.2	11.2	10.0	55.3	24.8	361.7	0.0	0.0	0.0	0.0	0.0	2.0	1.2

水 量 月 報 3

令和3年10月

施設	中部河川	北部河川	河川水	西 系 列															大保ダム 注水量	倉敷ダム 注水量	
				宇嘉川	辺野喜川	佐手川	佐手前川	宇良川	比地川	田嘉里川	外堀田川	小計	与那川	満名川	西屋部川	我部祖河川	小計	合計			
項目	合計	合計	合計	千m <sup>3</sup>	千m <sup>3</sup>	千m <sup>3</sup>	千m <sup>3</sup>	千m <sup>3</sup>	千m <sup>3</sup>	千m <sup>3</sup>	千m <sup>3</sup>	千m <sup>3</sup>	千m <sup>3</sup>	千m <sup>3</sup>	千m <sup>3</sup>	千m <sup>3</sup>	千m <sup>3</sup>	千m <sup>3</sup>	千m <sup>3</sup>	千m <sup>3</sup>	千m <sup>3</sup>
単位	千m <sup>3</sup>	千m <sup>3</sup>	千m <sup>3</sup>	千m <sup>3</sup>	千m <sup>3</sup>	千m <sup>3</sup>	千m <sup>3</sup>	千m <sup>3</sup>	千m <sup>3</sup>	千m <sup>3</sup>	千m <sup>3</sup>	千m <sup>3</sup>	千m <sup>3</sup>	千m <sup>3</sup>	千m <sup>3</sup>	千m <sup>3</sup>	千m <sup>3</sup>	千m <sup>3</sup>	千m <sup>3</sup>	千m <sup>3</sup>	千m <sup>3</sup>
1日	1.1	10.7	11.8	2.8	0.0	5.1	1.2	0.7	4.8	4.5	0.0	19.1	1.3	7.3	1.3	0.0	9.9	29.0	19.1	12.8	
2日	1.3	6.0	7.3	2.6	0.0	4.2	1.1	0.6	4.8	3.9	0.0	17.2	1.1	9.4	1.4	0.0	11.9	29.1	17.2	9.9	
3日	0.0	5.5	5.5	2.7	0.0	4.2	1.1	0.9	4.8	3.5	0.0	17.2	0.9	9.0	1.1	0.0	11.0	28.2	17.2	11.9	
4日	0.0	5.1	5.1	2.5	0.0	4.2	1.1	0.7	4.8	3.3	0.0	16.6	0.6	6.9	0.9	0.0	8.4	25.0	16.6	11.0	
5日	0.0	4.8	4.8	2.5	0.0	4.1	1.1	0.6	4.8	3.5	0.0	16.6	0.9	7.9	1.0	0.0	9.8	26.4	16.6	8.4	
6日	0.0	6.0	6.0	3.0	0.0	9.1	1.2	2.2	4.8	3.4	0.0	23.7	5.0	8.7	1.2	0.0	14.9	38.6	23.7	9.8	
7日	0.0	9.1	9.1	4.0	1.1	12.6	2.2	4.0	7.2	8.4	0.0	39.5	10.8	8.9	3.3	0.0	23.0	62.5	39.5	14.9	
8日	0.5	14.4	14.9	5.0	0.0	6.9	2.9	2.9	5.7	7.7	0.0	31.1	7.3	8.5	2.3	0.0	18.1	49.2	31.1	23.0	
9日	1.3	14.8	16.1	2.9	0.0	6.1	2.1	0.7	4.8	4.6	0.0	21.2	3.3	8.4	1.6	0.0	13.3	34.5	21.2	18.1	
10日	0.0	13.0	13.0	2.9	0.0	9.1	1.7	0.6	4.8	4.9	0.0	24.0	3.9	4.7	1.0	0.0	9.6	33.6	24.0	13.3	
11日	0.0	13.6	13.6	2.6	0.1	6.8	1.8	0.6	4.8	5.5	0.0	22.2	2.3	8.6	1.7	0.0	12.6	34.8	22.2	9.6	
12日	0.5	21.8	22.3	9.3	2.8	14.4	2.6	9.5	11.8	10.7	0.0	61.1	6.5	7.2	4.7	0.0	18.4	79.5	61.1	12.6	
13日	0.9	24.0	24.9	10.4	3.4	17.8	2.9	11.9	14.4	13.4	0.0	74.2	8.4	6.1	5.2	0.0	19.7	93.9	74.2	18.4	
14日	2.0	22.6	24.6	5.0	0.0	16.5	2.9	8.5	12.2	13.4	0.0	58.5	8.4	8.0	2.6	0.0	19.0	77.5	58.5	19.7	
15日	1.5	20.1	21.6	4.8	0.0	11.3	2.6	5.2	6.3	10.2	0.0	40.4	9.2	8.8	1.4	0.0	19.4	59.8	40.4	19.0	
16日	0.0	20.0	20.0	4.5	0.0	9.8	2.1	4.1	6.1	8.8	0.0	35.4	8.4	8.6	1.7	0.0	18.7	54.1	35.4	19.4	
17日	0.0	19.2	19.2	3.5	0.0	8.9	1.7	3.5	4.8	7.6	0.0	30.0	8.4	7.7	1.0	0.0	17.1	47.1	30.0	18.7	
18日	0.0	14.5	14.5	3.1	0.1	7.4	1.4	2.3	4.8	5.8	0.0	24.9	7.0	7.6	0.9	0.0	15.5	40.4	24.9	17.1	
19日	0.0	11.1	11.1	4.0	0.0	8.1	0.0	4.0	5.1	7.8	0.0	29.0	7.2	7.3	0.8	0.0	15.3	44.3	29.0	15.5	
20日	2.2	11.1	13.3	3.2	0.0	7.3	0.0	3.4	9.1	8.0	0.0	31.0	7.1	7.0	1.2	0.0	15.3	46.3	31.0	15.3	
21日	0.0	12.7	12.7	4.0	0.0	7.4	0.0	3.2	4.8	6.6	0.0	26.0	6.6	5.6	2.2	0.0	14.4	40.4	26.0	15.3	
22日	0.7	17.2	17.9	4.2	0.0	8.9	0.0	3.6	8.1	9.6	0.0	34.4	6.1	1.4	1.0	0.0	8.5	42.9	34.4	14.4	
23日	0.0	8.8	8.8	3.6	0.0	6.4	0.0	1.9	6.9	6.3	0.0	25.1	5.3	2.7	1.3	0.0	9.3	34.4	25.1	8.5	
24日	0.0	7.4	7.4	2.7	0.1	6.4	0.0	2.1	4.8	5.7	0.0	21.8	4.3	6.8	1.1	0.0	12.2	34.0	21.8	9.3	
25日	0.0	15.4	15.4	5.4	1.0	13.1	0.3	5.2	9.6	7.8	0.0	42.4	9.4	6.6	0.7	0.0	16.7	59.1	42.4	12.2	
26日	13.2	8.7	21.9	1.9	0.0	7.4	0.0	2.3	9.6	5.2	0.0	26.4	2.3	4.1	0.9	0.0	7.3	33.7	26.4	16.7	
27日	29.0	6.6	35.6	2.8	0.0	6.6	0.4	2.2	8.3	4.9	0.0	25.2	1.9	5.0	0.0	0.0	6.9	32.1	25.2	7.3	
28日	37.4	6.7	44.1	2.8	0.0	6.3	1.3	1.6	4.8	4.0	0.0	20.8	0.0	5.8	0.0	0.0	5.8	26.6	20.8	6.9	
29日	36.7	4.8	41.5	2.8	0.0	6.1	1.0	1.9	4.8	3.8	0.0	20.4	0.0	5.0	0.7	0.0	5.7	26.1	20.4	5.8	
30日	35.6	3.9	39.5	2.6	0.0	5.5	1.1	1.3	4.8	3.6	0.0	18.9	0.0	5.4	0.7	0.0	6.1	25.0	18.9	5.7	
31日	36.8	3.9	40.7	2.9	0.0	5.7	1.2	1.5	4.8	3.3	0.0	19.4	1.2	4.9	0.5	0.0	6.6	26.0	19.4	6.1	
累計	200.7	363.5	564.2	117.0	8.6	253.7	39.0	93.7	202.0	199.7	0.0	913.7	145.1	209.9	45.4	0.0	400.4	1,314.1	913.7	406.6	
平均	6.5	11.7	18.2	3.8	0.3	8.2	1.3	3.0	6.5	6.4	0.0	29.5	4.7	6.8	1.5	0.0	12.9	42.4	29.5	13.1	
最大	37.4	24.0	44.1	10.4	3.4	17.8	2.9	11.9	14.4	13.4	0.0	74.2	10.8	9.4	5.2	0.0	23.0	93.9	74.2	23.0	
最小	0.0	3.9	4.8	1.9	0.0	4.1	0.0	0.6	4.8	3.3	0.0	16.6	0.0	1.4	0.0	0.0	5.7	25.0	16.6	5.7	

水量月報 4

令和3年10月

(単位：m<sup>3</sup>)

	栗国 水道施設	渡名喜 水道施設	南大東 水道施設	北大東 水道施設	渡嘉敷水道施設				座間味水道施設					伊平屋水道施設			伊是名水道施設		
	海淡	海淡	海淡	海淡	海淡	イシッピー 川	恩納川	大川	座間味浄水場				阿嘉	我喜屋 ダム	伊平屋 第1井戸	伊平屋 第2井戸	海淡	メンナー山 ダム	天城ダム
									海淡	座間味 ダム	座間味 第1井戸	座間味 第2井戸	大川良						
1日	252			246												135			
2日	164			258												137			
3日	166			225												143			
4日	233			232												123			
5日	300			249												136			
6日	326			232												147			
7日	321			255												157			
8日	252			244												140			
9日	322			260												134			
10日	321			238												115			
11日	152			250												115			
12日	242			251												104			
13日	296			239												151			
14日	244			253												144			
15日	202			237												148			
16日	172			250												132			
17日	166			262												122			
18日	258			238												146			
19日	307			256												123			
20日	291			247												138			
21日	298			246												114			
22日	286			241												117			
23日	317			288												148			
24日	311			211												134			
25日	262			247												134			
26日	225			247												135			
27日	313			239												120			
28日	307			255												138			
29日	247			241												128			
30日	314			246												132			
31日	310			241												137			
最大	326			288												157			
最小	152			211												104			
平均	264			246												133			
合計	8,177			7,624												4,127			



水 量 月 報 1

令和3年11月

施設	水 源 別 取 水 量 内 訳									浄水場 送水量	配水量	工業用水	降 水 量		ダ ム 貯 水 率			
	項目	河川水	地下水	局ダム	倉敷ダム	国ダム	逆補給量	海淡水	トンネル 充・排水				取水量 合計	那 覇	大 保	局ダム	倉敷ダム	国ダム
単位	千m <sup>3</sup>	千m <sup>3</sup>	千m <sup>3</sup>	千m <sup>3</sup>	千m <sup>3</sup>	千m <sup>3</sup>	千m <sup>3</sup>	千m <sup>3</sup>	千m <sup>3</sup>	千m <sup>3</sup>	千m <sup>3</sup>	千m <sup>3</sup>	mm	mm	%	%	%	%
1日	42.4	30.7	23.6	47.4	304.2	0.0	5.3	0.0	453.6	427.0	427.6	19.3	0.0	0.0	80.3	81.1	90.3	89.7
2日	44.3	21.6	23.6	46.9	303.5	0.0	6.3	0.0	446.2	427.0	422.2	19.6	0.0	0.0	79.2	80.3	90.1	89.4
3日	43.0	21.1	33.5	46.1	303.4	0.0	6.3	0.0	453.4	423.8	428.7	17.6	0.0	0.0	77.1	79.5	89.8	89.1
4日	48.1	21.2	24.3	47.5	303.1	0.0	6.3	0.0	450.5	432.6	429.9	19.7	0.0	0.0	75.5	78.7	89.6	88.9
5日	48.2	20.6	34.6	48.6	304.5	0.0	5.5	0.0	462.0	427.5	423.0	20.5	0.0	1.0	72.9	77.9	89.3	88.5
6日	42.5	13.0	41.4	48.5	303.0	0.0	6.3	0.0	454.7	402.3	399.3	19.4	31.0	29.0	70.3	77.8	89.8	88.9
7日	51.7	13.6	11.9	48.4	302.4	0.0	6.3	0.0	434.3	419.4	420.2	16.7	0.0	1.0	70.0	77.0	89.7	88.8
8日	54.2	14.7	19.6	48.8	302.5	0.0	4.4	0.0	444.2	411.7	413.3	20.9	11.0	7.0	68.7	76.2	89.5	88.6
9日	58.8	15.5	5.2	49.0	301.3	0.0	6.5	0.0	436.3	414.8	423.6	20.9	0.5	2.0	68.7	75.4	89.3	88.3
10日	57.4	15.5	13.0	48.1	301.6	0.0	6.5	0.0	442.1	426.5	433.0	19.9	0.0	0.0	68.2	74.6	89.1	88.1
11日	56.5	15.5	44.9	46.0	301.7	0.0	4.7	0.0	469.3	438.5	434.2	18.2	0.0	0.0	65.4	73.8	88.8	87.8
12日	57.2	14.9	26.1	46.9	304.2	0.0	5.9	0.0	455.2	426.3	427.6	18.7	0.0	0.0	63.9	72.9	88.6	87.5
13日	58.1	14.5	7.2	49.4	306.1	0.0	5.9	0.0	441.2	418.3	409.8	16.7	1.5	1.0	63.4	72.1	88.4	87.3
14日	60.6	15.1	0.0	48.9	302.8	-4.6	5.9	0.0	428.7	410.7	411.2	13.3	1.0	2.0	64.3	71.3	88.2	87.0
15日	52.8	15.1	20.1	48.8	302.8	-3.0	5.8	0.0	442.4	429.0	433.9	16.7	0.0	0.0	63.2	70.4	87.9	86.7
16日	52.4	15.6	30.3	49.0	303.7	0.0	5.7	0.0	456.7	434.4	433.1	18.0	0.0	0.0	61.3	69.4	87.7	86.4
17日	54.5	15.6	25.6	49.1	303.7	0.0	4.1	0.0	452.6	429.2	426.1	17.2	0.5	0.0	59.5	68.7	87.4	86.2
18日	56.9	15.4	10.3	48.7	299.5	0.0	4.4	0.0	435.2	408.9	413.6	17.2	4.5	5.0	59.2	68.0	87.4	86.1
19日	59.7	18.6	15.8	49.2	293.8	0.0	6.2	0.0	443.3	418.8	415.5	19.3	6.0	3.0	58.4	67.4	87.6	86.2
20日	62.5	18.6	0.0	49.6	294.8	0.0	21.0	0.0	446.5	427.0	426.2	18.4	1.0	0.0	58.4	66.7	87.4	86.0
21日	58.7	18.0	0.0	49.1	295.0	0.0	28.9	0.0	449.7	429.1	423.1	15.1	0.0	3.0	58.4	65.9	87.3	85.8
22日	56.7	18.3	6.1	49.2	296.3	0.0	13.2	0.0	439.8	413.7	411.9	19.0	9.5	8.0	58.8	65.2	87.2	85.8
23日	60.2	15.6	1.7	48.9	296.9	-6.0	6.1	0.0	423.4	411.2	418.3	17.7	0.5	0.0	59.2	64.5	87.1	85.6
24日	57.5	15.6	31.7	48.7	302.3	0.0	6.1	0.0	461.9	427.0	431.9	18.7	0.0	0.0	57.4	63.8	86.9	85.3
25日	60.6	15.6	26.7	48.1	299.5	0.0	4.9	0.0	455.4	428.7	426.9	20.0	0.0	0.0	55.5	63.0	86.6	85.1
26日	59.9	15.6	24.7	47.9	300.7	0.0	6.4	0.0	455.2	427.5	422.4	20.0	0.0	0.0	53.8	62.2	86.4	84.8
27日	56.3	15.6	10.8	48.2	303.0	-4.7	18.1	0.0	447.3	409.7	404.5	19.2	2.0	0.0	53.4	61.3	86.2	84.5
28日	45.0	15.6	0.0	48.3	303.0	-2.8	12.4	0.0	421.5	417.6	413.7	16.4	0.0	0.0	53.7	60.5	85.9	84.2
29日	43.1	15.6	1.1	48.2	303.6	0.0	10.0	0.0	421.6	397.9	411.8	20.4	8.5	3.0	54.5	59.9	85.7	84.1
30日	50.8	19.0	26.8	48.2	302.5	0.0	11.0	0.0	458.3	427.1	425.1	20.6	15.0	11.0	52.6	59.4	85.7	83.9
累計	1,610.6	510.9	540.6	1,449.7	9,045.4	-21.1	246.2	0.0	13,382.3	12,643.0	12,641.7	555.3	92.5	76.0				
平均	53.7	17.0	18.0	48.3	301.5	-0.7	8.2	0.0	446.1	421.4	421.4	18.5	3.1	2.5	63.5	70.2	88.0	86.8
最大	62.5	30.7	44.9	49.6	306.1	0.0	28.9	0.0	469.3	438.5	434.2	20.9	31.0	29.0	80.3	81.1	90.3	89.7
最小	42.4	13.0	0.0	46.0	293.8	-6.0	4.1	0.0	421.5	397.9	399.3	13.3	0.0	0.0	52.6	59.4	85.7	83.9

## 水 量 月 報 2

令和3年11月

施設	地下水取水量			海淡	局ダム	県ダム	国ダム					ダム 取水量 合計	中部河川			北部河川			
	嘉手納 井戸群	湧水等	合計				北谷	山城 取水量	倉敷 取水量	福地 取水量	漢那 取水量		羽地 取水量	大保 取水量	金武 取水量	比謝川	長田川	天願川	平南川
項目	千m <sup>3</sup>	千m <sup>3</sup>	千m <sup>3</sup>	千m <sup>3</sup>	千m <sup>3</sup>	千m <sup>3</sup>	千m <sup>3</sup>	千m <sup>3</sup>	千m <sup>3</sup>	千m <sup>3</sup>	千m <sup>3</sup>	千m <sup>3</sup>	千m <sup>3</sup>	千m <sup>3</sup>	千m <sup>3</sup>	千m <sup>3</sup>	千m <sup>3</sup>	千m <sup>3</sup>	千m <sup>3</sup>
単位	千m <sup>3</sup>	千m <sup>3</sup>	千m <sup>3</sup>	千m <sup>3</sup>	千m <sup>3</sup>	千m <sup>3</sup>	千m <sup>3</sup>	千m <sup>3</sup>	千m <sup>3</sup>	千m <sup>3</sup>	千m <sup>3</sup>	千m <sup>3</sup>	千m <sup>3</sup>	千m <sup>3</sup>	千m <sup>3</sup>	千m <sup>3</sup>	千m <sup>3</sup>	千m <sup>3</sup>	千m <sup>3</sup>
1日	15.5	15.2	30.7	4.6	23.6	47.4	157.8	11.1	12.0	98.5	24.8	375.2	9.3	9.6	18.4	1.3	0.0	2.1	1.7
2日	15.5	6.1	21.6	5.7	23.6	46.9	156.9	11.2	12.0	98.6	24.8	374.0	10.9	10.3	18.1	1.4	0.0	1.9	1.7
3日	15.5	5.6	21.1	5.6	33.5	46.1	156.8	11.2	12.0	98.6	24.8	383.0	11.9	9.9	18.0	0.0	0.0	1.9	1.3
4日	15.5	5.7	21.2	5.6	24.3	47.5	156.5	11.2	12.0	98.6	24.8	374.9	12.0	14.2	17.9	0.7	0.0	2.1	1.2
5日	15.1	5.5	20.6	4.8	34.6	48.6	157.9	11.2	12.0	98.6	24.8	387.7	12.0	14.3	18.4	0.0	0.0	1.8	1.7
6日	13.0	0.0	13.0	5.7	41.4	48.5	156.5	11.1	12.0	98.6	24.8	392.9	9.7	14.5	10.4	0.4	2.7	2.1	2.7
7日	13.6	0.0	13.6	5.7	11.9	48.4	155.9	11.1	12.0	98.6	24.8	362.7	11.2	14.7	18.1	0.0	3.4	2.6	1.7
8日	14.7	0.0	14.7	3.8	19.6	48.8	155.9	11.2	12.0	98.6	24.8	370.9	16.0	14.1	17.9	1.2	0.5	2.6	1.9
9日	15.5	0.0	15.5	5.8	5.2	49.0	154.8	11.1	12.0	98.6	24.8	355.5	19.0	14.5	17.9	2.9	0.0	2.4	2.1
10日	15.5	0.0	15.5	5.8	13.0	48.1	155.1	11.1	12.0	98.6	24.8	362.7	19.1	14.1	17.8	2.5	0.0	2.4	1.5
11日	15.5	0.0	15.5	4.0	44.9	46.0	159.7	11.1	12.0	94.1	24.8	392.6	18.4	14.5	17.8	1.6	0.3	2.4	1.5
12日	14.9	0.0	14.9	5.2	26.1	46.9	167.8	11.1	12.0	88.5	24.8	377.2	20.8	14.5	17.6	1.0	0.0	2.1	1.2
13日	14.5	0.0	14.5	5.2	7.2	49.4	165.6	11.1	12.0	92.6	24.8	362.7	22.2	14.5	17.3	0.7	0.0	2.2	1.2
14日	15.1	0.0	15.1	5.2	0.0	48.9	165.6	11.1	12.0	89.3	24.8	351.7	22.1	14.3	17.5	1.9	0.0	2.9	1.9
15日	15.1	0.0	15.1	5.2	20.1	48.8	165.6	11.1	12.0	89.3	24.8	371.7	17.0	14.4	17.7	0.5	0.0	2.0	1.2
16日	15.6	0.0	15.6	5.1	30.3	49.0	166.5	11.1	12.0	89.3	24.8	383.0	17.7	13.2	17.6	0.8	0.0	1.9	1.2
17日	15.6	0.0	15.6	3.5	25.6	49.1	166.6	11.0	12.0	89.3	24.8	378.4	17.8	14.7	17.6	0.5	0.0	2.1	1.8
18日	15.4	0.0	15.4	3.7	10.3	48.7	162.3	11.1	12.0	89.3	24.8	358.5	18.3	14.6	17.6	0.2	0.0	3.3	2.9
19日	14.5	4.1	18.6	5.6	15.8	49.2	156.6	11.1	12.0	89.3	24.8	358.8	18.7	14.3	17.5	0.2	0.0	5.1	3.9
20日	14.5	4.1	18.6	20.3	0.0	49.6	157.6	11.1	12.0	89.3	24.8	344.4	19.7	14.2	17.6	2.4	0.0	4.3	4.3
21日	14.5	3.5	18.0	28.2	0.0	49.1	157.8	11.1	12.0	89.3	24.8	344.1	19.8	14.2	17.3	0.0	0.0	3.9	3.5
22日	14.9	3.4	18.3	12.6	6.1	49.2	159.1	11.1	12.0	89.3	24.8	351.6	18.6	14.6	15.7	1.2	0.0	3.8	2.8
23日	15.6	0.0	15.6	5.4	1.7	48.9	158.5	11.1	12.0	90.5	24.8	347.5	19.3	14.9	17.2	3.1	0.0	3.4	2.3
24日	15.6	0.0	15.6	5.4	31.7	48.7	158.0	11.1	12.0	96.4	24.8	382.7	19.6	14.6	17.6	0.8	0.0	3.0	1.9
25日	15.6	0.0	15.6	4.3	26.7	48.1	155.2	11.1	12.0	96.4	24.8	374.3	23.1	14.7	17.3	0.5	0.0	3.0	2.0
26日	15.6	0.0	15.6	5.8	24.7	47.9	159.3	11.0	12.0	93.6	24.8	373.3	22.9	14.8	17.4	0.5	0.0	2.4	1.9
27日	15.6	0.0	15.6	17.5	10.8	48.2	166.0	11.1	12.0	89.1	24.8	362.0	20.4	13.2	17.4	0.8	0.0	2.6	1.9
28日	15.6	0.0	15.6	11.7	0.0	48.3	166.1	11.0	12.0	89.1	24.8	351.3	13.1	10.9	17.4	0.0	0.0	2.4	1.2
29日	15.6	0.0	15.6	9.4	1.1	48.2	166.6	11.1	12.0	89.1	24.8	352.9	9.8	13.0	17.1	0.0	0.0	2.0	1.2
30日	15.6	3.4	19.0	10.4	26.8	48.2	165.6	11.0	12.0	89.1	24.8	377.5	16.9	13.2	16.3	0.6	0.0	2.3	1.5
累計	454.3	56.6	510.9	226.8	540.6	1,449.7	4,810.2	333.1	360.0	2,798.1	744.0	11,035.7	507.3	411.5	519.4	27.7	6.9	79.0	58.8
平均	15.1	1.9	17.0	7.6	18.0	48.3	160.3	11.1	12.0	93.3	24.8	367.9	16.9	13.7	17.3	0.9	0.2	2.6	2.0
最大	15.6	15.2	30.7	28.2	44.9	49.6	167.8	11.2	12.0	98.6	24.8	392.9	23.1	14.9	18.4	3.1	3.4	5.1	4.3
最小	13.0	0.0	13.0	3.5	0.0	46.0	154.8	11.0	12.0	88.5	24.8	344.1	9.3	9.6	10.4	0.0	0.0	1.8	1.2

水 量 月 報 3

令和3年11月

施設	中部河川		北部河川	西 系 列															大保ダム 注水量	倉敷ダム 注水量		
	項目	合計	合計	合計	宇嘉川	辺野喜川	佐手川	佐手前川	宇良川	比地川	田嘉里川	外堀田川	小計	与那川	満名川	西屋部川	我部祖河川	小計			合計	
単位	千m <sup>3</sup>	千m <sup>3</sup>	千m <sup>3</sup>	千m <sup>3</sup>	千m <sup>3</sup>	千m <sup>3</sup>	千m <sup>3</sup>	千m <sup>3</sup>	千m <sup>3</sup>	千m <sup>3</sup>	千m <sup>3</sup>	千m <sup>3</sup>	千m <sup>3</sup>	千m <sup>3</sup>	千m <sup>3</sup>	千m <sup>3</sup>	千m <sup>3</sup>	千m <sup>3</sup>	千m <sup>3</sup>	千m <sup>3</sup>	千m <sup>3</sup>	千m <sup>3</sup>
1日	37.3	5.1	42.4	2.9	0.0	5.2	0.8	1.4	4.8	3.1	0.0	18.2	0.1	4.9	0.3	0.0	5.3	23.5	18.2	6.6		
2日	39.3	5.0	44.3	2.7	0.0	5.4	0.9	0.9	4.8	2.6	0.0	17.3	0.0	4.8	0.3	0.0	5.1	22.4	17.3	5.3		
3日	39.8	3.2	43.0	2.3	0.1	5.3	0.9	0.7	4.8	3.4	0.0	17.5	0.0	4.3	0.2	0.0	4.5	22.0	17.5	5.1		
4日	44.1	4.0	48.1	2.0	0.0	4.2	0.8	0.7	4.8	2.1	0.0	14.6	0.0	4.3	0.0	0.0	4.3	18.9	14.6	4.5		
5日	44.7	3.5	48.2	2.6	0.0	5.4	1.0	0.6	4.4	2.2	0.0	16.2	0.9	3.1	0.3	0.0	4.3	20.5	16.2	4.3		
6日	34.6	7.9	42.5	6.8	1.2	13.5	1.9	6.2	8.2	8.4	0.0	46.2	0.0	0.2	0.0	0.0	0.2	46.4	46.2	4.3		
7日	44.0	7.7	51.7	3.2	0.0	7.3	2.9	2.0	8.1	8.3	0.0	31.8	0.0	3.3	0.9	0.0	4.2	36.0	31.8	0.2		
8日	48.0	6.2	54.2	2.1	0.0	5.6	1.5	1.4	4.6	5.5	0.0	20.7	0.0	2.0	0.1	0.0	2.1	22.8	20.7	4.2		
9日	51.4	7.4	58.8	2.8	0.0	6.5	0.8	2.3	9.5	10.6	0.0	32.5	0.8	0.0	0.0	0.0	0.8	33.3	32.5	2.1		
10日	51.0	6.4	57.4	2.2	0.0	5.3	0.7	0.7	4.9	4.9	0.0	18.7	0.8	0.0	0.0	0.0	0.8	19.5	18.7	0.8		
11日	50.7	5.8	56.5	2.4	0.0	5.1	0.5	0.6	4.8	5.3	0.0	18.7	0.5	0.0	0.0	0.0	0.5	19.2	18.7	0.8		
12日	52.9	4.3	57.2	2.5	0.0	4.3	0.8	0.6	4.8	3.9	0.0	16.9	1.0	0.0	0.0	0.0	1.0	17.9	16.9	0.5		
13日	54.0	4.1	58.1	2.1	0.0	4.9	0.7	0.8	4.8	3.4	0.0	16.7	0.8	0.0	0.0	0.0	0.8	17.5	16.7	1.0		
14日	53.9	6.7	60.6	2.6	0.0	5.1	0.7	0.9	4.8	3.7	0.0	17.8	0.9	0.0	0.0	0.0	0.9	18.7	17.8	0.8		
15日	49.1	3.7	52.8	2.1	0.0	4.5	0.8	0.6	4.8	3.1	0.0	15.9	0.8	0.0	0.0	0.0	0.8	16.7	15.9	0.9		
16日	48.5	3.9	52.4	2.4	0.0	4.2	0.6	0.3	4.8	3.2	0.0	15.5	0.2	1.3	0.6	0.0	2.1	17.6	15.5	0.8		
17日	50.1	4.4	54.5	2.3	0.0	4.9	0.5	0.0	4.8	2.8	0.0	15.3	0.0	1.5	0.0	0.0	1.5	16.8	15.3	2.1		
18日	50.5	6.4	56.9	5.7	0.0	10.6	1.1	1.4	4.8	3.9	0.0	27.5	0.0	1.7	0.0	0.0	1.7	29.2	27.5	1.5		
19日	50.5	9.2	59.7	7.2	0.5	13.9	2.0	2.7	4.8	5.5	0.0	36.6	0.0	3.6	0.0	0.0	3.6	40.2	36.6	1.7		
20日	51.5	11.0	62.5	3.7	0.0	8.5	2.0	1.0	4.8	3.7	0.0	23.7	0.0	3.2	0.7	0.0	3.9	27.6	23.7	3.6		
21日	51.3	7.4	58.7	3.6	0.0	8.0	1.1	0.5	4.8	3.5	0.0	21.5	0.0	3.1	0.0	0.0	3.1	24.6	21.5	3.9		
22日	48.9	7.8	56.7	3.0	0.0	13.0	1.3	0.6	6.3	3.6	0.0	27.8	0.0	2.5	0.3	0.0	2.8	30.6	27.8	3.1		
23日	51.4	8.8	60.2	3.7	0.0	9.2	1.2	1.0	6.4	4.6	0.0	26.1	0.3	2.9	0.0	0.0	3.2	29.3	26.1	2.8		
24日	51.8	5.7	57.5	2.8	0.0	6.4	0.8	0.0	4.8	3.2	0.0	18.0	0.0	2.5	0.0	0.0	2.5	20.5	18.0	3.2		
25日	55.1	5.5	60.6	3.0	0.0	6.7	0.9	0.0	4.8	2.3	0.0	17.7	0.0	2.2	0.0	0.0	2.2	19.9	17.7	2.5		
26日	55.1	4.8	59.9	2.7	0.0	6.1	0.6	0.0	4.8	2.4	0.0	16.6	0.0	2.4	0.0	0.0	2.4	19.0	16.6	2.2		
27日	51.0	5.3	56.3	2.1	0.0	6.1	0.7	0.0	4.8	2.6	0.0	16.3	0.0	1.6	0.0	0.0	1.6	17.9	16.3	2.4		
28日	41.4	3.6	45.0	2.4	0.0	4.8	0.6	0.0	4.8	2.1	0.0	14.7	0.0	2.3	0.0	0.0	2.3	17.0	14.7	1.6		
29日	39.9	3.2	43.1	1.9	0.0	5.8	0.5	0.0	4.8	2.1	0.0	15.1	0.0	1.9	0.0	0.0	1.9	17.0	15.1	2.3		
30日	46.4	4.4	50.8	3.0	0.0	6.8	0.8	0.0	4.8	3.4	0.0	18.8	0.0	2.4	0.3	0.0	2.7	21.5	18.8	1.9		
累計	1,438.2	172.4	1,610.6	90.8	1.8	202.6	30.4	27.9	158.0	119.4	0.0	630.9	7.1	62.0	4.0	0.0	73.1	704.0	630.9	77.0		
平均	47.9	5.7	53.7	3.0	0.1	6.8	1.0	0.9	5.3	4.0	0.0	21.0	0.2	2.1	0.1	0.0	2.4	23.5	21.0	2.6		
最大	55.1	11.0	62.5	7.2	1.2	13.9	2.9	6.2	9.5	10.6	0.0	46.2	1.0	4.9	0.9	0.0	5.3	46.4	46.2	6.6		
最小	34.6	3.2	42.4	1.9	0.0	4.2	0.5	0.0	4.4	2.1	0.0	14.6	0.0	0.0	0.0	0.0	0.2	16.7	14.6	0.2		

水量月報 4

令和3年11月

(単位：m<sup>3</sup>)

	渡嘉敷水道施設				座間味水道施設					伊平屋水道施設			伊是名水道施設				
	栗国 水道施設	渡名喜 水道施設	南大東 水道施設	北大東 水道施設	座間味浄水場				阿嘉	我喜屋 ダム	伊平屋 第1井戸	伊平屋 第2井戸	海淡	メンナー山 ダム	天城ダム		
	海淡	海淡	海淡	海淡	海淡	イシッピー 川	恩納川	大川	海淡							座間味 ダム	座間味 第1井戸
1日	271			234										149			
2日	221			243										176			
3日	310			248										127			
4日	305			264										161			
5日	247			246										181			
6日	235			236										119			
7日	165			243										153			
8日	240			245										104			
9日	278			261										161			
10日	297			267										122			
11日	264			258										154			
12日	244			259										155			
13日	321			250										121			
14日	271			236										147			
15日	194			245										129			
16日	246			256										99			
17日	219			257										162			
18日	318			232										133			
19日	251			248										134			
20日	290			249										153			
21日	300			246										157			
22日	248			241										104			
23日	312			251										143			
24日	257			247										147			
25日	219			252										116			
26日	241			238										138			
27日	309			233										107			
28日	303			235										132			
29日	256			225										91			
30日	250			240										108			
最大	321			267										181			
最小	165			225										91			
平均	263			246										136			
合計	7,882			7,385										4,083			

水 量 月 報 1

令和3年12月

施設	水 源 別 取 水 量 内 訳									浄水場 送水量	配水量	工業用水	降 水 量		ダ ム 貯 水 率			
	項目	河川水	地下水	局ダム	倉敷ダム	国ダム	逆補給量	海淡水	トンネル 充・排水				取水量 合計	那 覇	大 保	局ダム	倉敷ダム	国ダム
単位	千m <sup>3</sup>	千m <sup>3</sup>	千m <sup>3</sup>	千m <sup>3</sup>	千m <sup>3</sup>	千m <sup>3</sup>	千m <sup>3</sup>	千m <sup>3</sup>	千m <sup>3</sup>	千m <sup>3</sup>	千m <sup>3</sup>	千m <sup>3</sup>	mm	mm	%	%	%	%
1日	57.8	19.0	24.6	48.2	300.4	0.0	4.3	0.0	454.3	425.1	426.7	20.4	0.0	0.0	51.5	58.5	85.4	83.7
2日	53.8	18.9	23.4	47.6	301.4	0.0	11.3	0.0	456.4	425.9	425.7	19.8	2.5	2.0	50.3	57.9	85.2	83.4
3日	44.5	18.8	6.2	47.8	303.1	0.0	11.4	0.0	431.8	421.0	427.5	19.7	0.0	0.0	50.1	57.1	85.0	83.2
4日	52.0	22.3	23.0	47.6	303.9	0.0	16.9	0.0	465.7	429.4	425.8	18.8	0.0	0.0	48.2	56.3	84.7	82.8
5日	54.1	18.1	13.2	47.3	303.1	0.0	22.2	0.0	458.0	433.5	428.4	16.3	0.0	0.0	47.6	55.6	84.5	82.6
6日	51.7	18.9	20.7	47.6	305.9	0.0	10.2	0.0	455.0	427.7	430.9	20.2	0.0	0.0	46.6	54.9	84.2	82.3
7日	55.1	18.7	20.0	47.4	306.6	0.0	11.2	0.0	459.0	431.4	430.0	19.7	0.0	1.0	45.0	54.3	84.0	82.0
8日	58.9	18.4	24.5	47.6	302.9	0.0	11.4	0.0	463.7	433.2	432.7	20.3	0.0	0.0	43.7	53.6	83.7	81.7
9日	54.9	18.4	24.5	48.7	302.7	0.0	11.5	0.0	460.7	427.2	429.4	20.0	0.0	0.0	42.3	52.7	83.5	81.4
10日	41.3	18.2	21.7	46.5	303.2	0.0	10.9	0.0	441.8	428.0	429.4	19.2	0.0	0.0	41.0	52.1	83.2	81.1
11日	50.0	18.3	3.1	43.7	303.1	-1.2	34.9	0.0	451.9	432.6	425.3	18.6	0.0	0.0	41.0	51.4	82.9	80.8
12日	51.7	18.0	13.9	43.3	302.6	0.0	40.1	0.0	469.6	427.5	424.7	16.2	0.0	0.0	40.5	50.7	82.7	80.6
13日	53.9	18.2	12.8	46.6	303.5	0.0	16.0	0.0	451.0	419.0	424.3	19.4	0.0	2.0	39.8	49.9	82.4	80.3
14日	55.4	18.5	8.4	48.9	303.3	0.0	10.2	0.0	444.7	427.0	435.6	21.2	0.0	0.0	39.5	49.2	82.2	80.0
15日	52.5	18.1	26.3	48.2	303.6	0.0	11.1	0.0	459.8	431.5	436.0	20.5	0.0	0.0	37.6	48.4	81.9	79.7
16日	52.9	18.6	32.9	48.0	303.3	0.0	11.3	0.0	467.0	437.7	434.2	20.4	0.0	0.0	35.5	47.6	81.6	79.3
17日	55.3	17.8	32.0	48.3	302.3	0.0	11.3	0.0	467.0	432.7	423.5	20.3	0.0	0.0	33.3	46.7	81.3	79.0
18日	52.3	18.0	15.1	47.1	302.0	0.0	34.5	0.0	469.0	429.0	425.7	20.3	0.0	1.0	32.9	46.2	81.1	78.7
19日	51.5	18.5	2.5	45.6	302.6	0.0	40.2	0.0	460.9	431.8	433.2	16.7	0.0	0.0	32.9	45.5	80.8	78.4
20日	54.3	18.9	24.0	45.7	303.4	0.0	16.3	0.0	462.6	436.6	437.9	19.7	0.0	0.0	31.2	44.8	80.5	78.1
21日	51.8	18.4	24.6	46.3	304.4	0.0	9.6	0.0	455.1	432.9	426.6	20.8	0.0	0.0	29.3	44.2	80.2	77.8
22日	65.3	18.4	20.9	48.5	301.9	0.0	10.8	0.0	465.8	413.2	414.4	19.5	35.5	28.0	28.9	44.2	80.4	78.0
23日	70.6	18.8	0.8	47.9	293.3	-8.4	9.9	0.0	432.9	414.5	418.0	18.9	9.0	6.0	30.2	43.6	80.7	78.2
24日	76.6	19.4	9.3	48.0	289.1	-0.8	11.7	0.0	453.3	422.8	425.5	20.5	5.5	4.0	29.9	43.1	81.2	78.6
25日	62.6	20.5	0.0	48.3	292.2	-24.1	35.2	0.0	434.7	422.5	415.2	20.3	0.0	0.0	32.4	42.4	81.1	78.5
26日	55.5	29.4	0.0	48.2	294.3	-33.7	40.1	0.0	433.8	414.0	417.9	16.7	2.0	3.0	34.7	41.7	80.9	78.3
27日	56.3	26.1	0.0	33.6	336.1	-17.1	16.3	-2.7	448.6	430.3	427.6	20.3	0.0	0.0	36.6	41.2	80.6	78.1
28日	55.9	79.8	0.0	10.3	342.0	-22.3	11.4	0.0	477.1	436.7	444.7	20.5	0.0	0.0	38.3	41.0	80.4	77.9
29日	56.9	41.7	0.0	1.3	349.8	-21.3	16.8	0.0	445.2	438.2	436.0	19.7	11.5	9.0	40.1	41.1	80.2	77.7
30日	57.5	41.4	0.0	1.1	355.4	-36.9	34.2	0.0	452.7	444.4	449.2	18.1	0.0	1.0	43.1	41.0	79.9	77.5
31日	55.3	40.3	0.0	0.9	356.3	-25.4	33.3	0.0	460.7	458.8	467.0	14.5	0.0	0.0	44.9	41.0	79.6	77.2
累計	1,718.2	726.8	428.4	1,276.1	9,577.7	-191.2	576.4	-2.7	14,109.7	13,316.0	13,329.0	597.5	66.0	57.0				
平均	55.4	23.4	13.8	41.2	309.0	-6.2	18.6	-0.1	455.2	429.5	430.0	19.3	2.1	1.8	39.3	48.3	82.1	79.9
最大	76.6	79.8	32.9	48.9	356.3	0.0	40.2	0.0	477.1	458.8	467.0	21.2	35.5	28.0	51.5	58.5	85.4	83.7
最小	41.3	17.8	0.0	0.9	289.1	-36.9	4.3	-2.7	431.8	413.2	414.4	14.5	0.0	0.0	28.9	41.0	79.6	77.2

## 水 量 月 報 2

令和3年12月

施設	地下水取水量			海淡	局ダム	県ダム	国ダム					ダム 取水量 合計	中部河川			北部河川				
	嘉手納 井戸群	湧水等	合計				北谷	山城 取水量	倉敷 取水量	福地 取水量	漢那 取水量		羽地 取水量	大保 取水量	金武 取水量	比謝川	長田川	天願川	平南川	源河川
項目	千m <sup>3</sup>	千m <sup>3</sup>	千m <sup>3</sup>	千m <sup>3</sup>	千m <sup>3</sup>	千m <sup>3</sup>	千m <sup>3</sup>	千m <sup>3</sup>	千m <sup>3</sup>	千m <sup>3</sup>	千m <sup>3</sup>	千m <sup>3</sup>	千m <sup>3</sup>	千m <sup>3</sup>	千m <sup>3</sup>	千m <sup>3</sup>	千m <sup>3</sup>	千m <sup>3</sup>	千m <sup>3</sup>	千m <sup>3</sup>
1日	15.6	3.4	19.0	3.7	24.6	48.2	163.4	11.1	12.0	89.1	24.8	373.2	17.2	14.6	17.3	4.3	0.0	2.3	2.1	
2日	15.6	3.3	18.9	10.7	23.4	47.6	164.5	11.0	12.0	89.1	24.8	372.4	16.7	14.0	17.1	2.4	0.0	2.0	1.6	
3日	15.6	3.2	18.8	10.8	6.2	47.8	166.2	11.0	12.0	89.1	24.8	357.1	9.6	13.6	16.8	1.2	0.0	2.0	1.3	
4日	15.6	6.7	22.3	16.2	23.0	47.6	167.0	11.0	12.0	89.1	24.8	374.5	16.9	14.1	17.4	0.5	0.0	1.6	1.5	
5日	15.6	2.5	18.1	21.6	13.2	47.3	166.2	11.0	12.0	89.1	24.8	363.6	16.9	16.1	17.4	0.4	0.0	1.7	1.6	
6日	15.6	3.3	18.9	9.6	20.7	47.6	166.3	11.0	12.0	91.8	24.8	374.2	16.8	14.1	17.6	0.2	0.0	1.7	1.3	
7日	15.6	3.1	18.7	10.6	20.0	47.4	164.6	11.1	12.0	94.1	24.8	374.0	19.5	15.6	17.1	0.0	0.0	1.5	1.4	
8日	15.6	2.8	18.4	10.8	24.5	47.6	163.5	11.1	12.0	91.5	24.8	375.0	22.1	16.3	17.6	0.1	0.0	1.6	1.2	
9日	15.6	2.8	18.4	10.9	24.5	48.7	163.8	10.6	12.0	91.5	24.8	375.9	20.7	15.0	16.4	0.0	0.0	1.6	1.2	
10日	15.6	2.6	18.2	10.3	21.7	46.5	163.9	11.0	12.0	91.5	24.8	371.4	13.9	10.1	14.6	0.0	0.0	1.6	1.1	
11日	15.6	2.7	18.3	34.2	3.1	43.7	163.8	11.0	12.0	91.5	24.8	349.9	18.9	13.0	15.4	0.0	0.0	1.7	1.0	
12日	15.6	2.4	18.0	39.4	13.9	43.3	163.3	11.0	12.0	91.5	24.8	359.8	20.5	14.1	14.5	0.0	0.0	1.4	1.2	
13日	15.6	2.6	18.2	15.5	12.8	46.6	164.2	11.0	12.0	91.5	24.8	362.9	21.5	15.5	14.0	0.0	0.0	1.6	1.3	
14日	15.8	2.7	18.5	9.6	8.4	48.9	163.9	11.1	12.0	91.5	24.8	360.6	22.5	16.6	13.6	0.0	0.0	1.5	1.2	
15日	15.7	2.4	18.1	10.4	26.3	48.2	164.2	11.1	12.0	91.5	24.8	378.1	22.4	14.0	13.7	0.0	0.0	1.3	1.1	
16日	15.6	3.0	18.6	10.7	32.9	48.0	164.0	11.0	12.0	91.5	24.8	384.2	22.4	14.1	14.1	0.0	0.0	1.4	0.9	
17日	15.6	2.2	17.8	10.7	32.0	48.3	163.0	11.0	12.0	91.5	24.8	382.6	22.8	16.5	14.1	0.0	0.0	1.5	0.4	
18日	16.1	1.9	18.0	33.9	15.1	47.1	162.7	11.0	12.0	91.5	24.8	364.2	21.7	15.9	12.4	0.0	0.0	1.6	0.7	
19日	16.4	2.1	18.5	39.5	2.5	45.6	163.2	11.1	12.0	91.5	24.8	350.7	22.6	14.9	12.1	0.0	0.0	1.1	0.8	
20日	16.4	2.5	18.9	15.6	24.0	45.7	161.1	11.0	12.0	94.5	24.8	373.1	22.6	16.8	12.4	0.0	0.0	1.3	1.2	
21日	15.9	2.5	18.4	9.0	24.6	46.3	160.3	11.0	12.0	96.3	24.8	375.3	22.4	14.5	12.9	0.0	0.0	1.2	0.8	
22日	15.9	2.5	18.4	10.1	20.9	48.5	159.1	11.0	12.0	95.0	24.8	371.3	22.7	15.2	14.2	4.7	4.8	2.1	1.6	
23日	16.4	2.4	18.8	9.2	0.8	47.9	158.7	11.0	12.0	86.8	24.8	342.0	22.7	15.7	16.4	6.6	1.8	4.1	3.3	
24日	16.4	3.0	19.4	11.0	9.3	48.0	159.2	11.0	12.0	82.1	24.8	346.4	22.5	12.0	17.0	7.1	5.3	7.3	5.4	
25日	16.4	4.1	20.5	34.6	0.0	48.3	162.3	11.0	12.0	82.1	24.8	340.5	22.6	11.8	17.4	1.8	0.7	4.1	4.2	
26日	16.4	13.0	29.4	39.6	0.0	48.2	164.4	11.0	12.0	82.1	24.8	342.5	22.2	10.9	17.4	0.0	0.0	2.7	2.3	
27日	16.4	9.7	26.1	15.7	0.0	33.6	206.2	11.0	12.0	82.1	24.8	369.7	22.5	12.2	17.0	0.0	0.0	2.9	1.7	
28日	16.4	63.4	79.8	10.8	0.0	10.3	229.1	11.0	12.0	65.1	24.8	352.3	22.4	11.7	17.4	0.0	0.0	2.3	2.1	
29日	16.4	25.3	41.7	16.2	0.0	1.3	235.9	11.1	12.0	66.0	24.8	351.1	22.3	12.0	17.7	0.3	0.0	2.7	1.9	
30日	16.4	25.0	41.4	33.6	0.0	1.1	235.5	11.0	12.0	72.1	24.8	356.5	22.2	10.8	17.3	3.4	0.0	2.5	1.3	
31日	16.4	23.9	40.3	32.8	0.0	0.9	236.4	11.0	12.0	72.1	24.8	357.2	22.7	12.0	16.8	0.0	0.0	2.5	1.3	
累計	493.8	233.0	726.8	557.3	428.4	1,276.1	5,389.9	341.3	372.0	2,705.7	768.8	11,282.2	635.4	433.7	487.1	33.0	12.6	66.4	50.0	
平均	15.9	7.5	23.4	18.0	13.8	41.2	173.9	11.0	12.0	87.3	24.8	363.9	20.5	14.0	15.7	1.1	0.4	2.1	1.6	
最大	16.4	63.4	79.8	39.6	32.9	48.9	236.4	11.1	12.0	96.3	24.8	384.2	22.8	16.8	17.7	7.1	5.3	7.3	5.4	
最小	15.6	1.9	17.8	3.7	0.0	0.9	158.7	10.6	12.0	65.1	24.8	340.5	9.6	10.1	12.1	0.0	0.0	1.1	0.4	

水 量 月 報 3

令和3年12月

施設	中部河川		北部河川	西 系 列														大保ダム 注水量	倉敷ダム 注水量			
	項目	合計	合計	合計	宇嘉川	辺野喜川	佐手川	佐手前川	宇良川	比地川	田嘉里川	外堀田川	小計	与那川	満名川	西屋部川	我部祖河川			小計	合計	
単位	千m <sup>3</sup>	千m <sup>3</sup>	千m <sup>3</sup>	千m <sup>3</sup>	千m <sup>3</sup>	千m <sup>3</sup>	千m <sup>3</sup>	千m <sup>3</sup>	千m <sup>3</sup>	千m <sup>3</sup>	千m <sup>3</sup>	千m <sup>3</sup>	千m <sup>3</sup>	千m <sup>3</sup>	千m <sup>3</sup>	千m <sup>3</sup>	千m <sup>3</sup>	千m <sup>3</sup>	千m <sup>3</sup>	千m <sup>3</sup>	千m <sup>3</sup>	千m <sup>3</sup>
1日	49.1	8.7	57.8	2.6	0.0	6.4	1.2	0.0	6.1	6.5	0.0	22.8	0.0	2.4	1.2	0.0	3.6	26.4	22.8	2.7		
2日	47.8	6.0	53.8	2.8	0.0	5.5	1.0	0.0	4.8	2.9	0.0	17.0	0.0	2.1	0.0	0.0	2.1	19.1	17.0	3.6		
3日	40.0	4.5	44.5	2.5	0.0	4.4	0.9	0.0	4.8	3.0	0.0	15.6	0.0	1.9	0.0	0.0	1.9	17.5	15.6	2.1		
4日	48.4	3.6	52.0	1.6	0.0	4.8	0.5	0.0	4.8	1.5	0.0	13.2	0.3	1.8	0.0	0.0	2.1	15.3	13.2	1.9		
5日	50.4	3.7	54.1	2.3	0.0	4.4	0.4	0.0	4.8	2.1	0.0	14.0	0.0	2.1	0.0	0.0	2.1	16.1	14.0	2.1		
6日	48.5	3.2	51.7	1.9	0.1	4.1	0.2	0.0	4.8	1.8	0.0	12.9	0.0	1.8	0.0	0.0	1.8	14.7	12.9	2.1		
7日	52.2	2.9	55.1	2.2	0.0	5.5	0.6	0.0	4.8	1.9	0.0	15.0	0.0	2.0	0.2	0.0	2.2	17.2	15.0	2.1		
8日	56.0	2.9	58.9	2.1	0.0	4.7	0.4	0.0	4.8	1.9	0.0	13.9	0.0	1.3	0.0	0.0	1.3	15.2	13.9	2.2		
9日	52.1	2.8	54.9	2.4	0.0	3.8	0.5	0.0	4.8	1.1	0.0	12.6	0.0	1.2	0.0	0.0	1.2	13.8	12.6	1.3		
10日	38.6	2.7	41.3	2.0	0.0	4.5	0.5	0.0	4.8	2.3	0.0	14.1	0.0	1.7	0.0	0.0	1.7	15.8	14.1	1.2		
11日	47.3	2.7	50.0	1.9	0.0	3.6	0.7	0.0	4.8	1.1	0.0	12.1	0.0	1.2	0.0	0.0	1.2	13.3	12.1	1.7		
12日	49.1	2.6	51.7	1.9	0.0	4.3	0.5	0.0	4.7	1.1	0.0	12.5	0.0	0.9	0.0	0.0	0.9	13.4	12.5	1.2		
13日	51.0	2.9	53.9	1.7	0.0	4.2	0.5	0.0	4.7	1.8	0.0	12.9	0.0	1.5	0.0	0.0	1.5	14.4	12.9	0.9		
14日	52.7	2.7	55.4	1.8	0.0	3.8	0.6	0.0	4.8	1.6	0.0	12.6	0.0	1.0	0.0	0.0	1.0	13.6	12.6	1.5		
15日	50.1	2.4	52.5	1.3	0.0	3.6	0.5	0.0	2.2	1.1	0.0	8.7	0.0	0.6	0.0	0.0	0.6	9.3	8.7	1.0		
16日	50.6	2.3	52.9	1.8	0.0	3.9	0.4	0.0	2.2	1.1	0.0	9.4	0.0	1.0	0.0	0.0	1.0	10.4	9.4	0.6		
17日	53.4	1.9	55.3	1.6	0.0	3.0	0.2	0.0	1.8	1.4	0.0	8.0	0.0	0.9	0.0	0.0	0.9	8.9	8.0	1.0		
18日	50.0	2.3	52.3	1.3	0.0	3.7	0.4	0.0	1.3	1.0	0.0	7.7	0.0	0.6	0.0	0.0	0.6	8.3	7.7	0.9		
19日	49.6	1.9	51.5	1.3	0.0	3.1	0.4	0.0	1.8	0.4	0.0	7.0	0.0	1.1	0.0	0.0	1.1	8.1	7.0	0.6		
20日	51.8	2.5	54.3	1.9	0.0	3.1	0.4	0.0	1.3	0.7	0.0	7.4	0.0	0.5	0.0	0.0	0.5	7.9	7.4	1.1		
21日	49.8	2.0	51.8	1.4	0.0	3.8	0.4	0.0	1.3	1.0	0.0	7.9	0.0	0.5	0.0	0.0	0.5	8.4	7.9	0.5		
22日	52.1	13.2	65.3	3.8	0.0	7.0	1.0	0.0	4.5	6.6	0.0	22.9	0.0	2.0	0.4	0.0	2.4	25.3	22.9	0.5		
23日	54.8	15.8	70.6	9.5	2.1	16.6	2.3	0.0	6.1	7.0	0.0	43.6	0.0	2.3	1.1	0.0	3.4	47.0	43.6	2.4		
24日	51.5	25.1	76.6	10.2	2.6	16.7	2.9	0.0	9.6	13.4	0.0	55.4	0.0	1.6	0.0	0.0	1.6	57.0	55.4	3.4		
25日	51.8	10.8	62.6	4.2	0.0	9.4	2.4	0.0	7.5	6.4	0.0	29.9	1.8	1.2	0.0	0.0	3.0	32.9	29.9	1.6		
26日	50.5	5.0	55.5	2.7	0.0	6.6	0.8	0.0	4.8	4.3	0.0	19.2	2.3	0.5	0.0	0.0	2.8	22.0	19.2	3.0		
27日	51.7	4.6	56.3	2.6	0.0	5.8	0.7	0.0	4.8	3.0	0.0	16.9	1.0	0.5	0.0	0.0	1.5	18.4	16.9	2.8		
28日	51.5	4.4	55.9	2.8	0.0	5.3	0.5	0.0	4.8	2.7	0.0	16.1	0.6	0.8	0.0	0.0	1.4	17.5	16.1	1.5		
29日	52.0	4.9	56.9	2.2	0.0	5.2	0.5	0.0	4.8	1.2	0.0	13.9	0.0	0.8	1.0	0.0	1.8	15.7	13.9	1.4		
30日	50.3	7.2	57.5	2.1	0.0	4.5	0.5	0.0	4.8	2.6	0.0	14.5	0.3	0.9	0.6	0.0	1.8	16.3	14.5	1.8		
31日	51.5	3.8	55.3	2.4	0.0	4.9	0.7	0.0	4.8	1.8	0.0	14.6	0.0	0.0	0.0	0.0	0.0	14.6	14.6	1.8		
累計	1,556.2	162.0	1,718.2	82.8	4.8	170.2	23.5	0.0	136.7	86.3	0.0	504.3	6.3	38.7	4.5	0.0	49.5	553.8	504.3	52.5		
平均	50.2	5.2	55.4	2.7	0.2	5.5	0.8	0.0	4.4	2.8	0.0	16.3	0.2	1.2	0.1	0.0	1.6	17.9	16.3	1.7		
最大	56.0	25.1	76.6	10.2	2.6	16.7	2.9	0.0	9.6	13.4	0.0	55.4	2.3	2.4	1.2	0.0	3.6	57.0	55.4	3.6		
最小	38.6	1.9	41.3	1.3	0.0	3.0	0.2	0.0	1.3	0.4	0.0	7.0	0.0	0.0	0.0	0.0	0.0	7.9	7.0	0.5		

水量月報 4

令和3年12月

(単位：m<sup>3</sup>)

	栗国	渡名喜	南大東	北大東	渡嘉敷水道施設				座間味水道施設					伊平屋水道施設			伊是名水道施設		
	水道施設	水道施設	水道施設	水道施設	海淡	イシッピー川	恩納川	大川	座間味浄水場				阿嘉	我喜屋ダム	伊平屋第1井戸	伊平屋第2井戸	海淡	メンナー山ダム	天城ダム
	海淡	海淡	海淡	海淡					海淡	座間味ダム	座間味第1井戸	座間味第2井戸	大川良						
1日	240			258												100			
2日	237			233												114			
3日	245			251												132			
4日	298			254												99			
5日	299			237												105			
6日	211			261												100			
7日	242			258												115			
8日	266			259												92			
9日	212			249												126			
10日	264			266												100			
11日	334			259												103			
12日	281			264												115			
13日	159			268												93			
14日	256			276												110			
15日	261			283												118			
16日	216			258												99			
17日	270			252												115			
18日	293			253												85			
19日	302			279												109			
20日	306			267												125			
21日	285			265												93			
22日	313			261												101			
23日	298			259												101			
24日	304			255												117			
25日	322			235												89			
26日	125			226												99			
27日	213			232												105			
28日	256			234												130			
29日	223			235												95			
30日	253			205												125			
31日	169			235												134			
最大	334			283												134			
最小	125			205												85			
平均	257			252												108			
合計	7,953			7,827												3,344			



# 水 量 月 報 1

令和4年1月

施設	水 源 別 取 水 量 内 訳									浄水場 送水量	配水量	工業用水	降 水 量		ダ ム 貯 水 率			
	項目	河川水	地下水	局ダム	倉敷ダム	国ダム	逆補給量	海淡水	トンネル 充・排水				取水量 合計	那 覇	大 保	局ダム	倉敷ダム	国ダム
単位	千m <sup>3</sup>	千m <sup>3</sup>	千m <sup>3</sup>	千m <sup>3</sup>	千m <sup>3</sup>	千m <sup>3</sup>	千m <sup>3</sup>	千m <sup>3</sup>	千m <sup>3</sup>	千m <sup>3</sup>	千m <sup>3</sup>	千m <sup>3</sup>	mm	mm	%	%	%	%
1日	53.5	40.4	0.0	0.8	355.7	-11.3	17.0	0.0	456.1	425.5	410.1	14.5	0.0	0.0	46.2	41.0	79.3	76.9
2日	53.2	39.3	0.0	0.7	354.7	-21.7	15.6	0.0	441.8	400.0	395.1	13.7	1.5	3.0	48.0	40.9	79.0	76.7
3日	51.2	39.3	0.0	0.7	355.7	-37.2	11.6	0.0	421.3	419.0	428.5	14.8	0.0	0.0	51.3	40.9	78.7	76.4
4日	50.9	39.8	0.0	0.7	361.1	0.0	13.5	0.0	466.0	439.5	436.7	17.7	0.0	0.0	51.3	40.9	78.4	76.1
5日	33.3	40.2	0.0	0.7	367.8	0.0	24.3	0.0	466.3	426.5	424.1	17.5	2.0	1.0	51.8	40.8	78.1	75.9
6日	48.9	54.7	0.0	8.3	326.2	-16.5	21.8	2.7	446.1	417.0	418.0	17.0	1.5	9.0	53.5	40.9	78.0	75.8
7日	61.4	19.9	6.5	27.1	297.8	-0.8	21.9	0.0	433.8	422.8	424.1	16.5	0.0	0.0	53.4	40.4	77.7	75.5
8日	58.9	17.4	0.0	34.0	300.6	-8.3	36.5	0.0	439.1	418.7	418.8	13.6	0.0	0.0	54.4	39.9	77.5	75.3
9日	58.3	18.2	0.0	33.9	301.2	-19.4	38.2	0.0	430.4	413.6	409.3	11.1	0.0	1.0	56.1	39.4	77.2	75.0
10日	57.3	18.1	0.0	33.3	301.3	-26.3	38.3	0.0	422.0	411.5	414.9	13.0	0.0	0.0	58.7	38.8	77.0	74.8
11日	58.3	18.9	5.8	27.8	300.9	-1.0	23.6	0.0	434.3	407.1	404.9	16.3	11.0	9.0	58.5	38.5	76.8	74.6
12日	57.6	18.2	15.8	24.9	299.7	-3.5	19.8	0.0	432.5	413.2	419.9	16.2	0.0	0.0	57.9	38.2	76.5	74.3
13日	54.9	17.4	12.6	24.3	301.8	-1.2	15.7	0.0	425.5	414.2	411.7	16.2	0.5	1.0	57.4	37.8	76.3	74.1
14日	45.9	19.4	24.1	24.5	302.1	0.0	18.5	0.0	434.5	419.4	418.4	16.4	0.0	0.0	55.8	37.5	76.0	73.8
15日	40.1	22.2	23.9	24.0	301.1	0.0	36.7	0.0	448.0	410.6	409.3	15.3	0.0	0.0	54.1	37.2	75.7	73.5
16日	48.2	18.6	9.2	24.3	301.1	0.0	38.4	0.0	439.8	412.4	406.0	12.9	0.0	0.0	53.8	36.8	75.5	73.2
17日	54.1	18.3	15.0	23.9	300.3	0.0	22.6	0.0	434.2	405.0	407.2	16.1	5.5	7.0	53.0	36.5	75.3	73.1
18日	49.4	17.8	17.0	20.5	298.1	0.0	22.3	0.0	425.1	406.9	413.0	17.1	1.0	0.0	51.7	36.3	75.1	72.8
19日	38.9	17.0	41.1	20.1	299.1	0.0	22.2	0.0	438.4	412.8	413.8	17.8	1.0	0.0	48.7	36.0	74.9	72.5
20日	38.5	18.0	47.1	23.9	300.8	0.0	22.0	0.0	450.3	425.0	428.5	18.9	0.0	0.0	45.5	35.6	74.6	72.2
21日	37.6	17.9	37.8	33.9	300.0	0.0	22.2	0.0	449.4	420.1	420.4	18.6	0.0	0.0	43.3	35.2	74.3	71.9
22日	38.2	17.9	22.0	46.9	299.7	0.0	29.5	0.0	454.2	406.3	398.6	16.4	0.5	1.0	41.8	34.5	74.1	71.6
23日	36.2	18.1	0.0	47.0	293.3	-17.0	32.7	0.0	410.3	393.0	383.2	14.3	46.0	128.0	44.8	34.9	80.1	77.3
24日	47.8	16.9	4.3	33.3	286.0	0.0	21.5	0.0	409.8	406.7	416.7	18.5	1.5	14.0	44.8	34.7	81.2	78.4
25日	60.7	16.8	27.7	24.0	292.5	0.0	21.2	0.0	442.9	417.8	418.9	19.5	0.0	0.0	43.7	34.5	81.2	78.4
26日	68.2	17.6	25.9	23.7	290.2	0.0	21.2	0.0	446.8	414.6	418.4	18.3	0.0	0.0	42.5	34.3	81.2	78.4
27日	58.3	20.5	35.3	23.8	291.2	0.0	21.5	0.0	450.6	416.0	414.4	17.6	2.0	2.0	40.5	34.0	81.2	78.3
28日	47.6	20.4	24.8	23.6	290.2	0.0	21.1	0.0	427.7	410.1	406.5	17.3	0.0	0.0	39.0	33.9	81.1	78.1
29日	45.6	20.5	11.7	23.6	289.2	0.0	31.8	0.0	422.4	391.1	381.1	17.2	27.0	19.0	39.0	33.9	81.3	78.3
30日	48.6	20.3	2.3	23.1	289.3	-3.2	32.8	0.0	413.2	389.0	397.9	14.9	5.0	5.0	39.5	33.8	81.3	78.4
31日	50.7	22.0	23.1	27.0	284.1	0.0	21.1	0.0	428.0	410.5	417.7	17.2	0.0	0.0	38.3	33.5	81.2	78.3
累計	1,552.3	722.0	433.0	708.3	9,532.8	-167.4	756.7	2.7	13,540.4	12,795.5	12,786.2	502.4	106.0	200.0				
平均	50.1	23.3	14.0	22.8	307.5	-5.4	24.4	0.1	436.8	412.8	412.5	16.2	3.4	6.5	49.0	37.1	77.9	75.5
最大	68.2	54.7	47.1	47.0	367.8	0.0	38.4	2.7	466.3	439.5	436.7	19.5	46.0	128.0	58.7	41.0	81.3	78.4
最小	33.3	16.8	0.0	0.7	284.1	-37.2	11.6	0.0	409.8	389.0	381.1	11.1	0.0	0.0	38.3	33.5	74.1	71.6

## 水 量 月 報 2

令和4年1月

施設	地下水取水量			海淡	局ダム	県ダム	国ダム					ダム	中部河川			北部河川				
	嘉手納 井戸群	湧水等	合計				北谷	山城 取水量	倉敷 取水量	福地 取水量	漢那 取水量		羽地 取水量	大保 取水量	金武 取水量	取水量 合計	比謝川	長田川	天願川	平南川
項目	千m <sup>3</sup>	千m <sup>3</sup>	千m <sup>3</sup>	千m <sup>3</sup>	千m <sup>3</sup>	千m <sup>3</sup>	千m <sup>3</sup>	千m <sup>3</sup>	千m <sup>3</sup>	千m <sup>3</sup>	千m <sup>3</sup>	千m <sup>3</sup>	千m <sup>3</sup>	千m <sup>3</sup>	千m <sup>3</sup>	千m <sup>3</sup>	千m <sup>3</sup>	千m <sup>3</sup>	千m <sup>3</sup>	千m <sup>3</sup>
1日	16.4	24.0	40.4	16.5	0.0	0.8	235.8	11.0	12.0	72.1	24.8	356.5	21.8	10.8	17.6	0.0	0.0	2.1	1.2	
2日	16.4	22.9	39.3	15.1	0.0	0.7	234.8	11.0	12.0	72.1	24.8	355.4	21.4	10.5	17.5	0.0	0.0	2.2	1.6	
3日	16.2	23.1	39.3	11.0	0.0	0.7	235.7	11.0	12.0	72.2	24.8	356.4	21.0	10.0	17.0	0.0	0.0	2.2	1.0	
4日	15.9	23.9	39.8	12.8	0.0	0.7	235.5	11.0	12.0	77.8	24.8	361.8	21.2	10.3	16.6	0.0	0.0	1.7	1.1	
5日	16.3	23.9	40.2	23.7	0.0	0.7	235.6	11.0	12.0	84.4	24.8	368.5	1.0	14.2	14.5	0.0	0.0	2.1	1.5	
6日	16.3	38.4	54.7	21.3	0.0	8.3	194.0	11.0	12.0	84.4	24.8	334.5	12.2	14.3	16.3	0.4	0.8	3.1	1.8	
7日	16.3	3.6	19.9	21.3	6.5	27.1	163.0	11.0	12.0	87.0	24.8	331.4	22.8	16.9	17.0	1.2	0.0	1.8	1.7	
8日	16.3	1.1	17.4	36.0	0.0	34.0	163.6	11.0	12.0	89.2	24.8	334.6	22.7	16.6	17.2	0.0	0.0	1.4	1.0	
9日	16.3	1.9	18.2	37.6	0.0	33.9	164.2	11.0	12.0	89.2	24.8	335.1	22.6	16.1	16.9	0.0	0.0	1.5	1.2	
10日	16.3	1.8	18.1	37.6	0.0	33.3	164.3	11.0	12.0	89.2	24.8	334.6	22.0	16.0	16.9	0.0	0.0	1.2	1.2	
11日	16.3	2.6	18.9	22.9	5.8	27.8	164.0	11.0	12.0	89.2	24.7	334.5	20.9	16.7	16.9	1.2	0.0	1.7	0.9	
12日	16.1	2.1	18.2	19.1	15.8	24.9	164.0	11.0	12.0	89.2	23.5	340.4	22.0	16.0	17.3	0.4	0.0	1.1	0.8	
13日	16.0	1.4	17.4	15.1	12.6	24.3	164.8	11.0	12.0	89.2	24.8	338.7	21.9	15.9	14.8	0.0	0.0	1.1	1.2	
14日	16.1	3.3	19.4	17.9	24.1	24.5	165.1	11.0	12.0	89.2	24.8	350.7	22.1	8.1	13.8	0.0	0.0	1.1	0.8	
15日	16.1	6.1	22.2	36.0	23.9	24.0	164.1	11.0	12.0	89.2	24.8	349.0	22.0	1.9	13.9	0.0	0.0	1.1	1.2	
16日	16.1	2.5	18.6	37.7	9.2	24.3	164.1	11.0	12.0	89.2	24.8	334.6	21.4	11.2	13.6	0.0	0.0	1.2	0.8	
17日	16.1	2.2	18.3	21.9	15.0	23.9	163.3	11.0	12.0	89.2	24.8	339.2	22.4	7.8	16.2	1.2	1.1	2.8	2.6	
18日	16.1	1.7	17.8	21.6	17.0	20.5	161.1	11.0	12.0	89.2	24.8	335.6	22.2	4.5	17.7	1.4	0.0	1.6	2.0	
19日	16.1	0.9	17.0	21.5	41.1	20.1	162.0	11.1	12.0	89.2	24.8	360.3	22.2	0.0	13.7	0.0	0.0	1.7	1.3	
20日	16.1	1.9	18.0	21.3	47.1	23.9	163.7	11.1	12.0	89.2	24.8	371.8	22.3	0.0	13.8	0.0	0.0	1.2	1.2	
21日	16.1	1.8	17.9	21.5	37.8	33.9	163.2	11.0	12.0	89.2	24.6	371.7	21.6	0.0	13.8	0.0	0.0	1.4	0.8	
22日	16.1	1.8	17.9	28.8	22.0	46.9	162.7	11.0	12.0	89.2	24.8	368.6	22.1	0.0	13.7	0.0	0.0	1.2	1.2	
23日	16.1	2.0	18.1	32.0	0.0	47.0	164.6	11.0	12.0	80.9	24.8	340.3	17.0	0.0	14.2	0.8	0.4	1.5	2.3	
24日	16.1	0.8	16.9	20.9	4.3	33.3	166.2	12.6	12.0	72.5	22.7	323.6	19.9	1.5	16.6	0.3	3.3	2.2	4.0	
25日	16.1	0.7	16.8	20.5	27.7	24.0	167.5	15.5	12.0	72.5	25.0	344.2	15.5	16.6	16.9	1.6	3.2	3.4	3.5	
26日	16.1	1.5	17.6	20.6	25.9	23.7	165.5	15.4	12.0	72.5	24.8	339.8	17.3	16.9	16.5	4.5	5.5	3.5	4.0	
27日	16.1	4.4	20.5	20.8	35.3	23.8	166.7	15.4	12.0	72.3	24.8	350.3	17.8	11.5	16.7	4.7	1.3	5.0	1.3	
28日	16.1	4.3	20.4	20.4	24.8	23.6	165.5	15.4	12.0	72.5	24.8	338.6	18.1	0.0	16.8	0.0	4.6	3.7	4.4	
29日	16.1	4.4	20.5	31.2	11.7	23.6	164.4	15.5	12.0	72.5	24.8	324.5	17.8	0.0	16.3	1.8	0.3	6.1	3.3	
30日	16.1	4.2	20.3	32.1	2.3	23.1	164.5	15.4	12.0	72.5	24.9	314.7	15.5	0.0	17.2	0.0	2.0	8.5	5.4	
31日	16.1	5.9	22.0	20.4	23.1	27.0	165.1	11.9	12.0	72.5	22.6	334.2	16.9	0.0	16.9	0.0	5.2	6.2	5.5	
累計	500.9	221.1	722.0	737.1	433.0	708.3	5,478.6	370.3	372.0	2,548.7	763.2	10,674.1	607.6	264.3	494.8	19.5	27.7	76.6	61.8	
平均	16.2	7.1	23.3	23.8	14.0	22.8	176.7	11.9	12.0	82.2	24.6	344.3	19.6	8.5	16.0	0.6	0.9	2.5	2.0	
最大	16.4	38.4	54.7	37.7	47.1	47.0	235.8	15.5	12.0	89.2	25.0	371.8	22.8	16.9	17.7	4.7	5.5	8.5	5.5	
最小	15.9	0.7	16.8	11.0	0.0	0.7	161.1	11.0	12.0	72.1	22.6	314.7	1.0	0.0	13.6	0.0	0.0	1.1	0.8	

水 量 月 報 3

令和4年1月

施設	中部河川		北部河川	西 系 列															大保ダム 注水量	倉敷ダム 注水量		
	項目	合計	合計	合計	宇嘉川	辺野喜川	佐手川	佐手前川	宇良川	比地川	田嘉里川	外堀田川	小計	与那川	満名川	西屋部川	我部祖河川	小計			合計	
単位	千m <sup>3</sup>	千m <sup>3</sup>	千m <sup>3</sup>	千m <sup>3</sup>	千m <sup>3</sup>	千m <sup>3</sup>	千m <sup>3</sup>	千m <sup>3</sup>	千m <sup>3</sup>	千m <sup>3</sup>	千m <sup>3</sup>	千m <sup>3</sup>	千m <sup>3</sup>	千m <sup>3</sup>	千m <sup>3</sup>	千m <sup>3</sup>	千m <sup>3</sup>	千m <sup>3</sup>	千m <sup>3</sup>	千m <sup>3</sup>	千m <sup>3</sup>	千m <sup>3</sup>
1日	50.2	3.3	53.5	2.0	0.0	3.8	0.4	0.0	4.8	1.5	0.0	12.5	0.2	0.5	0.0	0.0	0.7	13.2	12.5	0.0		
2日	49.4	3.8	53.2	2.4	0.0	4.8	0.5	0.0	4.8	1.2	0.0	13.7	0.0	0.5	0.0	0.0	0.5	14.2	13.7	0.7		
3日	48.0	3.2	51.2	2.0	0.0	4.6	0.6	0.0	4.8	1.4	0.0	13.4	0.0	0.0	0.0	0.0	0.0	13.4	13.4	0.5		
4日	48.1	2.8	50.9	1.7	0.0	3.4	0.2	0.0	4.8	1.1	0.0	11.2	0.0	0.5	0.0	0.0	0.5	11.7	11.2	0.0		
5日	29.7	3.6	33.3	2.5	0.0	4.6	0.0	0.0	4.5	1.0	0.0	12.6	0.0	0.0	0.0	0.0	0.0	12.6	12.6	0.5		
6日	42.8	6.1	48.9	2.8	0.0	5.4	0.0	0.0	4.8	2.2	0.0	15.2	0.4	0.6	0.0	0.0	1.0	16.2	15.2	0.0		
7日	56.7	4.7	61.4	1.6	0.1	4.6	0.0	0.0	4.8	2.7	0.0	13.8	0.0	0.5	0.0	0.0	0.5	14.3	13.8	1.0		
8日	56.5	2.4	58.9	2.2	0.0	3.3	0.0	0.0	4.8	1.1	0.0	11.4	0.2	0.3	0.0	0.0	0.5	11.9	11.4	0.5		
9日	55.6	2.7	58.3	1.9	0.0	4.3	0.0	0.0	4.3	1.0	0.0	11.5	0.1	0.2	0.0	0.0	0.3	11.8	11.5	0.5		
10日	54.9	2.4	57.3	1.6	0.0	3.1	0.0	0.0	2.8	1.0	0.0	8.5	0.0	0.0	0.0	0.0	0.0	8.5	8.5	0.3		
11日	54.5	3.8	58.3	2.4	0.0	5.8	0.0	0.0	3.8	2.0	0.0	14.0	0.9	0.3	0.0	0.0	1.2	15.2	14.0	0.0		
12日	55.3	2.3	57.6	1.4	0.0	3.3	0.5	0.0	4.8	2.6	0.0	12.6	0.2	0.2	0.0	0.0	0.4	13.0	12.6	1.2		
13日	52.6	2.3	54.9	1.8	0.0	3.9	0.2	0.0	3.2	1.3	0.0	10.4	0.1	0.0	0.0	0.0	0.1	10.5	10.4	0.4		
14日	44.0	1.9	45.9	1.6	0.0	3.3	0.2	0.0	3.1	1.0	0.0	9.2	0.0	0.0	0.0	0.0	0.0	9.2	9.2	0.1		
15日	37.8	2.3	40.1	1.8	0.0	3.6	0.2	0.0	2.5	1.0	0.0	9.1	0.0	0.4	0.0	0.0	0.4	9.5	9.1	0.0		
16日	46.2	2.0	48.2	1.8	0.0	2.9	0.2	0.0	2.1	1.0	0.0	8.0	0.1	0.0	0.0	0.0	0.1	8.1	8.0	0.4		
17日	46.4	7.7	54.1	3.4	0.0	5.3	0.6	0.0	4.2	1.4	0.0	14.9	0.7	1.2	0.0	0.0	1.9	16.8	14.9	0.1		
18日	44.4	5.0	49.4	3.3	0.1	5.9	1.2	0.0	4.8	2.6	0.0	17.9	0.9	1.1	0.8	0.0	2.8	20.7	17.9	1.9		
19日	35.9	3.0	38.9	1.8	0.0	3.7	0.2	0.0	4.0	1.1	0.0	10.8	0.0	0.5	0.0	0.0	0.5	11.3	10.8	2.8		
20日	36.1	2.4	38.5	1.6	0.0	3.5	0.2	0.0	2.6	1.1	0.0	9.0	0.2	0.0	0.1	0.0	0.3	9.3	9.0	0.5		
21日	35.4	2.2	37.6	1.6	0.0	3.0	0.2	0.0	1.7	1.0	0.0	7.5	0.0	0.3	0.0	0.0	0.3	7.8	7.5	0.3		
22日	35.8	2.4	38.2	1.4	0.0	3.5	0.2	0.0	1.5	0.7	0.0	7.3	0.1	0.0	0.0	0.0	0.1	7.4	7.3	0.3		
23日	31.2	5.0	36.2	5.2	2.8	11.3	1.5	0.0	8.3	5.5	0.0	34.6	4.9	2.4	1.9	0.0	9.2	43.8	34.6	0.1		
24日	38.0	9.8	47.8	10.6	4.6	17.6	2.9	0.0	14.4	13.3	0.0	63.4	3.5	3.6	3.6	0.0	10.7	74.1	63.4	9.2		
25日	49.0	11.7	60.7	7.2	1.1	16.8	2.9	0.0	14.4	13.4	0.0	55.8	3.4	5.7	2.3	0.0	11.4	67.2	55.8	10.7		
26日	50.7	17.5	68.2	4.3	0.2	11.8	1.5	2.6	11.2	13.4	0.0	45.0	0.8	7.3	1.2	0.0	9.3	54.3	45.0	11.4		
27日	46.0	12.3	58.3	4.1	0.0	9.5	1.3	1.0	9.6	12.1	0.0	37.6	4.0	5.7	0.3	0.0	10.0	47.6	37.6	9.3		
28日	34.9	12.7	47.6	4.0	0.0	11.6	1.6	2.0	9.6	10.5	0.0	39.3	5.1	4.9	0.0	0.0	10.0	49.3	39.3	10.0		
29日	34.1	11.5	45.6	6.5	2.2	14.5	2.0	7.1	11.3	11.4	0.0	55.0	3.3	5.5	1.4	0.0	10.2	65.2	55.0	10.0		
30日	32.7	15.9	48.6	10.3	1.8	17.8	2.9	7.1	11.2	13.4	0.0	64.5	1.2	6.2	2.6	0.0	10.0	74.5	64.5	10.2		
31日	33.8	16.9	50.7	6.5	1.0	13.6	2.7	2.9	9.6	11.4	0.0	47.7	3.0	5.9	1.1	0.0	10.0	57.7	47.7	10.0		
累計	1,366.7	185.6	1,552.3	103.3	13.9	214.1	24.9	22.7	183.1	135.4	0.0	697.4	33.3	54.3	15.3	0.0	102.9	800.3	697.4	92.9		
平均	44.1	6.0	50.1	3.3	0.4	6.9	0.8	0.7	5.9	4.4	0.0	22.5	1.1	1.8	0.5	0.0	3.3	25.8	22.5	3.0		
最大	56.7	17.5	68.2	10.6	4.6	17.8	2.9	7.1	14.4	13.4	0.0	64.5	5.1	7.3	3.6	0.0	11.4	74.5	64.5	11.4		
最小	29.7	1.9	33.3	1.4	0.0	2.9	0.0	0.0	1.5	0.7	0.0	7.3	0.0	0.0	0.0	0.0	0.0	7.4	7.3	0.0		

水量月報 4

令和4年1月

(単位：m<sup>3</sup>)

	渡嘉敷水道施設				座間味水道施設					伊平屋水道施設			伊是名水道施設			
	栗国 水道施設	渡名喜 水道施設	南大東 水道施設	北大東 水道施設	座間味浄水場				阿嘉	我喜屋 ダム	伊平屋 第1井戸	伊平屋 第2井戸	海淡	メンナー山 ダム	天城ダム	
					海淡	イシッピー 川	恩納川	大川								海淡
1日	167			199									124			
2日	169			209									133			
3日	233			208									124			
4日	304			232									115			
5日	256			217									109			
6日	210			232									92			
7日	197			230									142			
8日	143			245									96			
9日	252			246									117			
10日	308			250									129			
11日	310			260									100			
12日	305			273									93			
13日	231			266									102			
14日	221			265									112			
15日	310			288									90			
16日	307			279									94			
17日	316			266									106			
18日	319			279									93			
19日	319			277									101			
20日	309			281									116			
21日	285			270									108			
22日	318			299									101			
23日	317			284									99			
24日	272			258									69			
25日	258			286									111			
26日	222			268									119			
27日	294			272									95			
28日	314			271									108			
29日	314			254									70			
30日	310			258									117			
31日	309			252									91			
最大	319			299									142			
最小	143			199									69			
平均	271			257									106			
合計	8,399			7,974									3,276			

水 量 月 報 1

令和4年2月

施設	水 源 別 取 水 量 内 訳									浄水場 送水量	配水量	工業用水	降 水 量		ダ ム 貯 水 率			
	項目	河川水	地下水	局ダム	倉敷ダム	国ダム	逆補給量	海淡水	トンネル 充・排水				取水量 合計	那 覇	大 保	局ダム	倉敷ダム	国ダム
単位	千m <sup>3</sup>	千m <sup>3</sup>	千m <sup>3</sup>	千m <sup>3</sup>	千m <sup>3</sup>	千m <sup>3</sup>	千m <sup>3</sup>	千m <sup>3</sup>	千m <sup>3</sup>	千m <sup>3</sup>	千m <sup>3</sup>	千m <sup>3</sup>	mm	mm	%	%	%	%
1日	22.5	24.9	45.8	43.4	301.3	0.0	5.7	-17.9	425.7	421.8	418.3	17.5	0.0	0.0	35.2	33.0	81.1	78.1
2日	32.4	44.7	37.3	36.2	357.2	0.0	5.6	-67.9	445.5	401.2	403.0	16.4	12.5	7.0	33.2	32.7	81.0	78.0
3日	30.0	7.4	0.0	6.4	365.3	0.0	5.9	0.0	415.0	395.4	398.4	16.4	45.5	12.0	36.4	34.1	81.4	78.4
4日	41.3	8.1	15.8	2.3	357.8	0.0	6.1	0.0	431.4	402.3	406.8	17.1	2.5	3.0	36.2	34.4	81.5	78.5
5日	37.5	10.3	0.0	2.3	357.8	0.0	6.2	0.0	414.1	414.2	412.5	16.6	0.0	0.0	37.1	34.5	81.4	78.4
6日	33.5	7.8	14.2	2.3	357.7	0.0	6.2	0.0	421.7	419.3	415.6	14.3	0.0	0.0	37.1	34.5	81.2	78.3
7日	28.0	6.6	33.2	2.2	367.8	0.0	6.0	0.0	443.8	421.6	415.7	19.3	0.0	0.0	35.5	34.6	81.0	78.1
8日	28.0	5.8	16.9	2.2	381.5	0.0	5.8	0.0	440.2	410.7	412.9	18.1	8.0	4.0	34.8	34.7	80.9	78.0
9日	18.5	7.7	10.7	6.7	382.1	0.0	4.6	0.0	430.3	412.4	413.5	18.5	0.0	0.0	34.2	34.8	80.7	77.8
10日	19.9	6.6	2.8	5.7	382.1	0.0	2.9	0.0	420.0	404.1	402.2	17.9	1.0	8.0	34.2	34.9	80.4	77.6
11日	14.2	7.6	29.3	9.5	377.2	0.0	0.8	0.0	438.6	405.6	414.4	12.1	0.0	0.0	33.1	34.9	80.2	77.3
12日	10.4	6.4	24.9	22.9	370.2	0.0	0.8	0.0	435.6	416.6	399.6	20.1	4.5	6.0	31.5	34.7	80.0	77.1
13日	28.8	8.7	1.9	23.0	355.6	-28.4	0.5	0.0	390.1	394.6	397.6	13.5	23.0	16.0	34.4	34.9	80.0	77.2
14日	42.0	5.8	1.0	13.7	363.1	-0.6	0.6	0.0	425.6	401.9	405.3	17.5	11.5	10.0	35.9	35.4	80.3	77.5
15日	40.6	9.0	4.0	0.0	372.5	0.0	0.7	0.0	426.8	421.7	429.5	18.3	0.0	0.0	35.9	35.4	80.2	77.4
16日	30.0	5.8	41.5	0.0	377.3	0.0	0.7	0.0	455.3	419.4	413.4	18.3	0.0	1.0	33.7	35.5	80.0	77.2
17日	31.3	5.9	16.7	0.0	382.0	0.0	0.7	0.0	436.6	408.0	407.4	18.5	5.0	4.0	33.3	35.5	79.8	77.0
18日	31.6	5.8	0.0	0.0	382.0	0.0	0.6	0.0	420.0	402.2	402.8	18.0	15.5	8.0	34.1	35.6	80.2	77.4
19日	34.5	10.5	0.0	0.0	382.0	0.0	0.5	0.0	427.5	406.1	406.0	17.0	5.5	6.0	35.0	35.7	81.9	79.0
20日	38.9	8.5	0.0	0.0	373.7	-17.2	0.5	0.0	404.4	397.5	401.1	14.5	0.0	6.0	37.1	35.6	82.3	79.3
21日	28.4	5.8	17.7	0.0	375.3	-1.2	0.6	0.0	426.6	423.3	422.1	18.6	0.0	0.0	36.6	35.5	82.3	79.4
22日	25.4	6.2	32.2	0.0	382.2	0.0	0.7	0.0	446.7	414.5	414.2	18.1	0.0	0.0	34.2	35.4	82.3	79.3
23日	25.7	8.2	0.0	0.0	382.2	0.0	0.7	0.0	416.8	400.3	403.2	15.0	46.5	26.0	37.2	36.2	84.1	81.1
24日	43.3	5.8	4.0	0.0	381.4	0.0	0.7	0.0	435.2	415.7	421.5	16.8	2.5	4.0	38.7	36.5	84.9	81.9
25日	51.7	7.0	6.0	0.0	380.2	0.0	0.6	0.0	445.5	428.4	427.8	18.4	0.0	0.0	38.5	36.5	85.0	82.0
26日	50.6	8.6	0.0	0.0	380.2	0.0	0.6	0.0	440.0	424.2	423.4	18.1	0.0	0.0	38.5	36.5	85.1	82.0
27日	51.4	7.9	0.0	0.0	380.2	0.0	0.8	0.0	440.3	422.7	419.4	15.7	3.0	9.0	38.7	36.5	85.1	82.0
28日	46.5	8.8	0.0	0.0	380.2	0.0	0.7	0.0	436.2	435.4	425.4	18.6	0.0	0.0	38.7	36.5	85.0	82.0
累計	916.9	262.2	355.9	178.8	10,388.1	-47.4	66.8	-85.8	12,035.5	11,541.1	11,533.1	479.2	186.5	130.0				
平均	32.7	9.4	12.7	6.4	371.0	-1.7	2.4	-3.1	429.8	412.2	411.9	17.1	6.7	4.6	35.7	35.2	81.8	78.8
最大	51.7	44.7	45.8	43.4	382.2	0.0	6.2	0.0	455.3	435.4	429.5	20.1	46.5	26.0	38.7	36.5	85.1	82.0
最小	10.4	5.8	0.0	0.0	301.3	-28.4	0.5	-67.9	390.1	394.6	397.6	12.1	0.0	0.0	31.5	32.7	79.8	77.0

## 水 量 月 報 2

令和4年2月

施設	地下水取水量			海淡	局ダム	県ダム	国ダム					ダム 取水量 合計	中部河川			北部河川			
	嘉手納 井戸群	湧水等	合計				北谷	山城 取水量	倉敷 取水量	福地 取水量	漢那 取水量		羽地 取水量	大保 取水量	金武 取水量	比謝川	長田川	天願川	平南川
項目	千m <sup>3</sup>	千m <sup>3</sup>	千m <sup>3</sup>	千m <sup>3</sup>	千m <sup>3</sup>	千m <sup>3</sup>	千m <sup>3</sup>	千m <sup>3</sup>	千m <sup>3</sup>	千m <sup>3</sup>	千m <sup>3</sup>	千m <sup>3</sup>	千m <sup>3</sup>	千m <sup>3</sup>	千m <sup>3</sup>	千m <sup>3</sup>	千m <sup>3</sup>	千m <sup>3</sup>	千m <sup>3</sup>
1日	11.2	13.7	24.9	5.0	45.8	43.4	186.0	6.1	11.9	72.5	24.8	390.5	0.3	0.0	5.5	5.7	1.3	4.0	5.7
2日	13.2	31.5	44.7	4.9	37.3	36.2	244.1	6.1	12.0	70.2	24.8	430.7	0.0	0.0	13.6	4.7	4.7	4.4	5.0
3日	6.8	0.6	7.4	5.3	0.0	6.4	273.5	6.1	12.0	48.9	24.8	371.7	0.0	0.0	0.0	9.9	9.4	5.5	5.2
4日	5.8	2.3	8.1	5.5	15.8	2.3	273.5	6.1	12.0	41.4	24.8	375.9	0.0	0.0	0.0	9.5	17.6	8.5	5.7
5日	5.8	4.5	10.3	5.5	0.0	2.3	273.5	6.1	12.0	41.4	24.8	360.1	0.0	0.0	0.0	9.3	16.7	5.1	6.4
6日	6.8	1.0	7.8	5.5	14.2	2.3	273.5	6.0	12.0	41.4	24.8	374.2	0.0	0.0	0.0	7.5	11.6	9.2	5.2
7日	6.6	0.0	6.6	5.3	33.2	2.2	273.5	6.0	12.0	51.5	24.8	403.2	0.0	0.0	0.0	5.8	9.5	6.8	5.9
8日	5.8	0.0	5.8	5.1	16.9	2.2	271.9	7.9	12.0	64.9	24.8	400.6	0.0	0.0	0.1	5.6	9.1	7.3	5.9
9日	5.8	1.9	7.7	3.9	10.7	6.7	269.1	11.1	12.0	65.1	24.8	399.5	0.0	0.0	0.0	2.5	5.2	5.9	4.9
10日	5.8	0.8	6.6	2.2	2.8	5.7	269.1	11.1	12.0	65.1	24.8	390.6	0.0	0.0	0.0	6.4	4.6	4.4	4.5
11日	6.6	1.0	7.6	0.0	29.3	9.5	269.1	11.1	12.0	60.1	24.9	416.0	1.6	0.0	0.0	3.2	1.6	3.9	3.9
12日	6.4	0.0	6.4	0.0	24.9	22.9	269.1	11.0	12.0	53.2	24.9	418.0	0.0	0.0	0.0	1.5	0.6	4.5	3.8
13日	5.8	2.9	8.7	0.0	1.9	23.0	269.1	11.0	12.0	38.6	24.9	380.5	0.0	0.0	0.0	7.2	6.9	9.2	5.5
14日	5.8	0.0	5.8	0.0	1.0	13.7	269.1	11.1	12.0	46.0	24.9	377.8	0.0	0.0	0.0	8.5	18.4	9.7	5.4
15日	5.8	3.2	9.0	0.0	4.0	0.0	269.1	11.0	12.0	55.5	24.9	376.5	0.0	0.0	1.3	9.3	14.9	9.6	5.5
16日	5.8	0.0	5.8	0.0	41.5	0.0	269.1	11.0	12.0	60.3	24.9	418.8	0.0	0.0	0.0	6.6	9.2	8.6	5.6
17日	5.9	0.0	5.9	0.0	16.7	0.0	269.1	11.0	12.0	65.1	24.8	398.7	0.0	0.0	0.0	8.1	9.0	8.3	5.9
18日	5.8	0.0	5.8	0.0	0.0	0.0	269.1	11.0	12.0	65.1	24.8	382.0	0.8	0.0	0.0	5.2	9.6	9.9	6.1
19日	5.8	4.7	10.5	0.0	0.0	0.0	269.1	11.0	12.0	65.1	24.8	382.0	0.0	0.0	0.0	9.4	9.2	9.9	6.0
20日	5.8	2.7	8.5	0.0	0.0	0.0	269.1	11.0	12.0	56.8	24.8	373.7	0.0	0.0	1.3	7.1	14.4	9.9	6.2
21日	5.8	0.0	5.8	0.0	17.7	0.0	269.1	11.0	12.0	58.4	24.8	393.0	0.0	0.0	0.0	5.6	6.7	9.9	6.2
22日	5.8	0.4	6.2	0.0	32.2	0.0	269.1	11.0	12.0	65.3	24.8	414.4	0.0	0.0	0.0	6.2	3.1	9.9	6.2
23日	5.8	2.4	8.2	0.0	0.0	0.0	269.1	11.0	12.0	65.3	24.8	382.2	0.0	0.0	0.0	3.3	6.3	9.9	6.2
24日	5.8	0.0	5.8	0.0	4.0	0.0	268.4	11.0	12.0	65.2	24.8	385.4	0.0	0.0	0.0	12.9	14.7	9.9	5.8
25日	5.8	1.2	7.0	0.0	6.0	0.0	267.1	11.0	12.0	65.3	24.8	386.2	0.7	0.0	0.0	16.4	19.0	9.9	5.7
26日	5.8	2.8	8.6	0.0	0.0	0.0	267.1	11.0	12.0	65.3	24.8	380.2	0.0	0.0	0.0	16.4	18.7	9.9	5.6
27日	5.8	2.1	7.9	0.0	0.0	0.0	267.1	11.0	12.0	65.3	24.8	380.2	0.0	0.0	1.3	16.3	18.2	9.9	5.7
28日	5.8	3.0	8.8	0.0	0.0	0.0	267.1	11.0	12.0	65.3	24.8	380.2	0.0	0.0	0.0	13.1	17.8	9.9	5.7
累計	179.5	82.7	262.2	48.2	355.9	178.8	7,442.8	270.8	335.9	1,643.6	695.0	10,922.8	3.4	0.0	23.1	223.2	288.0	223.8	155.4
平均	6.4	3.0	9.4	1.7	12.7	6.4	265.8	9.7	12.0	58.7	24.8	390.1	0.1	0.0	0.8	8.0	10.3	8.0	5.6
最大	13.2	31.5	44.7	5.5	45.8	43.4	273.5	11.1	12.0	72.5	24.9	430.7	1.6	0.0	13.6	16.4	19.0	9.9	6.4
最小	5.8	0.0	5.8	0.0	0.0	0.0	186.0	6.0	11.9	38.6	24.8	360.1	0.0	0.0	0.0	1.5	0.6	3.9	3.8

水 量 月 報 3

令和4年2月

施設	中部河川	北部河川	河川水	西 系 列														大保ダム 注水量	倉敷ダム 注水量		
				宇嘉川	辺野喜川	佐手川	佐手前川	宇良川	比地川	田嘉里川	外堀田川	小計	与那川	満名川	西屋部川	我部祖河川	小計			合計	
項目	合計	合計	合計	千m <sup>3</sup>	千m <sup>3</sup>	千m <sup>3</sup>	千m <sup>3</sup>	千m <sup>3</sup>	千m <sup>3</sup>	千m <sup>3</sup>	千m <sup>3</sup>	千m <sup>3</sup>	千m <sup>3</sup>	千m <sup>3</sup>	千m <sup>3</sup>	千m <sup>3</sup>	千m <sup>3</sup>	千m <sup>3</sup>	千m <sup>3</sup>	千m <sup>3</sup>	千m <sup>3</sup>
単位	千m <sup>3</sup>	千m <sup>3</sup>	千m <sup>3</sup>	千m <sup>3</sup>	千m <sup>3</sup>	千m <sup>3</sup>	千m <sup>3</sup>	千m <sup>3</sup>	千m <sup>3</sup>	千m <sup>3</sup>	千m <sup>3</sup>	千m <sup>3</sup>	千m <sup>3</sup>	千m <sup>3</sup>	千m <sup>3</sup>	千m <sup>3</sup>	千m <sup>3</sup>	千m <sup>3</sup>	千m <sup>3</sup>	千m <sup>3</sup>	千m <sup>3</sup>
1日	5.8	16.7	22.5	5.5	0.0	10.9	1.5	2.7	9.6	8.7	0.0	38.9	4.6	5.1	0.4	0.0	10.1	49.0	38.9	10.0	
2日	13.6	18.8	32.4	4.9	0.0	9.9	1.4	2.4	9.6	7.1	0.0	35.3	6.1	4.7	0.0	0.0	10.8	46.1	35.3	10.1	
3日	0.0	30.0	30.0	5.5	0.7	14.7	2.0	3.8	9.6	10.7	0.0	47.0	3.8	5.4	0.8	0.0	10.0	57.0	47.0	10.8	
4日	0.0	41.3	41.3	5.5	2.8	15.9	2.9	5.4	9.6	12.2	0.0	54.3	1.5	3.0	5.5	0.0	10.0	64.3	54.3	10.0	
5日	0.0	37.5	37.5	5.3	0.0	11.8	2.1	4.3	9.6	13.4	0.0	46.5	4.5	0.5	5.0	0.0	10.0	56.5	46.5	10.0	
6日	0.0	33.5	33.5	5.4	0.0	9.6	1.5	2.9	9.6	10.5	0.0	39.5	7.8	0.0	2.2	0.0	10.0	49.5	39.5	10.0	
7日	0.0	28.0	28.0	5.5	0.0	8.9	1.3	2.7	9.6	8.7	0.0	36.7	5.1	3.9	1.0	0.0	10.0	46.7	36.7	10.0	
8日	0.1	27.9	28.0	4.6	0.0	8.9	1.1	2.0	9.6	8.7	0.0	34.9	5.1	6.8	1.2	0.0	13.1	48.0	34.9	10.0	
9日	0.0	18.5	18.5	4.7	0.0	5.6	0.9	3.8	4.9	6.7	0.0	26.6	4.4	5.3	0.3	0.0	10.0	36.6	26.6	13.1	
10日	0.0	19.9	19.9	4.3	0.0	5.9	1.2	3.1	4.8	8.2	0.0	27.5	5.0	4.1	0.6	0.0	9.7	37.2	27.5	10.0	
11日	1.6	12.6	14.2	4.0	0.0	6.0	1.1	3.1	4.8	5.8	0.0	24.8	3.2	1.9	0.0	0.0	5.1	29.9	24.8	9.7	
12日	0.0	10.4	10.4	5.1	0.6	8.6	1.2	2.6	4.8	5.7	0.0	28.6	4.7	2.8	0.0	0.0	7.5	36.1	28.6	5.1	
13日	0.0	28.8	28.8	10.1	2.2	14.8	2.9	5.5	9.3	8.9	0.0	53.7	11.3	6.1	3.7	0.0	21.1	74.8	53.7	7.5	
14日	0.0	42.0	42.0	11.0	3.6	17.7	2.9	11.2	9.6	13.4	0.0	69.4	10.3	3.7	3.8	0.0	17.8	87.2	69.4	21.1	
15日	1.3	39.3	40.6	9.1	2.2	16.0	2.9	6.4	9.6	12.1	0.0	58.3	0.0	0.0	0.0	0.0	0.0	58.3	58.3	17.8	
16日	0.0	30.0	30.0	6.7	1.1	11.6	2.9	4.5	8.5	10.2	0.0	45.5	0.0	0.0	0.0	0.0	0.0	45.5	45.5	0.0	
17日	0.0	31.3	31.3	6.7	0.2	11.8	2.9	4.5	9.6	8.6	0.0	44.3	0.0	0.0	0.0	0.0	0.0	44.3	44.3	0.0	
18日	0.8	30.8	31.6	8.6	6.2	17.6	2.9	8.1	9.6	9.1	0.0	62.1	0.0	0.0	0.0	0.0	0.0	62.1	62.1	0.0	
19日	0.0	34.5	34.5	11.0	5.4	17.8	2.8	10.9	12.7	12.3	0.0	72.9	0.0	0.0	0.0	0.0	0.0	72.9	72.9	0.0	
20日	1.3	37.6	38.9	10.9	1.4	11.9	2.9	11.3	14.4	13.2	0.0	66.0	0.0	0.0	0.0	0.0	0.0	66.0	66.0	0.0	
21日	0.0	28.4	28.4	11.0	0.0	17.8	2.9	10.5	14.4	13.4	0.0	70.0	0.0	0.0	0.0	0.0	0.0	70.0	70.0	0.0	
22日	0.0	25.4	25.4	11.0	0.0	17.8	2.9	8.7	11.8	13.4	0.0	65.6	0.0	0.0	0.0	0.0	0.0	65.6	65.6	0.0	
23日	0.0	25.7	25.7	10.6	0.0	17.8	2.9	10.1	11.8	13.4	0.0	66.6	0.0	0.0	0.0	0.0	0.0	66.6	66.6	0.0	
24日	0.0	43.3	43.3	11.0	0.0	17.8	2.9	11.7	14.4	13.4	0.0	71.2	0.0	0.0	0.0	0.0	0.0	71.2	71.2	0.0	
25日	0.7	51.0	51.7	11.0	0.3	17.8	2.9	11.9	14.4	13.4	0.0	71.7	0.0	0.0	0.0	0.0	0.0	71.7	71.7	0.0	
26日	0.0	50.6	50.6	11.0	0.0	17.8	2.9	11.9	11.1	13.4	0.0	68.1	0.0	0.0	0.0	0.0	0.0	68.1	68.1	0.0	
27日	1.3	50.1	51.4	11.0	0.0	17.8	2.9	11.9	9.6	13.4	0.0	66.6	0.0	0.0	0.0	0.0	0.0	66.6	66.6	0.0	
28日	0.0	46.5	46.5	9.7	0.6	17.8	2.9	9.4	9.6	13.4	0.0	63.4	0.0	0.0	0.0	0.0	0.0	63.4	63.4	0.0	
累計	26.5	890.4	916.9	220.7	27.3	378.3	64.5	187.3	276.5	301.4	0.0	1,456.0	77.4	53.3	24.5	0.0	155.2	1,611.2	1,456.0	165.2	
平均	0.9	31.8	32.7	7.9	1.0	13.5	2.3	6.7	9.9	10.8	0.0	52.0	2.8	1.9	0.9	0.0	5.5	57.5	52.0	5.9	
最大	13.6	51.0	51.7	11.0	6.2	17.8	2.9	11.9	14.4	13.4	0.0	72.9	11.3	6.8	5.5	0.0	21.1	87.2	72.9	21.1	
最小	0.0	10.4	10.4	4.0	0.0	5.6	0.9	2.0	4.8	5.7	0.0	24.8	0.0	0.0	0.0	0.0	0.0	29.9	24.8	0.0	

水量月報 4

令和4年2月

(単位：m<sup>3</sup>)

	渡嘉敷水道施設				座間味水道施設					伊平屋水道施設			伊是名水道施設							
	栗国 水道施設	渡名喜 水道施設	南大東 水道施設	北大東 水道施設	渡嘉敷水道施設				座間味浄水場				阿嘉	伊平屋水道施設			伊是名水道施設			
					海淡	イシッピー 川	恩納川	大川	海淡	座間味 ダム	座間味 第1井戸	座間味 第2井戸		大川良	海淡	我喜屋 ダム	伊平屋 第1井戸	伊平屋 第2井戸	海淡	メナー山 ダム
1日	314			252										107						
2日	312			277										98						
3日	272			258										103						
4日	210			246										134						
5日	319			247										104						
6日	323			268										124						
7日	313			262										82						
8日	309			284										115						
9日	297			266										131						
10日	322			265										107						
11日	404			278										111						
12日	462			242										123						
13日	197			229										100						
14日	240			254										87						
15日	308			273										143						
16日	316			280										75						
17日	312			272										104						
18日	266			258										107						
19日	160			260										92						
20日	158			249										90						
21日	261			260										111						
22日	310			281										126						
23日	322			281										100						
24日	272			265										131						
25日	207			267										115						
26日	327			257										59						
27日	323			276										152						
28日	311			273										122						
最 大	462			284										152						
最 小	158			229										59						
平 均	291			264										109						
合 計	8,147			7,380										3,053						



水 量 月 報 1

令和4年3月

施設	水 源 別 取 水 量 内 訳									浄水場 送水量	配水量	工業用水	降 水 量		ダ ム 貯 水 率			
	項目	河川水	地下水	局ダム	倉敷ダム	国ダム	逆補給量	海淡水	トンネル 充・排水				取水量 合計	那 覇	大 保	局ダム	倉敷ダム	国ダム
単位	千m <sup>3</sup>	千m <sup>3</sup>	千m <sup>3</sup>	千m <sup>3</sup>	千m <sup>3</sup>	千m <sup>3</sup>	千m <sup>3</sup>	千m <sup>3</sup>	千m <sup>3</sup>	千m <sup>3</sup>	千m <sup>3</sup>	千m <sup>3</sup>	mm	mm	%	%	%	%
1日	45.0	8.2	17.4	0.0	385.2	0.0	0.7	0.0	456.5	422.1	424.7	19.4	0.0	0.0	40.3	36.5	85.0	81.9
2日	41.4	9.2	11.3	0.0	392.3	-3.6	0.6	0.0	451.2	414.5	415.6	18.6	1.5	1.0	40.3	36.5	84.9	81.9
3日	34.8	6.7	2.3	0.0	395.5	-7.4	0.6	0.0	432.5	423.5	428.3	18.6	0.0	1.0	41.2	36.4	84.7	81.7
4日	35.9	7.5	14.1	0.0	400.7	-2.1	0.8	0.0	456.9	424.4	415.7	18.8	1.0	17.0	40.5	36.3	84.7	81.6
5日	35.8	9.4	0.0	0.0	398.6	-9.4	0.7	0.0	435.1	421.4	419.9	17.8	0.0	0.0	41.8	36.3	84.6	81.6
6日	33.0	8.6	0.0	0.0	388.9	-12.4	0.7	0.0	418.8	423.6	421.3	15.0	0.0	0.0	42.9	36.3	84.4	81.4
7日	33.1	9.0	3.7	0.0	395.7	0.0	0.7	0.0	442.2	415.9	413.5	18.1	24.5	21.0	43.6	36.5	84.5	81.5
8日	41.6	6.3	0.0	0.0	395.8	0.0	0.8	0.0	444.5	418.2	427.2	19.4	1.0	6.0	43.6	36.5	84.5	81.5
9日	37.3	7.9	9.0	0.0	397.8	0.0	0.7	0.0	452.7	430.2	431.3	17.7	0.0	0.0	43.6	36.5	84.3	81.4
10日	31.5	6.9	6.0	0.0	404.8	0.0	0.7	0.0	449.9	424.6	427.0	18.5	0.0	0.0	43.6	36.4	84.1	81.2
11日	30.7	7.7	2.2	0.0	404.3	0.0	0.7	0.0	445.6	424.6	417.4	17.7	0.0	0.0	43.6	36.3	83.9	80.9
12日	29.2	7.9	0.0	0.0	404.3	0.0	0.7	0.0	442.1	417.7	422.1	18.2	0.0	0.0	43.6	36.3	83.6	80.7
13日	22.7	10.6	0.0	0.0	404.0	-3.7	0.7	0.0	434.3	422.8	422.6	15.2	0.0	0.0	44.6	36.2	83.4	80.5
14日	21.3	7.0	0.0	0.0	410.7	0.0	0.7	0.0	439.7	428.7	428.0	18.8	0.0	0.0	44.6	36.2	83.1	80.3
15日	18.0	7.8	7.4	0.0	412.3	0.0	0.7	0.0	446.2	425.5	426.0	18.3	0.0	0.0	44.6	36.1	82.8	80.0
16日	20.4	8.6	11.4	0.0	413.4	0.0	0.8	0.0	454.6	431.9	434.3	18.7	0.0	0.0	44.5	36.1	82.5	79.7
17日	17.4	6.3	19.2	0.0	413.5	0.0	0.7	0.0	457.1	427.2	423.6	19.7	8.0	0.0	43.7	36.0	82.3	79.4
18日	23.8	10.2	0.1	0.0	408.0	-3.4	0.6	0.0	439.3	406.5	403.4	18.4	56.5	102.0	47.1	36.9	87.7	84.6
19日	48.0	14.1	0.0	0.0	393.5	-18.0	0.7	0.0	438.3	418.4	415.6	17.9	0.0	0.0	49.1	36.9	87.7	84.7
20日	49.4	9.5	0.0	0.0	390.8	-19.0	0.7	0.0	431.4	407.6	408.1	14.9	0.0	0.0	51.0	36.9	87.6	84.6
21日	47.2	8.6	0.0	0.0	387.2	-23.4	0.7	0.0	420.3	420.1	423.2	17.3	0.0	0.0	52.6	36.9	87.5	84.5
22日	47.1	10.8	0.0	0.0	387.2	-11.5	0.6	0.0	434.2	414.5	408.3	19.1	4.5	19.0	54.0	36.9	87.6	84.6
23日	46.9	10.1	0.0	0.0	387.2	-22.4	0.7	0.0	422.5	400.4	404.9	19.3	14.5	20.0	57.3	37.2	87.9	84.9
24日	48.4	8.7	0.0	0.0	383.1	-16.1	0.6	0.0	424.7	414.9	419.8	18.9	0.0	0.0	59.1	37.2	87.9	85.0
25日	48.4	7.9	0.0	0.0	376.4	-6.1	0.6	0.0	427.2	412.0	404.8	18.7	0.0	0.0	60.0	37.2	87.9	84.9
26日	42.9	11.1	0.0	0.0	376.4	-18.4	0.7	0.0	412.7	389.5	397.9	16.8	9.5	14.0	62.1	37.3	88.0	85.1
27日	41.7	9.9	0.0	0.0	376.4	-19.1	0.7	0.0	409.6	403.5	396.1	14.2	52.5	36.0	72.6	40.9	89.5	86.8
28日	47.3	8.8	0.0	0.0	376.4	-5.9	0.7	0.0	427.3	406.1	408.9	18.1	1.0	0.0	74.2	41.0	89.7	87.0
29日	47.2	7.6	0.0	0.0	376.4	0.0	0.6	0.0	431.8	409.4	409.0	18.3	2.5	2.0	75.0	40.9	89.7	87.0
30日	46.6	11.3	0.0	0.0	376.4	-7.5	0.6	0.0	427.4	405.3	405.5	18.0	0.0	8.0	77.1	40.7	89.8	87.1
31日	47.1	10.1	0.0	0.0	371.8	-21.9	0.6	0.0	407.7	407.2	410.9	18.1	0.5	29.0	79.2	40.4	90.2	87.4
累計	1,161.1	274.3	104.1	0.0	12,185.0	-231.3	21.4	0.0	13,514.6	12,912.5	12,914.8	556.5	177.5	276.0				
平均	37.5	8.8	3.4	0.0	393.1	-7.5	0.7	0.0	436.0	416.5	416.6	18.0	5.7	8.9	51.6	37.2	86.0	83.1
最大	49.4	14.1	19.2	0.0	413.5	0.0	0.8	0.0	457.1	431.9	434.3	19.7	56.5	102.0	79.2	41.0	90.2	87.4
最小	17.4	6.3	0.0	0.0	371.8	-23.4	0.6	0.0	407.7	389.5	396.1	14.2	0.0	0.0	40.3	36.0	82.3	79.4

## 水 量 月 報 2

令和4年3月

施設	地下水取水量			海淡	局ダム	県ダム	国ダム					ダム 取水量 合計	中部河川			北部河川			
	嘉手納 井戸群	湧水等	合計				北谷	山城 取水量	倉敷 取水量	福地 取水量	漢那 取水量		羽地 取水量	大保 取水量	金武 取水量	比謝川	長田川	天願川	平南川
項目	千m <sup>3</sup>	千m <sup>3</sup>	千m <sup>3</sup>	千m <sup>3</sup>	千m <sup>3</sup>	千m <sup>3</sup>	千m <sup>3</sup>	千m <sup>3</sup>	千m <sup>3</sup>	千m <sup>3</sup>	千m <sup>3</sup>	千m <sup>3</sup>	千m <sup>3</sup>	千m <sup>3</sup>	千m <sup>3</sup>	千m <sup>3</sup>	千m <sup>3</sup>	千m <sup>3</sup>	千m <sup>3</sup>
1日	5.8	2.4	8.2	0.0	17.4	0.0	267.1	11.0	12.0	70.3	24.8	402.6	0.0	0.0	0.0	12.3	17.0	9.9	5.8
2日	5.8	3.4	9.2	0.0	11.3	0.0	267.1	11.1	12.0	77.3	24.8	403.6	0.0	0.0	0.0	11.4	14.4	9.6	6.0
3日	5.8	0.9	6.7	0.0	2.3	0.0	267.1	11.1	12.0	80.5	24.8	397.8	0.0	0.0	0.0	9.4	11.1	8.2	6.1
4日	5.8	1.7	7.5	0.0	14.1	0.0	267.1	11.1	12.0	85.7	24.8	414.8	0.7	0.0	0.0	10.3	10.4	8.4	6.1
5日	5.8	3.6	9.4	0.0	0.0	0.0	267.1	11.0	12.0	83.7	24.8	398.6	0.0	0.0	0.0	8.8	11.0	9.9	6.1
6日	5.8	2.8	8.6	0.0	0.0	0.0	267.1	11.0	12.0	74.0	24.8	388.9	0.0	0.0	1.3	9.4	7.5	8.6	6.2
7日	5.8	3.2	9.0	0.0	3.7	0.0	267.1	11.0	12.0	80.8	24.8	399.4	0.0	0.0	0.8	9.4	9.2	7.7	6.0
8日	5.8	0.5	6.3	0.0	0.0	0.0	267.1	11.1	12.0	80.8	24.8	395.8	0.0	0.0	0.8	9.3	16.3	9.6	5.6
9日	5.8	2.1	7.9	0.0	9.0	0.0	267.1	11.1	12.0	82.8	24.8	406.8	0.0	0.0	0.8	12.4	10.3	7.9	5.9
10日	5.8	1.1	6.9	0.0	6.0	0.0	267.1	11.1	12.0	89.9	24.7	410.8	0.0	0.0	0.0	9.9	8.5	7.3	5.8
11日	5.8	1.9	7.7	0.0	2.2	0.0	267.1	11.0	12.0	89.4	24.8	406.5	0.7	0.0	0.0	9.9	8.3	6.6	5.2
12日	5.8	2.1	7.9	0.0	0.0	0.0	267.1	11.0	12.0	89.4	24.8	404.3	0.0	0.0	0.0	9.9	8.2	6.3	4.8
13日	5.8	4.8	10.6	0.0	0.0	0.0	267.1	11.0	12.0	89.1	24.8	404.0	0.0	0.0	0.0	6.9	5.7	5.3	4.8
14日	5.8	1.2	7.0	0.0	0.0	0.0	267.1	11.0	12.0	95.8	24.8	410.7	0.0	0.0	0.0	8.2	4.3	4.6	4.2
15日	5.8	2.0	7.8	0.0	7.4	0.0	267.1	11.0	12.0	97.4	24.8	419.7	0.0	0.0	0.0	6.7	2.2	4.8	4.3
16日	5.8	2.8	8.6	0.0	11.4	0.0	267.1	11.0	12.0	98.5	24.8	424.8	0.0	0.0	0.0	7.5	4.2	4.8	3.9
17日	5.8	0.5	6.3	0.0	19.2	0.0	267.1	11.0	12.0	98.6	24.8	432.7	0.0	0.0	0.0	7.0	2.0	4.8	3.6
18日	5.9	4.3	10.2	0.0	0.1	0.0	267.1	11.1	12.0	93.0	24.8	408.1	0.0	0.0	0.0	5.5	5.3	7.9	5.1
19日	6.0	8.1	14.1	0.0	0.0	0.0	267.1	11.1	12.0	78.5	24.8	393.5	0.7	0.0	0.0	15.4	17.0	9.9	5.0
20日	5.9	3.6	9.5	0.0	0.0	0.0	267.1	11.1	12.0	75.8	24.8	390.8	0.0	0.0	1.2	16.1	16.9	9.9	5.3
21日	5.9	2.7	8.6	0.0	0.0	0.0	267.1	11.1	12.0	72.2	24.8	387.2	0.0	0.0	0.0	16.1	16.1	9.9	5.1
22日	5.9	4.9	10.8	0.0	0.0	0.0	267.1	11.1	12.0	72.2	24.8	387.2	0.0	0.0	0.0	16.1	16.0	9.9	5.1
23日	5.9	4.2	10.1	0.0	0.0	0.0	267.1	11.1	12.0	72.2	24.8	387.2	0.0	0.0	0.0	15.5	15.9	9.9	5.6
24日	5.9	2.8	8.7	0.0	0.0	0.0	267.1	11.1	12.0	68.1	24.8	383.1	0.0	0.0	0.4	16.2	15.7	9.9	6.2
25日	5.9	2.0	7.9	0.0	0.0	0.0	267.1	11.0	12.0	61.5	24.8	376.4	0.9	0.0	0.0	16.1	15.4	9.9	6.1
26日	5.9	5.2	11.1	0.0	0.0	0.0	267.1	11.0	12.0	61.5	24.8	376.4	0.0	0.0	0.0	15.9	15.0	7.3	4.7
27日	5.9	4.0	9.9	0.0	0.0	0.0	267.1	11.0	12.0	61.5	24.8	376.4	0.0	0.0	0.0	14.4	11.9	9.7	5.7
28日	5.9	2.9	8.8	0.0	0.0	0.0	267.1	11.0	12.0	61.5	24.8	376.4	0.0	0.0	0.0	15.9	16.0	9.9	5.5
29日	5.9	1.7	7.6	0.0	0.0	0.0	267.1	11.0	12.0	61.5	24.8	376.4	0.0	0.0	0.0	15.8	16.1	9.9	5.4
30日	5.9	5.4	11.3	0.0	0.0	0.0	267.1	11.0	12.0	61.5	24.8	376.4	0.0	0.0	0.0	15.9	15.3	9.9	5.5
31日	5.9	4.2	10.1	0.0	0.0	0.0	267.1	11.0	12.0	56.9	24.8	371.8	0.0	0.0	0.0	15.8	16.4	9.9	5.0
累計	181.3	93.0	274.3	0.0	104.1	0.0	8,280.1	342.3	372.0	2,421.9	768.7	12,289.1	3.0	0.0	5.3	369.4	359.6	258.1	165.7
平均	5.8	3.0	8.8	0.0	3.4	0.0	267.1	11.0	12.0	78.1	24.8	396.4	0.1	0.0	0.2	11.9	11.6	8.3	5.3
最大	6.0	8.1	14.1	0.0	19.2	0.0	267.1	11.1	12.0	98.6	24.8	432.7	0.9	0.0	1.3	16.2	17.0	9.9	6.2
最小	5.8	0.5	6.3	0.0	0.0	0.0	267.1	11.0	12.0	56.9	24.7	371.8	0.0	0.0	0.0	5.5	2.0	4.6	3.6

水 量 月 報 3

令和4年3月

施設	中部河川	北部河川	河川水	西 系 列															大保ダム 注水量	倉敷ダム 注水量	
				宇嘉川	辺野喜川	佐手川	佐手前川	宇良川	比地川	田嘉里川	外堀田川	小計	与那川	満名川	西屋部川	我部祖河川	小計	合計			
項目	合計	合計	合計	千m <sup>3</sup>	千m <sup>3</sup>	千m <sup>3</sup>	千m <sup>3</sup>	千m <sup>3</sup>	千m <sup>3</sup>	千m <sup>3</sup>	千m <sup>3</sup>	千m <sup>3</sup>	千m <sup>3</sup>	千m <sup>3</sup>	千m <sup>3</sup>	千m <sup>3</sup>	千m <sup>3</sup>	千m <sup>3</sup>	千m <sup>3</sup>	千m <sup>3</sup>	千m <sup>3</sup>
単位	千m <sup>3</sup>	千m <sup>3</sup>	千m <sup>3</sup>	千m <sup>3</sup>	千m <sup>3</sup>	千m <sup>3</sup>	千m <sup>3</sup>	千m <sup>3</sup>	千m <sup>3</sup>	千m <sup>3</sup>	千m <sup>3</sup>	千m <sup>3</sup>	千m <sup>3</sup>	千m <sup>3</sup>	千m <sup>3</sup>	千m <sup>3</sup>	千m <sup>3</sup>	千m <sup>3</sup>	千m <sup>3</sup>	千m <sup>3</sup>	千m <sup>3</sup>
1日	0.0	45.0	45.0	8.7	1.2	17.8	2.9	8.6	9.6	12.8	0.0	61.6	0.0	0.0	0.0	0.0	0.0	0.0	61.6	61.6	0.0
2日	0.0	41.4	41.4	8.4	1.0	16.2	2.9	8.3	9.6	13.4	0.0	59.8	0.0	0.0	0.0	0.0	0.0	0.0	59.8	59.8	0.0
3日	0.0	34.8	34.8	7.2	0.8	13.6	2.4	6.0	9.6	11.0	0.0	50.6	0.0	0.0	0.0	0.0	0.0	0.0	50.6	50.6	0.0
4日	0.7	35.2	35.9	7.9	3.6	14.0	2.2	5.6	9.6	9.2	0.0	52.1	0.0	0.0	0.0	0.0	0.0	0.0	52.1	52.1	0.0
5日	0.0	35.8	35.8	8.5	0.5	14.3	2.9	7.2	9.6	11.9	0.0	54.9	0.0	0.0	0.0	0.0	0.0	0.0	54.9	54.9	0.0
6日	1.3	31.7	33.0	5.8	0.0	11.2	1.9	5.2	9.1	9.2	0.0	42.4	0.0	0.0	0.0	0.0	0.0	0.0	42.4	42.4	0.0
7日	0.8	32.3	33.1	6.9	1.1	12.2	2.2	6.0	7.0	9.9	0.0	45.3	0.0	0.0	0.0	0.0	0.0	0.0	45.3	45.3	0.0
8日	0.8	40.8	41.6	9.1	2.9	16.2	2.9	9.2	10.1	13.4	0.0	63.8	0.0	0.0	0.0	0.0	0.0	0.0	63.8	63.8	0.0
9日	0.8	36.5	37.3	6.5	0.0	11.0	2.6	5.3	9.0	12.0	0.0	46.4	0.0	0.0	0.0	0.0	0.0	0.0	46.4	46.4	0.0
10日	0.0	31.5	31.5	5.5	0.0	9.6	2.0	4.8	6.1	9.4	0.0	37.4	0.0	0.0	0.0	0.0	0.0	0.0	37.4	37.4	0.0
11日	0.7	30.0	30.7	5.5	0.0	8.9	1.5	3.8	5.4	8.6	0.0	33.7	0.0	0.0	0.0	0.0	0.0	0.0	33.7	33.7	0.0
12日	0.0	29.2	29.2	5.1	0.0	8.9	1.7	4.1	4.8	7.6	0.0	32.2	0.0	0.0	0.0	0.0	0.0	0.0	32.2	32.2	0.0
13日	0.0	22.7	22.7	4.9	0.0	8.2	1.5	3.3	4.8	6.7	0.0	29.4	0.0	0.0	0.0	0.0	0.0	0.0	29.4	29.4	0.0
14日	0.0	21.3	21.3	4.9	0.0	7.5	1.5	3.2	4.8	6.7	0.0	28.6	0.0	0.0	0.0	0.0	0.0	0.0	28.6	28.6	0.0
15日	0.0	18.0	18.0	4.3	0.0	8.1	1.4	2.6	4.8	5.8	0.0	27.0	0.0	0.0	0.0	0.0	0.0	0.0	27.0	27.0	0.0
16日	0.0	20.4	20.4	4.5	0.0	6.6	1.3	2.9	4.8	6.2	0.0	26.3	0.0	0.0	0.0	0.0	0.0	0.0	26.3	26.3	0.0
17日	0.0	17.4	17.4	4.3	0.0	7.3	1.1	2.9	4.8	5.3	0.0	25.7	0.0	0.0	0.0	0.0	0.0	0.0	25.7	25.7	0.0
18日	0.0	23.8	23.8	10.3	3.2	16.2	2.6	6.9	12.1	9.4	0.0	60.7	0.0	0.0	0.0	0.0	0.0	0.0	60.7	60.7	0.0
19日	0.7	47.3	48.0	10.1	3.6	17.8	2.9	10.3	14.4	10.5	0.0	69.6	0.0	0.0	0.0	0.0	0.0	0.0	69.6	69.6	0.0
20日	1.2	48.2	49.4	7.0	0.9	17.8	2.9	10.5	12.2	12.2	0.0	63.5	0.0	0.0	0.0	0.0	0.0	0.0	63.5	63.5	0.0
21日	0.0	47.2	47.2	6.0	0.1	15.0	2.9	11.7	9.6	13.4	0.0	58.7	0.0	0.0	0.0	0.0	0.0	0.0	58.7	58.7	0.0
22日	0.0	47.1	47.1	6.4	0.0	15.5	2.9	10.8	12.1	12.4	0.0	60.1	0.0	0.0	0.0	0.0	0.0	0.0	60.1	60.1	0.0
23日	0.0	46.9	46.9	9.9	2.9	17.8	2.9	11.7	13.7	13.4	0.0	72.3	0.0	0.0	0.0	0.0	0.0	0.0	72.3	72.3	0.0
24日	0.4	48.0	48.4	6.5	1.2	16.8	2.9	11.7	14.2	13.4	0.0	66.7	0.0	0.0	0.0	0.0	0.0	0.0	66.7	66.7	0.0
25日	0.9	47.5	48.4	6.0	0.0	13.1	2.9	11.7	12.8	13.4	0.0	59.9	0.0	0.0	0.0	0.0	0.0	0.0	59.9	59.9	0.0
26日	0.0	42.9	42.9	5.1	1.5	12.7	2.3	9.1	9.9	10.6	0.0	51.2	0.0	0.0	0.0	0.0	0.0	0.0	51.2	51.2	0.0
27日	0.0	41.7	41.7	11.0	3.6	17.8	2.9	11.6	14.4	13.4	0.0	74.7	0.0	0.0	0.0	0.0	0.0	0.0	74.7	74.7	0.0
28日	0.0	47.3	47.3	11.0	3.2	17.8	2.9	11.9	12.0	13.4	0.0	72.2	0.0	0.0	0.0	0.0	0.0	0.0	72.2	72.2	0.0
29日	0.0	47.2	47.2	11.0	3.6	17.8	2.9	11.9	14.2	13.4	0.0	74.8	0.0	0.0	0.0	0.0	0.0	0.0	74.8	74.8	0.0
30日	0.0	46.6	46.6	10.4	3.6	17.8	2.9	11.9	14.4	13.4	0.0	74.4	0.0	0.0	0.0	0.0	0.0	0.0	74.4	74.4	0.0
31日	0.0	47.1	47.1	10.6	3.6	17.8	2.9	10.9	14.4	11.9	0.0	72.1	0.0	0.0	0.0	0.0	0.0	0.0	72.1	72.1	0.0
累計	8.3	1,152.8	1,161.1	229.3	42.1	423.3	74.6	241.6	303.9	333.3	0.0	1,648.1	0.0	0.0	0.0	0.0	0.0	0.0	1,648.1	1,648.1	0.0
平均	0.3	37.2	37.5	7.4	1.4	13.7	2.4	7.8	9.8	10.8	0.0	53.2	0.0	0.0	0.0	0.0	0.0	0.0	53.2	53.2	0.0
最大	1.3	48.2	49.4	11.0	3.6	17.8	2.9	11.9	14.4	13.4	0.0	74.8	0.0	0.0	0.0	0.0	0.0	0.0	74.8	74.8	0.0
最小	0.0	17.4	17.4	4.3	0.0	6.6	1.1	2.6	4.8	5.3	0.0	25.7	0.0	0.0	0.0	0.0	0.0	0.0	25.7	25.7	0.0

水量月報 4

令和4年3月

(単位：m<sup>3</sup>)

	栗国	渡名喜	南大東	北大東	渡嘉敷水道施設				座間味水道施設					伊平屋水道施設			伊是名水道施設		
	水道施設	水道施設	水道施設	水道施設	海淡	イシッピー川	恩納川	大川	座間味浄水場				阿嘉	我喜屋ダム	伊平屋第1井戸	伊平屋第2井戸	海淡	メンナー山ダム	天城ダム
	海淡	海淡	海淡	海淡					海淡	座間味ダム	座間味第1井戸	座間味第2井戸	大川良						
1日	305			281												132			
2日	206			289												119			
3日	261			276												111			
4日	420			274												135			
5日	306			273												113			
6日	302			295												125			
7日	303			292												87			
8日	303			283												174			
9日	282			293												99			
10日	267			275												157			
11日	254			275												122			
12日	311			287												120			
13日	312			289												100			
14日	290			263												155			
15日	302			292												107			
16日	394			304												146			
17日	324			310												105			
18日	198			258												123			
19日	312			258												132			
20日	318			254												170			
21日	315			261												156			
22日	304			253												86			
23日	309			246												177			
24日	232			262												133			
25日	252			233												150			
26日	307			227												121			
27日	300			243												153			
28日	286			247												198			
29日	295			235												106			
30日	281			247												105			
31日	220			246												128			
最大	420			310												198			
最小	198			227												86			
平均	293			268												130			
合計	9,071			8,321												4045			

### 3. 河川別取水暈

## 比 謝 川 取 水 量

令和3年度

(単位：千m<sup>3</sup>)

	4月	5月	6月	7月	8月	9月	10月	11月	12月	1月	2月	3月	年度合計
1	0.5	0.0	0.0	0.7	0.0	0.0	0.5	9.3	17.2	21.8	0.3	0.0	
2	0.0	0.0	0.0	0.0	0.0	0.0	0.0	10.9	16.7	21.4	0.0	0.0	
3	0.0	0.0	0.0	0.0	0.5	0.7	0.0	11.9	9.6	21.0	0.0	0.0	
4	0.0	0.0	0.5	0.0	0.0	0.0	0.0	12.0	16.9	21.2	0.0	0.7	
5	0.0	0.0	0.0	0.0	0.0	0.0	0.0	12.0	16.9	1.0	0.0	0.0	
6	0.0	0.0	0.0	0.0	0.0	0.0	0.0	9.7	16.8	12.2	0.0	0.0	
7	0.0	0.5	0.0	0.0	0.0	0.0	0.0	11.2	19.5	22.8	0.0	0.0	
8	0.5	0.0	0.0	0.0	0.0	0.0	0.5	16.0	22.1	22.7	0.0	0.0	
9	0.0	0.0	0.0	0.6	0.0	0.0	0.0	19.0	20.7	22.6	0.0	0.0	
10	0.0	0.0	0.0	0.0	0.0	0.6	0.0	19.1	13.9	22.0	0.0	0.0	
11	0.0	0.0	0.0	0.0	0.0	0.0	0.0	18.4	18.9	20.9	1.6	0.7	
12	0.0	0.0	0.5	0.0	0.0	0.0	0.0	20.8	20.5	22.0	0.0	0.0	
13	0.0	0.0	0.0	0.0	0.3	0.0	0.0	22.2	21.5	21.9	0.0	0.0	
14	0.0	0.5	0.0	0.0	0.0	0.0	0.0	22.1	22.5	22.1	0.0	0.0	
15	0.4	0.0	0.0	0.0	0.0	0.2	1.5	17.0	22.4	22.0	0.0	0.0	
16	0.0	0.0	0.0	0.6	0.0	0.0	0.0	17.7	22.4	21.4	0.0	0.0	
17	0.0	0.0	0.0	0.0	0.1	0.0	0.0	17.8	22.8	22.4	0.0	0.0	
18	0.0	0.6	0.5	0.0	0.0	0.0	0.0	18.3	21.7	22.2	0.8	0.0	
19	0.0	0.0	0.0	0.0	0.0	0.0	0.0	18.7	22.6	22.2	0.0	0.7	
20	0.0	0.0	0.0	0.0	0.6	0.0	0.0	19.7	22.6	22.3	0.0	0.0	
21	0.0	0.0	0.0	0.0	0.0	0.0	0.0	19.8	22.4	21.6	0.0	0.0	
22	0.5	0.0	0.0	0.0	0.0	0.0	0.7	18.6	22.7	22.1	0.0	0.0	
23	0.0	0.0	0.0	0.0	0.0	0.0	0.0	19.3	22.7	17.0	0.0	0.0	
24	0.0	0.0	0.0	0.0	0.0	0.5	0.0	19.6	22.5	19.9	0.0	0.0	
25	0.0	0.0	0.5	0.0	0.0	0.0	0.0	23.1	22.6	15.5	0.7	0.9	
26	0.0	0.0	0.0	0.0	0.0	0.0	7.6	22.9	22.2	17.3	0.0	0.0	
27	0.0	0.0	0.0	0.6	0.5	0.0	11.4	20.4	22.5	17.8	0.0	0.0	
28	0.0	0.5	0.0	0.0	0.0	0.0	9.8	13.1	22.4	18.1	0.0	0.0	
29	0.0	0.0	0.0	0.0	0.0	0.0	9.2	9.8	22.3	17.8		0.0	
30	0.4	0.0	0.0	0.0	0.0	0.0	9.1	16.9	22.2	15.5		0.0	
31		0.0		0.0	0.0		9.2		22.7	16.9		0.0	
合計	2.3	2.1	2.0	2.5	2.0	2.0	59.5	507.3	635.4	607.6	3.4	3.0	1,829.1
平均	0.1	0.1	0.1	0.1	0.1	0.1	1.9	16.9	20.5	19.6	0.1	0.1	5.0
最大	0.5	0.6	0.5	0.7	0.6	0.7	11.4	23.1	22.8	22.8	1.6	0.9	23.1
最小	0.0	0.0	0.0	0.0	0.0	0.0	0.0	9.3	9.6	1.0	0.0	0.0	0.0

# 長 田 川 取 水 量

令和3年度

(単位：千m<sup>3</sup>)

	4月	5月	6月	7月	8月	9月	10月	11月	12月	1月	2月	3月	年度合計
1	9.7	14.7	14.8	0.0	0.0	0.0	0.6	9.6	14.6	10.8	0.0	0.0	
2	8.7	14.8	14.8	0.6	0.0	0.0	0.0	10.3	14.0	10.5	0.0	0.0	
3	3.8	14.9	13.2	0.0	0.3	0.0	0.0	9.9	13.6	10.0	0.0	0.0	
4	10.9	14.6	14.4	0.0	0.0	0.0	0.0	14.2	14.1	10.3	0.0	0.0	
5	4.3	14.7	1.7	0.0	0.0	0.0	0.0	14.3	16.1	14.2	0.0	0.0	
6	7.3	14.7	0.0	0.0	0.0	0.0	0.0	14.5	14.1	14.3	0.0	0.0	
7	12.0	14.1	13.1	0.0	0.0	0.5	0.0	14.7	15.6	16.9	0.0	0.0	
8	11.7	14.7	13.6	0.0	0.0	0.0	0.0	14.1	16.3	16.6	0.0	0.0	
9	1.2	9.0	14.1	0.0	0.5	0.0	0.0	14.5	15.0	16.1	0.0	0.0	
10	5.8	11.1	14.8	0.6	0.0	0.0	0.0	14.1	10.1	16.0	0.0	0.0	
11	8.7	14.3	15.2	0.0	0.0	0.0	0.0	14.5	13.0	16.7	0.0	0.0	
12	14.4	14.4	15.3	0.0	0.0	0.0	0.0	14.5	14.1	16.0	0.0	0.0	
13	14.3	14.6	3.4	0.0	0.0	0.0	0.5	14.5	15.5	15.9	0.0	0.0	
14	14.5	14.4	0.0	0.0	0.0	0.2	2.0	14.3	16.6	8.1	0.0	0.0	
15	11.1	14.5	0.0	0.0	0.0	0.0	0.0	14.4	14.0	1.9	0.0	0.0	
16	8.6	14.6	0.0	0.0	0.7	0.0	0.0	13.2	14.1	11.2	0.0	0.0	
17	10.7	14.1	0.0	0.4	0.0	0.0	0.0	14.7	16.5	7.8	0.0	0.0	
18	15.0	14.3	0.0	0.0	0.0	0.0	0.0	14.6	15.9	4.5	0.0	0.0	
19	14.8	14.2	0.0	0.0	0.0	0.0	0.0	14.3	14.9	0.0	0.0	0.0	
20	14.5	14.7	0.0	0.0	0.0	0.0	1.5	14.2	16.8	0.0	0.0	0.0	
21	14.4	13.7	0.0	0.0	0.0	0.0	0.0	14.2	14.5	0.0	0.0	0.0	
22	9.2	6.8	0.0	0.0	0.0	0.5	0.0	14.6	15.2	0.0	0.0	0.0	
23	7.6	8.1	0.0	0.0	0.0	0.0	0.0	14.9	15.7	0.0	0.0	0.0	
24	10.4	14.7	0.0	0.0	0.5	0.0	0.0	14.6	12.0	1.5	0.0	0.0	
25	0.0	14.8	0.5	3.9	0.0	0.0	0.0	14.7	11.8	16.6	0.0	0.0	
26	8.9	14.8	4.8	5.4	0.0	0.0	5.6	14.8	10.9	16.9	0.0	0.0	
27	7.0	15.0	0.0	0.0	0.0	0.0	12.2	13.2	12.2	11.5	0.0	0.0	
28	14.8	10.9	0.0	0.0	0.0	0.0	9.4	10.9	11.7	0.0	0.0	0.0	
29	14.4	0.0	0.0	0.0	0.0	0.0	9.1	13.0	12.0	0.0		0.0	
30	14.9	0.0	0.0	0.0	0.0	0.0	7.9	13.2	10.8	0.0		0.0	
31		8.9		0.0	2.4		9.3		12.0	0.0		0.0	
合計	303.6	389.1	153.7	10.9	4.4	1.2	58.1	411.5	433.7	264.3	0.0	0.0	2,030.5
平均	10.1	12.6	5.1	0.4	0.1	0.0	1.9	13.7	14.0	8.5	0.0	0.0	5.6
最大	15.0	15.0	15.3	5.4	2.4	0.5	12.2	14.9	16.8	16.9	0.0	0.0	16.9
最小	0.0	0.0	0.0	0.0	0.0	0.0	0.0	9.6	10.1	0.0	0.0	0.0	0.0

# 天 願 川 取 水 量

令和3年度

(単位：千m<sup>3</sup>)

	4月	5月	6月	7月	8月	9月	10月	11月	12月	1月	2月	3月	年度合計
1	9.2	10.5	8.3	0.0	0.0	0.0	0.0	18.4	17.3	17.6	5.5	0.0	
2	2.9	12.4	10.1	0.0	1.3	0.0	1.3	18.1	17.1	17.5	13.6	0.0	
3	0.0	15.1	4.4	1.3	0.0	0.0	0.0	18.0	16.8	17.0	0.0	0.0	
4	10.7	10.6	0.0	0.0	0.0	0.0	0.0	17.9	17.4	16.6	0.0	0.0	
5	3.9	4.1	0.0	0.0	0.0	0.0	0.0	18.4	17.4	14.5	0.0	0.0	
6	0.0	0.0	0.0	0.0	0.0	1.4	0.0	10.4	17.6	16.3	0.0	1.3	
7	0.0	9.8	0.0	0.0	0.0	0.0	0.0	18.1	17.1	17.0	0.0	0.8	
8	0.0	7.2	0.0	1.4	0.0	0.0	0.0	17.9	17.6	17.2	0.1	0.8	
9	0.0	6.6	0.0	0.0	1.7	0.0	1.3	17.9	16.4	16.9	0.0	0.8	
10	0.0	0.0	0.0	0.0	0.0	0.0	0.0	17.8	14.6	16.9	0.0	0.0	
11	1.7	9.6	1.3	0.0	0.0	1.3	0.0	17.8	15.4	16.9	0.0	0.0	
12	5.4	10.0	0.0	0.0	0.0	0.0	0.5	17.6	14.5	17.3	0.0	0.0	
13	10.8	9.8	0.0	0.0	0.0	0.0	0.4	17.3	14.0	14.8	0.0	0.0	
14	7.9	5.8	0.0	0.0	0.0	0.0	0.0	17.5	13.6	13.8	0.0	0.0	
15	0.0	4.0	0.0	1.1	0.8	0.0	0.0	17.7	13.7	13.9	1.3	0.0	
16	0.0	2.6	0.0	0.0	0.0	0.0	0.0	17.6	14.1	13.6	0.0	0.0	
17	0.0	10.4	0.8	0.0	0.0	0.0	0.0	17.6	14.1	16.2	0.0	0.0	
18	9.6	9.8	0.0	0.0	0.0	1.3	0.0	17.6	12.4	17.7	0.0	0.0	
19	13.1	5.8	0.0	0.0	0.0	0.0	0.0	17.5	12.1	13.7	0.0	0.0	
20	6.9	0.0	0.0	0.0	0.0	0.0	0.7	17.6	12.4	13.8	1.3	1.2	
21	4.1	0.0	0.0	0.0	0.0	0.0	0.0	17.3	12.9	13.8	0.0	0.0	
22	4.3	0.0	0.0	0.0	0.0	0.0	0.0	15.7	14.2	13.7	0.0	0.0	
23	0.0	0.0	0.0	0.0	1.3	1.3	0.0	17.2	16.4	14.2	0.0	0.0	
24	0.0	0.0	1.7	0.0	0.0	0.0	0.0	17.6	17.0	16.6	0.0	0.4	
25	0.0	0.0	0.0	1.3	0.0	0.0	0.0	17.3	17.4	16.9	0.0	0.0	
26	0.0	0.0	0.0	0.0	0.0	0.0	0.0	17.4	17.4	16.5	0.0	0.0	
27	0.0	5.6	0.0	0.0	0.0	0.0	5.4	17.4	17.0	16.7	1.3	0.0	
28	0.0	7.6	0.0	0.0	0.0	0.0	18.2	17.4	17.4	16.8	0.0	0.0	
29	0.5	0.0	0.0	0.0	1.1	0.0	18.4	17.1	17.7	16.3		0.0	
30	2.3	0.0	0.0	0.0	0.0	0.0	18.6	16.3	17.3	17.2		0.0	
31		0.0		0.0	0.0		18.3		16.8	16.9		0.0	
合計	93.3	157.3	26.6	5.1	6.2	5.3	83.1	519.4	487.1	494.8	23.1	5.3	1,906.6
平均	3.1	5.1	0.9	0.2	0.2	0.2	2.7	17.3	15.7	16.0	0.8	0.2	5.2
最大	13.1	15.1	10.1	1.4	1.7	1.4	18.6	18.4	17.7	17.7	13.6	1.3	18.6
最小	0.0	0.0	0.0	0.0	0.0	0.0	0.0	10.4	12.1	13.6	0.0	0.0	0.0



# 平 南 川 取 水 量

令和3年度

(単位：千m<sup>3</sup>)

	4月	5月	6月	7月	8月	9月	10月	11月	12月	1月	2月	3月	年度合計
1	0.0	4.8	3.6	0.0	0.0	0.0	2.0	1.3	4.3	0.0	5.7	12.3	
2	0.0	4.0	6.2	0.0	0.0	0.0	2.5	1.4	2.4	0.0	4.7	11.4	
3	2.9	3.4	9.3	0.0	0.0	0.0	2.0	0.0	1.2	0.0	9.9	9.4	
4	5.0	4.4	7.9	0.0	0.0	0.0	1.7	0.7	0.5	0.0	9.5	10.3	
5	8.7	4.3	3.2	0.0	0.0	0.0	1.3	0.0	0.4	0.0	9.3	8.8	
6	6.8	5.1	4.6	0.0	0.0	0.1	1.5	0.4	0.2	0.4	7.5	9.4	
7	9.8	2.9	5.8	0.0	0.0	2.0	0.6	0.0	0.0	1.2	5.8	9.4	
8	9.8	3.2	4.7	0.0	0.0	8.4	2.5	1.2	0.1	0.0	5.6	9.3	
9	3.9	2.7	5.2	0.0	0.0	6.4	2.5	2.9	0.0	0.0	2.5	12.4	
10	6.1	6.2	0.5	0.0	0.0	6.0	1.3	2.5	0.0	0.0	6.4	9.9	
11	9.9	7.8	0.0	0.0	0.0	4.6	4.2	1.6	0.0	1.2	3.2	9.9	
12	8.0	5.7	6.0	0.0	0.0	0.0	7.4	1.0	0.0	0.4	1.5	9.9	
13	6.4	2.8	7.3	0.0	0.0	5.1	8.3	0.7	0.0	0.0	7.2	6.9	
14	8.3	4.5	0.8	0.0	0.0	0.0	7.7	1.9	0.0	0.0	8.5	8.2	
15	2.9	3.3	0.0	0.0	0.0	0.0	5.1	0.5	0.0	0.0	9.3	6.7	
16	0.0	2.6	2.6	0.0	0.0	4.5	3.5	0.8	0.0	0.0	6.6	7.5	
17	6.4	2.8	8.2	0.0	0.0	0.0	5.4	0.5	0.0	1.2	8.1	7.0	
18	5.8	2.5	6.5	0.0	0.0	6.4	1.4	0.2	0.0	1.4	5.2	5.5	
19	6.4	3.7	2.6	0.0	0.0	5.6	0.0	0.2	0.0	0.0	9.4	15.4	
20	5.8	1.9	4.4	0.0	0.0	4.8	3.7	2.4	0.0	0.0	7.1	16.1	
21	4.6	4.5	7.0	0.0	0.0	4.8	3.2	0.0	0.0	0.0	5.6	16.1	
22	4.7	2.7	0.0	0.0	0.0	4.6	2.4	1.2	4.7	0.0	6.2	16.1	
23	0.0	0.0	0.0	0.0	0.0	2.5	1.3	3.1	6.6	0.8	3.3	15.5	
24	0.0	8.3	0.0	0.0	0.0	3.5	2.2	0.8	7.1	0.3	12.9	16.2	
25	3.1	3.5	0.0	0.0	0.0	2.8	5.0	0.5	1.8	1.6	16.4	16.1	
26	4.5	2.9	0.0	0.0	0.0	4.0	3.7	0.5	0.0	4.5	16.4	15.9	
27	4.1	3.1	0.0	0.0	0.0	3.5	2.4	0.8	0.0	4.7	16.3	14.4	
28	3.0	2.8	0.0	0.0	0.0	3.5	2.8	0.0	0.0	0.0	13.1	15.9	
29	6.7	0.0	0.0	0.0	0.0	2.4	0.8	0.0	0.3	1.8		15.8	
30	6.1	0.0	0.0	0.0	0.0	3.5	0.0	0.6	3.4	0.0		15.9	
31		1.7		0.0	0.0		0.0		0.0	0.0		15.8	
合計	149.7	108.1	96.4	0.0	0.0	89.0	88.4	27.7	33.0	19.5	223.2	369.4	1,204.4
平均	5.0	3.5	3.2	0.0	0.0	3.0	2.9	0.9	1.1	0.6	8.0	11.9	3.3
最大	9.9	8.3	9.3	0.0	0.0	8.4	8.3	3.1	7.1	4.7	16.4	16.2	16.4
最小	0.0	0.0	0.0	0.0	0.0	0.0	0.0	0.0	0.0	0.0	1.5	5.5	0.0

## 源 河 川 取 水 量

令和3年度

(単位：千m<sup>3</sup>)

	4月	5月	6月	7月	8月	9月	10月	11月	12月	1月	2月	3月	年度合計
1	8.7	7.3	9.3	0.0	7.1	0.0	4.6	0.0	0.0	0.0	1.3	17.0	
2	3.9	6.9	6.3	0.0	4.4	6.5	0.0	0.0	0.0	0.0	4.7	14.4	
3	5.0	4.9	9.4	8.5	6.3	0.0	0.0	0.0	0.0	0.0	9.4	11.1	
4	2.5	4.9	9.3	10.0	0.0	0.0	0.0	0.0	0.0	0.0	17.6	10.4	
5	6.0	4.8	4.0	14.5	0.0	5.9	0.0	0.0	0.0	0.0	16.7	11.0	
6	9.4	5.2	5.5	16.7	0.0	9.5	0.0	2.7	0.0	0.8	11.6	7.5	
7	9.3	1.3	9.6	17.2	0.0	9.3	0.1	3.4	0.0	0.0	9.5	9.2	
8	9.5	3.1	7.5	16.2	0.0	9.0	4.9	0.5	0.0	0.0	9.1	16.3	
9	4.7	3.4	9.6	14.7	0.0	8.9	7.0	0.0	0.0	0.0	5.2	10.3	
10	4.5	9.9	5.5	9.1	0.0	8.8	6.9	0.0	0.0	0.0	4.6	8.5	
11	8.4	9.6	9.8	8.9	0.0	5.6	5.0	0.3	0.0	0.0	1.6	8.3	
12	8.4	9.3	9.6	8.6	0.0	2.8	6.2	0.0	0.0	0.0	0.6	8.2	
13	8.5	8.7	7.0	8.4	0.0	8.0	7.0	0.0	0.0	0.0	6.9	5.7	
14	8.4	9.1	1.1	8.3	1.4	0.7	7.0	0.0	0.0	0.0	18.4	4.3	
15	8.3	7.7	9.2	8.2	6.0	2.5	7.0	0.0	0.0	0.0	14.9	2.2	
16	8.3	4.9	14.1	7.9	6.9	4.4	7.1	0.0	0.0	0.0	9.2	4.2	
17	8.3	2.5	18.8	7.8	0.0	0.0	6.9	0.0	0.0	1.1	9.0	2.0	
18	7.2	2.8	13.3	6.3	0.0	9.2	6.7	0.0	0.0	0.0	9.6	5.3	
19	8.6	2.0	8.9	6.3	0.0	9.6	3.4	0.0	0.0	0.0	9.2	17.0	
20	7.4	2.5	2.5	3.1	0.0	9.5	0.7	0.0	0.0	0.0	14.4	16.9	
21	7.5	2.8	7.2	0.0	0.0	9.4	3.1	0.0	0.0	0.0	6.7	16.1	
22	2.4	0.9	8.9	0.0	0.0	9.4	7.0	0.0	4.8	0.0	3.1	16.0	
23	3.3	7.4	8.0	0.0	0.0	9.3	1.4	0.0	1.8	0.4	6.3	15.9	
24	9.2	9.0	9.8	0.0	0.0	9.4	0.0	0.0	5.3	3.3	14.7	15.7	
25	3.9	4.5	9.8	7.5	0.0	9.3	2.7	0.0	0.7	3.2	19.0	15.4	
26	9.2	1.9	9.7	15.1	0.0	9.1	0.0	0.0	0.0	5.5	18.7	15.0	
27	8.6	1.3	9.4	6.0	0.0	9.0	0.0	0.0	0.0	1.3	18.2	11.9	
28	8.2	1.7	2.5	0.0	0.0	8.9	0.0	0.0	0.0	4.6	17.8	16.0	
29	7.8	0.6	0.0	0.0	0.0	8.8	0.0	0.0	0.0	0.3		16.1	
30	7.6	0.3	0.0	0.0	5.9	8.7	0.0	0.0	0.0	2.0		15.3	
31		5.0		0.0	7.7		0.3		0.0	5.2		16.4	
合計	213.0	146.2	235.6	209.3	45.7	201.5	95.0	6.9	12.6	27.7	288.0	359.6	1,841.1
平均	7.1	4.7	7.9	6.8	1.5	6.7	3.1	0.2	0.4	0.9	10.3	11.6	5.0
最大	9.5	9.9	18.8	17.2	7.7	9.6	7.1	3.4	5.3	5.5	19.0	17.0	19.0
最小	2.4	0.3	0.0	0.0	0.0	0.0	0.0	0.0	0.0	0.0	0.6	2.0	0.0

# 座 津 武 川 取 水 量

令和3年度

(単位：千m<sup>3</sup>)

	4月	5月	6月	7月	8月	9月	10月	11月	12月	1月	2月	3月	年度合計
1	0.0	0.0	0.5	0.0	0.0	0.0	1.7	1.7	2.1	1.2	5.7	5.8	
2	0.0	0.0	3.2	1.6	0.0	0.0	1.2	1.7	1.6	1.6	5.0	6.0	
3	0.0	0.0	4.3	0.0	0.1	0.6	1.2	1.3	1.3	1.0	5.2	6.1	
4	0.0	0.0	1.7	0.0	0.0	1.7	1.2	1.2	1.5	1.1	5.7	6.1	
5	0.0	0.0	0.0	0.0	0.0	0.8	1.2	1.7	1.6	1.5	6.4	6.1	
6	0.0	0.0	0.0	0.0	0.0	2.2	1.9	2.7	1.3	1.8	5.2	6.2	
7	0.0	0.0	2.5	0.0	0.0	0.8	4.1	1.7	1.4	1.7	5.9	6.0	
8	0.0	0.0	0.0	0.0	0.0	1.9	2.7	1.9	1.2	1.0	5.9	5.6	
9	0.0	0.0	0.0	0.0	0.0	2.6	1.9	2.1	1.2	1.2	4.9	5.9	
10	0.0	0.0	0.0	4.9	0.0	2.4	1.3	1.5	1.1	1.2	4.5	5.8	
11	0.0	0.0	0.0	5.9	0.0	0.2	1.3	1.5	1.0	0.9	3.9	5.2	
12	0.0	0.0	0.0	4.4	0.0	0.0	3.6	1.2	1.2	0.8	3.8	4.8	
13	0.0	0.0	0.9	1.6	0.0	4.1	3.6	1.2	1.3	1.2	5.5	4.8	
14	0.0	0.0	2.6	0.0	0.0	6.2	3.4	1.9	1.2	0.8	5.4	4.2	
15	0.0	0.0	0.0	0.0	0.0	6.4	3.4	1.2	1.1	1.2	5.5	4.3	
16	0.0	0.0	0.0	0.0	0.0	4.9	4.4	1.2	0.9	0.8	5.6	3.9	
17	0.0	0.0	0.0	3.6	0.0	3.8	2.9	1.8	0.4	2.6	5.9	3.6	
18	0.0	0.0	0.0	2.9	0.0	3.0	2.2	2.9	0.7	2.0	6.1	5.1	
19	0.0	0.4	0.4	0.0	0.0	3.2	3.0	3.9	0.8	1.3	6.0	5.0	
20	0.0	1.0	1.7	0.0	0.0	2.5	2.4	4.3	1.2	1.2	6.2	5.3	
21	0.0	1.5	1.3	0.0	0.0	2.3	2.2	3.5	0.8	0.8	6.2	5.1	
22	0.0	3.0	0.0	0.0	0.0	2.6	3.3	2.8	1.6	1.2	6.2	5.1	
23	0.0	3.0	0.7	0.0	0.0	2.1	2.8	2.3	3.3	2.3	6.2	5.6	
24	0.0	4.3	2.2	0.0	0.0	2.2	2.2	1.9	5.4	4.0	5.8	6.2	
25	0.0	3.2	6.1	0.0	0.0	2.4	3.7	2.0	4.2	3.5	5.7	6.1	
26	0.0	3.6	6.9	0.0	0.0	1.7	2.5	1.9	2.3	4.0	5.6	4.7	
27	0.0	4.3	4.8	0.0	0.0	2.1	2.0	1.9	1.7	1.3	5.7	5.7	
28	0.0	3.8	5.3	0.0	0.0	2.4	1.9	1.2	2.1	4.4	5.7	5.5	
29	0.0	1.6	3.0	0.0	0.0	1.9	2.0	1.2	1.9	3.3		5.4	
30	0.0	0.6	3.6	0.0	0.0	1.5	1.7	1.5	1.3	5.4		5.5	
31		0.0		0.0	0.0		1.4		1.3	5.5		5.0	
合計	0.0	30.3	51.7	24.9	0.1	68.5	74.3	58.8	50.0	61.8	155.4	165.7	741.5
平均	0.0	1.0	1.7	0.8	0.0	2.3	2.4	2.0	1.6	2.0	5.6	5.3	2.0
最大	0.0	4.3	6.9	5.9	0.1	6.4	4.4	4.3	5.4	5.5	6.4	6.2	6.9
最小	0.0	0.0	0.0	0.0	0.0	0.0	1.2	1.2	0.4	0.8	3.8	3.6	0.0

# 武見川取水量

令和3年度

(単位：千m<sup>3</sup>)

	4月	5月	6月	7月	8月	9月	10月	11月	12月	1月	2月	3月	年度合計
1	0.0	0.0	0.0	0.0	0.0	0.0	2.4	2.1	2.3	2.1	4.0	9.9	
2	0.0	0.0	1.7	1.2	0.1	0.0	2.3	1.9	2.0	2.2	4.4	9.6	
3	0.0	0.0	2.0	0.0	0.0	0.0	2.3	1.9	2.0	2.2	5.5	8.2	
4	0.0	0.0	2.0	0.0	0.0	0.0	2.2	2.1	1.6	1.7	8.5	8.4	
5	0.0	0.0	0.0	0.0	0.0	0.0	2.3	1.8	1.7	2.1	5.1	9.9	
6	0.0	0.0	0.0	0.0	0.0	0.0	2.6	2.1	1.7	3.1	9.2	8.6	
7	0.0	0.0	1.5	0.0	0.0	0.0	4.3	2.6	1.5	1.8	6.8	7.7	
8	0.0	0.0	1.4	0.0	0.0	3.0	4.3	2.6	1.6	1.4	7.3	9.6	
9	0.0	0.0	0.0	0.0	0.0	4.7	3.4	2.4	1.6	1.5	5.9	7.9	
10	0.0	0.0	0.0	3.0	0.0	4.1	3.5	2.4	1.6	1.2	4.4	7.3	
11	0.0	0.0	0.0	5.1	0.0	0.2	3.1	2.4	1.7	1.7	3.9	6.6	
12	0.0	0.0	0.1	4.2	0.0	0.0	4.6	2.1	1.4	1.1	4.5	6.3	
13	0.0	0.0	0.9	1.4	0.0	4.4	5.1	2.2	1.6	1.1	9.2	5.3	
14	0.0	0.0	4.6	0.0	0.0	5.1	4.5	2.9	1.5	1.1	9.7	4.6	
15	0.0	0.0	0.0	0.0	0.0	5.1	4.6	2.0	1.3	1.1	9.6	4.8	
16	0.0	0.0	0.0	0.0	0.0	5.1	5.0	1.9	1.4	1.2	8.6	4.8	
17	0.0	0.0	0.0	3.0	0.0	5.1	4.0	2.1	1.5	2.8	8.3	4.8	
18	0.0	0.0	0.0	3.9	0.0	4.5	4.2	3.3	1.6	1.6	9.9	7.9	
19	0.0	0.5	0.0	1.9	0.0	3.0	4.7	5.1	1.1	1.7	9.9	9.9	
20	0.0	2.2	1.0	0.0	0.0	2.8	4.3	4.3	1.3	1.2	9.9	9.9	
21	0.0	2.1	0.0	0.0	0.0	2.5	4.2	3.9	1.2	1.4	9.9	9.9	
22	0.0	1.5	0.9	0.0	0.0	2.9	4.5	3.8	2.1	1.2	9.9	9.9	
23	0.0	1.5	1.8	0.0	0.0	3.0	3.3	3.4	4.1	1.5	9.9	9.9	
24	0.0	2.9	0.7	0.0	0.0	3.0	3.0	3.0	7.3	2.2	9.9	9.9	
25	0.0	4.8	5.0	0.0	0.0	3.0	4.0	3.0	4.1	3.4	9.9	9.9	
26	0.0	5.1	5.1	0.0	0.0	2.8	2.5	2.4	2.7	3.5	9.9	7.3	
27	0.0	5.9	3.1	0.0	0.0	2.9	2.2	2.6	2.9	5.0	9.9	9.7	
28	0.0	5.1	5.0	0.0	0.0	2.9	2.0	2.4	2.3	3.7	9.9	9.9	
29	0.0	2.7	2.4	0.0	0.0	2.7	2.0	2.0	2.7	6.1		9.9	
30	0.0	2.3	0.0	0.0	0.0	2.4	2.2	2.3	2.5	8.5		9.9	
31		1.6		0.0	0.0		2.2		2.5	6.2		9.9	
合計	0.0	38.2	39.2	23.7	0.1	75.2	105.8	79.0	66.4	76.6	223.8	258.1	986.1
平均	0.0	1.2	1.3	0.8	0.0	2.5	3.4	2.6	2.1	2.5	8.0	8.3	2.7
最大	0.0	5.9	5.1	5.1	0.1	5.1	5.1	5.1	7.3	8.5	9.9	9.9	9.9
最小	0.0	0.0	0.0	0.0	0.0	0.0	2.0	1.8	1.1	1.1	3.9	4.6	0.0

## 西 系 列 河 川 取 水 量

令和3年度

(単位：千m<sup>3</sup>)

	4月	5月	6月	7月	8月	9月	10月	11月	12月	1月	2月	3月	年度合計
1	34.8	21.6	98.5	0.0	4.5	4.5	29.0	23.5	26.4	13.2	49.0	61.6	
2	29.2	18.5	89.4	0.0	4.5	22.3	29.1	22.4	19.1	14.2	46.1	59.8	
3	35.1	16.5	81.6	0.0	4.5	46.1	28.2	22.0	17.5	13.4	57.0	50.6	
4	36.7	16.0	76.1	0.0	1.8	48.1	25.0	18.9	15.3	11.7	64.3	52.1	
5	38.4	18.8	72.9	0.0	0.0	47.8	26.4	20.5	16.1	12.6	56.5	54.9	
6	38.9	21.8	87.9	0.0	4.5	54.7	38.6	46.4	14.7	16.2	49.5	42.4	
7	39.0	16.3	93.3	0.0	4.5	59.4	62.5	36.0	17.2	14.3	46.7	45.3	
8	38.8	15.5	81.3	0.9	4.5	39.1	49.2	22.8	15.2	11.9	48.0	63.8	
9	37.8	24.6	82.0	4.5	4.5	34.6	34.5	33.3	13.8	11.8	36.6	46.4	
10	37.6	38.5	81.4	4.5	0.0	31.0	33.6	19.5	15.8	8.5	37.2	37.4	
11	36.7	31.3	81.0	3.4	0.0	43.3	34.8	19.2	13.3	15.2	29.9	33.7	
12	37.3	27.1	82.2	0.0	0.0	56.0	79.5	17.9	13.4	13.0	36.1	32.2	
13	36.4	22.0	82.6	0.0	4.5	63.4	93.9	17.5	14.4	10.5	74.8	29.4	
14	34.3	17.6	92.4	0.0	4.5	59.0	77.5	18.7	13.6	9.2	87.2	28.6	
15	32.5	15.5	65.6	0.0	0.0	49.3	59.8	16.7	9.3	9.5	58.3	27.0	
16	34.0	15.2	66.4	4.0	4.5	43.5	54.1	17.6	10.4	8.1	45.5	26.3	
17	30.2	14.3	57.9	4.0	4.5	39.7	47.1	16.8	8.9	16.8	44.3	25.7	
18	25.9	14.7	45.3	0.5	4.5	39.0	40.4	29.2	8.3	20.7	62.1	60.7	
19	23.7	18.6	40.8	0.0	4.5	36.6	44.3	40.2	8.1	11.3	72.9	69.6	
20	24.0	17.3	43.3	0.0	4.5	34.5	46.3	27.6	7.9	9.3	66.0	63.5	
21	22.3	23.5	42.5	0.0	4.5	37.5	40.4	24.6	8.4	7.8	70.0	58.7	
22	25.5	42.3	41.2	0.0	4.5	37.2	42.9	30.6	25.3	7.4	65.6	60.1	
23	42.5	47.6	44.2	0.0	4.5	32.5	34.4	29.3	47.0	43.8	66.6	72.3	
24	38.5	66.5	43.2	0.0	4.5	34.8	34.0	20.5	57.0	74.1	71.2	66.7	
25	30.4	65.2	32.1	0.0	4.5	35.3	59.1	19.9	32.9	67.2	71.7	59.9	
26	28.5	51.5	32.0	0.0	4.5	33.9	33.7	19.0	22.0	54.3	68.1	51.2	
27	25.0	42.4	31.9	0.0	4.5	36.1	32.1	17.9	18.4	47.6	66.6	74.7	
28	22.3	47.3	32.0	0.0	4.5	36.9	26.6	17.0	17.5	49.3	63.4	72.2	
29	25.2	83.9	7.9	0.0	4.5	34.4	26.1	17.0	15.7	65.2		74.8	
30	28.5	84.8	0.0	4.5	4.5	31.5	25.0	21.5	16.3	74.5		74.4	
31		104.6		4.5	4.5		26.0		14.6	57.7		72.1	
合計	970.0	1,061.3	1,808.9	30.8	114.3	1,202.0	1,314.1	704.0	553.8	800.3	1,611.2	1,648.1	11,818.8
平均	32.3	34.2	60.3	1.0	3.7	40.1	42.4	23.5	17.9	25.8	57.5	53.2	32.4
最大	42.5	104.6	98.5	4.5	4.5	63.4	93.9	46.4	57.0	74.5	87.2	74.8	104.6
最小	22.3	14.3	0.0	0.0	0.0	4.5	25.0	16.7	7.9	7.4	29.9	25.7	0.0

# 第3章 送水量

# 1. 浄水場別送水量

# 送 水 量 年 報 (昭和47年度～昭和63年度)

( 単位:千m<sup>3</sup> )

年度	浄水場	石 川	西 原	北 谷	コ ヲ	天 願	名 護	金 武	知 念	登 川	与 座	辺 野	古 場	合 計
	浄水場	浄水場	浄水場	浄水場	浄水場	浄水場	浄水場	浄水場	浄水場	浄水場	浄水場	浄水場	浄水場	
昭和 47		-	-	-	-	-	-	-	-	-	-	-	-	-
	70.9	-	-	-	72.5	46.3	-	5.1	0.9	7.4	3.5	2.2	-	208.8
48		-	-	-	-	-	-	-	-	-	-	-	-	-
	84.3	-	-	-	67.9	47.5	-	4.3	1.0	7.3	3.1	2.7	-	218.4
49		-	-	-	-	-	-	-	-	-	-	-	-	-
	101.7	-	-	-	74.6	54.7	-	4.4	0.8	8.3	2.9	3.0	-	250.3
50		-	-	-	-	-	-	-	-	-	-	-	-	-
	158.4	-	-	-	67.9	49.7	7.7	5.0	0.4	6.8	3.2	1.0	-	300.0
51		-	-	-	-	-	-	-	-	-	-	-	-	-
	180.1	-	-	-	58.1	42.4	9.8	5.5	0.9	5.7	-	-	-	302.5
52		-	-	-	-	-	-	-	-	-	-	-	-	-
	146.5	24.6	-	-	78.2	49.1	11.9	4.2	1.0	0.8	-	-	-	316.2
53		-	-	-	-	-	-	-	-	-	-	-	-	-
	138.1	58.4	-	-	76.1	41.9	10.2	4.1	0.7	-	-	-	-	329.5
54		-	-	-	-	-	-	-	-	-	-	-	-	-
	40,156.9	32,300.4	-	-	32,409.9	14,305.8	3,885.6	1,506.3	64.7	-	-	-	-	124,629.6
	109.7	88.3	-	-	88.6	39.1	10.6	4.1	0.2	-	-	-	-	340.5
55		-	-	-	-	-	-	-	-	-	-	-	-	-
	39,470.4	37,941.1	-	-	29,217.1	10,540.0	4,591.3	1,353.3	-	-	-	-	-	123,113.2
	108.1	103.9	-	-	80.0	28.9	12.6	3.7	-	-	-	-	-	337.3
56		-	-	-	-	-	-	-	-	-	-	-	-	-
	37,324.8	31,381.8	-	-	25,900.7	9,013.3	3,810.5	1,200.5	-	-	-	-	-	108,631.6
	102.3	86.0	-	-	71.0	24.7	10.4	3.3	-	-	-	-	-	297.6
57		-	-	-	-	-	-	-	-	-	-	-	-	-
	41,658.8	37,059.5	-	-	26,605.8	9,432.3	3,843.9	1,330.5	-	-	-	-	-	119,930.8
	114.1	101.5	-	-	72.9	25.9	10.5	3.6	-	-	-	-	-	328.6
58		-	-	-	-	-	-	-	-	-	-	-	-	-
	39,469.3	44,999.4	-	-	28,624.1	9,738.8	4,470.2	1,488.2	-	-	-	-	-	128,790.0
	107.8	122.9	-	-	78.2	26.6	12.2	4.1	-	-	-	-	-	351.9
59		-	-	-	-	-	-	-	-	-	-	-	-	-
	39,446.4	47,860.8	-	-	28,243.9	11,065.7	3,533.6	1,413.7	-	-	-	-	-	131,564.1
	108.1	131.1	-	-	77.4	30.3	9.7	3.9	-	-	-	-	-	360.4
60		-	-	-	-	-	-	-	-	-	-	-	-	-
	43,706.9	47,937.2	-	-	28,189.0	7,427.0	3,739.4	1,307.0	-	-	-	-	-	132,306.5
	119.7	131.3	-	-	77.2	20.3	10.2	3.6	-	-	-	-	-	362.5
61		-	-	-	-	-	-	-	-	-	-	-	-	-
	47,202.6	51,594.1	-	-	27,423.2	6,620.8	4,346.6	1,424.0	-	-	-	-	-	138,611.3
	129.3	141.4	-	-	75.1	18.1	11.9	3.9	-	-	-	-	-	379.8
62		-	-	-	-	-	-	-	-	-	-	-	-	-
	49,333.3	52,307.1	10,083.4	-	24,910.5	309.6	3,706.2	331.4	-	-	-	-	-	140,981.5
	134.8	142.9	27.6	-	68.1	10.3	10.1	0.9	-	-	-	-	-	385.2
63		-	-	-	-	-	-	-	-	-	-	-	-	-
	50,148.8	52,539.3	13,752.0	-	23,720.5	-	4,313.6	-	-	-	-	-	-	144,474.2
	137.4	143.9	37.7	-	65.0	-	11.8	-	-	-	-	-	-	395.8

注:年度合計、日平均の順で示す。※数値は端数処理のため一致しないことがある。

- |   |  |
|---|--|
| <ol style="list-style-type: none"> <li>1. 名護浄水場は、昭和50年6月19日から運転開始</li> <li>2. 辺野古浄水場は、昭和50年8月1日から名護市へ譲渡</li> <li>3. 与座浄水場は、昭和51年4月1日から糸満市へ譲渡</li> <li>4. 登川浄水場は、昭和52年6月4日に施設廃止</li> <li>5. 西原浄水場は、昭和52年6月24日から運転開始</li> </ol> | <ol style="list-style-type: none"> <li>6. 知念浄水場は、昭和54年9月26日から湧水取水停止、昭和57年1月13日施設廃止、昭和58年3月15日撤去</li> <li>7. 天願浄水場は、昭和62年4月18日から浄水処理休止、平成2年3月15日からポンプ運転停止</li> <li>8. 北谷浄水場は、昭和62年6月23日から運転開始</li> <li>9. 金武浄水場は、昭和62年6月26日から浄水処理停止、昭和62年7月1日に施設廃止</li> </ol> |
|---|--|



# 送 水 量 年 報 (平成元年度～平成20年度)

(単位:千m<sup>3</sup>)

年度	石 川 浄 水 場	西 原 浄 水 場	北 谷 浄 水 場	コ ザ 浄 水 場	天 願 浄 水 場	名 護 浄 水 場	合 計
平成元	46,186.2	51,855.2	14,448.7	22,304.9	-	3,911.6	138,706.6
	126.5	142.1	39.6	61.1	-	10.7	380.0
2	45,458.4	53,841.4	37,166.8	5,163.5	-	4,015.3	145,645.4
	124.5	147.5	101.8	14.1	-	11.0	399.0
3	42,138.5	45,769.9	44,560.7	5,349.3	-	4,016.1	141,834.5
	115.1	125.1	121.8	14.6	-	11.0	387.5
4	46,840.0	46,942.8	43,490.1	4,972.9	-	3,373.7	145,619.5
	128.3	128.6	119.2	13.6	-	9.2	399.0
5	46,314.9	48,326.6	47,790.9	1,898.0	-	3,594.3	147,924.7
	126.9	132.4	130.9	5.2	-	9.8	405.3
6	43,703.0	48,602.0	52,035.6	-	-	3,045.4	147,386.0
	119.7	133.2	142.6	-	-	8.3	403.8
7	44,319.8	47,356.2	54,909.7	-	-	3,019.0	149,604.7
	121.1	129.4	150.0	-	-	8.2	408.8
8	41,656.9	46,349.3	58,293.7	-	-	3,345.6	149,645.5
	114.1	127.0	159.7	-	-	9.2	410.0
9	41,596.9	46,382.3	60,284.2	-	-	3,359.8	151,623.2
	114.0	127.1	165.2	-	-	9.2	415.4
10	44,892.9	44,981.4	60,246.3	-	-	3,567.5	153,688.1
	123.0	123.2	165.1	-	-	9.8	421.1
11	44,788.6	45,145.2	60,047.7	-	-	3,757.9	153,739.4
	122.4	123.3	164.1	-	-	10.3	420.1
12	45,735.9	42,584.4	61,920.3	-	-	3,874.4	154,115.0
	125.3	116.7	169.6	-	-	10.6	422.2
13	44,302.0	46,445.0	59,691.0	-	-	3,758.3	154,196.3
	121.4	127.2	163.5	-	-	10.3	422.5
14	43,850.4	44,629.0	58,783.6	-	-	3,672.1	150,935.1
	120.1	122.3	161.1	-	-	10.1	413.5
15	45,454.0	41,468.1	61,529.4	-	-	3,800.5	152,252.0
	124.2	113.3	168.1	-	-	10.4	416.0
16	44,298.4	40,962.5	59,623.3	-	-	3,885.2	148,759.4
	121.4	112.2	163.3	-	-	10.6	407.6
17	45,023.2	44,573.9	58,180.8	-	-	4,370.2	152,148.1
	123.4	122.1	159.4	-	-	12.0	416.8
18	46,580.4	43,440.4	58,797.9	-	-	4,189.2	153,007.9
	127.6	119.0	161.1	-	-	11.5	419.2
19	44,652.8	44,818.8	58,594.0	-	-	3,977.4	152,043.0
	122.0	122.5	160.1	-	-	10.9	415.4
20	43,595.7	43,232.9	59,348.7	-	-	4,204.5	150,381.8
	119.4	118.4	162.6	-	-	11.5	412.0

注:年度合計、日平均の順で示す。※数値は端数処理のため一致しないことがある。

1. 北谷浄水場平成2年6月1日から生物接触酸化池供用開始
2. 天願浄水場平成4年3月施設撤去
3. 北谷浄水場平成4年6月1日からオゾン、活性炭処理開始
4. コザ浄水場平成5年10月9日から井戸群取水停止、同年11月19日送水停止
5. 海水淡水施設は平成8年2月1日から供用開始

送水量年報(平成21年度～)

(単位:千m<sup>3</sup>)

年度	浄水場	旧石川 浄水場	石川 浄水場	西原 浄水場	北谷 浄水場	名護 浄水場	粟国 浄水場	北大東 浄水場	阿嘉 浄水場	合計
平成21		42,493.2		43,098.2	61,152.9	4,055.0				150,799.3
		116.4		118.1	167.5	11.1				413.1
22		44,159.4		43,239.8	59,569.8	3,843.5				150,812.5
		121.0		118.5	163.2	10.5				413.2
23		30,308.3	15,817.6	44,233.3	57,730.0	3,821.1				151,910.3
		120.3	116.3	120.9	157.7	10.4				415.1
24		-	49,721.9	44,270.1	53,934.0	3,987.0				151,913.0
		-	136.2	121.3	147.8	10.9				416.2
25		-	50,928.2	44,798.1	53,076.2	4,278.6				153,081.1
		-	139.5	122.7	145.4	11.7				419.4
26		-	51,062.5	45,007.8	52,031.8	4,024.6				152,126.7
		-	139.9	123.3	142.6	11.0				416.8
27		-	52,581.9	45,152.4	52,794.9	4,362.9				154,892.1
		-	143.7	123.4	144.2	11.9				423.2
28		-	53,080.0	44,833.5	52,519.6	4,214.5				154,647.6
		-	145.4	122.8	143.9	11.5				423.7
29		-	53,171.9	44,338.2	52,024.3	4,592.2	8.1			154,134.7
		-	145.7	121.5	142.5	12.6	0.0			422.3
30		-	50,081.7	43,071.0	56,023.4	4,642.0	87.8			153,905.9
		-	137.2	118.0	153.5	12.7	0.2			421.7
令和元		-	51,667.2	43,659.2	55,055.4	4,211.3	86.8	0.1		154,680.2
		-	141.2	119.3	150.4	11.5	0.2	0.0		422.6
2		-	52,263.6	43,995.2	53,711.7	3,685.7	95.3	95.1	0.4	153,847.1
		-	143.2	120.5	147.2	10.1	0.3	0.3	0.1	421.5
3		-	52,173.0	43,280.8	53,478.4	3,976.9	99.7	92.9	44.2	153,145.8
		-	142.9	118.6	146.5	10.9	0.3	0.3	0.1	419.6
	-									
	-									
	-									
	-									
	-									
	-									
	-									
	-									
	-									
	-									

注:年度合計、日平均の順で示す。※数値は端数処理のため一致しないことがある。

- 石川浄水場は平成23年11月17日から供用開始、旧石川浄水場は平成23年12月8日に施設廃止。平成23年11月17日～12月8日の間は両浄水場を併用している。
- 平成23年度旧石川浄水場の稼働日数252日(4月1日～12月8日)、石川浄水場の稼働日数136日(11月17日～3月31日)。平均送水量はそれぞれの稼働日数平均としたため、全体合計の415.1とは一致しない。
- 平成30年3月1日から、広域化に伴い粟国浄水場供用開始。
- 令和2年3月30日から、広域化に伴い北大東浄水場供用開始。
- 令和3年3月29日から、広域化に伴い阿嘉浄水場供用開始。

## 令和3年度 浄水場別送水量年報 1

(単位:千m<sup>3</sup>)

浄水場名	4月	5月	6月	7月	8月	9月	10月	11月	12月	1月	2月	3月	年度合計	備 考
石川	4,229.8	4,463.6	4,312.0	4,476.7	4,468.1	4,367.1	4,546.1	4,237.5	4,211.9	4,000.2	4,103.7	4,756.3	52,173.0	
	141.0	144.0	143.7	144.4	144.1	145.6	146.6	141.3	135.9	129.0	146.6	153.4	142.9	
	146.7	153.7	154.3	151.3	153.0	153.7	157.1	150.0	146.4	138.5	156.8	160.1	160.1	
西原	3,630.0	3,801.1	3,535.5	3,769.7	3,737.9	3,628.4	3,755.2	3,498.1	3,433.0	3,376.8	3,310.6	3,804.5	43,280.8	
	121.0	122.6	117.9	121.6	120.6	120.9	121.1	116.6	110.7	108.9	118.2	122.7	118.6	
	125.8	136.8	126.7	137.4	132.8	125.6	129.2	126.4	122.7	120.0	127.6	134.6	137.4	
北谷	4,361.1	4,529.9	4,166.2	4,579.5	4,491.0	4,287.7	4,462.3	4,554.3	5,246.4	5,034.9	3,801.7	3,963.4	53,478.4	
	145.4	146.1	138.9	147.7	144.9	142.9	143.9	151.8	169.2	162.4	135.8	127.9	146.5	
	152.7	154.1	153.1	160.6	156.8	154.2	157.4	167.4	183.6	172.4	159.4	141.7	183.6	
名護	304.0	345.1	290.7	319.5	326.7	294.9	319.3	333.7	405.6	364.0	306.5	366.9	3,976.9	
	10.1	11.1	9.7	10.3	10.5	9.8	10.3	11.1	13.1	11.7	10.9	11.8	10.9	
	11.0	14.6	12.6	11.7	13.7	11.1	11.9	12.8	16.1	15.6	12.6	13.9	16.1	
合計	12,524.9	13,139.7	12,304.4	13,145.4	13,023.7	12,578.1	13,082.9	12,623.6	13,296.9	12,775.9	11,522.5	12,891.1	152,909.1	
	417.5	423.9	410.1	424.0	420.1	419.3	422.0	420.8	428.9	412.1	411.5	415.8	418.9	
	430.0	445.2	424.3	450.7	437.7	426.6	435.9	437.8	458.3	438.8	434.7	431.1	458.3	

(参考)	8,384.7	8,785.3	8,536.3	8,865.0	9,106.7	8,747.0	8,864.8	7,687.8	7,857.2	7,858.7	8,068.2	9,073.1	101,834.8	
久志	279.5	283.4	284.5	286.0	293.8	291.6	286.0	256.3	253.5	253.5	288.2	292.7	279.0	
	301.6	297.7	301.6	303.2	297.9	296.7	301.4	270.0	324.6	300.9	298.4	299.1	324.6	

注1: 各月とも月合計、日平均、日最大の順で示す。※数値は端数処理のため一致しないことがある。

注2: 久志浄水場は、一次沈澱処理のみの浄水場である。

令和3年度 浄水場別送水量年報2

(単位：m<sup>3</sup>)

浄水場名	4月	5月	6月	7月	8月	9月	10月	11月	12月	1月	2月	3月	年度合計	備 考
栗国	7,581	7,548	8,282	8,980	9,318	8,312	8,177	7,882	7,953	8,399	8,147	9,071	99,650	
	253	243	276	290	301	277	264	263	257	271	291	293	273	
	337	362	418	422	398	328	326	321	334	319	462	420	462	
渡名喜														
南大東														
北大東	8,171	8,283	7,466	7,731	7,025	7,694	7,624	7,385	7,827	7,974	7,380	8,321	92,881	
	272	267	249	249	227	256	246	246	252	257	264	268	254	
	378	318	284	282	262	345	288	267	283	299	284	310	378	
渡嘉敷														
阿嘉	3,059	3,724	3,380	4,049	4,063	4,008	4,127	4,083	3,344	3,276	3,053	4,045	44,211	
	102	120	113	131	131	134	133	136	108	106	109	130	121	
	157	182	124	201	186	167	157	181	134	142	152	198	201	
伊平屋														
伊是名村														
合計	18,811	19,555	19,128	20,760	20,406	20,014	19,928	19,350	19,124	19,649	18,580	21,437	236,742	
	627	631	638	670	658	667	643	645	617	634	664	692	649	
	763	755	799	766	790	762	753	730	698	718	827	844	844	

注) 各月とも月合計(上段)、日平均(中段)、日最大(下段)の順で表す。

浄水場別送水量月報 1

浄水場別送水量月報 1

令和3年4月

(単位：千m<sup>3</sup>)

令和3年5月

(単位：千m<sup>3</sup>)

	石川浄水場	西原浄水場	北谷浄水場	名護浄水場	合計	久志浄水場
1	137.7	118.7	145.1	10.4	411.9	282.3
2	140.5	115.3	142.2	9.8	407.8	289.4
3	134.8	120.6	145.9	10.2	411.5	274.3
4	138.6	113.2	140.6	10.3	402.7	292.3
5	142.6	119.0	147.6	10.0	419.2	275.6
6	146.0	119.6	151.8	10.2	427.6	286.4
7	141.9	125.2	150.1	9.7	426.9	286.7
8	140.9	122.7	152.7	10.7	427.0	290.8
9	142.8	125.1	144.6	10.5	423.0	283.2
10	142.9	122.8	140.2	10.3	416.2	275.7
11	140.4	123.8	145.5	10.1	419.8	288.7
12	144.8	125.8	147.9	9.9	428.4	280.6
13	144.6	123.0	148.0	10.4	426.0	277.7
14	143.2	120.0	147.1	10.2	420.5	301.6
15	140.3	118.9	143.0	9.6	411.8	290.4
16	140.8	117.5	141.8	9.3	409.4	288.2
17	135.3	122.2	142.3	9.2	409.0	279.4
18	143.3	124.7	144.1	10.5	422.6	272.7
19	146.7	121.5	150.8	9.8	428.8	282.7
20	144.2	124.7	150.4	10.7	430.0	273.1
21	137.5	121.3	146.9	10.8	416.5	262.7
22	140.1	119.3	138.1	10.3	407.8	271.3
23	135.4	116.6	143.1	8.8	403.9	270.7
24	134.8	118.1	138.5	9.4	400.8	259.2
25	142.7	123.2	146.2	9.8	421.9	271.7
26	146.7	124.0	148.2	10.4	429.3	269.8
27	139.7	121.3	146.3	10.5	417.8	269.4
28	141.7	118.4	148.0	11.0	419.1	281.2
29	138.4	122.8	138.9	11.0	411.1	272.6
30	140.5	120.7	145.2	10.2	416.6	284.3
合計	4,229.8	3,630.0	4,361.1	304.0	12,524.9	8,384.7
平均	141.0	121.0	145.4	10.1	417.5	279.5
最大	146.7	125.8	152.7	11.0	430.0	301.6
最小	134.8	113.2	138.1	8.8	400.8	259.2

	石川浄水場	西原浄水場	北谷浄水場	名護浄水場	合計	久志浄水場
1	144.4	124.9	148.8	11.2	429.3	271.3
2	145.3	118.9	145.5	13.7	423.4	285.4
3	145.1	118.3	146.2	14.5	424.1	270.4
4	145.0	116.9	145.6	14.6	422.1	284.5
5	135.2	113.5	139.8	12.0	400.5	272.1
6	141.7	117.0	144.5	10.6	413.8	274.0
7	142.0	117.0	147.9	10.1	417.0	281.0
8	142.2	123.3	146.7	10.0	422.2	273.0
9	137.5	119.0	138.0	9.6	404.1	283.8
10	139.3	117.0	143.1	10.1	409.5	271.6
11	145.5	118.8	145.1	9.4	418.8	282.6
12	145.0	125.8	150.7	11.1	432.6	276.2
13	147.3	124.0	152.6	12.6	436.5	278.6
14	153.7	125.6	151.9	12.7	443.9	293.1
15	145.2	126.5	148.4	14.3	434.4	289.9
16	143.4	136.8	151.3	10.0	441.5	285.3
17	147.8	132.0	153.8	11.6	445.2	279.0
18	147.2	128.1	153.0	11.9	440.2	296.8
19	150.3	124.8	151.9	11.1	438.1	284.2
20	148.6	123.8	150.6	12.2	435.2	297.7
21	144.5	125.0	151.0	11.5	432.0	282.0
22	133.2	128.8	142.8	10.6	415.4	296.9
23	143.7	121.5	143.4	9.5	418.1	284.2
24	145.4	124.4	149.2	9.0	428.0	283.4
25	148.8	122.0	139.4	9.2	419.4	291.0
26	148.2	125.5	145.0	11.1	429.8	289.0
27	143.1	126.3	154.1	11.9	435.4	276.3
28	139.9	120.0	148.8	12.1	420.8	295.6
29	138.9	119.8	132.4	10.2	401.3	291.0
30	139.7	118.4	130.5	8.4	397.0	283.5
31	146.5	117.4	137.9	8.3	410.1	281.9
合計	4,463.6	3,801.1	4,529.9	345.1	13,139.7	8,785.3
平均	144.0	122.6	146.1	11.1	423.9	283.4
最大	153.7	136.8	154.1	14.6	445.2	297.7
最小	133.2	113.5	130.5	8.3	397.0	270.4

浄水場別送水量月報 2

令和3年4月

(単位：m<sup>3</sup>)

	栗国村	渡名喜村	南大東村	北大東村	渡嘉敷村	座間味村		伊平屋村	伊是名村	合計
	栗国浄水場	渡名喜浄水場	南大東浄水場	北大東浄水場	渡嘉敷浄水場	座間味浄水場	阿嘉浄水場	伊平屋浄水場	伊是名浄水場	
1	260			254			76			590
2	277			238			114			629
3	158			258			92			508
4	152			251			111			514
5	261			260			75			596
6	324			267			105			696
7	278			191			114			583
8	271			347			95			713
9	277			323			107			707
10	150			326			107			583
11	153			306			82			541
12	270			282			103			655
13	305			253			103			661
14	337			300			80			717
15	279			378			106			763
16	221			244			98			563
17	150			275			102			527
18	151			281			100			532
19	266			265			99			630
20	333			280			108			721
21	284			264			89			637
22	325			263			105			693
23	279			247			75			601
24	149			253			88			490
25	152			278			114			544
26	265			257			100			622
27	331			261			131			723
28	310			261			120			691
29	336			260			103			699
30	277			248			157			682
合計	7,581			8,171			3,059			18,811
平均	253			272			102			627
最大	337			378			157			763
最小	149			191			75			490

浄水場別送水量月報 2

令和3年5月

(単位：m<sup>3</sup>)

	栗国村	渡名喜村	南大東村	北大東村	渡嘉敷村	座間味村		伊平屋村	伊是名村	合計
	栗国浄水場	渡名喜浄水場	南大東浄水場	北大東浄水場	渡嘉敷浄水場	座間味浄水場	阿嘉浄水場	伊平屋浄水場	伊是名浄水場	
1	150			253			131			534
2	153			235			159			547
3	149			236			173			558
4	262			231			169			662
5	329			228			152			709
6	287			232			108			627
7	279			273			117			669
8	151			293			111			555
9	150			294			96			540
10	261			288			107			656
11	326			307			122			755
12	265			318			112			695
13	252			302			117			671
14	278			252			117			647
15	150			273			127			550
16	149			280			117			546
17	255			271			108			634
18	321			293			113			727
19	315			279			107			701
20	330			293			107			730
21	289			271			104			664
22	210			311			91			612
23	148			286			114			548
24	242			262			108			612
25	303			256			118			677
26	314			261			100			675
27	362			249			122			733
28	317			255			128			700
29	144			222			85			451
30	143			244			102			489
31	264			235			182			681
合計	7,548			8,283			3,724			19,555
平均	243			267			120			631
最大	362			318			182			755
最小	143			222			85			451

浄水場別送水量月報 1

浄水場別送水量月報 1

令和3年6月

(単位：千m<sup>3</sup>)

令和3年7月

(単位：千m<sup>3</sup>)

	石川浄水場	西原浄水場	北谷浄水場	名護浄水場	合 計	久志浄水場
1	151.0	119.1	142.4	9.9	422.4	286.7
2	154.3	120.2	138.7	8.4	421.6	287.4
3	153.1	123.7	134.6	8.4	419.8	299.6
4	153.8	121.5	139.4	9.6	424.3	298.2
5	147.7	123.2	122.1	9.6	402.6	288.1
6	146.4	119.1	128.0	8.4	401.9	284.0
7	154.0	119.6	125.4	8.4	407.4	287.8
8	150.5	119.1	141.2	10.6	421.4	301.6
9	136.6	115.6	144.3	12.6	409.1	279.0
10	140.9	118.9	145.9	10.7	416.4	288.1
11	141.3	114.4	144.4	10.1	410.2	271.8
12	141.6	124.4	145.9	9.4	421.3	285.0
13	137.6	123.3	143.7	10.1	414.7	286.4
14	136.2	109.6	133.3	9.6	388.7	292.9
15	142.5	115.6	138.5	10.5	407.1	278.5
16	148.8	117.6	134.2	11.5	412.1	285.3
17	146.5	124.3	136.4	10.8	418.0	300.3
18	143.4	118.9	131.4	8.9	402.6	288.6
19	144.2	112.5	138.1	9.8	404.6	278.0
20	135.9	118.4	138.0	9.7	402.0	282.7
21	138.2	114.5	142.3	9.5	404.5	275.9
22	142.3	113.3	142.6	8.5	406.7	283.5
23	140.7	119.1	140.7	8.4	408.9	281.2
24	141.6	126.7	143.5	10.1	421.9	272.9
25	143.4	117.4	151.5	9.2	421.5	281.0
26	137.9	94.5	153.1	10.3	395.8	274.7
27	136.1	116.7	137.7	10.3	400.8	283.0
28	147.0	115.5	140.2	9.1	411.8	278.1
29	139.3	120.4	131.7	9.4	400.8	286.4
30	139.2	118.4	137.0	8.9	403.5	269.6
合計	4,312.0	3,535.5	4,166.2	290.7	12,304.4	8,536.3
平均	143.7	117.9	138.9	9.7	410.1	284.5
最大	154.3	126.7	153.1	12.6	424.3	301.6
最小	135.9	94.5	122.1	8.4	388.7	269.6

	石川浄水場	西原浄水場	北谷浄水場	名護浄水場	合 計	久志浄水場
1	147.5	116.8	139.6	9.2	413.1	270.6
2	146.6	121.3	142.8	10.3	421.0	278.7
3	144.1	130.4	151.5	10.6	436.6	278.3
4	145.9	123.9	153.4	10.6	433.8	273.9
5	147.4	128.8	146.9	10.6	433.7	280.8
6	146.7	124.5	150.9	9.9	432.0	275.2
7	145.9	126.8	152.1	10.3	435.1	286.7
8	143.9	128.2	149.1	10.8	432.0	286.8
9	143.8	129.1	150.2	10.9	434.0	286.5
10	145.3	134.6	152.1	11.6	443.6	287.8
11	145.1	126.2	153.6	10.8	435.7	286.4
12	146.2	113.0	151.2	11.3	421.7	285.0
13	145.8	110.0	156.4	10.3	422.5	286.7
14	148.4	111.1	158.3	9.9	427.7	286.5
15	149.5	111.7	159.5	10.7	431.4	287.7
16	148.1	115.8	160.6	9.3	433.8	284.8
17	144.6	137.4	157.0	11.7	450.7	284.6
18	142.8	122.8	145.5	10.4	421.5	286.3
19	144.6	128.0	146.5	10.5	429.6	286.8
20	134.7	117.0	140.7	10.4	402.8	290.1
21	133.4	108.3	131.7	9.3	382.7	284.8
22	131.9	112.6	138.0	8.7	391.2	287.1
23	135.8	114.0	135.6	8.2	393.6	286.5
24	135.0	104.6	134.3	9.9	383.8	303.2
25	150.5	129.4	149.0	10.7	439.6	276.2
26	151.3	123.2	149.2	9.9	433.6	288.1
27	144.4	128.7	146.5	10.4	430.0	292.3
28	148.4	118.1	142.2	9.7	418.4	287.9
29	146.1	120.6	146.1	10.8	423.6	294.6
30	148.7	123.8	143.2	11.3	427.0	294.6
31	144.3	129.0	145.8	10.5	429.6	299.5
合計	4,476.7	3,769.7	4,579.5	319.5	13,145.4	8,865.0
平均	144.4	121.6	147.7	10.3	424.0	286.0
最大	151.3	137.4	160.6	11.7	450.7	303.2
最小	131.9	104.6	131.7	8.2	382.7	270.6

浄水場別送水量月報 2

令和3年6月

(単位: m<sup>3</sup>)

	栗国村	渡名喜村	南大東村	北大東村	渡嘉敷村	座間味村		伊平屋村	伊是名村	合計
	栗国浄水場	渡名喜浄水場	南大東浄水場	北大東浄水場	渡嘉敷浄水場	座間味浄水場	阿嘉浄水場	伊平屋浄水場	伊是名浄水場	
1	332			243			99			674
2	320			252			107			679
3	324			257			124			705
4	266			256			113			635
5	142			265			96			503
6	140			243			107			490
7	256			250			105			611
8	322			258			92			672
9	316			247			111			674
10	385			260			116			761
11	345			245			116			706
12	141			284			116			541
13	140			222			116			478
14	229			227			116			572
15	405			253			116			774
16	418			265			116			799
17	309			244			116			669
18	266			252			116			634
19	141			254			116			511
20	145			245			116			506
21	294			250			115			659
22	363			230			115			708
23	324			239			115			678
24	263			245			115			623
25	227			242			115			584
26	309			237			115			661
27	314			262			115			691
28	334			240			115			689
29	209			252			115			576
30	303			247			115			665
合計	8,282			7,466			3,380			19,128
平均	276			249			113			638
最大	418			284			124			799
最小	140			222			92			478

浄水場別送水量月報 2

令和3年7月

(単位: m<sup>3</sup>)

	栗国村	渡名喜村	南大東村	北大東村	渡嘉敷村	座間味村		伊平屋村	伊是名村	合計
	栗国浄水場	渡名喜浄水場	南大東浄水場	北大東浄水場	渡嘉敷浄水場	座間味浄水場	阿嘉浄水場	伊平屋浄水場	伊是名浄水場	
1	317			254			127			698
2	269			247			143			659
3	126			246			119			491
4	175			269			160			604
5	315			279			147			741
6	319			278			141			738
7	291			272			124			687
8	293			263			117			673
9	291			249			155			695
10	275			266			137			678
11	295			239			150			684
12	309			282			148			739
13	331			277			151			759
14	303			273			117			693
15	301			262			141			704
16	337			280			146			763
17	340			255			147			742
18	343			240			146			729
19	244			243			99			586
20	283			217			93			593
21	219			258			79			556
22	126			241			90			457
23	221			238			86			545
24	340			223			83			646
25	422			218			126			766
26	409			226			129			764
27	307			225			151			683
28	330			242			126			698
29	312			223			96			631
30	256			230			201			687
31	281			216			174			671
合計	8,980			7,731			4,049			20,760
平均	290			249			131			670
最大	422			282			201			766
最小	126			216			79			457



浄水場別送水量月報 1

浄水場別送水量月報 1

令和3年8月

(単位：千m<sup>3</sup>)

令和3年9月

(単位：千m<sup>3</sup>)

	石川浄水場	西原浄水場	北谷浄水場	名護浄水場	合 計	久志浄水場
1	139.8	130.9	143.8	11.0	425.5	296.4
2	138.8	121.3	143.7	10.4	414.2	292.2
3	145.1	119.4	145.9	11.0	421.4	295.7
4	142.8	115.5	142.8	10.0	411.1	292.9
5	139.3	114.9	140.4	9.6	404.2	295.5
6	139.2	117.4	143.3	9.8	409.7	297.9
7	138.1	122.3	145.1	10.7	416.2	291.3
8	138.1	111.5	131.0	10.6	391.2	297.9
9	141.9	121.2	148.4	10.9	422.4	292.2
10	141.8	119.9	141.4	11.1	414.2	295.8
11	143.7	119.2	145.0	10.3	418.2	292.6
12	145.1	120.4	146.8	11.5	423.8	293.2
13	144.5	118.4	144.6	11.8	419.3	293.3
14	144.1	129.8	150.1	13.7	437.7	295.0
15	146.7	123.1	151.0	11.3	432.1	293.6
16	148.9	112.5	152.9	10.7	425.0	294.2
17	150.2	111.1	154.9	10.9	427.1	296.7
18	140.9	109.2	156.8	10.0	416.9	292.4
19	141.1	107.8	147.6	9.0	405.5	291.1
20	145.1	118.3	148.4	9.8	421.6	294.2
21	140.1	128.7	144.9	10.4	424.1	295.5
22	140.6	129.7	140.8	10.3	421.4	292.7
23	144.8	122.5	142.6	10.4	420.3	294.2
24	148.3	122.6	137.3	9.6	417.8	293.8
25	150.4	122.0	141.0	9.7	423.1	290.4
26	153.0	123.5	137.3	10.3	424.1	295.5
27	149.5	127.0	138.7	10.1	425.3	292.0
28	152.4	132.8	139.8	10.1	435.1	286.9
29	144.4	119.8	147.0	10.5	421.7	294.7
30	146.1	123.5	149.1	10.7	429.4	291.2
31	143.3	121.7	148.6	10.5	424.1	295.7
合計	4,468.1	3,737.9	4,491.0	326.7	13,023.7	9,106.7
平均	144.1	120.6	144.9	10.5	420.1	293.8
最大	153.0	132.8	156.8	13.7	437.7	297.9
最小	138.1	107.8	131.0	9.0	391.2	286.9

	石川浄水場	西原浄水場	北谷浄水場	名護浄水場	合 計	久志浄水場
1	145.6	124.2	146.8	10.0	426.6	292.3
2	140.6	125.5	145.4	9.4	420.9	292.7
3	145.7	120.6	143.8	9.2	419.3	295.2
4	140.3	125.3	145.3	10.6	421.5	294.5
5	139.7	124.1	138.6	8.8	411.2	293.9
6	142.5	123.6	146.2	9.9	422.2	293.5
7	145.0	124.6	145.1	9.4	424.1	291.7
8	142.9	122.2	147.7	9.8	422.6	293.3
9	142.6	125.1	145.3	10.2	423.2	291.8
10	140.9	125.6	146.7	9.6	422.8	284.5
11	139.8	123.2	139.8	10.1	412.9	287.7
12	136.7	115.8	133.1	8.7	394.3	283.8
13	139.0	113.7	146.4	9.7	408.8	283.8
14	145.1	110.6	150.8	8.5	415.0	288.4
15	147.1	109.1	154.2	8.9	419.3	287.3
16	143.8	109.7	153.7	9.5	416.7	291.7
17	145.5	109.8	151.8	9.0	416.1	292.9
18	147.5	123.1	140.3	9.7	420.6	287.9
19	145.8	124.3	136.9	10.3	417.3	286.1
20	148.5	122.5	139.5	11.1	421.6	286.0
21	148.4	124.5	142.5	10.6	426.0	293.5
22	149.8	119.9	139.3	10.6	419.6	295.3
23	150.4	124.7	137.4	9.9	422.4	296.7
24	148.1	120.5	135.6	10.6	414.8	293.0
25	151.3	124.5	140.3	10.5	426.6	296.1
26	149.1	125.6	132.7	10.3	417.7	295.5
27	149.0	119.7	140.0	9.6	418.3	296.0
28	151.3	117.3	144.3	10.8	423.7	293.3
29	153.7	123.9	138.2	9.8	425.6	295.2
30	151.4	125.2	140.0	9.8	426.4	293.4
合計	4,367.1	3,628.4	4,287.7	294.9	12,578.1	8,747.0
平均	145.6	120.9	142.9	9.8	419.3	291.6
最大	153.7	125.6	154.2	11.1	426.6	296.7
最小	136.7	109.1	132.7	8.5	394.3	283.8

浄水場別送水量月報 2

令和3年8月

(単位：m<sup>3</sup>)

	栗国村	渡名喜村	南大東村	北大東村	渡嘉敷村	座間味村		伊平屋村	伊是名村	合 計
	栗国 浄水場	渡名喜 浄水場	南大東 浄水場	北大東 浄水場	渡嘉敷 浄水場	座間味 浄水場	阿嘉 浄水場	伊平屋 浄水場	伊是名 浄水場	
1	336			233			148			717
2	320			240			127			687
3	328			216			122			666
4	308			256			107			671
5	338			217			88			643
6	274			216			115			605
7	329			204			101			634
8	194			194			31			419
9	177			210			110			497
10	251			210			151			612
11	337			213			154			704
12	292			235			136			663
13	308			205			181			694
14	336			241			186			763
15	337			218			165			720
16	398			243			149			790
17	337			235			138			710
18	299			219			117			635
19	316			226			122			664
20	303			220			129			652
21	326			204			153			683
22	320			200			120			640
23	332			218			130			680
24	343			231			134			708
25	309			235			126			670
26	248			238			136			622
27	230			235			134			599
28	324			252			135			711
29	328			246			155			729
30	182			253			128			563
31	258			262			135			655
合計	9,318			7,025			4,063			20,406
平均	301			227			131			658
最大	398			262			186			790
最小	177			194			31			419

浄水場別送水量月報 2

令和3年9月

(単位：m<sup>3</sup>)

	栗国村	渡名喜村	南大東村	北大東村	渡嘉敷村	座間味村		伊平屋村	伊是名村	合 計
	栗国 浄水場	渡名喜 浄水場	南大東 浄水場	北大東 浄水場	渡嘉敷 浄水場	座間味 浄水場	阿嘉 浄水場	伊平屋 浄水場	伊是名 浄水場	
1	286			345			131			762
2	231			314			135			680
3	276			237			129			642
4	324			259			147			730
5	157			265			140			562
6	240			248			134			622
7	328			256			166			750
8	305			254			135			694
9	298			229			152			679
10	279			246			128			653
11	170			249			111			530
12	168			256			100			524
13	234			252			121			607
14	320			256			104			680
15	315			250			132			697
16	315			237			118			670
17	258			254			124			636
18	171			267			132			570
19	264			256			151			671
20	321			247			167			735
21	279			264			150			693
22	292			277			150			719
23	321			270			144			735
24	325			239			138			702
25	326			245			150			721
26	320			268			118			706
27	282			241			140			663
28	290			239			115			644
29	313			232			116			661
30	304			242			130			676
合計	8,312			7,694			4,008			20,014
平均	277			256			134			667
最大	328			345			167			762
最小	157			229			100			524

浄水場別送水量月報 1

浄水場別送水量月報 1

令和3年10月

(単位：千m<sup>3</sup>)

令和3年11月

(単位：千m<sup>3</sup>)

	石川浄水場	西原浄水場	北谷浄水場	名護浄水場	合 計	久志浄水場
1	143.7	123.6	156.7	10.1	434.1	283.2
2	150.5	96.4	157.4	9.6	413.9	286.4
3	148.5	122.9	146.3	10.5	428.2	296.6
4	147.3	124.0	141.0	9.9	422.2	285.4
5	157.1	126.4	141.7	10.7	435.9	298.4
6	148.9	125.4	140.3	10.9	425.5	288.3
7	146.3	118.6	133.7	10.4	409.0	301.4
8	153.9	122.7	138.8	10.0	425.4	297.8
9	152.6	122.5	134.9	10.3	420.3	289.2
10	146.3	118.8	132.2	10.6	407.9	295.6
11	145.2	116.9	137.7	10.1	409.9	282.7
12	146.9	120.0	133.7	10.5	411.1	284.6
13	149.8	121.3	142.2	9.6	422.9	284.1
14	146.7	124.4	144.2	8.6	423.9	286.0
15	144.7	126.9	149.0	10.5	431.1	291.2
16	150.0	122.9	141.7	9.5	424.1	282.9
17	144.0	121.8	134.8	10.5	411.1	297.1
18	144.8	114.0	151.9	10.2	420.9	282.4
19	146.0	114.6	153.6	11.3	425.5	288.5
20	146.8	116.5	153.1	9.0	425.4	294.6
21	143.8	114.8	144.8	9.7	413.1	300.6
22	145.7	116.3	143.9	8.9	414.8	291.2
23	141.0	124.0	140.5	9.8	415.3	291.2
24	142.6	123.2	140.5	10.8	417.1	289.5
25	150.8	125.8	147.0	9.8	433.4	299.4
26	147.3	125.4	147.7	11.9	432.3	292.9
27	143.0	122.7	149.5	11.7	426.9	269.0
28	142.2	124.0	146.5	9.4	422.1	259.8
29	143.6	120.9	148.8	11.0	424.3	258.0
30	142.9	129.2	145.3	11.9	429.3	257.9
31	143.2	128.3	142.9	11.6	426.0	258.9
合計	4,546.1	3,755.2	4,462.3	319.3	13,082.9	8,864.8
平均	146.6	121.1	143.9	10.3	422.0	286.0
最大	157.1	129.2	157.4	11.9	435.9	301.4
最小	141.0	96.4	132.2	8.6	407.9	257.9

	石川浄水場	西原浄水場	北谷浄水場	名護浄水場	合 計	久志浄水場
1	142.9	124.8	148.4	10.2	426.3	257.9
2	144.8	125.1	145.2	11.3	426.4	242.9
3	141.7	125.6	143.8	12.0	423.1	249.0
4	144.1	125.2	150.5	12.1	431.9	242.1
5	144.8	119.4	150.0	12.6	426.8	244.4
6	137.2	112.6	141.3	10.6	401.7	264.8
7	141.3	109.2	157.9	10.4	418.8	267.6
8	141.7	111.6	146.7	11.1	411.1	259.7
9	140.3	111.2	152.7	9.9	414.1	263.3
10	144.1	113.4	158.1	10.2	425.8	263.4
11	150.0	116.4	159.7	11.7	437.8	260.0
12	144.1	116.4	152.5	12.6	425.6	263.3
13	138.8	117.5	149.9	11.4	417.6	260.0
14	141.0	117.9	141.6	9.5	410.0	264.9
15	144.8	119.0	153.8	10.8	428.4	263.3
16	148.6	121.7	151.8	11.7	433.8	260.0
17	139.2	126.4	150.2	12.8	428.6	255.9
18	136.7	115.4	145.7	10.4	408.2	257.0
19	143.2	119.6	144.5	10.9	418.2	253.1
20	142.7	118.4	153.8	11.4	426.3	246.4
21	138.5	111.0	167.4	11.5	428.4	238.3
22	136.4	115.6	150.5	10.6	413.1	246.7
23	141.4	112.8	144.9	11.4	410.5	260.7
24	143.9	117.4	154.3	10.7	426.3	259.0
25	141.7	113.5	162.4	10.5	428.1	248.9
26	145.1	109.8	160.7	11.3	426.9	270.0
27	126.6	107.3	164.5	10.7	409.1	251.9
28	129.2	113.2	163.0	11.5	416.9	261.2
29	140.1	114.1	132.7	10.4	397.3	253.5
30	142.6	116.6	155.8	11.5	426.5	258.6
合計	4,237.5	3,498.1	4,554.3	333.7	12,623.6	7,687.8
平均	141.3	116.6	151.8	11.1	420.8	256.3
最大	150.0	126.4	167.4	12.8	437.8	270.0
最小	126.6	107.3	132.7	9.5	397.3	238.3

浄水場別送水量月報 2

令和3年10月

(単位：m<sup>3</sup>)

	栗国村	渡名喜村	南大東村	北大東村	渡嘉敷村	座間味村		伊平屋村	伊是名村	合 計
	栗国 浄水場	渡名喜 浄水場	南大東 浄水場	北大東 浄水場	渡嘉敷 浄水場	座間味 浄水場	阿嘉 浄水場	伊平屋 浄水場	伊是名 浄水場	
1	252			246			135			633
2	164			258			137			559
3	166			225			143			534
4	233			232			123			588
5	300			249			136			685
6	326			232			147			705
7	321			255			157			733
8	252			244			140			636
9	322			260			134			716
10	321			238			115			674
11	152			250			115			517
12	242			251			104			597
13	296			239			151			686
14	244			253			144			641
15	202			237			148			587
16	172			250			132			554
17	166			262			122			550
18	258			238			146			642
19	307			256			123			686
20	291			247			138			676
21	298			246			114			658
22	286			241			117			644
23	317			288			148			753
24	311			211			134			656
25	262			247			134			643
26	225			247			135			607
27	313			239			120			672
28	307			255			138			700
29	247			241			128			616
30	314			246			132			692
31	310			241			137			688
合計	8,177			7,624			4,127			19,928
平均	264			246			133			643
最大	326			288			157			753
最小	152			211			104			517

浄水場別送水量月報 2

令和3年11月

(単位：m<sup>3</sup>)

	栗国村	渡名喜村	南大東村	北大東村	渡嘉敷村	座間味村		伊平屋村	伊是名村	合 計
	栗国 浄水場	渡名喜 浄水場	南大東 浄水場	北大東 浄水場	渡嘉敷 浄水場	座間味 浄水場	阿嘉 浄水場	伊平屋 浄水場	伊是名 浄水場	
1	271			234			149			654
2	221			243			176			640
3	310			248			127			685
4	305			264			161			730
5	247			246			181			674
6	235			236			119			590
7	165			243			153			561
8	240			245			104			589
9	278			261			161			700
10	297			267			122			686
11	264			258			154			676
12	244			259			155			658
13	321			250			121			692
14	271			236			147			654
15	194			245			129			568
16	246			256			99			601
17	219			257			162			638
18	318			232			133			683
19	251			248			134			633
20	290			249			153			692
21	300			246			157			703
22	248			241			104			593
23	312			251			143			706
24	257			247			147			651
25	219			252			116			587
26	241			238			138			617
27	309			233			107			649
28	303			235			132			670
29	256			225			91			572
30	250			240			108			598
合計	7,882			7,385			4,083			19,350
平均	263			246			136			645
最大	321			267			181			730
最小	165			225			91			561

浄水場別送水量月報 1

浄水場別送水量月報 1

令和3年12月

(単位：千m<sup>3</sup>)

令和4年1月

(単位：千m<sup>3</sup>)

	石川浄水場	西原浄水場	北谷浄水場	名護浄水場	合計	久志浄水場
1	142.9	116.5	154.0	11.1	424.5	254.9
2	140.3	117.2	156.4	11.4	425.3	253.3
3	144.0	120.0	144.6	11.8	420.4	245.1
4	137.9	115.5	164.0	11.3	428.7	245.0
5	140.1	113.8	166.2	12.8	432.9	247.4
6	139.9	113.6	161.5	12.1	427.1	250.3
7	143.9	119.2	155.6	12.1	430.8	248.1
8	144.0	111.5	164.8	12.3	432.6	243.7
9	137.3	107.7	169.1	12.5	426.6	242.9
10	131.0	122.7	160.4	13.3	427.4	243.9
11	130.9	118.3	168.6	14.1	431.9	241.9
12	133.4	105.8	174.5	13.1	426.8	245.8
13	139.7	98.3	167.9	12.6	418.5	247.9
14	146.4	98.0	170.0	12.0	426.4	247.2
15	144.6	101.2	171.5	13.5	430.8	242.8
16	143.9	105.9	171.8	15.5	437.1	243.3
17	139.3	109.6	169.2	14.0	432.1	232.7
18	132.8	106.2	176.0	13.4	428.4	239.2
19	135.8	105.8	177.5	12.0	431.1	238.5
20	137.4	113.3	171.6	13.6	435.9	246.2
21	136.6	111.3	170.2	14.2	432.3	236.6
22	125.4	104.0	170.1	13.0	412.5	248.5
23	121.0	107.9	173.3	11.6	413.8	253.8
24	128.1	109.3	172.2	12.5	422.1	250.3
25	121.0	114.1	173.8	13.0	421.9	250.6
26	120.8	103.5	175.5	13.7	413.5	253.3
27	135.2	108.0	173.8	12.7	429.7	277.9
28	135.1	108.1	179.1	13.8	436.1	324.6
29	135.5	110.5	176.5	15.1	437.6	284.1
30	128.0	117.3	183.1	15.4	443.8	297.2
31	139.7	118.9	183.6	16.1	458.3	280.2
合計	4,211.9	3,433.0	5,246.4	405.6	13,296.9	7,857.2
平均	135.9	110.7	169.2	13.1	428.9	253.5
最大	146.4	122.7	183.6	16.1	458.3	324.6
最小	120.8	98.0	144.6	11.1	412.5	232.7

	石川浄水場	西原浄水場	北谷浄水場	名護浄水場	合計	久志浄水場
1	134.3	110.4	164.7	15.6	425.0	295.9
2	119.0	102.5	162.5	15.5	399.5	274.7
3	132.0	117.9	155.6	12.9	418.4	293.2
4	138.5	120.0	167.3	13.0	438.8	293.4
5	134.5	111.4	167.1	12.9	425.9	300.9
6	127.4	106.8	169.6	12.7	416.5	292.0
7	131.8	108.7	167.2	14.5	422.2	233.4
8	121.6	113.1	172.4	11.1	418.2	241.9
9	128.4	108.1	166.2	10.3	413.0	246.1
10	122.6	114.2	161.9	12.1	410.8	244.2
11	128.0	105.0	160.8	12.6	406.4	242.5
12	121.7	117.5	161.7	11.6	412.5	238.4
13	127.8	114.9	159.0	11.9	413.6	236.9
14	133.4	115.8	158.0	11.6	418.8	245.5
15	131.7	100.9	165.3	12.0	409.9	244.9
16	130.4	103.8	165.4	12.1	411.7	243.4
17	126.3	101.2	164.4	12.4	404.3	242.9
18	127.9	108.3	159.1	10.9	406.2	239.4
19	132.8	102.3	166.3	10.7	412.1	240.1
20	135.5	107.6	169.9	11.3	424.3	245.7
21	133.5	104.4	169.1	12.4	419.4	243.8
22	128.4	103.1	162.1	12.0	405.6	233.4
23	119.1	102.6	159.8	10.8	392.3	247.6
24	129.4	109.3	157.0	10.4	406.1	243.8
25	132.9	115.6	157.6	11.0	417.1	248.1
26	131.3	113.0	159.5	10.2	414.0	251.2
27	133.2	109.0	162.1	11.0	415.3	251.7
28	130.5	110.5	157.4	11.0	409.4	245.9
29	123.9	101.0	155.3	10.3	390.5	247.0
30	121.6	104.5	153.8	8.4	388.3	255.0
31	130.8	113.4	156.8	8.8	409.8	255.8
合計	4,000.2	3,376.8	5,034.9	364.0	12,775.9	7,858.7
平均	129.0	108.9	162.4	11.7	412.1	253.5
最大	138.5	120.0	172.4	15.6	438.8	300.9
最小	119.0	100.9	153.8	8.4	388.3	233.4

浄水場別送水量月報 2

令和3年12月

(単位：m<sup>3</sup>)

	栗国村	渡名喜村	南大東村	北大東村	渡嘉敷村	座間味村		伊平屋村	伊是名村	合 計
	栗国 浄水場	渡名喜 浄水場	南大東 浄水場	北大東 浄水場	渡嘉敷 浄水場	座間味 浄水場	阿嘉 浄水場	伊平屋 浄水場	伊是名 浄水場	
1	240			258			100			598
2	237			233			114			584
3	245			251			132			628
4	298			254			99			651
5	299			237			105			641
6	211			261			100			572
7	242			258			115			615
8	266			259			92			617
9	212			249			126			587
10	264			266			100			630
11	334			259			103			696
12	281			264			115			660
13	159			268			93			520
14	256			276			110			642
15	261			283			118			662
16	216			258			99			573
17	270			252			115			637
18	293			253			85			631
19	302			279			109			690
20	306			267			125			698
21	285			265			93			643
22	313			261			101			675
23	298			259			101			658
24	304			255			117			676
25	322			235			89			646
26	125			226			99			450
27	213			232			105			550
28	256			234			130			620
29	223			235			95			553
30	253			205			125			583
31	169			235			134			538
合計	7,953			7,827			3,344			19,124
平均	257			252			108			617
最大	334			283			134			698
最小	125			205			85			450

浄水場別送水量月報 2

令和4年1月

(単位：m<sup>3</sup>)

	栗国村	渡名喜村	南大東村	北大東村	渡嘉敷村	座間味村		伊平屋村	伊是名村	合 計
	栗国 浄水場	渡名喜 浄水場	南大東 浄水場	北大東 浄水場	渡嘉敷 浄水場	座間味 浄水場	阿嘉 浄水場	伊平屋 浄水場	伊是名 浄水場	
1	167			199			124			490
2	169			209			133			511
3	233			208			124			565
4	304			232			115			651
5	256			217			109			582
6	210			232			92			534
7	197			230			142			569
8	143			245			96			484
9	252			246			117			615
10	308			250			129			687
11	310			260			100			670
12	305			273			93			671
13	231			266			102			599
14	221			265			112			598
15	310			288			90			688
16	307			279			94			680
17	316			266			106			688
18	319			279			93			691
19	319			277			101			697
20	309			281			116			706
21	285			270			108			663
22	318			299			101			718
23	317			284			99			700
24	272			258			69			599
25	258			286			111			655
26	222			268			119			609
27	294			272			95			661
28	314			271			108			693
29	314			254			70			638
30	310			258			117			685
31	309			252			91			652
合計	8,399			7,974			3,276			19,649
平均	271			257			106			634
最大	319			299			142			718
最小	143			199			69			484

浄水場別送水量月報 1

浄水場別送水量月報 1

令和4年2月

(単位：千m<sup>3</sup>)

令和4年3月

(単位：千m<sup>3</sup>)

	石川浄水場	西原浄水場	北谷浄水場	名護浄水場	合 計	久志浄水場
1	143.5	121.3	144.1	12.2	421.1	272.7
2	136.3	114.7	138.6	10.9	400.5	271.7
3	134.3	116.7	132.9	10.9	394.8	292.0
4	136.6	114.9	140.2	10.0	401.7	290.0
5	148.7	121.8	132.0	11.0	413.5	285.7
6	145.7	127.6	135.1	10.2	418.6	296.6
7	151.3	123.4	136.6	9.6	420.9	285.7
8	144.6	126.2	128.6	10.6	410.0	295.0
9	145.4	126.7	129.0	10.6	411.7	294.6
10	138.6	125.3	129.4	10.1	403.4	286.0
11	148.3	94.6	151.9	10.0	404.8	269.6
12	147.2	97.7	159.4	11.5	415.8	276.8
13	151.9	109.2	121.3	11.7	394.1	292.1
14	146.5	118.1	126.0	10.7	401.3	279.8
15	154.2	122.9	133.6	10.3	421.0	298.4
16	144.1	119.9	142.9	11.8	418.7	287.2
17	141.3	118.0	137.0	11.0	407.3	280.4
18	144.4	112.6	134.3	10.3	401.6	297.9
19	142.9	119.0	133.1	10.6	405.6	297.0
20	148.5	113.1	124.8	10.6	397.0	288.2
21	153.8	124.8	133.3	10.8	422.7	285.1
22	144.1	116.5	142.3	10.9	413.8	282.3
23	146.6	111.8	128.7	12.5	399.6	280.3
24	150.6	116.7	137.4	10.3	415.0	298.1
25	148.6	124.0	142.6	12.6	427.8	296.0
26	152.4	124.2	135.0	12.0	423.6	296.5
27	156.5	121.4	132.4	11.6	421.9	296.0
28	156.8	127.5	139.2	11.2	434.7	296.5
合計	4,103.7	3,310.6	3,801.7	306.5	11,522.5	8,068.2
平均	146.6	118.2	135.8	10.9	411.5	288.2
最大	156.8	127.6	159.4	12.6	434.7	298.4
最小	134.3	94.6	121.3	9.6	394.1	269.6

	石川浄水場	西原浄水場	北谷浄水場	名護浄水場	合 計	久志浄水場
1	148.4	121.1	141.7	10.2	421.4	284.9
2	146.4	121.2	135.7	10.6	413.9	297.2
3	154.4	122.7	134.7	11.1	422.9	296.8
4	153.6	121.7	136.5	11.8	423.6	297.1
5	155.6	123.5	130.3	11.3	420.7	298.9
6	156.4	122.2	131.6	12.7	422.9	299.1
7	157.5	109.1	135.9	12.7	415.2	297.9
8	153.8	113.5	138.3	11.8	417.4	290.6
9	160.1	114.4	141.4	13.6	429.5	297.0
10	157.0	113.7	140.8	12.4	423.9	297.0
11	160.0	115.1	135.3	13.5	423.9	294.8
12	149.1	126.5	127.9	13.5	417.0	295.3
13	150.6	134.6	124.6	12.3	422.1	293.3
14	154.3	129.4	131.6	12.7	428.0	289.3
15	158.3	126.0	126.8	13.7	424.8	291.4
16	158.6	123.6	135.0	13.9	431.1	290.9
17	153.4	127.3	132.1	13.7	426.5	281.5
18	148.8	119.5	125.4	12.2	405.9	295.3
19	153.2	129.4	122.6	12.5	417.7	295.6
20	157.3	119.4	119.3	10.9	406.9	287.7
21	152.7	131.6	124.5	10.6	419.4	291.1
22	151.4	124.5	126.8	11.2	413.9	297.6
23	147.5	121.0	120.5	10.7	399.7	294.3
24	158.0	123.3	122.9	10.1	414.3	289.6
25	151.1	125.2	123.5	11.6	411.4	289.8
26	140.8	120.9	116.1	11.0	388.8	289.2
27	146.5	128.4	117.3	10.6	402.8	290.4
28	152.2	125.7	116.5	11.0	405.4	289.0
29	157.2	122.8	117.7	11.1	408.8	285.8
30	154.1	124.4	115.3	10.9	404.7	289.2
31	158.0	122.8	114.8	11.0	406.6	295.5
合計	4,756.3	3,804.5	3,963.4	366.9	12,891.1	9,073.1
平均	153.4	122.7	127.9	11.8	415.8	292.7
最大	160.1	134.6	141.7	13.9	431.1	299.1
最小	140.8	109.1	114.8	10.1	388.8	281.5

浄水場別送水量月報 2

令和4年2月

(単位：m<sup>3</sup>)

	栗国村	渡名喜村	南大東村	北大東村	渡嘉敷村	座間味村		伊平屋村	伊是名村	合計
	栗国浄水場	渡名喜浄水場	南大東浄水場	北大東浄水場	渡嘉敷浄水場	座間味浄水場	阿嘉浄水場	伊平屋浄水場	伊是名浄水場	
1	314			252			107			673
2	312			277			98			687
3	272			258			103			633
4	210			246			134			590
5	319			247			104			670
6	323			268			124			715
7	313			262			82			657
8	309			284			115			708
9	297			266			131			694
10	322			265			107			694
11	404			278			111			793
12	462			242			123			827
13	197			229			100			526
14	240			254			87			581
15	308			273			143			724
16	316			280			75			671
17	312			272			104			688
18	266			258			107			631
19	160			260			92			512
20	158			249			90			497
21	261			260			111			632
22	310			281			126			717
23	322			281			100			703
24	272			265			131			668
25	207			267			115			589
26	327			257			59			643
27	323			276			152			751
28	311			273			122			706
合計	8,147			7,380			3,053			18,580
平均	291			264			109			664
最大	462			284			152			827
最小	158			229			59			497

浄水場別送水量月報 2

令和4年3月

(単位：m<sup>3</sup>)

	栗国村	渡名喜村	南大東村	北大東村	渡嘉敷村	座間味村		伊平屋村	伊是名村	合計
	栗国浄水場	渡名喜浄水場	南大東浄水場	北大東浄水場	渡嘉敷浄水場	座間味浄水場	阿嘉浄水場	伊平屋浄水場	伊是名浄水場	
1	305			281			132			718
2	206			289			119			614
3	261			276			111			648
4	420			274			135			829
5	306			273			113			692
6	302			295			125			722
7	303			292			87			682
8	303			283			174			760
9	282			293			99			674
10	267			275			157			699
11	254			275			122			651
12	311			287			120			718
13	312			289			100			701
14	290			263			155			708
15	302			292			107			701
16	394			304			146			844
17	324			310			105			739
18	198			258			123			579
19	312			258			132			702
20	318			254			170			742
21	315			261			156			732
22	304			253			86			643
23	309			246			177			732
24	232			262			133			627
25	252			233			150			635
26	307			227			121			655
27	300			243			153			696
28	286			247			198			731
29	295			235			106			636
30	281			247			105			633
31	220			246			128			594
合計	9,071			8,321			4,045			21,437
平均	293			268			130			692
最大	420			310			198			844
最小	198			227			86			579



# 年度別、月別、日平均送水量一覽表（1）

（単位：千m<sup>3</sup>/日）

年度 月	昭和47	48	49	50	51	52	53	54	55	56	57	58	59	60	61	62	63	平成元	2	3	4
4	-	215.8	219.0	249.8	275.6	319.5	295.0	326.5	324.9	327.1	258.2	334.5	342.4	350.0	361.0	373.9	391.1	319.1	380.7	393.8	385.0
5	187.2	221.4	237.8	263.3	280.9	321.8	315.6	328.0	345.9	332.1	297.4	337.5	349.9	367.9	369.6	385.2	392.3	363.3	392.6	414.6	394.0
6	208.5	229.2	246.0	281.5	299.3	293.4	335.3	350.7	378.6	356.4	329.2	359.8	375.4	365.8	392.8	391.2	422.8	391.4	416.2	414.9	409.2
7	222.2	245.8	253.4	320.4	315.4	349.4	349.8	377.3	378.8	339.7	359.3	374.9	390.0	384.2	420.2	412.5	445.8	403.3	437.8	372.6	422.2
8	227.8	249.1	258.3	329.6	326.2	344.5	344.4	363.0	330.9	325.8	354.5	367.0	376.5	373.6	406.0	404.7	419.1	393.0	416.3	391.1	411.0
9	228.1	248.7	261.0	332.3	317.8	359.5	350.6	362.3	335.3	295.4	354.1	369.2	375.2	377.6	396.6	401.7	419.3	396.3	413.2	392.6	412.3
10	222.4	243.5	273.8	329.5	306.9	344.5	337.5	351.3	342.5	278.2	344.0	365.2	364.6	370.5	382.1	390.1	400.6	392.3	397.2	381.7	400.7
11	195.0	226.4	268.7	312.1	300.2	287.2	327.5	332.7	327.3	269.9	338.6	348.8	352.4	356.8	363.5	377.1	393.7	376.8	386.7	378.1	394.7
12	179.1	204.7	243.6	302.5	301.0	287.3	331.4	333.3	324.7	276.7	331.9	350.5	349.3	349.0	372.3	376.6	394.8	383.4	391.1	383.9	393.5
1	214.3	181.6	242.4	303.7	296.4	295.3	324.2	319.2	321.6	269.9	327.4	335.3	347.8	346.6	358.8	367.1	372.5	375.2	382.5	374.7	383.6
2	202.0	171.9	252.2	295.0	297.8	324.3	322.6	318.7	322.3	249.6	325.4	340.5	350.9	351.4	366.8	367.7	376.0	381.5	389.1	373.5	389.4
3	200.1	179.1	247.5	279.3	311.0	268.3	320.3	322.1	314.0	247.9	321.4	338.8	350.1	355.3	366.1	373.3	321.2	383.6	384.1	378.9	391.0
日平均	208.8	218.4	250.3	300.0	302.5	316.2	329.5	340.5	337.3	297.6	328.6	351.9	360.4	362.5	379.8	385.2	395.8	380.0	399.0	387.5	399.0
対前年度増減水量		+9.6	+31.9	+49.7	+2.5	+13.7	+13.3	+11.0	-3.2	-39.7	+31.0	+23.3	+8.5	+2.1	+17.3	+5.4	+10.6	-15.8	+19.0	-11.5	+11.5
同伸率(%)		+4.6	+14.6	+19.9	+0.8	+4.5	+4.2	+3.3	-0.9	-11.8	+10.4	+7.1	+2.4	+0.6	+4.8	+1.4	+2.8	-4.0	+5.0	-2.9	+3.0
那覇 降水量(mm)		1,775.5	2,657.5	2,697.0	1,691.5	1673.0	2609.5	2280.0	1920.0	1335.5	2430.5	1893.0	1720.0	2012.5	1538.0	2291.5	2010.5	1824.5	1977.0	1941.0	1,991.5
制限給水日数		126	113	49	75	169	7	0	76	259	67	0	0	0	0	0	33	26	0	64	0

## 年度別、月別、日平均送水量一覽表（2）

（単位：千m<sup>3</sup>/日）

月 \ 年度	平成5	6	7	8	9	10	11	12	13	14	15	16	17	18	19	20	21	22	23
4	400.4	397.8	406.4	386.8	403.1	412.6	402.7	407.3	408.9	412.0	408.0	396.8	405.3	405.4	406.1	403.6	401.3	402.1	408.6
5	412.8	397.4	404.0	392.6	416.0	421.9	411.1	420.5	413.9	419.1	414.8	404.5	409.9	415.8	417.4	412.3	414.7	408.7	411.6
6	420.1	418.6	418.3	424.8	424.3	433.4	430.8	438.9	439.2	416.8	419.8	411.7	415.1	423.4	419.4	423.2	410.7	420.9	430.4
7	431.4	428.6	434.4	438.4	444.0	445.1	430.4	435.1	448.7	424.4	445.3	422.9	439.5	440.6	445.4	432.9	429.8	426.3	429.9
8	427.5	416.7	429.6	429.3	437.6	443.2	431.6	435.9	438.7	429.8	433.8	420.2	433.3	436.5	427.8	423.9	430.0	426.2	432.7
9	420.5	419.7	424.8	425.2	427.8	434.4	443.6	433.1	428.5	431.3	424.5	419.5	432.4	432.5	422.8	416.5	430.3	423.5	422.4
10	410.1	404.5	409.2	413.4	416.7	422.1	428.1	428.4	422.1	410.1	416.6	407.0	427.9	423.7	419.5	410.7	411.1	413.4	411.5
11	401.3	396.6	399.1	406.6	409.9	411.0	422.8	416.8	418.7	406.4	407.5	406.7	417.6	414.6	407.8	402.0	403.5	406.9	405.2
12	397.6	397.3	399.3	408.5	408.0	414.2	415.6	418.2	412.9	405.8	414.9	404.8	417.5	414.1	410.3	408.9	409.2	411.7	411.1
1	389.2	387.6	395.7	394.9	397.9	402.6	404.9	407.4	410.0	399.5	402.3	398.6	399.5	406.9	401.4	402.6	403.4	403.2	403.1
2	372.2	390.2	394.5	397.9	396.5	408.3	407.9	412.3	416.8	405.8	406.7	397.4	400.4	409.3	400.6	408.9	404.8	408.8	406.8
3	377.5	389.9	389.5	400.4	401.3	403.0	411.0	412.1	410.7	400.8	397.0	399.7	402.2	406.6	405.4	398.2	407.9	406.1	407.2
日平均	405.3	403.8	408.8	410.0	415.4	421.1	420.1	422.2	422.5	413.5	416.0	407.6	416.8	419.2	415.4	412.0	413.1	413.2	415.1
対前年度増減水量	+6.3	-1.5	+5.0	+1.2	+5.4	+5.7	-1.0	+2.1	+0.3	-9.0	+2.5	-8.4	+9.2	+2.4	-3.8	-3.4	+1.1	+0.1	+1.9
同伸率(%)	+1.6	-0.4	+1.2	+0.3	+1.3	+1.4	-0.2	+0.5	+0.1	-2.1	+0.6	-2.0	+2.3	+0.6	-0.9	-0.8	+0.3	+0.0	+0.5
那覇 降水量(mm)	1458.5	1,667.0	1,695.5	1,758.0	2,404.0	3,009.5	2,245.0	2,510.5	2,576.5	2,000.0	1,646.0	1,991.0	1,942.5	2,030.5	2,886.5	1,417.5	2,037.5	2,037.5	2,173.0
制限給水日数	31	0	0	0	0	0	0	0	0	0	0	0	0	0	0	0	0	0	0

## 年度別、月別、日平均送水量一覧表（3）

(単位:千m<sup>3</sup>/日)

月	年度																		
	平成24	25	26	27	28	29	30	令和元	2	3	4	5	6	7	8	9	10	11	12
4	405.0	405.3	406.7	416.7	419.3	416.1	418.6	417.0	405.3	418.1									
5	410.6	413.2	407.7	421.3	426.1	413.3	428.9	419.6	401.9	424.5									
6	417.6	430.4	414.3	432.9	432.6	418.5	423.3	418.2	427.4	410.8									
7	433.7	442.9	435.8	432.1	439.1	436.5	426.3	432.2	432.4	424.7									
8	423.0	441.0	422.6	427.8	433.9	438.2	426.7	431.6	426.9	420.8									
9	427.4	426.0	422.6	428.5	426.1	427.1	425.7	425.4	424.7	419.9									
10	424.1	415.4	418.8	425.3	421.5	421.7	427.9	423.0	428.7	422.7									
11	412.1	414.3	412.0	421.8	418.1	415.5	418.0	420.0	424.9	421.4									
12	414.4	414.3	414.9	422.7	419.8	424.2	418.6	421.4	426.1	429.5									
1	406.8	412.3	411.7	415.0	414.6	416.9	415.0	419.5	420.9	412.8									
2	410.4	409.7	416.9	419.2	420.2	420.7	415.6	428.3	418.3	412.2									
3	408.8	407.0	417.1	415.2	412.8	418.2	414.7	415.4	420.2	416.5									
日平均	416.2	419.4	416.8	423.2	423.7	422.3	421.7	422.6	421.5	419.6									
対前年度増減水量	+1.1	+3.2	-2.6	+6.4	+0.5	-1.4	-0.6	+0.9	-1.1	-1.9									
同伸率(%)	+0.3	+0.8	-0.6	+1.5	+0.1	-0.3	-0.1	+0.2	-0.3	-0.5									
那覇 降水量(mm)	2,739.0	2,233.5	2,271.0	1,859.0	2,042.5	1,969.0	2,529.5	2,478.5	2,627.5	2,573.0									
制限給水日数	0	0	0	0	0	0	0	0	0	0									

※数値は端数処理のため一致しないことがある。

## 2. 事業別給水量

## 令和3年度送水量、有収水量、有収率の月別一覧表

(単位: m<sup>3</sup>)

年 月	送 水 量	有 収 水 量				有収率 (%)	備 考
		用 水 供 給	直接給水(基地)	直接給水(民間)	計		
令和3年4月	12,543,700	12,430,608	—	—	12,430,608	99.1	
5	13,159,300	13,041,043	—	—	13,041,043	99.1	
6	12,323,500	12,212,098	—	—	12,212,098	99.1	
7	13,166,200	13,050,617	—	—	13,050,617	99.1	
8	13,044,100	12,927,452	—	—	12,927,452	99.1	
9	12,598,100	12,495,437	—	—	12,495,437	99.2	
10	13,102,800	12,980,752	—	—	12,980,752	99.1	
11	12,643,000	12,533,077	—	—	12,533,077	99.1	
12	13,316,000	13,220,965	—	—	13,220,965	99.3	
令和4年1月	12,795,500	12,682,182	—	—	12,682,182	99.1	
2	11,541,100	11,438,938	—	—	11,438,938	99.1	
3	12,912,500	12,806,932	—	—	12,806,932	99.2	
合 計	153,145,800	151,820,101	—	—	151,820,101	99.1	

注：送水量は暦日にて期間を取っている。

# 令和3年度水道事業体別・月別給水量

(単位: m<sup>3</sup>)

区分	月別												計	
	令和3年 4月	5月	6月	7月	8月	9月	10月	11月	12月	令和4年 1月	2月	3月	合計	月平均
那 覇 市	2,995,178	3,106,605	2,925,527	3,114,769	3,076,954	2,969,927	3,122,367	3,032,335	3,202,409	3,034,075	2,757,098	3,111,779	36,449,023	3,037,419
沖 縄 市	1,643,848	1,723,913	1,626,214	1,692,555	1,670,504	1,627,940	1,682,670	1,612,121	1,676,118	1,641,532	1,487,254	1,662,531	19,747,200	1,645,600
宜 野 湾 市	892,129	928,052	875,060	933,960	918,832	892,566	923,952	890,006	936,250	913,606	832,110	915,293	10,851,816	904,318
浦 添 市	1,131,069	1,183,858	1,127,363	1,196,532	1,186,098	1,162,946	1,202,852	1,152,086	1,211,139	1,171,583	1,054,144	1,160,054	13,939,724	1,161,644
読 谷 村	406,738	425,165	395,076	427,420	429,734	415,354	427,413	413,865	435,911	420,151	376,843	422,198	4,995,868	416,322
南部水道企業団	569,069	594,514	558,245	605,893	599,045	579,359	594,268	572,097	599,959	579,690	521,124	577,899	6,951,162	579,264
嘉 手 納 町	123,234	132,926	120,756	128,266	128,170	123,128	126,130	120,595	131,027	121,790	109,721	119,998	1,485,741	123,812
北 谷 町	386,751	409,811	374,369	403,545	405,331	388,772	406,848	394,071	413,371	390,387	356,267	407,964	4,737,487	394,791
北 中 城 村	250,384	266,850	253,575	268,336	262,776	257,990	265,258	240,711	249,381	241,714	219,848	245,258	3,022,081	251,840
豊 見 城 市	573,240	604,420	568,990	609,740	599,397	576,480	593,030	576,240	606,370	586,180	528,340	583,340	7,005,767	583,814
与 那 原 町	171,420	179,743	167,553	178,729	177,924	173,084	180,346	170,284	182,488	180,022	162,802	177,122	2,101,517	175,126
中 城 村	197,391	208,373	191,311	204,456	200,950	195,551	203,983	195,285	205,997	199,757	179,933	198,001	2,380,988	198,416
西 原 町	350,173	366,992	347,152	370,842	366,574	356,793	367,144	350,184	367,743	355,569	319,769	352,368	4,271,303	355,942
名 護 市	141,004	167,300	138,548	144,714	152,989	142,449	151,412	154,748	226,862	196,683	156,702	185,384	1,958,795	163,233
糸 満 市	566,390	597,060	557,540	607,830	596,650	577,910	596,990	577,760	615,570	583,380	526,948	589,050	6,993,078	582,757
本 部 町	21,687	25,491	16,528	20,715	22,060	20,273	27,077	47,428	30,698	24,278	17,618	24,748	298,601	24,883
今 帰 仁 村	39,439	43,228	41,228	44,072	44,669	43,296	41,760	38,487	39,868	38,786	34,461	41,829	491,123	40,927
伊 江 村	48,108	50,109	48,160	54,925	45,440	36,824	40,956	36,107	45,751	44,226	41,743	42,532	534,881	44,573
恩 納 村	227,719	237,644	198,104	241,055	259,256	225,622	237,518	225,813	240,396	213,144	186,176	252,499	2,744,946	228,746
金 武 町	135,073	146,259	132,288	135,561	131,779	127,423	138,071	149,166	146,009	137,664	120,095	138,954	1,638,342	136,529
うるま市	1,145,710	1,211,427	1,140,841	1,225,108	1,212,888	1,176,012	1,213,724	1,164,325	1,212,706	1,179,837	1,060,645	1,165,446	14,108,669	1,175,722
南 城 市	396,431	411,909	389,122	421,289	419,537	406,195	417,562	400,382	426,203	408,761	371,120	411,708	4,880,219	406,685
粟 国 村	7,255	7,483	7,788	8,600	8,874	7,920	7,786	7,562	7,622	8,158	7,784	8,642	95,474	7,956
北 大 東 村	8,109	8,192	7,380	7,658	6,959	7,616	7,510	7,338	7,776	7,936	7,342	8,293	92,109	7,676
座間味村(阿嘉・慶留間地区)	3,059	3,719	3,380	4,047	4,062	4,007	4,125	4,081	3,341	3,273	3,051	4,042	44,187	3,682
合 計	12,430,608	13,041,043	12,212,098	13,050,617	12,927,452	12,495,437	12,980,752	12,533,077	13,220,965	12,682,182	11,438,938	12,806,932	151,820,101	12,651,675

注1 石川市・具志川市・勝連町・与那城町は市町村合併により、平成17年4月1日からうるま市となった。

注2 佐敷町・知念村・玉城村・大里村は市町村合併により、平成18年1月1日から南城市となった。なお、旧大里村には、平成20年3月まで南部水道企業団が給水していた。

注3 平成30年3月より、広域化に伴い粟国村へ供給開始。

注4 令和2年3月より、広域化に伴い北大東村へ供給開始。

注5 令和3年3月より、広域化に伴い座間味村(阿嘉・慶留間地区)へ供給開始。

水道事業体別年度別給水量実績(1)

(単位: m)

区分	年度	昭和47年	48	49	50	51	52	53	54	55	56	57	58	59	60	61	62
那覇市		19,781,934	26,198,573	32,270,516	38,734,508	36,954,491	35,571,796	38,807,806	40,983,872	38,715,114	32,922,817	36,503,760	40,218,950	38,709,694	39,057,055	39,961,966	40,149,862
沖縄市		7,436,078	9,084,224	10,749,159	18,866,732	16,317,079	15,380,771	17,852,126	18,694,547	17,477,555	15,257,859	17,294,910	18,576,854	19,949,324	20,891,028	20,850,600	20,838,943
宜野湾市		4,742,854	5,908,557	7,007,441	8,177,005	8,237,850	7,717,663	8,357,315	8,556,094	8,836,289	7,761,104	8,137,814	8,478,996	8,837,705	8,938,554	9,304,884	9,659,808
浦添市		5,082,292	8,260,689	9,114,403	10,686,567	10,085,183	9,956,870	10,940,162	11,184,455	11,304,389	9,837,791	10,205,517	10,640,936	10,890,904	11,287,789	11,681,026	12,352,288
具志川市		1,737,852	2,317,399	3,430,139	3,899,889	4,207,441	4,093,359	4,528,826	4,607,427	4,632,587	4,021,666	4,415,844	4,939,406	5,288,016	5,503,479	6,607,869	6,943,419
読谷村		1,155,850	1,361,342	1,679,854	1,988,573	1,975,807	2,067,220	2,330,201	2,624,044	2,738,891	2,537,633	2,530,890	2,918,003	2,946,794	3,198,714	3,445,866	3,540,701
南部水道企業団		804,855	1,363,349	1,739,940	2,160,508	2,260,762	2,582,416	2,821,683	3,470,602	4,299,618	4,123,210	4,037,102	5,065,818	5,397,277	5,109,312	5,575,877	5,363,807
嘉手納町		858,315	1,117,420	1,408,990	1,580,728	1,621,494	1,585,248	1,679,171	1,732,313	1,734,801	1,501,728	1,595,239	1,804,768	1,784,924	1,862,744	1,893,684	1,852,092
北谷町		915,419	1,071,890	1,297,954	1,204,579	1,437,833	1,503,702	1,775,930	2,121,631	2,226,408	1,841,241	1,896,703	2,182,905	2,204,311	2,500,505	2,678,691	2,704,958
北中城村		815,721	1,019,012	1,126,882	1,234,200	2,206,663	4,177,663	4,546,251	4,173,620	4,112,339	3,376,062	3,576,186	4,385,266	5,040,417	4,346,688	4,288,445	4,410,136
石川市		722,856	920,596	1,240,225	1,488,507	1,584,281	1,531,905	1,677,940	1,824,903	1,963,686	1,733,516	1,840,326	2,062,665	2,068,832	2,182,322	2,289,982	2,321,802
豊見城村		623,155	1,098,240	1,704,870	2,195,579	2,767,969	2,847,717	3,487,541	3,923,236	3,883,996	3,498,238	4,011,374	4,559,917	4,751,129	4,545,542	4,589,139	4,644,847
与那原町		520,158	791,440	865,638	1,086,286	1,179,916	1,223,111	1,410,922	1,384,194	1,436,226	1,358,217	1,333,754	1,425,315	1,461,330	1,519,330	1,542,119	1,647,983
中城村		342,841	638,450	796,901	934,825	910,171	929,019	1,030,360	1,110,626	1,002,113	891,846	997,269	1,107,436	1,074,247	1,104,503	1,110,714	1,191,767
与那城町		281,217	388,340	458,518	660,218	867,054	822,721	946,522	1,119,488	1,075,023	1,022,652	1,194,147	1,221,622	1,041,864	1,097,217	1,172,099	1,232,399
西原町		990,474	1,368,516	1,364,577	1,495,351	1,696,687	1,699,752	1,737,494	1,940,276	2,009,822	1,841,014	2,125,229	2,452,379	2,676,402	2,880,789	2,996,839	3,200,775
勝連町		202,688	552,444	633,932	790,480	785,502	705,598	921,025	910,314	780,462	805,261	879,055	1,235,031	1,270,554	1,291,658	1,359,514	1,403,502
佐敷町		83,534	151,277	302,530	445,555	538,368	579,996	690,282	798,779	839,252	747,783	924,390	1,057,150	1,067,786	1,107,326	1,189,063	1,189,016
玉城村		14,682	113,146	170,328	180,136	359,684	572,847	634,106	518,621	505,995	679,760	727,808	807,640	809,256	892,691	898,022	985,294
名護市		204,316	777,125	977,956	1,379,961	2,361,547	2,367,089	2,652,802	2,928,697	3,179,007	2,564,855	2,602,134	3,095,498	2,630,700	2,655,165	2,396,329	2,757,279
知念村		—	—	13,998	145,853	198,649	314,577	397,556	495,711	511,731	499,467	525,630	588,413	593,692	608,108	617,080	642,570
本部町		—	—	—	1,649,730	919,934	880,548	482,164	552,514	652,686	637,842	664,920	817,671	366,562	480,058	1,187,551	424,380
今帰仁村		—	—	—	62,126	297,198	652,908	578,367	458,102	496,689	230,431	274,360	298,161	278,608	365,411	440,459	479,683
糸満市		284,863	364,868	644,068	791,417	4,050	754,290	127,310	1,157,360	2,467,660	2,224,340	2,176,330	2,787,100	3,194,710	3,752,157	4,210,810	4,722,678
伊江村		—	—	—	—	7,960	290,944	113,156	109,874	163,678	244,172	248,998	233,430	210,349	246,828	389,512	342,291
恩納村		—	—	—	—	—	139,940	284,660	375,150	468,890	488,110	516,350	725,710	1,016,040	1,023,710	1,166,300	1,402,530
金武町		—	—	—	—	—	—	—	—	—	—	—	—	—	—	—	—
小計		47,601,954	64,866,897	78,998,819	101,839,313	99,783,573	100,949,670	110,811,678	117,756,450	117,514,907	102,648,615	111,236,039	123,687,040	125,561,427	128,448,683	133,844,440	136,404,810
直接給水		16,964,735	11,908,228	9,815,104	4,696,839	3,860,608	1,607,634	1,248,434	1,142,062	884,555	770,346	900,617	1,003,170	945,640	800,465	1,025,070	1,015,130
合計		64,566,689	76,775,125	88,813,923	106,536,152	103,644,181	102,557,304	112,060,112	118,898,512	118,399,462	103,418,961	112,136,656	124,690,210	126,507,067	129,249,148	134,869,510	137,419,940

水道事業体別年度別給水量実績(2)

(単位: m)

区分	年度	昭和63年	平成元年	2	3	4	5	6	7	8	9	10	11	12	13	14	15
那覇市		42,968,817	41,290,313	43,434,079	41,700,531	42,116,179	42,508,412	42,734,219	42,200,003	42,174,649	43,173,352	43,686,192	42,135,161	42,189,858	42,098,674	40,552,303	40,478,702
沖縄市		20,335,071	19,170,184	20,457,487	20,049,834	21,535,607	20,752,196	21,233,087	21,447,655	20,483,940	20,855,334	21,901,643	21,075,907	20,986,606	20,849,785	20,288,614	20,787,587
宜野湾市		9,589,786	9,375,679	9,584,482	9,424,744	9,502,926	9,887,533	10,143,632	10,405,165	10,418,125	10,405,363	10,801,476	10,813,698	10,618,422	10,788,771	10,709,930	10,809,509
浦添市		12,631,315	12,844,169	13,220,013	13,026,229	13,443,914	13,617,637	13,352,382	13,288,777	13,504,215	13,609,092	14,131,634	14,298,608	14,394,330	14,439,919	14,202,670	14,243,110
具志川市		6,900,896	6,448,031	6,822,398	6,719,238	7,154,764	7,447,481	7,464,923	7,495,394	7,669,424	7,714,549	7,756,113	8,131,113	8,285,668	8,447,505	8,393,569	8,754,684
読谷村		3,707,679	3,661,367	3,835,357	3,736,755	3,907,979	3,944,032	3,992,120	4,087,251	4,219,891	4,293,923	4,417,371	4,480,245	4,393,412	4,390,917	4,445,027	4,590,808
南部水道企業団		5,511,822	6,096,766	5,962,934	5,998,259	5,268,125	6,510,533	6,490,934	6,379,657	6,660,150	6,577,922	6,252,684	6,821,400	7,462,905	7,483,551	7,323,650	7,292,619
嘉手納町		1,835,405	1,648,154	1,820,535	1,290,360	1,942,938	1,914,394	1,864,973	1,800,428	1,782,482	1,740,860	1,771,178	1,824,261	1,843,559	1,817,611	1,739,488	1,703,399
北谷町		2,771,484	2,526,215	2,911,222	2,834,295	2,877,798	2,924,718	3,106,231	3,155,002	3,357,810	3,344,067	3,593,365	3,705,816	3,771,103	3,897,046	3,802,300	3,828,644
北中城村		4,045,185	3,459,998	3,731,021	3,469,834	3,725,616	3,596,413	2,832,466	2,851,624	2,969,414	3,229,811	3,573,401	3,228,307	3,259,612	3,416,667	3,704,301	3,594,707
石川市		2,382,700	2,307,789	2,369,139	2,295,370	2,429,055	2,560,341	2,500,165	2,508,886	2,543,085	2,493,478	2,527,016	2,609,612	2,624,740	2,718,003	2,749,674	2,762,634
豊見城村		4,605,567	4,584,113	5,039,646	5,017,738	5,052,772	5,232,851	5,237,450	5,529,054	5,916,450	5,517,520	5,679,024	5,832,107	5,765,699	5,784,561	5,810,573	5,775,177
与那原町		1,687,342	1,595,822	1,673,300	1,674,863	1,795,332	1,790,205	1,796,243	1,791,410	1,815,127	1,827,302	1,849,664	1,807,995	1,890,577	1,898,056	1,954,775	1,870,142
中城村		1,248,178	1,233,353	1,336,157	1,345,548	1,413,173	1,471,568	1,533,978	1,606,442	1,658,904	1,689,503	1,705,184	1,732,403	1,752,155	1,748,486	1,763,659	1,818,547
与那城町		1,283,930	1,210,501	1,255,988	1,267,007	1,392,826	1,352,439	1,342,738	1,316,543	1,330,846	1,333,946	1,339,392	1,296,713	1,307,809	1,281,604	1,266,836	1,282,604
西原町		3,175,882	3,187,151	3,455,104	3,497,716	3,663,298	3,717,433	3,824,375	3,970,468	4,280,804	4,376,737	4,310,861	4,517,694	4,486,992	4,457,414	4,384,323	4,474,141
勝連町		1,370,090	1,332,616	1,382,679	1,398,609	1,464,646	1,459,282	1,497,105	1,404,902	1,457,194	1,471,362	1,563,837	1,575,430	1,610,507	1,682,660	1,588,020	1,660,455
佐敷町		1,195,600	1,134,490	1,151,493	1,219,302	1,330,747	1,284,471	1,288,891	1,323,145	1,330,769	1,339,462	1,386,562	1,441,092	1,445,445	1,475,267	1,431,304	1,428,447
玉城村		991,010	967,994	1,036,893	977,243	1,048,552	1,120,290	1,197,819	1,258,075	1,331,367	1,380,589	1,438,060	1,369,406	1,262,439	1,263,361	1,252,407	1,256,384
名護市		3,256,270	3,081,994	3,004,736	3,185,511	2,477,497	2,061,757	1,766,344	1,780,912	1,930,333	2,002,895	1,945,326	1,891,967	2,100,332	1,986,809	1,897,089	2,052,936
知念村		670,310	630,440	668,663	666,882	705,047	710,641	694,898	681,700	740,139	751,453	711,975	746,723	775,798	779,403	6,817,890	6,763,888
本部町		566,512	319,201	358,190	308,954	347,097	751,941	362,683	280,777	487,757	330,865	198,140	216,180	215,120	241,830	718,186	730,688
今帰仁村		514,926	402,469	500,795	467,915	444,745	419,446	500,862	518,297	489,151	532,147	531,774	519,984	508,378	476,406	217,150	265,330
糸満市		5,192,556	5,156,030	5,383,751	5,443,931	5,785,105	6,099,080	6,183,737	6,095,093	6,399,643	6,492,820	6,608,370	6,634,110	6,872,360	6,913,640	504,258	459,444
伊江村		337,491	359,175	402,746	422,606	455,499	594,480	515,806	537,133	571,457	552,558	543,195	603,032	564,218	546,987	500,258	509,399
恩納村		1,695,600	1,670,770	1,832,870	1,850,870	1,918,558	2,185,554	2,318,364	2,070,309	2,219,486	2,382,178	2,340,670	2,370,940	2,352,601	2,442,340	2,513,771	2,481,245
金武町		—	557,653	1,144,023	1,045,201	1,196,971	1,190,278	1,148,651	1,072,807	1,101,849	1,045,223	1,076,690	1,104,689	1,077,958	1,120,769	1,191,917	1,174,300
小計		140,471,424	136,252,437	—	—	—	—	—	—	—	—	—	—	—	—	—	—
直接給水		1,130,060	595,109	—	—	—	—	—	—	—	—	—	—	—	—	—	—
合計		141,601,484	136,847,546	143,775,701	140,335,345	144,396,766	147,105,406	146,925,076	146,856,909	148,844,461	150,464,311	153,640,797	152,784,593	153,818,603	154,448,042	151,723,942	152,849,530



# 水道事業体別年度別給水量実績(3)

(単位: m)

区分	年度	平成16年	17	18	19	20	21	22	23	24	25	26	27	28	29	30	令和元年
那覇市		39,688,737	40,290,898	39,783,531	39,306,362	38,721,548	38,485,716	38,327,506	38,383,988	38,369,300	38,567,178	38,613,673	39,117,387	38,990,236	38,795,437	38,453,175	38,524,399
沖縄市		19,788,559	19,911,052	21,002,549	21,161,676	20,183,354	20,687,648	20,663,062	20,377,903	20,553,814	20,758,948	20,589,084	21,191,096	20,201,849	19,358,302	19,402,459	19,609,842
宜野湾市		10,597,222	10,720,985	10,893,034	10,491,639	10,309,856	10,295,379	10,197,684	10,169,141	10,278,886	10,363,124	10,404,342	10,519,102	10,702,487	10,740,006	10,632,911	10,766,210
浦添市		13,876,573	14,109,346	14,323,800	14,133,560	13,950,857	13,931,619	13,878,144	13,815,318	13,792,857	13,651,564	13,381,814	13,451,333	13,491,024	13,793,427	13,641,809	14,110,932
具志川市		8,623,753	—	—	—	—	—	—	—	—	—	—	—	—	—	—	—
読谷村		4,510,137	4,657,606	4,636,861	4,695,694	4,687,721	4,755,811	4,763,788	4,844,974	4,806,060	4,818,409	4,860,670	4,809,562	4,891,390	4,991,328	4,934,702	4,928,729
南部水道企業団		7,077,589	7,776,233	7,650,246	7,639,391	6,240,088	6,116,186	6,188,939	6,299,153	6,297,711	6,388,018	6,457,320	6,470,062	6,572,171	6,646,385	6,790,388	6,862,544
嘉手納町		1,664,339	1,676,831	1,660,004	1,632,431	1,618,550	1,614,691	1,601,423	1,601,710	1,600,337	1,582,034	1,552,037	1,559,540	1,536,620	1,507,403	1,525,949	1,508,216
北谷町		3,812,222	3,905,621	3,872,736	3,900,223	3,881,443	3,869,988	3,917,076	4,000,383	4,065,612	4,114,150	4,201,101	4,268,194	4,233,524	4,363,842	4,437,983	4,520,542
北中城村		3,286,829	3,396,219	3,245,491	3,350,004	3,337,406	3,294,906	2,973,327	3,101,779	3,090,430	3,044,191	2,973,256	3,150,987	3,077,819	3,087,438	3,119,813	3,102,575
石川市		2,734,361	—	—	—	—	—	—	—	—	—	—	—	—	—	—	—
豊見城市		5,770,393	5,931,082	5,906,397	6,007,987	6,009,159	6,047,146	6,144,304	6,200,057	6,211,820	6,300,628	6,277,428	6,436,648	6,521,533	6,632,994	6,679,103	6,741,986
与那原町		1,797,007	1,898,731	1,858,726	1,829,443	1,865,705	1,862,249	1,874,391	1,902,161	1,941,574	1,953,417	1,914,666	1,955,959	2,038,512	2,030,825	2,019,217	2,071,678
中城村		1,804,793	1,845,974	1,875,201	1,933,901	1,944,604	1,967,428	1,975,728	1,997,846	2,034,587	2,066,726	2,073,490	2,139,868	2,220,147	2,227,543	2,229,926	2,284,011
与那城町		1,236,434	—	—	—	—	—	—	—	—	—	—	—	—	—	—	—
西原町		4,290,664	4,342,003	4,263,185	4,256,993	4,292,604	4,465,276	4,330,938	4,348,820	4,293,266	4,243,910	4,172,120	4,256,240	4,232,827	4,217,203	4,210,731	4,234,152
勝連町		1,646,650	—	—	—	—	—	—	—	—	—	—	—	—	—	—	—
佐敷町		1,371,866	1,037,410	—	—	—	—	—	—	—	—	—	—	—	—	—	—
玉城村		1,228,341	949,544	—	—	—	—	—	—	—	—	—	—	—	—	—	—
名護市		2,122,864	2,316,268	2,182,822	2,072,910	2,132,626	1,979,012	1,988,601	1,954,542	2,028,189	2,106,722	1,946,647	2,165,450	2,052,656	2,277,916	2,202,575	2,039,977
糸満市		6,550,713	6,748,212	6,523,748	6,509,483	6,525,370	6,487,970	6,411,500	6,455,250	6,419,170	6,524,535	6,377,730	6,498,140	6,514,710	6,713,110	6,992,607	6,854,422
知念村		713,011	549,460	—	—	—	—	—	—	—	—	—	—	—	—	—	—
本部町		290,110	425,280	322,640	287,722	363,070	426,316	317,683	318,811	319,549	364,349	363,204	499,667	452,007	569,351	540,023	384,009
今帰仁村		497,385	478,394	548,048	583,598	482,027	455,733	480,924	482,737	483,860	533,253	507,675	502,677	439,402	444,868	486,527	523,858
伊江村		487,450	531,511	461,252	452,592	565,954	598,756	500,297	506,368	573,403	624,850	574,192	619,027	680,732	667,428	751,809	555,403
恩納村		2,327,162	2,546,105	2,499,364	2,491,351	2,601,033	2,591,404	2,655,889	2,551,467	2,584,180	2,837,538	2,940,379	3,040,786	3,235,367	3,367,457	3,382,371	3,395,422
金武町		1,039,367	1,190,426	1,168,179	1,112,456	1,120,273	1,124,678	1,162,730	1,122,020	1,071,518	1,177,587	1,257,033	1,249,069	1,397,694	1,546,032	1,606,103	1,542,205
うるま市		—	14,729,177	14,989,126	14,518,955	14,481,715	14,546,374	14,484,562	14,357,860	14,358,776	14,333,179	13,902,855	13,691,707	13,716,694	13,754,639	13,796,807	13,886,061
南城市		—	782,709	3,344,234	3,221,116	4,606,325	4,618,180	4,559,062	4,612,753	4,614,060	4,632,834	4,561,284	4,539,669	4,558,828	4,647,138	4,691,190	4,720,785
粟国村		—	—	—	—	—	—	—	—	—	—	—	—	—	7,813	83,747	83,763
北大東村		—	—	—	—	—	—	—	—	—	—	—	—	—	—	—	133
小計		—	—	—	—	—	—	—	—	—	—	—	—	—	—	—	—
直接給水		—	—	—	—	—	—	—	—	—	—	—	—	—	—	—	—
合計		148,834,531	152,747,077	153,011,174	151,589,487	149,921,288	150,222,466	149,397,558	149,405,041	149,788,959	150,987,144	149,902,000	152,132,170	151,758,229	152,387,885	152,611,925	153,251,854

注1 豊見城市は市制施行により、平成14年4月1日から豊見城市となった。

注2 石川市・具志川市・勝連町・与那城町は市町村合併により、平成17年4月1日からうるま市となった。

注3 佐敷町・知念村・玉城村・大里村は市町村合併により、平成18年1月1日から南城市となった。なお、旧大里村には、平成20年3月まで南部水道企業団が給水していた。

注4 水道広域化に伴い、平成30年3月粟国村、令和2年3月北大東村へ供給開始。

水道事業体別年度別給水量実績(4)

(単位: m)

区分	年度	令和2年	令和3年														
那覇市		36,839,552	36,449,023														
沖縄市		19,993,070	19,747,200														
宜野湾市		10,955,718	10,851,816														
浦添市		14,187,548	13,939,724														
具志川市		—	—														
読谷村		4,956,532	4,995,868														
南部水道企業団		6,994,555	6,951,162														
嘉手納町		1,499,053	1,485,741														
北谷町		4,683,217	4,737,487														
北中城村		3,139,992	3,022,081														
石川市		—	—														
豊見城市		6,963,283	7,005,767														
与那原町		2,118,714	2,101,517														
中城村		2,366,062	2,380,988														
与那城町		—	—														
西原町		4,284,807	4,271,303														
勝連町		—	—														
佐敷町		—	—														
玉城村		—	—														
名護市		1,821,295	1,958,795														
糸満市		6,963,970	6,993,078														
知念村		—	—														
本部町		221,550	298,601														
今帰仁村		509,350	491,123														
伊江村		532,636	534,881														
恩納村		2,704,402	2,744,946														
金武町		1,570,484	1,638,342														
うるま市		14,178,710	14,108,669														
南城市		4,830,896	4,880,219														
粟国村		89,550	95,474														
北大東村		90,979	92,109														
座間味村(阿嘉・慶留間地区)		432	44,187														
小計		—	—														
直接給水		—	—														
合計		152,496,357	151,820,101														

注1 水道広域化に伴い、令和3年3月座間味村(阿嘉・慶留間地区)へ供給開始。

## 令和 3 年度原水地域別・月別給水量

(単位：m<sup>3</sup>)

給水地域	事業所数	令和3年 4月	5月	6月	7月	8月	9月	10月	11月	12月	令和4年 1月	2月	3月	合計
北部地域	1	1,918	1,929	1,858	1,823	2,021	1,928	1,852	1,988	1,649	1,929	1,791	1,889	22,575
中部地域	1	1,549	1,833	1,736	1,868	2,017	1,659	1,590	1,333	690	641	356	447	15,719
南部地域	0	0	0	0	0	0	0	0	0	0	0	0	0	0
合計	2	3,467	3,762	3,594	3,691	4,038	3,587	3,442	3,321	2,339	2,570	2,147	2,336	38,294

原水地域別・年度別給水量実績(1)

(単位: m<sup>3</sup>)

給水地域	昭和47年		昭和48年		昭和49年		昭和50年		昭和51年		昭和52年		昭和53年		昭和54年		昭和55年		昭和56年	
	給水量	事業所数	給水量	事業所数	給水量	事業所数	給水量	事業所数	給水量	事業所数	給水量	事業所数	給水量	事業所数	給水量	事業所数	給水量	事業所数	給水量	事業所数
北部地域	35,903	2	316,346	4	827,406	5	752,697	5	977,233	6	864,377	7	817,004	6	888,825	6	741,900	6	688,494	6
中部地域	103	1	7,072	1	85,534	1	128,389	1	31,338	1	43,586	1	53,641	1	53,738	1	45,768	2	47,665	2
南部地域	3,632,067	1	4,162,971	1	4,093,877	1	3,965,841	1	4,087,257	1	4,181,387	1	3,974,203	1	3,860,500	1	3,929,270	1	3,189,890	1
合計	3,668,073	4	4,486,389	6	5,006,817	7	4,846,927	7	5,095,828	8	5,089,350	9	4,844,848	8	4,803,063	8	4,716,938	9	3,926,049	9

給水地域	昭和57年		昭和58年		昭和59年		昭和60年		昭和61年		昭和62年		昭和63年		平成元年		平成2年		平成3年	
	給水量	事業所数	給水量	事業所数	給水量	事業所数	給水量	事業所数	給水量	事業所数	給水量	事業所数	給水量	事業所数	給水量	事業所数	給水量	事業所数	給水量	事業所数
北部地域	657,808	5	730,958	5	415,187	5	399,264	4	404,499	4	390,912	4	392,414	4	364,113	4	333,016	4	314,430	4
中部地域	62,694	2	70,091	2	67,404	2	77,074	2	84,352	2	94,387	2	53,373	2	51,664	2	65,912	2	69,560	2
南部地域	2,569,898	1	2,524,030	1	2,592,715	1	2,630,916	1	2,569,290	1	2,596,382	1	0	0	0	0	0	0	0	0
合計	3,290,400	8	3,325,079	8	3,075,306	8	3,107,254	7	3,058,141	7	3,081,681	7	445,787	6	415,777	6	398,928	6	383,990	6

給水地域	平成4年		平成5年		平成6年		平成7年		平成8年		平成9年		平成10年		平成11年		平成12年		平成13年	
	給水量	事業所数	給水量	事業所数	給水量	事業所数	給水量	事業所数	給水量	事業所数	給水量	事業所数	給水量	事業所数	給水量	事業所数	給水量	事業所数	給水量	事業所数
北部地域	328,364	4	297,008	4	323,579	4	367,182	4	297,914	4	278,007	4	271,704	4	274,306	4	284,085	4	275,405	3
中部地域	51,405	2	44,591	2	25,036	2	33,411	2	40,593	2	39,463	2	40,003	2	55,538	2	43,767	2	55,234	2
南部地域	0	0	0	0	0	0	0	0	0	0	0	0	0	0	0	0	0	0	0	0
合計	379,769	6	341,599	6	348,615	6	400,593	6	338,507	6	317,470	6	311,707	6	329,844	6	327,852	6	330,639	5

給水地域	平成14年		平成15年		平成16年		平成17年		平成18年		平成19年		平成20年		平成21年		平成22年		平成23年	
	給水量	事業所数	給水量	事業所数	給水量	事業所数	給水量	事業所数	給水量	事業所数	給水量	事業所数	給水量	事業所数	給水量	事業所数	給水量	事業所数	給水量	事業所数
北部地域	277,580	3	281,266	3	271,789	3	298,027	3	273,157	3	255,685	3	228,971	3	224,035	2	71,474	2	19,741	1
中部地域	46,867	2	68,779	2	59,969	2	48,194	2	54,319	2	53,155	2	59,187	2	47,997	2	14,836	1	14,779	1
南部地域	0	0	0	0	0	0	0	0	0	0	0	0	0	0	0	0	0	0	0	0
合計	324,447	5	350,045	5	331,758	5	346,221	5	327,476	5	308,840	5	288,158	5	272,032	4	86,310	3	34,520	2

原水地域別・年度別給水量実績(2)

(単位：m<sup>3</sup>)

給水地域	平成24年		平成25年		平成26年		平成27年		平成28年		平成29年		平成30年		令和元年		令和2年		令和3年	
	給水量	事業所数	給水量	事業所数	給水量	事業所数	給水量	事業所数	給水量	事業所数	給水量	事業所数	給水量	事業所数	給水量	事業所数	給水量	事業所数	給水量	事業所数
北部地域	17,368	1	20,409	1	23,037	1	23,396	1	22,916	1	22,605	1	22,815	1	22,138	1	22,544	1	22,575	1
中部地域	17,850	1	12,141	1	11,989	1	15,525	1	19,075	1	15,758	1	15,924	1	15,830	1	19,096	1	15,719	1
南部地域	0	0	0	0	0	0	0	0	0	0	0	0	0	0	0	0	0	0	0	0
合計	35,218	2	32,550	2	35,026	2	38,921	2	41,991	2	38,363	2	38,739	2	37,968	2	41,640	2	38,294	2

令和3年度工業用水月別給水量(1)

(水量単位:m3)

地区名	工業分類	産業分類	事業所数	平成3年4月	5月	6月	7月	8月	9月	10月	11月	12月	令和4年1月	2月	3月	合計
合計			106	448,656	481,925	506,905	521,411	591,203	564,068	524,144	541,869	528,070	525,446	465,628	560,666	6,259,991
	製造業		71	266,740	253,841	273,103	266,786	279,692	271,562	273,736	290,683	278,708	274,279	243,326	290,102	3,262,558
		食料品製造業	28	132,050	129,862	136,361	140,006	141,658	132,656	130,031	136,512	130,545	138,948	121,266	136,341	1,606,236
		飲料・たばこ・飼料製造業	7	39,013	38,265	38,519	37,815	37,471	37,172	42,122	42,300	37,443	30,726	32,358	44,001	457,205
		化学工業	1	17,965	19,122	18,437	17,245	19,572	18,667	18,632	17,869	19,718	19,806	16,304	19,212	222,549
		石油製品・石炭製品製造業	2	4,969	4,836	5,493	3,052	5,898	5,544	6,018	5,247	4,270	6,661	4,855	4,344	61,187
		窯業・土石製品製造業	21	45,362	43,824	44,541	40,365	43,458	48,952	49,026	56,151	57,222	51,181	44,612	54,865	579,559
		鉄鋼業	3	18,607	9,767	21,883	20,676	22,900	20,902	19,839	23,732	21,356	18,686	16,781	22,678	237,807
		上記以外の製造業	9	8,774	8,165	7,869	7,627	8,735	7,669	8,068	8,872	8,154	8,271	7,150	8,661	98,015
	電気業		6	114,657	164,889	171,664	189,989	236,415	224,235	182,948	171,242	178,022	178,274	165,848	196,916	2,175,099
	製造業以外		29	67,259	63,195	62,138	64,636	75,096	68,271	67,460	79,944	71,340	72,893	56,454	73,648	822,334
		洗濯・理容・美容・浴場業	10	38,065	37,026	33,215	38,502	43,335	37,454	39,428	48,621	44,650	50,857	35,252	49,128	495,533
		廃棄物処理業	6	21,894	17,814	20,820	17,540	23,752	23,193	21,142	23,662	19,819	15,144	15,809	17,526	238,115
		娯楽業(公園)	3	474	444	213	293	419	565	587	716	653	402	206	325	5,297
		その他	10	6,826	7,911	7,890	8,301	7,590	7,059	6,303	6,945	6,218	6,490	5,187	6,669	83,389
名護地区			4	52,887	51,919	51,128	50,621	51,977	46,102	48,777	52,209	47,942	47,727	40,620	59,579	601,488
	製造業		3	49,161	48,078	48,495	46,754	46,430	42,170	44,832	46,820	42,020	37,551	37,777	52,087	542,175
		食料品製造業	2	18,932	19,152	21,367	19,214	20,894	18,581	16,401	18,813	16,816	17,536	16,651	19,792	224,149
		飲料・たばこ・飼料製造業	1	30,229	28,926	27,128	27,540	25,536	23,589	28,431	28,007	25,204	20,015	21,126	32,295	318,026
	製造業以外		1	3,726	3,841	2,633	3,867	5,547	3,932	3,945	5,389	5,922	10,176	2,843	7,492	59,313
		洗濯・理容・美容・浴場業	1	3,726	3,841	2,633	3,867	5,547	3,932	3,945	5,389	5,922	10,176	2,843	7,492	59,313
金武湾地区			11	124,915	135,697	137,719	147,268	159,554	151,273	134,419	125,435	117,762	135,403	122,372	140,480	1,632,297
	製造業		7	32,022	31,589	31,212	26,786	32,634	32,601	32,848	33,273	34,188	32,587	29,034	33,797	382,571
		飲料・たばこ・飼料製造業	0	0	0	0	0	0	0	0	0	0	0	0	0	0
		化学工業	1	17,965	19,122	18,437	17,245	19,572	18,667	18,632	17,869	19,718	19,806	16,304	19,212	222,549
		窯業・土石製品製造業	6	14,057	12,467	12,775	9,541	13,062	13,934	14,216	15,404	14,470	12,781	12,730	14,585	160,022
	電気業		4	92,893	104,108	106,507	120,482	126,920	118,672	101,571	92,162	83,574	102,816	93,338	106,683	1,249,726

※事業所数は年度中の新規及び廃止事業所を含む。

令和3年度工業用水月別給水量(2)

(水量単位:m3)

地区名	工業分類	産業分類	事業所数	平成3年 4月	5月	6月	7月	8月	9月	10月	11月	12月	令和4年 1月	2月	3月	合計
金 武 湾 地 区		製造業 以外	0	0	0	0	0	0	0	0	0	0	0	0	0	0
		その他	0	0	0	0	0	0	0	0	0	0	0	0	0	0
中城湾地区			32	113,045	112,597	117,387	114,006	126,795	124,013	118,300	131,738	126,261	135,337	109,049	126,422	1,454,950
製造業			19	75,309	72,821	75,003	73,603	80,955	78,968	78,096	86,915	82,441	92,391	77,814	87,029	961,345
食料品製造業			7	43,469	43,288	44,883	46,178	48,605	45,474	43,328	48,688	45,278	54,746	46,835	50,414	561,186
飲料・たばこ・飼料製造業			1	1,439	1,632	2,197	2,299	2,463	2,855	2,484	2,314	2,069	1,840	2,077	2,361	26,030
石油製品・石炭製品製造業			1	4,660	4,387	4,946	2,754	5,523	5,002	5,843	4,973	3,826	6,480	4,660	3,802	56,856
窯業・土石製品製造業			6	18,152	16,756	16,565	16,234	17,269	19,549	19,726	23,272	24,202	22,237	18,037	22,720	234,719
上記以外の製造業			4	7,589	6,758	6,412	6,138	7,095	6,088	6,715	7,668	7,066	7,088	6,205	7,732	82,554
電気業			1	7,640	8,942	11,281	8,452	11,858	13,832	8,644	8,553	11,824	7,524	3,620	5,952	108,122
製造業 以外			12	30,096	30,834	31,103	31,951	33,982	31,213	31,560	36,270	31,996	35,422	27,615	33,441	385,483
洗濯・理容・美容・浴場業			3	19,047	18,906	19,599	20,405	21,782	20,809	21,069	24,092	21,566	24,686	19,253	23,416	254,630
廃棄物処理業			3	5,704	5,864	5,796	5,144	6,520	5,087	5,697	6,659	5,323	5,714	4,579	4,938	67,025
娯楽業(公園)			2	342	270	161	232	367	508	499	613	604	336	165	256	4,353
その他			4	5,003	5,794	5,547	6,170	5,313	4,809	4,295	4,906	4,503	4,686	3,618	4,831	59,475
中城湾港工業団地			13	29,120	21,919	34,829	32,299	33,104	33,116	31,429	37,703	36,242	31,462	28,305	37,173	386,701
製造業			10	27,426	19,929	32,620	30,320	30,978	30,996	29,574	35,781	34,639	29,798	26,849	35,475	364,385
食料品製造業			1	1,131	1,159	1,184	1,151	1,273	1,330	1,083	1,451	1,347	1,244	1,061	1,168	14,582
飲料・たばこ・飼料製造業			2	925	947	867	913	892	820	911	992	1,011	1,086	860	862	11,086
窯業・土石製品製造業			5	7,200	8,532	9,018	7,995	6,362	8,395	8,074	10,011	11,367	9,307	8,648	11,330	106,239
鉄鋼業			2	18,170	9,291	21,551	20,261	22,451	20,451	19,506	23,327	20,914	18,161	16,280	22,115	232,478
電気業			0	0	0	0	0	0	0	0	0	0	0	0	0	0
製造業 以外			3	1,694	1,990	2,209	1,979	2,126	2,120	1,855	1,922	1,603	1,664	1,456	1,698	22,316
その他			3	1,694	1,990	2,209	1,979	2,126	2,120	1,855	1,922	1,603	1,664	1,456	1,698	22,316

※事業所数は年度中の新規及び廃止事業所を含む。

令和3年度工業用水月別給水量(3)

(水量単位:m3)

地区名	工業分類	産業分類	事業所数	平成3年4月	5月	6月	7月	8月	9月	10月	11月	12月	令和4年1月	2月	3月	合計
国際物流拠点産業集積地域 (うるま地区)			11	23,665	62,447	65,264	71,209	109,719	104,451	85,290	83,283	93,855	78,522	79,141	94,652	951,498
		製造業	9	9,412	10,481	11,254	10,005	11,934	12,591	12,404	12,641	11,125	10,449	10,140	10,234	132,670
		食料品製造業	1	3,653	3,723	3,505	3,789	3,755	3,582	3,637	3,695	3,610	3,791	3,079	3,548	43,367
		飲料・たばこ・飼料製造業	2	4,137	4,875	5,960	4,312	6,090	6,977	7,081	7,337	5,985	4,950	5,615	5,194	68,513
		鉄鋼業	1	437	476	332	415	449	451	333	405	442	525	501	563	5,329
		上記以外の製造業	5	1,185	1,407	1,457	1,489	1,640	1,581	1,353	1,204	1,088	1,183	945	929	15,461
		電気業	1	14,124	51,839	53,876	61,055	97,637	91,731	72,733	70,527	82,624	67,934	68,890	84,281	817,251
		製造業以外	1	129	127	134	149	148	129	153	115	106	139	111	137	1,577
		その他	1	129	127	134	149	148	129	153	115	106	139	111	137	1,577
	糸満工業団地及び周辺地区			35	105,024	97,346	100,578	106,008	110,054	105,113	105,929	111,501	106,008	96,995	86,141	102,360
		製造業	23	73,410	70,943	74,519	79,318	76,761	74,236	75,982	75,253	74,295	71,503	61,712	71,480	879,412
		食料品製造業	17	64,865	62,540	65,422	69,674	67,131	63,689	65,582	63,865	63,494	61,631	53,640	61,419	762,952
		飲料・たばこ・飼料製造業	1	2,283	1,885	2,367	2,751	2,490	2,931	3,215	3,650	3,174	2,835	2,680	3,289	33,550
		石油製品・石炭製品製造業	1	309	449	547	298	375	542	175	274	444	181	195	542	4,331
		窯業・土石製品製造業	4	5,953	6,069	6,183	6,595	6,765	7,074	7,010	7,464	7,183	6,856	5,197	6,230	78,579
		製造業以外	12	31,614	26,403	26,059	26,690	33,293	30,877	29,947	36,248	31,713	25,492	24,429	30,880	353,645
		洗濯・理容・美容・浴場業	6	15,292	14,279	10,983	14,230	16,006	12,713	14,414	19,140	17,162	15,995	13,156	18,220	181,590
		廃棄物処理業	3	16,190	11,950	15,024	12,396	17,232	18,106	15,445	17,003	14,496	9,430	11,230	12,588	171,090
		娯楽業(公園)	1	132	174	52	61	52	57	88	103	49	66	41	69	944
	その他	2	0	0	0	3	3	1	0	2	6	1	2	3	21	

※事業所数は年度中の新規及び廃止事業所を含む。



工業用水産業分類別・年度別給水量実績 (1-1)

(単位: m<sup>3</sup>)

地区名	工業分類	昭和47年		昭和48年		昭和49年		昭和50年		昭和51年		昭和52年		昭和53年		昭和54年		昭和55年		昭和56年	
		給水量	事業所数	給水量	事業所数	給水量	事業所数	給水量	事業所数	給水量	事業所数	給水量	事業所数	給水量	事業所数	給水量	事業所数	給水量	事業所数	給水量	事業所数
<b>全体</b>		<b>2,211,463</b>	<b>1</b>	<b>2,567,474</b>	<b>2</b>	<b>2,370,688</b>	<b>2</b>	<b>2,835,746</b>	<b>1</b>	<b>2,391,733</b>	<b>2</b>	<b>2,278,206</b>	<b>7</b>	<b>2,607,544</b>	<b>10</b>	<b>2,625,893</b>	<b>11</b>	<b>2,913,196</b>	<b>14</b>	<b>2,601,096</b>	<b>14</b>
	製造業	2,211,463	1	2,567,474	2	2,370,688	2	2,835,746	1	2,386,157	1	2,253,595	5	2,379,169	7	2,364,379	8	2,623,097	10	2,347,916	10
	食料品製造業	0	0	0	0	0	0	0	0	0	0	98,273	3	113,029	3	100,353	3	151,120	4	120,956	4
	飲料・たばこ・飼料製造業	0	0	0	0	0	0	0	0	0	0	0	0	0	0	0	0	0	0	0	0
	化学工業	0	0	0	0	0	0	0	0	0	0	0	0	0	0	9,280	1	201,836	1	179,370	1
	石油製品・石炭製品製造業	0	0	0	0	0	0	0	0	0	0	8,150	1	149,888	2	251,833	2	275,344	2	346,428	2
	窯業・土石製品製造業	0	0	32,055	1	5,290	1	0	0	0	0	0	0	0	0	0	0	67,507	1	60,964	1
	鉄鋼業	0	0	0	0	0	0	0	0	0	0	0	0	0	0	0	0	0	0	0	0
	その他製造業	2,211,463	1	2,535,419	1	2,365,398	1	2,835,746	1	2,386,157	1	2,147,172	1	2,116,252	2	2,002,913	2	1,927,290	2	1,640,198	2
	電気供給業	0	0	0	0	0	0	0	0	5,576	1	17,796	1	121,783	1	171,093	1	220,627	2	190,667	2
	工業外(雑用水)	0	0	0	0	0	0	0	0	0	0	6,815	1	106,592	2	90,421	2	69,472	2	62,513	2
	鋳業	0	0	0	0	0	0	0	0	0	0	0	0	0	0	0	0	0	0	0	0
	建築材料・鋳物・金属材料等卸売業	0	0	0	0	0	0	0	0	0	0	0	0	0	0	0	0	0	0	0	0
	洗濯・理容・美容・浴場業	0	0	0	0	0	0	0	0	0	0	0	0	0	0	0	0	0	0	0	0
	廃棄物処理業	0	0	0	0	0	0	0	0	0	0	6,815	1	106,592	2	90,421	2	69,472	2	62,513	2
	公園	0	0	0	0	0	0	0	0	0	0	0	0	0	0	0	0	0	0	0	0
	その他	0	0	0	0	0	0	0	0	0	0	0	0	0	0	0	0	0	0	0	0
<b>名護地区</b>		<b>0</b>	<b>0</b>	<b>0</b>	<b>0</b>	<b>0</b>	<b>0</b>	<b>0</b>	<b>0</b>	<b>0</b>	<b>0</b>	<b>0</b>	<b>0</b>	<b>0</b>	<b>0</b>	<b>0</b>	<b>0</b>	<b>0</b>	<b>0</b>	<b>0</b>	<b>0</b>
	製造業	0	0	0	0	0	0	0	0	0	0	0	0	0	0	0	0	0	0	0	0
	食料品製造業	0	0	0	0	0	0	0	0	0	0	0	0	0	0	0	0	0	0	0	0
	飲料・たばこ・飼料製造業	0	0	0	0	0	0	0	0	0	0	0	0	0	0	0	0	0	0	0	0
	工業外(雑用水)	0	0	0	0	0	0	0	0	0	0	0	0	0	0	0	0	0	0	0	0
	洗濯・理容・美容・浴場業	0	0	0	0	0	0	0	0	0	0	0	0	0	0	0	0	0	0	0	0
<b>金武地区</b>		<b>2,211,463</b>	<b>1</b>	<b>2,567,474</b>	<b>2</b>	<b>2,370,688</b>	<b>2</b>	<b>2,835,746</b>	<b>1</b>	<b>2,391,733</b>	<b>2</b>	<b>2,169,486</b>	<b>3</b>	<b>2,196,991</b>	<b>3</b>	<b>2,097,158</b>	<b>3</b>	<b>2,276,513</b>	<b>4</b>	<b>1,957,907</b>	<b>4</b>
	製造業	2,211,463	1	2,567,474	2	2,370,688	2	2,835,746	1	2,386,157	1	2,151,690	2	2,075,208	2	1,926,065	2	2,055,886	2	1,767,240	2
	食料品製造業	0	0	0	0	0	0	0	0	0	0	4,518	1	3,511	1	0	0	0	0	0	0
	化学工業	0	0	0	0	0	0	0	0	0	0	0	0	0	0	9,280	1	201,836	1	179,370	1
	窯業・土石製品製造業	0	0	32,055	1	5,290	1	0	0	0	0	0	0	0	0	0	0	0	0	0	0
	電気供給業	0	0	0	0	0	0	0	0	5,576	1	17,796	1	121,783	1	171,093	1	220,627	2	190,667	2
	工業外(雑用水)	0	0	0	0	0	0	0	0	0	0	0	0	0	0	0	0	0	0	0	0
	鋳業	0	0	0	0	0	0	0	0	0	0	0	0	0	0	0	0	0	0	0	0
	その他	0	0	0	0	0	0	0	0	0	0	0	0	0	0	0	0	0	0	0	0

工業用水産業分類別・年度別給水量実績 (1-2)

(単位: m<sup>3</sup>)

地区名	工業分類	昭和47年		昭和48年		昭和49年		昭和50年		昭和51年		昭和52年		昭和53年		昭和54年		昭和55年		昭和56年	
		給水量	事業所数	給水量	事業所数	給水量	事業所数	給水量	事業所数	給水量	事業所数	給水量	事業所数	給水量	事業所数	給水量	事業所数	給水量	事業所数	給水量	事業所数
中城湾地区		0	0	0	0	0	0	0	0	0	0	108,720	4	410,553	7	528,735	8	636,683	10	643,189	10
	製造業	0	0	0	0	0	0	0	0	0	0	101,905	3	303,961	5	438,314	6	567,211	8	580,676	8
	食料品製造業	0	0	0	0	0	0	0	0	0	0	93,755	2	109,518	2	100,353	3	151,120	4	120,956	4
	飲料・たばこ・飼料製造業	0	0	0	0	0	0	0	0	0	0	0	0	0	0	0	0	0	0	0	0
	石油製品・石炭製品製造業	0	0	0	0	0	0	0	0	0	0	8,150	1	149,888	2	251,833	2	275,344	2	346,428	2
	窯業・土石製品製造業	0	0	0	0	0	0	0	0	0	0	0	0	0	0	0	0	67,507	1	60,964	1
	その他製造業	0	0	0	0	0	0	0	0	0	0	0	0	44,555	1	86,128	1	73,240	1	52,328	1
	電気供給業	0	0	0	0	0	0	0	0	0	0	0	0	0	0	0	0	0	0	0	0
	工業外(雑用水)	0	0	0	0	0	0	0	0	0	0	6,815	1	106,592	2	90,421	2	69,472	2	62,513	2
	鋳業	0	0	0	0	0	0	0	0	0	0	0	0	0	0	0	0	0	0	0	0
	洗濯・理容・美容・浴場業	0	0	0	0	0	0	0	0	0	0	0	0	0	0	0	0	0	0	0	0
	廃棄物処理業	0	0	0	0	0	0	0	0	0	0	6,815	1	106,592	2	90,421	2	69,472	2	62,513	2
	公園	0	0	0	0	0	0	0	0	0	0	0	0	0	0	0	0	0	0	0	0
	その他	0	0	0	0	0	0	0	0	0	0	0	0	0	0	0	0	0	0	0	0
中城湾港工業団地		0	0	0	0	0	0	0	0	0	0	0	0	0	0	0	0	0	0	0	0
	製造業	0	0	0	0	0	0	0	0	0	0	0	0	0	0	0	0	0	0	0	0
	食料品製造業	0	0	0	0	0	0	0	0	0	0	0	0	0	0	0	0	0	0	0	0
	飲料・たばこ・飼料製造業	0	0	0	0	0	0	0	0	0	0	0	0	0	0	0	0	0	0	0	0
	化学工業	0	0	0	0	0	0	0	0	0	0	0	0	0	0	0	0	0	0	0	0
	窯業・土石製品製造業	0	0	0	0	0	0	0	0	0	0	0	0	0	0	0	0	0	0	0	0
	鉄鋼業	0	0	0	0	0	0	0	0	0	0	0	0	0	0	0	0	0	0	0	0
	その他製造業	0	0	0	0	0	0	0	0	0	0	0	0	0	0	0	0	0	0	0	0
	電気供給業	0	0	0	0	0	0	0	0	0	0	0	0	0	0	0	0	0	0	0	0
	工業外(雑用水)	0	0	0	0	0	0	0	0	0	0	0	0	0	0	0	0	0	0	0	0
	鋳業	0	0	0	0	0	0	0	0	0	0	0	0	0	0	0	0	0	0	0	0
	建築材料、鋳物・金属材料等卸売業	0	0	0	0	0	0	0	0	0	0	0	0	0	0	0	0	0	0	0	0
	その他	0	0	0	0	0	0	0	0	0	0	0	0	0	0	0	0	0	0	0	0

工業用水産業分類別・年度別給水量実績 (1-3)

(単位：m<sup>3</sup>)

地区名	工業分類	産業分類	昭和47年		昭和48年		昭和49年		昭和50年		昭和51年		昭和52年		昭和53年		昭和54年		昭和55年		昭和56年		
			給水量	事業所数	給水量	事業所数	給水量	事業所数	給水量	事業所数	給水量	事業所数	給水量	事業所数	給水量	事業所数	給水量	事業所数	給水量	事業所数	給水量	事業所数	
国際物流拠点産業集積地域(うるま地区)	製造業		0	0	0	0	0	0	0	0	0	0	0	0	0	0	0	0	0	0	0	0	
		飲料・たばこ・飼料製造業	0	0	0	0	0	0	0	0	0	0	0	0	0	0	0	0	0	0	0	0	0
		窯業・土石製品製造業	0	0	0	0	0	0	0	0	0	0	0	0	0	0	0	0	0	0	0	0	0
		その他製造業	0	0	0	0	0	0	0	0	0	0	0	0	0	0	0	0	0	0	0	0	0
			0	0	0	0	0	0	0	0	0	0	0	0	0	0	0	0	0	0	0	0	0
糸満工業団地及び周辺地区	製造業		0	0	0	0	0	0	0	0	0	0	0	0	0	0	0	0	0	0	0	0	
		食品製造業	0	0	0	0	0	0	0	0	0	0	0	0	0	0	0	0	0	0	0	0	0
		飲料・たばこ・飼料製造業	0	0	0	0	0	0	0	0	0	0	0	0	0	0	0	0	0	0	0	0	0
		石油製品・石炭製品製造業	0	0	0	0	0	0	0	0	0	0	0	0	0	0	0	0	0	0	0	0	0
		窯業・土石製品製造業	0	0	0	0	0	0	0	0	0	0	0	0	0	0	0	0	0	0	0	0	0
	工業外(雑用水)	0	0	0	0	0	0	0	0	0	0	0	0	0	0	0	0	0	0	0	0	0	
	工業外(雑用水)	洗濯・理容・美容・浴場業	0	0	0	0	0	0	0	0	0	0	0	0	0	0	0	0	0	0	0	0	0
		廃棄物処理業	0	0	0	0	0	0	0	0	0	0	0	0	0	0	0	0	0	0	0	0	0
		公園	0	0	0	0	0	0	0	0	0	0	0	0	0	0	0	0	0	0	0	0	0
		その他	0	0	0	0	0	0	0	0	0	0	0	0	0	0	0	0	0	0	0	0	0

工業用水産業分類別・年度別給水量実績(2-1)

(単位:m<sup>3</sup>)

地区名	工業分類	昭和57年		昭和58年		昭和59年		昭和60年		昭和61年		昭和62年		昭和63年		平成元年		平成2年		平成3年	
		給水量	事業所数	給水量	事業所数	給水量	事業所数	給水量	事業所数	給水量	事業所数	給水量	事業所数	給水量	事業所数	給水量	事業所数	給水量	事業所数	給水量	事業所数
<b>全体</b>		<b>2,503,422</b>	<b>15</b>	<b>2,737,620</b>	<b>17</b>	<b>2,798,995</b>	<b>18</b>	<b>3,098,311</b>	<b>24</b>	<b>3,668,736</b>	<b>25</b>	<b>3,125,455</b>	<b>24</b>	<b>3,053,222</b>	<b>26</b>	<b>3,331,660</b>	<b>26</b>	<b>3,914,902</b>	<b>32</b>	<b>4,121,229</b>	<b>34</b>
	製造業	2,228,899	10	2,416,313	11	2,472,153	12	2,692,813	18	2,926,385	19	2,485,087	19	2,346,996	20	2,682,592	20	3,204,395	25	3,291,002	27
	食料品製造業	269,086	4	304,534	4	287,475	4	266,955	4	249,649	4	214,437	4	226,329	4	230,325	4	343,561	7	369,563	8
	飲料・たばこ・飼料製造業	0	0	0	0	0	0	0	0	0	0	0	0	0	0	0	0	0	0	39,838	1
	化学工業	179,858	1	213,867	1	217,444	1	224,241	1	203,644	1	198,887	1	179,065	1	162,019	1	136,710	1	135,034	1
	石油製品・石炭製品製造業	311,878	2	301,832	2	296,194	2	271,506	2	279,721	2	306,698	2	312,601	2	330,995	2	372,294	2	420,630	2
	窯業・土石製品製造業	46,620	1	56,262	2	82,794	3	226,192	9	282,508	9	256,085	9	244,488	10	250,139	9	293,691	11	282,954	11
	鉄鋼業	0	0	0	0	0	0	0	0	0	0	0	0	0	0	0	0	0	0	0	0
	その他製造業	1,421,457	2	1,539,818	2	1,588,246	2	1,703,919	2	1,910,863	3	1,508,980	3	1,384,513	3	1,709,114	4	2,058,139	4	2,042,983	4
	電気供給業	204,622	2	198,144	3	204,549	3	257,873	3	609,841	3	491,503	2	510,854	2	478,190	2	514,493	2	522,771	2
	工業外(雑用水)	69,901	3	123,163	3	122,293	3	147,625	3	132,510	3	148,865	3	195,372	4	170,878	4	196,014	5	307,456	5
	鉱業	3,998	1	26,869	1	29,656	1	38,630	1	48,966	1	57,025	1	116,581	2	117,517	2	106,003	2	172,829	2
	建築材料、鉱物・金属材料等卸売業	0	0	0	0	0	0	0	0	0	0	0	0	0	0	0	0	0	0	0	0
	洗濯・理容・美容・浴場業	0	0	0	0	0	0	0	0	0	0	0	0	0	0	0	0	38,305	1	87,491	1
	廃棄物処理業	65,903	2	96,294	2	92,637	2	108,995	2	83,544	2	91,840	2	78,791	2	53,361	2	51,706	2	47,136	2
	公園	0	0	0	0	0	0	0	0	0	0	0	0	0	0	0	0	0	0	0	0
	その他	0	0	0	0	0	0	0	0	0	0	0	0	0	0	0	0	0	0	0	0
<b>名護地区</b>		<b>0</b>	<b>0</b>	<b>0</b>	<b>0</b>	<b>0</b>	<b>0</b>	<b>0</b>	<b>0</b>	<b>0</b>	<b>0</b>	<b>0</b>	<b>0</b>	<b>0</b>	<b>0</b>	<b>0</b>	<b>0</b>	<b>0</b>	<b>0</b>	<b>0</b>	<b>0</b>
	製造業	0	0	0	0	0	0	0	0	0	0	0	0	0	0	0	0	0	0	0	0
	食料品製造業	0	0	0	0	0	0	0	0	0	0	0	0	0	0	0	0	0	0	0	0
	飲料・たばこ・飼料製造業	0	0	0	0	0	0	0	0	0	0	0	0	0	0	0	0	0	0	0	0
	工業外(雑用水)	0	0	0	0	0	0	0	0	0	0	0	0	0	0	0	0	0	0	0	0
	洗濯・理容・美容・浴場業	0	0	0	0	0	0	0	0	0	0	0	0	0	0	0	0	0	0	0	0
<b>金武地区</b>		<b>1,754,703</b>	<b>4</b>	<b>1,911,609</b>	<b>6</b>	<b>1,952,696</b>	<b>6</b>	<b>2,216,521</b>	<b>9</b>	<b>2,758,291</b>	<b>9</b>	<b>2,209,267</b>	<b>8</b>	<b>2,123,727</b>	<b>10</b>	<b>2,405,396</b>	<b>9</b>	<b>2,720,488</b>	<b>9</b>	<b>2,730,229</b>	<b>9</b>
	製造業	1,550,081	2	1,713,465	3	1,748,147	3	1,958,648	6	2,148,450	6	1,717,764	6	1,583,278	7	1,878,251	6	2,155,055	6	2,121,879	6
	食料品製造業	0	0	0	0	0	0	0	0	0	0	0	0	0	0	0	0	0	0	0	0
	化学工業	179,858	1	213,867	1	217,444	1	224,241	1	203,644	1	198,887	1	179,065	1	162,019	1	136,710	1	135,034	1
	窯業・土石製品製造業	0	0	18,981	1	21,083	1	94,267	4	100,139	4	96,214	4	100,670	5	101,722	4	101,950	4	76,207	4
	電気供給業	204,622	2	198,144	3	204,549	3	257,873	3	609,841	3	491,503	2	510,854	2	478,190	2	514,493	2	522,771	2
	工業外(雑用水)	0	0	0	0	0	0	0	0	0	0	0	29,595	1	48,955	1	50,940	1	85,579	1	
	鉱業	0	0	0	0	0	0	0	0	0	0	0	29,595	1	48,955	1	50,940	1	85,579	1	
	その他	0	0	0	0	0	0	0	0	0	0	0	0	0	0	0	0	0	0	0	0

工業用水産業分類別・年度別給水量実績(2-2)

(単位: m<sup>3</sup>)

地区名	工業分類	昭和57年		昭和58年		昭和59年		昭和60年		昭和61年		昭和62年		昭和63年		平成元年		平成2年		平成3年	
		給水量	事業所数	給水量	事業所数	給水量	事業所数	給水量	事業所数	給水量	事業所数	給水量	事業所数	給水量	事業所数	給水量	事業所数	給水量	事業所数	給水量	事業所数
<b>中城湾地区</b>		<b>748,719</b>	<b>11</b>	<b>826,011</b>	<b>11</b>	<b>846,299</b>	<b>12</b>	<b>881,790</b>	<b>15</b>	<b>910,445</b>	<b>16</b>	<b>916,188</b>	<b>16</b>	<b>929,495</b>	<b>16</b>	<b>926,264</b>	<b>17</b>	<b>1,105,811</b>	<b>19</b>	<b>1,259,975</b>	<b>20</b>
製造業		678,818	8	702,848	8	724,006	9	734,165	12	777,935	13	767,323	13	763,718	13	804,341	14	960,737	15	1,038,098	16
食料品製造業		269,086	4	304,534	4	287,475	4	266,955	4	249,649	4	214,437	4	226,329	4	230,325	4	286,235	5	322,285	6
飲料・たばこ・飼料製造業		0	0	0	0	0	0	0	0	0	0	0	0	0	0	0	0	0	0	0	0
石油製品・石炭製品製造業		311,878	2	301,832	2	296,194	2	271,506	2	279,721	2	306,698	2	312,601	2	330,995	2	372,294	2	420,630	2
窯業・土石製品製造業		46,620	1	37,281	1	61,711	2	131,925	5	182,369	5	159,871	5	143,818	5	148,417	5	160,464	5	162,838	5
その他製造業		51,234	1	59,201	1	78,626	1	63,779	1	66,196	2	86,317	2	80,970	2	94,604	3	141,744	3	132,345	3
電気供給業		0	0	0	0	0	0	0	0	0	0	0	0	0	0	0	0	0	0	0	0
工業外(雑用水)		69,901	3	123,163	3	122,293	3	147,625	3	132,510	3	148,865	3	165,777	3	121,923	3	145,074	4	221,877	4
鉱業		3,998	1	26,869	1	29,656	1	38,630	1	48,966	1	57,025	1	86,986	1	68,562	1	55,063	1	87,250	1
洗濯・理容・美容・浴場業		0	0	0	0	0	0	0	0	0	0	0	0	0	0	0	0	38,305	1	87,491	1
廃棄物処理業		65,903	2	96,294	2	92,637	2	108,995	2	83,544	2	91,840	2	78,791	2	53,361	2	51,706	2	47,136	2
公園		0	0	0	0	0	0	0	0	0	0	0	0	0	0	0	0	0	0	0	0
その他		0	0	0	0	0	0	0	0	0	0	0	0	0	0	0	0	0	0	0	0
<b>中城湾港工業団地</b>		<b>0</b>	<b>0</b>	<b>0</b>	<b>0</b>	<b>0</b>	<b>0</b>	<b>0</b>	<b>0</b>	<b>0</b>	<b>0</b>	<b>0</b>	<b>0</b>	<b>0</b>	<b>0</b>	<b>0</b>	<b>0</b>	<b>0</b>	<b>0</b>	<b>0</b>	<b>0</b>
製造業		0	0	0	0	0	0	0	0	0	0	0	0	0	0	0	0	0	0	0	0
食料品製造業		0	0	0	0	0	0	0	0	0	0	0	0	0	0	0	0	0	0	0	0
飲料・たばこ・飼料製造業		0	0	0	0	0	0	0	0	0	0	0	0	0	0	0	0	0	0	0	0
化学工業		0	0	0	0	0	0	0	0	0	0	0	0	0	0	0	0	0	0	0	0
窯業・土石製品製造業		0	0	0	0	0	0	0	0	0	0	0	0	0	0	0	0	0	0	0	0
鉄鋼業		0	0	0	0	0	0	0	0	0	0	0	0	0	0	0	0	0	0	0	0
その他製造業		0	0	0	0	0	0	0	0	0	0	0	0	0	0	0	0	0	0	0	0
電気供給業		0	0	0	0	0	0	0	0	0	0	0	0	0	0	0	0	0	0	0	0
工業外(雑用水)		0	0	0	0	0	0	0	0	0	0	0	0	0	0	0	0	0	0	0	0
鉱業		0	0	0	0	0	0	0	0	0	0	0	0	0	0	0	0	0	0	0	0
建築材料・鉱物・金属材料等卸売業		0	0	0	0	0	0	0	0	0	0	0	0	0	0	0	0	0	0	0	0
その他		0	0	0	0	0	0	0	0	0	0	0	0	0	0	0	0	0	0	0	0

工業用水産業分類別・年度別給水量実績 (2-3)

(単位: m<sup>3</sup>)

地区名	工業分類	昭和57年		昭和58年		昭和59年		昭和60年		昭和61年		昭和62年		昭和63年		平成元年		平成2年		平成3年	
		給水量	事業所数	給水量	事業所数	給水量	事業所数	給水量	事業所数	給水量	事業所数	給水量	事業所数	給水量	事業所数	給水量	事業所数	給水量	事業所数	給水量	事業所数
国際物流拠点産業集積地域(うるま地区)		0	0	0	0	0	0	0	0	0	0	0	0	0	0	0	0	0	0	0	0
	製造業	0	0	0	0	0	0	0	0	0	0	0	0	0	0	0	0	0	0	0	0
	飲料・たばこ・飼料製造業	0	0	0	0	0	0	0	0	0	0	0	0	0	0	0	0	0	0	0	0
	窯業・土石製品製造業	0	0	0	0	0	0	0	0	0	0	0	0	0	0	0	0	0	0	0	0
	その他製造業	0	0	0	0	0	0	0	0	0	0	0	0	0	0	0	0	0	0	0	0
糸満工業団地及び周辺地区		0	0	0	0	0	0	0	0	0	0	0	0	0	0	0	88,603	4	131,025	5	
	製造業	0	0	0	0	0	0	0	0	0	0	0	0	0	0	0	88,603	4	131,025	5	
	食料品製造業	0	0	0	0	0	0	0	0	0	0	0	0	0	0	0	57,326	2	47,278	2	
	飲料・たばこ・飼料製造業	0	0	0	0	0	0	0	0	0	0	0	0	0	0	0	0	0	39,838	1	
	石油製品・石炭製品製造業	0	0	0	0	0	0	0	0	0	0	0	0	0	0	0	0	0	0	0	
	窯業・土石製品製造業	0	0	0	0	0	0	0	0	0	0	0	0	0	0	0	31,277	2	43,909	2	
	工業外(雑用水)	0	0	0	0	0	0	0	0	0	0	0	0	0	0	0	0	0	0	0	
	洗濯・理容・美容・浴場業	0	0	0	0	0	0	0	0	0	0	0	0	0	0	0	0	0	0	0	
	廃棄物処理業	0	0	0	0	0	0	0	0	0	0	0	0	0	0	0	0	0	0	0	
	公園	0	0	0	0	0	0	0	0	0	0	0	0	0	0	0	0	0	0	0	
その他	0	0	0	0	0	0	0	0	0	0	0	0	0	0	0	0	0	0	0		

工業用水産業分類別・年度別給水量実績 (3-1)

(単位: m<sup>3</sup>)

地区名	工業分類	平成4年		平成5年		平成6年		平成7年		平成8年		平成9年		平成10年		平成11年		平成12年		平成13年	
		給水量	事業所数	給水量	事業所数	給水量	事業所数	給水量	事業所数	給水量	事業所数	給水量	事業所数	給水量	事業所数	給水量	事業所数	給水量	事業所数	給水量	事業所数
<b>全体</b>		<b>4,642,531</b>	<b>36</b>	<b>4,759,913</b>	<b>37</b>	<b>4,729,382</b>	<b>43</b>	<b>5,152,054</b>	<b>50</b>	<b>5,146,706</b>	<b>61</b>	<b>5,600,510</b>	<b>61</b>	<b>5,648,732</b>	<b>61</b>	<b>5,759,923</b>	<b>64</b>	<b>5,657,173</b>	<b>65</b>	<b>5,715,105</b>	<b>69</b>
	製造業	3,736,901	28	3,722,273	28	3,462,081	33	3,791,876	39	3,745,343	49	4,096,668	50	4,161,507	49	4,113,347	50	3,961,424	51	3,891,304	55
	食料品製造業	420,598	8	338,495	8	201,257	9	293,919	11	373,703	19	485,264	19	476,539	19	531,910	18	597,100	19	724,514	22
	飲料・たばこ・飼料製造業	24,854	1	17,263	1	29,966	2	81,735	4	99,064	4	92,341	4	91,350	4	101,935	4	101,812	4	114,996	4
	化学工業	156,617	1	153,257	1	159,210	2	170,509	2	181,521	2	217,312	2	225,900	2	226,994	2	206,931	2	220,302	2
	石油製品・石炭製品製造業	465,506	2	443,286	2	398,150	2	393,085	2	422,993	2	438,974	2	378,712	2	445,586	2	450,028	2	429,506	2
	窯業・土石製品製造業	280,376	12	271,418	12	260,994	13	300,866	15	366,643	16	351,276	17	364,602	16	364,992	17	363,203	16	360,733	16
	鉄鋼業	0	0	0	0	34,688	1	243,635	1	231,940	1	220,810	1	223,150	1	196,750	1	189,690	1	210,681	2
	その他製造業	2,388,950	4	2,498,554	4	2,377,816	4	2,308,127	4	2,069,479	5	2,290,691	5	2,401,254	5	2,245,180	6	2,052,660	7	1,830,572	7
	電気供給業	519,890	3	647,575	3	821,196	3	869,756	3	806,995	4	835,231	4	843,039	5	929,764	5	959,955	5	1,087,307	5
	工業外(雑用水)	385,740	5	390,065	6	446,105	7	490,422	8	594,368	8	668,611	7	644,186	7	716,812	9	735,794	9	736,494	9
	鋳業	206,023	2	220,400	2	251,746	2	238,880	2	251,108	2	288,618	2	268,898	2	290,267	3	292,140	3	300,357	3
	建築材料、鋳物・金属材料等卸売業	0	0	0	0	0	0	0	0	0	0	0	0	0	0	0	0	0	0	0	0
	洗濯・理容・美容・浴場業	127,313	1	115,314	2	137,169	2	140,133	2	159,050	2	182,773	2	177,725	2	221,795	3	240,767	3	250,856	3
	廃棄物処理業	52,404	2	54,351	2	57,190	2	111,409	3	184,210	3	197,220	3	197,563	3	204,750	3	202,887	3	184,546	2
	公園	0	0	0	0	0	0	0	0	0	0	0	0	0	0	0	0	0	0	0	0
	その他	0	0	0	0	0	1	0	1	0	1	0	0	0	0	0	0	0	0	735	1
<b>名護地区</b>		<b>0</b>	<b>0</b>	<b>0</b>	<b>0</b>	<b>0</b>	<b>0</b>	<b>0</b>	<b>0</b>	<b>0</b>	<b>0</b>	<b>0</b>	<b>0</b>	<b>0</b>	<b>0</b>	<b>0</b>	<b>0</b>	<b>0</b>	<b>0</b>	<b>0</b>	<b>0</b>
	製造業	0	0	0	0	0	0	0	0	0	0	0	0	0	0	0	0	0	0	0	0
	食料品製造業	0	0	0	0	0	0	0	0	0	0	0	0	0	0	0	0	0	0	0	0
	飲料・たばこ・飼料製造業	0	0	0	0	0	0	0	0	0	0	0	0	0	0	0	0	0	0	0	0
	工業外(雑用水)	0	0	0	0	0	0	0	0	0	0	0	0	0	0	0	0	0	0	0	0
	洗濯・理容・美容・浴場業	0	0	0	0	0	0	0	0	0	0	0	0	0	0	0	0	0	0	0	0
<b>金武地区</b>		<b>3,150,341</b>	<b>11</b>	<b>3,374,783</b>	<b>11</b>	<b>3,431,628</b>	<b>11</b>	<b>3,417,251</b>	<b>11</b>	<b>3,132,205</b>	<b>12</b>	<b>3,441,326</b>	<b>12</b>	<b>3,567,740</b>	<b>13</b>	<b>3,504,159</b>	<b>12</b>	<b>3,273,924</b>	<b>11</b>	<b>3,206,064</b>	<b>11</b>
	製造業	2,529,259	7	2,617,171	7	2,491,976	7	2,435,117	7	2,214,810	8	2,484,317	8	2,604,312	8	2,445,803	7	2,205,686	6	2,015,113	6
	食料品製造業	0	0	0	0	0	0	0	0	0	0	0	0	0	0	0	0	0	0	0	0
	化学工業	156,617	1	153,257	1	158,803	1	169,921	1	180,951	1	216,818	1	225,316	1	226,379	1	206,239	1	219,683	1
	窯業・土石製品製造業	80,820	5	87,269	5	84,217	5	103,567	5	128,184	6	119,433	6	106,806	6	101,508	5	92,735	4	99,131	4
	電気供給業	519,890	3	647,575	3	821,196	3	869,756	3	804,080	3	829,940	3	839,903	4	926,635	4	956,272	4	1,084,142	4
	工業外(雑用水)	101,192	1	110,037	1	118,456	1	112,378	1	113,315	1	127,069	1	123,525	1	131,721	1	111,966	1	106,809	1
	鋳業	101,192	1	110,037	1	118,456	1	112,378	1	113,315	1	127,069	1	123,525	1	131,721	1	111,966	1	106,809	1
	その他	0	0	0	0	0	0	0	0	0	0	0	0	0	0	0	0	0	0	0	0

## 工業用水産業分類別・年度別給水量実績(3-2)

(単位: m<sup>3</sup>)

地区名	工業分類	平成4年		平成5年		平成6年		平成7年		平成8年		平成9年		平成10年		平成11年		平成12年		平成13年	
		給水量	事業所数	給水量	事業所数	給水量	事業所数	給水量	事業所数	給水量	事業所数	給水量	事業所数	給水量	事業所数	給水量	事業所数	給水量	事業所数	給水量	事業所数
<b>中城湾地区</b>		<b>1,396,461</b>	<b>20</b>	<b>1,270,573</b>	<b>20</b>	<b>1,096,935</b>	<b>20</b>	<b>1,210,320</b>	<b>21</b>	<b>1,419,268</b>	<b>24</b>	<b>1,547,454</b>	<b>24</b>	<b>1,394,463</b>	<b>23</b>	<b>1,541,650</b>	<b>23</b>	<b>1,579,217</b>	<b>23</b>	<b>1,575,980</b>	<b>23</b>
製造業		1,111,913	16	1,001,339	16	806,627	16	869,823	16	978,967	19	1,048,296	19	926,473	18	1,010,508	17	1,023,739	17	1,033,250	18
食料品製造業		396,278	6	301,868	6	154,650	5	186,611	5	217,495	8	302,262	8	272,480	8	290,391	6	291,504	6	332,512	7
飲料・たばこ・飼料製造業		0	0	0	0	0	0	0	0	0	0	0	0	0	0	0	0	0	0	0	0
石油製品・石炭製品製造業		465,506	2	443,286	2	398,150	2	393,085	2	422,993	2	438,974	2	378,712	2	445,586	2	450,028	2	429,506	2
窯業・土石製品製造業		153,001	5	134,276	5	124,967	6	143,629	6	175,968	6	164,878	6	146,801	5	148,311	5	137,565	5	138,682	5
その他製造業		97,128	3	121,909	3	128,860	3	146,498	3	162,511	3	142,182	3	128,480	3	126,220	4	144,642	4	132,550	4
電気供給業		0	0	0	0	0	0	0	0	0	0	0	0	0	0	0	0	0	0	0	0
工業外(雑用水)		284,548	4	269,234	4	290,308	4	340,497	5	440,301	5	499,158	5	467,990	5	531,142	6	555,478	6	542,730	5
鉱業		104,831	1	110,363	1	133,290	1	126,502	1	137,793	1	161,549	1	145,373	1	158,545	1	166,415	1	163,493	1
洗濯・理容・美容・浴場業		127,313	1	104,520	1	99,828	1	102,586	1	118,298	1	140,389	1	125,054	1	167,847	2	186,176	2	194,691	2
廃棄物処理業		52,404	2	54,351	2	57,190	2	111,409	3	184,210	3	197,220	3	197,563	3	204,750	3	202,887	3	184,546	2
公園		0	0	0	0	0	0	0	0	0	0	0	0	0	0	0	0	0	0	0	0
その他		0	0	0	0	0	0	0	0	0	0	0	0	0	0	0	0	0	0	0	0
<b>中城湾港工業団地</b>		<b>0</b>	<b>0</b>	<b>0</b>	<b>0</b>	<b>37,906</b>	<b>4</b>	<b>282,172</b>	<b>8</b>	<b>312,606</b>	<b>10</b>	<b>304,777</b>	<b>10</b>	<b>316,936</b>	<b>10</b>	<b>292,857</b>	<b>11</b>	<b>275,354</b>	<b>11</b>	<b>310,218</b>	<b>13</b>
製造業		0	0	0	0	37,906	3	282,172	7	309,691	8	299,486	9	313,800	9	289,727	9	257,912	9	276,263	10
食料品製造業		0	0	0	0	2,811	1	33,708	2	57,990	2	56,713	2	56,709	2	59,946	2	37,216	2	33,208	2
飲料・たばこ・飼料製造業		0	0	0	0	0	0	115	1	3,260	1	3,890	1	4,217	1	4,199	1	5,195	1	5,327	1
化学工業		0	0	0	0	407	1	588	1	570	1	494	1	584	1	615	1	692	1	619	1
窯業・土石製品製造業		0	0	0	0	0	0	4,126	2	14,638	2	17,136	3	28,556	3	27,173	3	24,723	3	25,846	3
鉄鋼業		0	0	0	0	34,688	1	243,635	1	231,940	1	220,810	1	223,150	1	196,750	1	189,690	1	210,681	2
その他製造業		0	0	0	0	0	0	0	0	1,293	1	443	1	584	1	1,044	1	396	1	582	1
電気供給業		0	0	0	0	0	0	0	0	2,915	1	5,291	1	3,136	1	3,129	1	3,683	1	3,165	1
工業外(雑用水)		0	0	0	0	0	1	0	1	0	1	0	0	0	0	1	1	13,759	1	30,790	2
鉱業		0	0	0	0	0	0	0	0	0	0	0	0	0	0	1	1	13,759	1	30,055	1
建築材料、鉱物・金属材料等卸売業		0	0	0	0	0	0	0	0	0	0	0	0	0	0	0	0	0	0	0	0
その他		0	0	0	0	0	1	0	1	0	1	0	0	0	0	0	0	0	0	735	1



工業用水産業分類別・年度別給水量実績 (3-3)

(単位：m<sup>3</sup>)

地区名	工業分類	平成4年		平成5年		平成6年		平成7年		平成8年		平成9年		平成10年		平成11年		平成12年		平成13年	
		給水量	事業所数	給水量	事業所数	給水量	事業所数	給水量	事業所数	給水量	事業所数	給水量	事業所数	給水量	事業所数	給水量	事業所数	給水量	事業所数	給水量	事業所数
国際物流拠点産業集積地域(うるま地区)		0	0	0	0	0	0	0	0	0	0	0	0	0	0	0	0	910	1	1,141	1
	製造業	0	0	0	0	0	0	0	0	0	0	0	0	0	0	0	0	910	1	1,141	1
	飲料・たばこ・飼料製造業	0	0	0	0	0	0	0	0	0	0	0	0	0	0	0	0	0	0	0	0
	窯業・土石製品製造業	0	0	0	0	0	0	0	0	0	0	0	0	0	0	0	0	0	0	0	0
	その他製造業	0	0	0	0	0	0	0	0	0	0	0	0	0	0	0	0	910	1	1,141	1
糸満工業団地及び周辺地区		95,729	5	114,557	6	162,913	8	242,311	10	282,627	15	306,953	15	369,593	15	421,257	18	527,768	19	621,702	21
	製造業	95,729	5	103,763	5	125,572	7	204,764	9	241,875	14	264,569	14	316,922	14	367,309	17	473,177	18	565,537	20
	食料品製造業	24,320	2	36,627	2	43,796	3	73,600	4	98,218	9	126,289	9	147,350	9	181,573	10	268,380	11	358,794	13
	飲料・たばこ・飼料製造業	24,854	1	17,263	1	29,966	2	81,620	3	95,804	3	88,451	3	87,133	3	97,736	3	96,617	3	109,669	3
	石油製品・石炭製品製造業	0	0	0	0	0	0	0	0	0	0	0	0	0	0	0	0	0	0	0	0
	窯業・土石製品製造業	46,555	2	49,873	2	51,810	2	49,544	2	47,853	2	49,829	2	82,439	2	88,000	4	108,180	4	97,074	4
	工業外(雑用水)	0	0	10,794	1	37,341	1	37,547	1	40,752	1	42,384	1	52,671	1	53,948	1	54,591	1	56,165	1
	洗濯・理容・美容・浴場業	0	0	10,794	1	37,341	1	37,547	1	40,752	1	42,384	1	52,671	1	53,948	1	54,591	1	56,165	1
	廃棄物処理業	0	0	0	0	0	0	0	0	0	0	0	0	0	0	0	0	0	0	0	0
	公園	0	0	0	0	0	0	0	0	0	0	0	0	0	0	0	0	0	0	0	0
	その他	0	0	0	0	0	0	0	0	0	0	0	0	0	0	0	0	0	0	0	0

工業用水産業分類別・年度別給水量実績(4-1)

(単位: m<sup>3</sup>)

地区名	工業分類	平成14年		平成15年		平成16年		平成17年		平成18年		平成19年		平成20年		平成21年		平成22年		平成23年	
		給水量	事業所数	給水量	事業所数	給水量	事業所数	給水量	事業所数	給水量	事業所数	給水量	事業所数	給水量	事業所数	給水量	事業所数	給水量	事業所数	給水量	事業所数
<b>全体</b>		<b>5,723,267</b>	<b>72</b>	<b>5,618,301</b>	<b>78</b>	<b>4,683,719</b>	<b>78</b>	<b>4,902,557</b>	<b>85</b>	<b>5,154,357</b>	<b>90</b>	<b>5,161,767</b>	<b>92</b>	<b>5,228,417</b>	<b>93</b>	<b>5,203,994</b>	<b>90</b>	<b>5,467,028</b>	<b>92</b>	<b>6,143,568</b>	<b>93</b>
	製造業	3,558,123	56	3,205,101	59	2,380,320	57	2,484,482	62	2,582,776	63	2,504,957	64	2,492,485	65	2,518,072	62	2,925,653	64	3,277,073	64
	食料品製造業	780,447	23	702,698	25	840,609	25	881,004	26	898,092	26	875,865	26	889,345	26	907,069	26	1,090,978	26	1,159,562	26
	飲料・たばこ・飼料製造業	106,724	4	115,784	5	155,060	5	203,930	8	306,559	8	295,252	9	241,393	10	344,900	8	636,481	9	824,256	9
	化学工業	222,808	2	219,575	2	195,247	2	188,499	2	179,842	2	169,526	2	156,393	2	155,740	2	151,415	2	210,430	2
	石油製品・石炭製品製造業	484,813	2	469,056	2	468,610	1	448,520	1	447,774	2	411,876	2	475,267	2	446,191	2	426,150	2	445,882	2
	窯業・土石製品製造業	345,107	16	373,982	16	346,813	16	364,307	17	366,663	17	348,652	17	353,046	17	347,471	17	305,467	17	315,540	16
	鉄鋼業	222,038	2	247,476	2	238,940	2	256,743	2	242,844	2	270,746	2	249,463	2	203,214	2	211,212	3	210,534	3
	その他製造業	1,396,186	7	1,076,530	7	135,041	6	141,479	6	141,002	6	133,040	6	127,578	6	113,487	5	103,950	5	110,869	6
	電気供給業	1,361,755	5	1,557,419	5	1,421,447	5	1,465,755	5	1,494,092	5	1,575,183	5	1,578,635	6	1,489,371	6	1,436,062	6	1,625,681	6
	工業外(雑用水)	803,389	11	855,781	14	881,952	16	952,320	18	1,077,489	22	1,081,627	23	1,157,297	22	1,196,551	22	1,105,313	22	1,240,814	23
	鋳業	322,712	3	296,921	3	293,841	3	293,911	3	298,693	3	277,414	3	307,639	3	332,629	3	310,233	3	356,344	3
	建築材料・鉱物・金属材料等卸売業	0	0	0	0	0	0	0	0	0	0	0	0	0	0	0	0	0	0	0	0
	洗濯・理容・美容・浴場業	298,377	4	354,248	4	358,236	4	408,461	4	420,948	4	448,298	4	458,102	4	473,731	4	423,409	4	480,256	5
	廃棄物処理業	181,555	2	200,558	4	182,640	4	198,125	5	306,030	6	304,416	6	314,104	6	324,536	6	315,420	6	332,934	6
	公園	0	0	0	0	0	0	0	0	1,001	2	8,127	3	12,497	3	11,303	3	8,167	3	14,629	3
	その他	699	1	3,421	2	47,029	4	51,793	5	50,817	6	43,372	6	64,955	6	54,352	6	48,084	6	56,651	6
<b>名護地区</b>		<b>0</b>	<b>0</b>	<b>0</b>	<b>0</b>	<b>0</b>	<b>0</b>	<b>0</b>	<b>0</b>	<b>0</b>	<b>0</b>	<b>0</b>	<b>0</b>	<b>47,418</b>	<b>1</b>	<b>50,090</b>	<b>1</b>	<b>345,135</b>	<b>2</b>	<b>552,508</b>	<b>3</b>
	製造業	0	0	0	0	0	0	0	0	0	0	0	0	47,418	1	50,090	1	345,135	2	551,940	2
	食料品製造業	0	0	0	0	0	0	0	0	0	0	0	0	47,418	1	50,090	1	45,765	1	72,905	1
	飲料・たばこ・飼料製造業	0	0	0	0	0	0	0	0	0	0	0	0	0	0	0	0	299,370	1	479,035	1
	工業外(雑用水)	0	0	0	0	0	0	0	0	0	0	0	0	0	0	0	0	0	0	568	1
	洗濯・理容・美容・浴場業	0	0	0	0	0	0	0	0	0	0	0	0	0	0	0	0	0	0	568	1
<b>金武地区</b>		<b>3,053,127</b>	<b>11</b>	<b>2,923,826</b>	<b>12</b>	<b>1,831,724</b>	<b>12</b>	<b>1,851,184</b>	<b>12</b>	<b>1,877,150</b>	<b>12</b>	<b>1,927,435</b>	<b>12</b>	<b>1,932,722</b>	<b>12</b>	<b>1,814,363</b>	<b>12</b>	<b>1,750,316</b>	<b>12</b>	<b>1,898,251</b>	<b>12</b>
	製造業	1,601,819	6	1,272,668	7	283,761	6	274,467	6	265,886	6	255,706	6	242,841	6	246,411	6	228,495	6	297,916	6
	食料品製造業	0	0	6,474	1	9,968	1	6,324	1	4,960	1	5,219	1	3,992	1	3,759	1	3,074	1	2,695	1
	化学工業	222,174	1	218,857	1	194,651	1	188,015	1	178,853	1	168,848	1	155,490	1	155,200	1	150,791	1	209,819	1
	窯業・土石製品製造業	98,936	4	83,376	4	79,142	4	80,128	4	82,073	4	81,639	4	83,359	4	87,452	4	74,630	4	85,402	4
	電気供給業	1,357,692	4	1,553,504	4	1,417,093	4	1,461,219	4	1,489,216	4	1,569,973	4	1,569,080	4	1,454,873	4	1,420,609	4	1,471,470	4
	工業外(雑用水)	93,616	1	97,654	1	130,870	2	115,498	2	122,048	2	101,756	2	120,801	2	113,079	2	101,212	2	128,865	2
	鋳業	93,616	1	97,654	1	96,639	1	93,754	1	100,773	1	87,528	1	90,239	1	90,056	1	81,277	1	100,627	1
	その他	0	0	0	0	34,231	1	21,744	1	21,275	1	14,228	1	30,562	1	23,023	1	19,935	1	28,238	1

工業用水産業分類別・年度別給水量実績(4-2)

(単位: m<sup>3</sup>)

地区名	工業分類	平成14年		平成15年		平成16年		平成17年		平成18年		平成19年		平成20年		平成21年		平成22年		平成23年	
		給水量	事業所数	給水量	事業所数	給水量	事業所数	給水量	事業所数	給水量	事業所数	給水量	事業所数	給水量	事業所数	給水量	事業所数	給水量	事業所数	給水量	事業所数
<b>中城湾地区</b>		<b>1,600,546</b>	<b>23</b>	<b>1,583,254</b>	<b>26</b>	<b>1,670,628</b>	<b>23</b>	<b>1,706,109</b>	<b>24</b>	<b>1,722,554</b>	<b>25</b>	<b>1,666,066</b>	<b>27</b>	<b>1,766,722</b>	<b>28</b>	<b>1,802,709</b>	<b>28</b>	<b>1,707,665</b>	<b>28</b>	<b>1,951,685</b>	<b>28</b>
製造業		1,012,013	18	969,035	20	1,097,478	17	1,082,258	17	1,082,393	17	1,033,948	18	1,142,884	18	1,156,336	18	1,142,084	18	1,173,689	18
食料品製造業		276,776	7	229,835	8	347,459	6	351,211	6	356,896	6	363,455	6	359,370	6	338,360	6	375,528	6	374,103	6
飲料・たばこ・飼料製造業		0	0	3,253	1	13,971	1	16,564	1	17,321	1	14,947	2	61,822	2	146,181	2	136,875	2	141,480	2
石油製品・石炭製品製造業		484,813	2	469,056	2	468,610	1	448,520	1	446,610	1	408,880	1	470,740	1	442,060	1	423,030	1	441,860	1
窯業・土石製品製造業		136,710	5	157,194	5	136,029	5	127,947	5	123,236	5	115,672	5	125,139	5	118,253	5	104,727	5	107,514	5
その他製造業		113,714	4	109,697	4	131,409	4	138,016	4	138,330	4	130,994	4	125,813	4	111,482	4	101,924	4	108,732	4
電気供給業		0	0	0	0	0	0	0	0	0	0	0	0	4,189	1	31,706	1	9,420	1	150,966	1
工業外(雑用水)		588,533	5	614,219	6	573,150	6	623,851	7	640,161	8	632,118	9	619,649	9	614,667	9	556,161	9	627,030	9
鋳業		192,816	1	163,184	1	141,532	1	141,675	1	142,280	1	118,814	1	115,561	1	119,549	1	122,446	1	121,489	1
洗濯・理容・美容・浴場業		214,162	2	250,664	2	254,114	2	283,772	2	291,891	2	305,329	2	294,369	2	290,520	2	240,633	2	300,006	2
廃棄物処理業		181,555	2	200,371	3	177,504	3	183,353	3	189,511	3	185,226	3	181,311	3	179,126	3	173,207	3	179,777	3
公園		0	0	0	0	0	0	0	0	17	1	6,942	2	11,054	2	9,740	2	5,659	2	10,914	2
その他		0	0	0	0	0	0	15,051	1	16,462	1	15,807	1	17,354	1	15,732	1	14,216	1	14,844	1
<b>中城湾港工業団地</b>		<b>324,712</b>	<b>14</b>	<b>370,110</b>	<b>14</b>	<b>378,548</b>	<b>14</b>	<b>412,973</b>	<b>16</b>	<b>474,112</b>	<b>16</b>	<b>475,728</b>	<b>16</b>	<b>481,713</b>	<b>15</b>	<b>456,110</b>	<b>14</b>	<b>440,210</b>	<b>15</b>	<b>471,511</b>	<b>15</b>
製造業		283,624	10	326,058	9	305,520	8	334,927	10	400,632	10	386,207	10	357,567	10	314,754	9	313,745	10	320,546	10
食料品製造業		35,745	2	39,582	2	35,648	1	44,057	2	63,366	2	55,712	2	43,715	2	48,920	2	51,177	2	59,415	2
飲料・たばこ・飼料製造業		4,799	1	4,699	1	4,849	1	3,347	2	63,452	2	34,356	2	45,108	2	42,678	2	38,524	2	38,408	2
化学工業		634	1	718	1	596	1	484	1	989	1	678	1	903	1	540	1	624	1	611	1
窯業・土石製品製造業		19,690	3	32,367	2	23,096	2	28,183	2	28,913	2	24,070	2	18,191	2	19,402	2	12,208	2	11,578	2
鉄鋼業		222,038	2	247,476	2	238,940	2	256,743	2	242,844	2	270,746	2	249,463	2	203,214	2	211,212	3	210,534	3
その他製造業		718	1	1,216	1	2,391	1	2,113	1	1,068	1	645	1	187	1	0	0	0	0	0	0
電気供給業		4,063	1	3,915	1	4,354	1	4,536	1	4,876	1	5,210	1	5,366	1	2,792	1	6,033	1	3,245	1
工業外(雑用水)		37,025	3	40,137	4	68,674	5	73,510	5	68,604	5	84,311	5	118,780	4	138,564	4	120,432	4	147,720	4
鋳業		36,280	1	36,083	1	55,670	1	58,482	1	55,640	1	71,072	1	101,839	1	123,024	1	106,510	1	134,228	1
建築材料、鋳物・金属材料等卸売業		0	0	0	0	0	0	0	0	0	0	0	0	0	0	0	0	0	0	0	0
その他		699	1	3,421	2	12,798	3	14,998	3	12,964	3	13,239	3	16,941	3	15,540	3	13,922	3	13,492	3

工業用水産業分類別・年度別給水量実績 (4-3)

(単位：m<sup>3</sup>)

地区名	工業分類	平成14年		平成15年		平成16年		平成17年		平成18年		平成19年		平成20年		平成21年		平成22年		平成23年	
		給水量	事業所数	給水量	事業所数	給水量	事業所数	給水量	事業所数	給水量	事業所数	給水量	事業所数	給水量	事業所数	給水量	事業所数	給水量	事業所数	給水量	事業所数
	国際物流拠点産業集積地域(うるま地区)	1,045	1	1,656	1	1,241	1	32,683	3	83,679	3	105,388	3	3,260	4	23,042	3	27,457	3	29,430	4
	製造業	1,045	1	1,656	1	1,241	1	32,683	3	83,679	3	105,388	3	3,260	4	23,042	3	27,457	3	29,430	4
	飲料・たばこ・飼料製造業	0	0	0	0	0	0	31,228	1	80,567	1	102,553	1	801	2	18,563	1	22,093	1	24,623	1
	窯業・土石製品製造業	0	0	0	0	0	0	105	1	1,508	1	1,434	1	881	1	2,474	1	3,338	1	2,670	1
	その他製造業	1,045	1	1,656	1	1,241	1	1,350	1	1,604	1	1,401	1	1,578	1	2,005	1	2,026	1	2,137	2
	糸満工業団地及び周辺地区	743,837	23	739,455	25	801,578	28	899,608	30	996,862	34	987,150	34	996,582	33	1,057,680	32	1,196,245	32	1,240,183	31
	製造業	659,622	21	635,684	22	692,320	25	760,147	26	750,186	27	723,708	27	698,515	26	727,439	25	868,737	25	903,552	24
	食料品製造業	467,926	14	426,807	14	447,534	17	479,412	17	472,870	17	451,479	17	434,850	16	465,940	16	615,434	16	650,444	16
	飲料・たばこ・飼料製造業	101,925	3	107,832	3	136,240	3	152,791	4	145,219	4	143,396	4	133,662	4	137,478	3	139,619	3	140,710	3
	石油製品・石炭製品製造業	0	0	0	0	0	0	0	0	1,164	1	2,996	1	4,527	1	4,131	1	3,120	1	4,022	1
	窯業・土石製品製造業	89,771	4	101,045	5	108,546	5	127,944	5	130,933	5	125,837	5	125,476	5	119,890	5	110,564	5	108,376	4
	工業外(雑用水)	84,215	2	103,771	3	109,258	3	139,461	4	246,676	7	263,442	7	298,067	7	330,241	7	327,508	7	336,631	7
	洗濯・理容・美容・浴場業	84,215	2	103,584	2	104,122	2	124,689	2	129,057	2	142,969	2	163,733	2	183,211	2	182,776	2	179,682	2
	廃棄物処理業	0	0	187	1	5,136	1	14,772	2	116,519	3	119,190	3	132,793	3	145,410	3	142,213	3	153,157	3
	公園	0	0	0	0	0	0	0	0	984	1	1,185	1	1,443	1	1,563	1	2,508	1	3,715	1
	その他	0	0	0	0	0	0	0	0	116	1	98	1	98	1	57	1	11	1	77	1

工業用水産業分類別・年度別給水量実績 (5-1)

※事業所数は年度中の新規及び廃止事業所を含む。

(単位：m<sup>3</sup>)

地区名	工業分類	産業分類	平成24年		平成25年		平成26年		平成27年		平成28年		平成29年		平成30年		令和元年		令和2年		令和3年	
			給水量	事業所数	給水量	事業所数	給水量	事業所数	給水量	事業所数	給水量	事業所数	給水量	事業所数	給水量	事業所数	給水量	事業所数	給水量	事業所数	給水量	事業所数
<b>全体</b>			<b>5,983,434</b>	<b>94</b>	<b>6,243,603</b>	<b>97</b>	<b>6,253,405</b>	<b>96</b>	<b>6,042,041</b>	<b>99</b>	<b>6,158,745</b>	<b>101</b>	<b>6,155,819</b>	<b>103</b>	<b>5,843,481</b>	<b>104</b>	<b>6,020,816</b>	<b>107</b>	<b>5,572,993</b>	<b>105</b>	<b>6,259,991</b>	<b>106</b>
		製造業	3,053,893	64	3,218,126	67	3,280,933	66	3,588,968	71	3,668,380	72	3,686,500	72	3,442,469	71	3,539,133	72	3,389,164	71	3,262,558	71
		食料品製造業	931,533	26	1,055,008	28	1,141,341	26	1,393,878	27	1,546,334	28	1,600,529	28	1,570,944	27	1,680,680	28	1,679,749	28	1,606,236	28
		飲料・たばこ・飼料製造業	767,601	9	775,679	9	799,162	9	579,829	8	566,599	8	534,446	8	541,057	8	513,338	8	451,549	7	457,205	7
		化学工業	214,587	2	210,106	2	222,350	2	226,748	1	232,109	1	223,910	1	218,664	1	210,437	1	217,324	1	222,549	1
		石油製品・石炭製品製造業	503,286	2	466,626	2	394,159	2	273,783	2	229,429	2	154,829	2	45,985	2	64,131	2	83,101	2	61,187	2
		窯業・土石製品製造業	311,555	16	344,738	17	364,846	17	777,939	21	754,591	21	773,509	21	718,718	21	712,091	21	637,615	21	579,559	21
		鉄鋼業	208,810	3	248,142	3	240,738	3	215,728	3	219,371	3	272,099	3	227,277	3	237,693	3	223,282	3	237,807	3
		上記以外の製造業	116,521	6	117,827	6	118,337	7	121,063	9	119,947	9	127,178	9	119,824	9	120,763	9	96,544	9	98,015	9
		電気供給業	1,633,504	6	1,539,181	6	1,494,774	6	1,483,425	6	1,491,037	6	1,458,838	6	1,400,136	6	1,460,217	7	1,393,591	6	2,175,099	6
		製造業以外	1,296,037	24	1,486,296	24	1,477,698	24	969,648	22	999,328	23	1,010,481	25	1,000,876	27	1,021,466	28	790,238	28	822,334	29
		鋳業	387,243	3	474,509	3	464,690	3	0	0	0	0	0	0	0	0	0	0	0	0	0	0
		建築材料・鉱物・金属材料等卸売業	0	0	0	0	0	0	0	0	0	0	0	0	0	0	0	0	0	0	0	0
		洗濯・理容・美容・浴場業	543,813	6	643,729	6	623,599	7	655,731	7	674,351	7	683,512	8	670,614	10	674,365	10	442,803	10	495,533	10
		廃棄物処理業	324,607	6	321,218	6	349,067	6	256,433	6	261,091	5	253,458	5	255,930	5	270,452	5	261,598	5	238,115	6
		公園	13,407	3	15,939	3	9,171	3	9,383	3	7,793	3	10,479	3	9,114	3	8,326	3	5,884	3	5,297	3
		その他	26,967	6	30,901	6	31,171	5	48,101	6	56,093	8	63,032	9	65,218	9	68,323	10	79,953	10	83,389	10
<b>名護地区</b>			<b>547,782</b>	<b>3</b>	<b>586,451</b>	<b>3</b>	<b>596,947</b>	<b>3</b>	<b>614,427</b>	<b>3</b>	<b>597,516</b>	<b>3</b>	<b>574,569</b>	<b>3</b>	<b>571,968</b>	<b>3</b>	<b>628,026</b>	<b>4</b>	<b>567,908</b>	<b>4</b>	<b>601,488</b>	<b>4</b>
		製造業	495,081	2	498,496	2	527,139	2	529,155	2	498,707	2	478,291	2	474,351	2	534,471	3	530,708	3	542,175	3
		食料品製造業	77,937	1	77,615	1	82,452	1	81,677	1	81,639	1	86,524	1	84,114	1	161,770	2	213,752	2	224,149	2
		飲料・たばこ・飼料製造業	417,144	1	420,881	1	444,687	1	447,478	1	417,068	1	391,767	1	390,237	1	372,701	1	316,956	1	318,026	1
		製造業以外	52,701	1	87,955	1	69,808	1	85,272	1	98,809	1	96,278	1	97,617	1	93,555	1	37,200	1	59,313	1
		洗濯・理容・美容・浴場業	52,701	1	87,955	1	69,808	1	85,272	1	98,809	1	96,278	1	97,617	1	93,555	1	37,200	1	59,313	1
<b>金武地区</b>			<b>1,848,305</b>	<b>12</b>	<b>1,806,545</b>	<b>13</b>	<b>1,787,921</b>	<b>12</b>	<b>1,751,731</b>	<b>12</b>	<b>1,777,717</b>	<b>12</b>	<b>1,788,311</b>	<b>12</b>	<b>1,728,870</b>	<b>12</b>	<b>1,765,505</b>	<b>12</b>	<b>1,690,288</b>	<b>11</b>	<b>1,632,297</b>	<b>11</b>
		製造業	298,597	6	305,656	7	330,519	7	417,227	8	428,899	8	432,209	8	426,459	8	418,709	8	400,661	7	382,571	7
		食料品製造業	2,445	1	2,780	1	2,823	1	0	0	0	0	0	0	0	0	0	0	0	0	0	0
		飲料・たばこ・飼料製造業	0	0	0	0	0	0	2,798	1	2,228	1	2,348	1	2,471	1	15	1	0	0	0	0
		化学工業	214,095	1	209,346	1	221,763	1	226,748	1	232,109	1	223,910	1	218,664	1	210,437	1	217,324	1	222,549	1
		窯業・土石製品製造業	82,057	4	93,530	5	105,933	5	187,681	6	194,562	6	205,951	6	205,324	6	208,257	6	183,337	6	160,022	6
		電気供給業	1,456,794	4	1,387,840	4	1,361,325	4	1,334,504	4	1,348,818	4	1,356,102	4	1,302,411	4	1,346,796	4	1,289,627	4	1,249,726	4
		製造業以外	92,914	2	113,049	2	96,077	1	0	0	0	0	0	0	0	0	0	0	0	0	0	0
		鋳業	92,863	1	113,049	1	96,077	1	0	0	0	0	0	0	0	0	0	0	0	0	0	0
		その他	51	1	0	1	0	0	0	0	0	0	0	0	0	0	0	0	0	0	0	0

工業用水産業分類別・年度別給水量実績 (5-2)

(単位：m<sup>3</sup>)

地区名	工業分類	産業分類	平成24年		平成25年		平成26年		平成27年		平成28年		平成29年		平成30年		令和元年		令和2年		令和3年	
			給水量	事業所数	給水量	事業所数	給水量	事業所数	給水量	事業所数	給水量	事業所数	給水量	事業所数	給水量	事業所数	給水量	事業所数	給水量	事業所数	給水量	事業所数
<b>中城湾地区</b>			<b>2,043,419</b>	<b>28</b>	<b>2,069,050</b>	<b>28</b>	<b>1,993,520</b>	<b>28</b>	<b>1,854,038</b>	<b>29</b>	<b>1,818,970</b>	<b>29</b>	<b>1,722,141</b>	<b>30</b>	<b>1,527,964</b>	<b>30</b>	<b>1,534,839</b>	<b>31</b>	<b>1,447,957</b>	<b>31</b>	<b>1,454,950</b>	<b>32</b>
		製造業	1,232,006	18	1,232,182	18	1,172,941	18	1,270,591	19	1,249,360	19	1,199,969	20	1,031,449	19	1,028,516	19	993,515	19	961,345	19
		食料品製造業	370,672	6	385,067	6	391,152	6	548,196	7	582,942	7	604,419	8	598,945	7	595,081	7	568,254	7	561,186	7
		飲料・たばこ・飼料製造業	144,649	2	156,257	2	156,721	2	18,913	1	21,862	1	21,371	1	22,801	1	23,057	1	21,723	1	26,030	1
		石油製品・石炭製品製造業	498,850	1	460,833	1	388,696	1	266,021	1	224,458	1	149,851	1	41,165	1	60,379	1	79,513	1	56,856	1
		窯業・土石製品製造業	104,235	5	114,764	5	125,910	5	326,850	6	312,713	6	313,953	6	265,818	6	246,346	6	241,539	6	234,719	6
		上記以外の製造業	113,600	4	115,261	4	110,462	4	110,611	4	107,385	4	110,375	4	102,720	4	103,653	4	82,486	4	82,554	4
		電気供給業	173,045	1	147,500	1	131,432	1	148,752	1	142,105	1	102,678	1	97,725	1	109,270	1	92,436	1	108,122	1
		製造業以外	638,368	9	689,368	9	689,147	9	434,695	9	427,505	9	419,494	9	398,790	10	397,053	11	362,006	11	385,483	12
		鉱業	146,605	1	183,308	1	204,119	1	0	0	0	0	0	0	0	0	0	0	0	0	0	0
		洗濯・理容・美容・浴場業	296,834	2	312,335	2	311,049	2	337,632	2	329,592	2	315,572	2	297,506	3	286,219	3	236,139	3	254,630	3
		廃棄物処理業	171,982	3	165,395	3	150,854	3	57,724	3	55,036	2	58,199	2	56,120	2	61,289	2	65,184	2	67,025	3
		公園	8,314	2	10,631	2	5,889	2	5,822	2	4,408	2	6,836	2	6,160	2	5,211	2	4,761	2	4,353	2
		その他	14,633	1	17,699	1	17,236	1	33,517	2	38,469	3	38,887	3	39,004	3	44,334	4	55,922	4	59,475	4
<b>中城湾港工業団地</b>			<b>476,778</b>	<b>15</b>	<b>548,428</b>	<b>15</b>	<b>543,261</b>	<b>16</b>	<b>393,221</b>	<b>13</b>	<b>388,097</b>	<b>13</b>	<b>456,212</b>	<b>14</b>	<b>418,554</b>	<b>14</b>	<b>440,002</b>	<b>14</b>	<b>401,275</b>	<b>13</b>	<b>386,701</b>	<b>13</b>
		製造業	313,065	10	353,261	10	362,820	11	380,347	10	373,004	10	435,229	10	394,874	10	418,277	10	378,855	10	364,385	10
		食料品製造業	54,016	2	55,080	2	64,376	2	9,439	1	9,615	1	9,928	1	9,005	1	13,482	1	17,742	1	14,582	1
		飲料・たばこ・飼料製造業	38,366	2	35,113	2	38,330	2	9,164	2	9,100	2	9,375	2	10,556	2	13,117	2	16,184	2	11,086	2
		化学工業	492	1	760	1	587	1	0	0	0	0	0	0	0	0	0	0	0	0	0	0
		窯業・土石製品製造業	11,381	2	14,166	2	13,924	2	148,035	5	137,106	5	146,270	5	151,283	5	158,007	5	126,862	5	106,239	5
		鉄鋼業	208,810	3	248,142	3	240,738	3	213,709	2	217,183	2	269,656	2	224,030	2	233,671	2	218,067	2	232,478	2
		上記以外の製造業	0	0	0	0	4,865	1	0	0	0	0	0	0	0	0	0	0	0	0	0	0
		電気供給業	3,665	1	3,841	1	2,017	1	169	1	114	1	58	1	0	1	0	1	0	0	0	0
		製造業以外	160,048	4	191,326	4	178,424	4	12,705	2	14,979	2	20,925	3	23,680	3	21,725	3	22,420	3	22,316	3
		鉱業	147,775	1	178,152	1	164,494	1	0	0	0	0	0	0	0	0	0	0	0	0	0	0
		建築材料、鉱物・金属材料等卸売業	0	0	0	0	0	0	0	0	0	0	0	0	0	0	0	0	0	0	0	0
		その他	12,273	3	13,174	3	13,930	3	12,705	2	14,979	2	20,925	3	23,680	3	21,725	3	22,420	3	22,316	3

工業用水産業分類別・年度別給水量実績 (5-3)

(単位：m<sup>3</sup>)

地区名	工業分類	産業分類	平成24年		平成25年		平成26年		平成27年		平成28年		平成29年		平成30年		令和元年		令和2年		令和3年	
			給水量	事業所数	給水量	事業所数	給水量	事業所数	給水量	事業所数	給水量	事業所数	給水量	事業所数	給水量	事業所数	給水量	事業所数	給水量	事業所数	給水量	事業所数
<b>国際物流拠点産業集積地域(うるま地区)</b>			<b>28,408</b>	<b>4</b>	<b>29,330</b>	<b>4</b>	<b>29,817</b>	<b>4</b>	<b>135,109</b>	<b>10</b>	<b>139,018</b>	<b>10</b>	<b>145,905</b>	<b>10</b>	<b>146,798</b>	<b>10</b>	<b>136,807</b>	<b>11</b>	<b>140,025</b>	<b>11</b>	<b>951,498</b>	<b>11</b>
		製造業	28,408	4	29,330	4	29,817	4	133,246	9	136,622	9	143,800	9	145,012	9	130,939	9	126,898	9	132,670	9
		食料品製造業	45,119	1	46,220	1	54,821	1	56,787	1	48,117	1	51,460	1	45,822	1	43,866	1	41,273	1	43,367	1
		飲料・たばこ・飼料製造業	23,758	1	24,088	1	25,845	1	63,988	2	73,755	2	73,094	2	78,839	2	65,941	2	66,352	2	68,513	2
		鉄鋼業	2,243	1	2,792	1	3,279	1	2,019	1	2,188	1	2,443	1	3,247	1	4,022	1	5,215	1	5,329	1
		上記以外の製造業	2,921	2	2,566	2	3,010	2	10,452	5	12,562	5	16,803	5	17,104	5	17,110	5	14,058	5	15,461	5
		電気供給業	0	0	0	0	0	0	0	0	0	0	0	0	0	0	4,151	1	11,528	1	817,251	1
		製造業 以外	1,175	1	1,151	1	1,484	1	1,863	1	2,396	1	2,105	1	1,786	1	1,717	1	1,599	1	1,577	1
		その他	1,175	1	1,151	1	1,484	1	1,863	1	2,396	1	2,105	1	1,786	1	1,717	1	1,599	1	1,577	1
<b>永満工業団地及び周辺地区</b>			<b>1,038,742</b>	<b>32</b>	<b>1,203,799</b>	<b>34</b>	<b>1,301,939</b>	<b>33</b>	<b>1,293,515</b>	<b>32</b>	<b>1,437,427</b>	<b>34</b>	<b>1,468,681</b>	<b>34</b>	<b>1,449,327</b>	<b>35</b>	<b>1,515,637</b>	<b>35</b>	<b>1,325,540</b>	<b>35</b>	<b>1,233,057</b>	<b>35</b>
		製造業	686,736	24	799,201	26	857,697	24	858,402	23	981,788	24	997,002	23	970,324	23	1,008,221	23	958,527	23	879,412	23
		食料品製造業	426,463	16	534,466	18	600,538	16	697,779	17	824,021	18	848,198	17	833,058	17	866,481	17	838,728	17	762,952	17
		飲料・たばこ・飼料製造業	143,684	3	139,340	3	133,579	3	37,488	1	42,586	1	36,491	1	36,153	1	38,507	1	30,334	1	33,550	1
		石油製品・石炭製品製造業	4,436	1	5,793	1	5,463	1	7,762	1	4,971	1	4,978	1	4,820	1	3,752	1	3,588	1	4,331	1
		窯業・土石製品製造業	112,153	4	119,602	4	118,117	4	115,373	4	110,210	4	107,335	4	96,293	4	99,481	4	85,877	4	78,579	4
		製造業 以外	352,006	8	404,598	8	444,242	9	435,113	9	455,639	10	471,679	11	479,003	12	507,416	12	367,013	12	353,645	12
		洗濯・理容・美容・浴場業	194,278	3	243,439	3	242,742	4	232,827	4	245,950	4	271,662	5	275,491	6	294,591	6	169,464	6	181,590	6
		廃棄物処理業	152,625	3	155,823	3	198,213	3	198,709	3	206,055	3	195,259	3	199,810	3	209,163	3	196,414	3	171,090	3
		公園	5,093	1	5,308	1	3,282	1	3,561	1	3,385	1	3,643	1	2,954	1	3,115	1	1,123	1	944	1
		その他	10	1	28	1	5	1	16	1	249	2	1,115	2	748	2	547	2	12	2	21	2

# 第4章 增压水量



# 1. 增压水量

増 圧 ポ ン プ 場 年 報

令和3年度

(単位：千m<sup>3</sup>)

		増 圧 ポ ン プ 場											
		根路銘	許田	誑谷	具志川	平良川	伊波	山内	新垣	西原	西原東	大城	小那覇
4	合計	379.3	2,361.6	392.6	745.3	3,864.3	3,434.1	2,203.2	664.4	1,980.1	1,440.2	194.4	130.5
	平均	12.6	78.7	13.1	24.8	128.8	114.5	73.4	22.1	66.0	48.0	6.5	4.4
	最大	17.1	90.8	14.4	26.2	134.6	125.4	78.0	23.1	70.1	48.2	6.9	5.3
	最小	7.3	61.7	10.1	23.2	120.8	98.5	69.3	21.0	61.9	47.8	5.8	2.0
5	合計	563.5	2,312.9	410.1	791.2	4,053.9	3,376.9	2,306.5	705.5	2,078.1	1,491.1	201.9	123.2
	平均	18.2	74.6	13.2	25.5	130.8	108.9	74.4	22.8	67.0	48.1	6.5	4.0
	最大	52.9	94.1	14.7	27.8	139.1	131.3	78.6	25.2	78.0	50.1	7.3	5.4
	最小	5.4	62.4	12.1	23.0	122.5	84.7	70.8	20.2	61.6	43.0	5.7	1.6
6	合計	962.9	2,387.9	380.9	743.9	3,782.6	3,583.1	2,182.9	674.4	1,952.2	1,437.9	189.1	125.8
	平均	32.1	79.6	12.7	24.8	126.1	119.4	72.8	22.5	65.1	47.9	6.3	4.2
	最大	51.7	93.2	14.1	27.0	134.7	129.6	79.9	28.5	70.8	50.7	7.5	5.1
	最小	2.5	59.5	11.1	23.1	117.0	100.5	67.6	20.6	56.9	42.8	5.6	2.0
7	合計	30.9	2,080.3	412.3	804.3	4,047.3	3,180.8	2,272.8	763.0	2,029.5	1,501.9	208.3	136.0
	平均	1.0	67.1	13.3	25.9	130.6	102.6	73.3	24.6	65.5	48.4	6.7	4.4
	最大	7.0	82.7	14.6	27.5	138.9	129.3	78.5	33.9	77.3	51.5	7.7	5.4
	最小	0.0	51.7	11.4	22.9	115.7	79.6	67.8	19.7	54.9	45.4	4.4	2.1
8	合計	0.1	1,833.5	413.7	787.2	4,069.4	3,175.1	2,245.7	729.4	2,034.4	1,504.7	205.9	136.6
	平均	0.0	59.1	13.3	25.4	131.3	102.4	72.4	23.5	65.6	48.5	6.6	4.4
	最大	0.1	65.3	14.5	26.4	138.6	120.9	75.1	31.9	77.9	51.1	7.5	5.4
	最小	0.0	51.4	12.3	23.2	122.5	78.2	68.3	19.6	56.8	48.0	5.2	2.0
9	合計	716.0	2,479.2	400.2	769.8	3,942.8	3,649.3	2,183.7	701.1	1,959.6	1,453.6	200.0	132.7
	平均	23.9	82.6	13.3	25.7	131.4	121.6	72.8	23.4	65.3	48.5	6.7	4.4
	最大	40.6	94.6	14.4	26.8	135.5	130.6	74.3	31.2	71.0	50.9	7.8	5.8
	最小	0.0	58.0	12.5	23.9	119.3	99.3	69.2	20.1	56.6	48.0	5.6	2.1
10	合計	768.4	3,628.9	412.4	795.0	4,087.6	3,291.8	2,263.5	732.4	1,941.7	1,505.9	214.1	136.5
	平均	24.8	117.1	13.3	25.6	131.9	106.2	73.0	23.6	62.6	48.6	6.9	4.4
	最大	50.5	272.0	14.7	28.1	138.9	135.1	75.6	35.8	71.1	50.9	8.7	5.3
	最小	13.5	71.0	12.4	24.0	119.9	25.7	70.0	20.9	49.1	47.2	6.0	2.1
11	合計	481.0	7,934.1	398.9	756.4	3,837.2	731.0	2,144.3	881.1	1,687.0	1,396.1	196.9	135.6
	平均	16.0	264.5	13.3	25.2	127.9	24.4	71.5	29.4	56.2	46.5	6.6	4.5
	最大	31.4	272.5	14.1	26.9	135.0	51.3	77.7	45.3	65.6	50.8	7.3	5.5
	最小	10.5	258.6	11.8	23.4	120.0	6.1	55.7	21.1	42.9	35.3	5.5	2.1
12	合計	384.7	7,974.9	421.2	785.5	3,783.4	1,347.8	2,343.0	1,193.9	1,492.6	1,431.3	205.5	141.6
	平均	12.4	257.3	13.6	25.3	122.0	43.5	75.6	38.5	48.1	46.2	6.6	4.6
	最大	37.9	269.0	14.6	27.1	130.2	120.9	82.8	46.0	57.3	56.6	7.9	5.7
	最小	5.7	223.4	12.3	23.3	106.5	16.2	62.1	27.8	34.9	32.7	5.7	2.3
1	合計	502.3	7,958.0	406.0	765.9	3,672.6	1,680.9	2,354.0	1,086.9	1,483.7	1,387.5	194.7	114.7
	平均	16.2	256.7	13.1	24.7	118.5	54.2	75.9	35.1	47.9	44.8	6.3	3.7
	最大	42.8	269.0	14.3	26.1	132.4	118.4	79.8	44.4	58.6	48.1	7.1	5.0
	最小	6.3	233.6	12.1	22.7	113.9	18.6	73.0	23.5	36.5	31.9	5.6	1.6
2	合計	1,057.0	2,701.6	364.3	688.3	3,571.2	3,286.0	2,016.6	641.3	1,675.7	1,352.1	180.2	109.3
	平均	37.8	96.5	13.0	24.6	127.5	117.4	72.0	22.9	59.8	48.3	6.4	3.9
	最大	51.0	267.1	14.8	27.1	138.6	136.0	75.8	38.2	69.5	57.1	7.2	4.8
	最小	21.3	72.0	12.1	22.5	74.2	45.6	67.1	19.7	46.3	39.9	5.8	1.8
3	合計	1,123.0	3,101.8	408.4	758.9	4,139.0	3,942.9	2,248.9	682.3	1,884.6	1,361.5	200.6	128.3
	平均	36.2	100.1	13.2	24.5	133.5	127.2	72.5	22.0	60.8	43.9	6.5	4.1
	最大	47.5	114.2	14.7	27.2	141.3	136.5	75.4	24.2	66.9	55.2	7.1	5.0
	最小	19.1	89.7	12.0	22.5	124.0	109.8	69.1	20.5	55.9	31.4	5.6	2.0
年度	合計	6,969.1	46,754.7	4,821.0	9,191.7	46,851.3	34,679.7	26,765.1	9,455.7	22,199.2	17,263.8	2,391.6	1,550.8
	平均	19.1	128.1	13.2	25.2	128.4	95.0	73.3	25.9	60.8	47.3	6.6	4.2
	最大	52.9	272.5	14.8	28.1	141.3	136.5	82.8	46.0	78.0	57.1	8.7	5.8
	最小	0.0	51.4	10.1	22.5	74.2	6.1	55.7	19.6	34.9	31.4	4.4	1.6

# 増 圧 ポ ン プ 場 月 報

令和3年4月

(単位：千m<sup>3</sup>)

	増 圧 ポ ン プ 場											
	根路銘	許田	読谷	具志川	平良川	伊波	山内	新垣	西原	西原東	大城	小那覇
1	13.9	71.9	12.9	23.6	125.3	120.7	73.4	21.6	64.8	48.0	6.5	5.2
2	15.8	63.9	12.9	24.1	125.1	114.1	71.9	21.6	61.9	48.0	6.1	5.2
3	17.1	61.7	12.6	24.3	125.1	112.6	72.3	21.7	66.7	48.0	6.2	3.7
4	13.3	75.1	13.4	23.5	125.0	112.4	73.6	21.6	62.2	48.0	6.0	2.2
5	14.1	77.2	14.4	24.6	124.9	120.4	75.2	22.4	64.0	48.0	6.5	5.1
6	14.7	78.0	14.0	25.6	129.7	119.9	77.4	22.7	62.9	48.0	6.7	5.3
7	14.8	81.6	14.2	25.6	129.9	117.2	74.7	22.7	68.0	48.0	6.9	4.6
8	15.0	79.3	12.9	26.1	129.2	118.3	78.0	22.8	64.9	48.1	6.5	4.8
9	15.0	75.5	13.5	23.8	130.2	120.1	71.8	22.5	67.4	48.0	6.5	4.8
10	15.0	79.9	10.1	26.2	130.5	111.0	73.3	21.8	67.7	48.0	6.7	3.9
11	15.2	76.9	12.8	24.6	134.0	112.5	74.9	21.8	68.9	48.0	6.7	2.3
12	14.8	80.5	12.8	25.5	134.6	112.3	76.5	22.4	69.4	48.2	6.8	4.8
13	14.8	81.6	13.8	25.3	134.5	115.2	73.8	22.9	68.3	48.1	6.3	5.1
14	13.5	80.1	14.2	25.1	131.5	119.1	74.3	21.7	65.0	47.8	6.5	4.8
15	13.4	71.9	12.6	24.7	126.0	122.2	71.2	22.2	64.6	48.0	6.8	4.7
16	13.2	71.8	13.2	24.6	125.2	123.5	71.1	21.0	63.1	48.0	6.4	4.9
17	11.2	79.9	12.2	24.5	125.3	124.0	72.4	23.0	68.4	48.0	6.2	4.0
18	8.9	74.1	13.6	24.9	129.4	106.2	73.9	22.1	70.1	48.0	6.8	2.0
19	7.9	79.2	14.3	25.8	130.3	106.7	74.6	22.9	64.9	48.0	6.8	4.8
20	8.4	82.2	13.2	25.6	130.7	98.5	76.0	23.1	66.8	48.0	6.9	5.1
21	7.3	90.8	12.5	25.4	131.1	112.3	72.8	22.0	64.4	48.0	6.4	4.7
22	8.3	85.1	12.8	24.2	133.3	109.2	69.8	21.5	65.0	48.0	5.8	4.6
23	17.0	90.1	12.6	23.2	127.9	125.4	72.1	21.7	66.1	48.0	6.0	4.8
24	14.5	88.5	12.3	23.6	120.8	118.4	69.3	21.3	66.3	48.0	6.4	3.6
25	11.9	87.0	13.0	25.0	122.0	121.1	74.6	22.4	67.8	48.0	6.3	2.0
26	11.1	86.7	13.3	26.2	127.0	108.1	74.6	23.0	67.0	48.0	6.6	4.7
27	9.4	85.6	14.0	25.3	133.7	106.1	72.0	22.2	64.2	48.0	6.6	5.0
28	7.9	76.1	13.3	25.4	132.8	106.2	74.5	21.9	63.6	48.0	6.5	4.9
29	9.9	74.9	12.3	23.8	129.6	108.9	71.2	21.6	69.3	48.0	6.4	4.0
30	12.0	74.5	12.9	25.2	129.7	111.5	72.0	22.3	66.4	48.0	6.6	4.9
合計	379.3	2,361.6	392.6	745.3	3,864.3	3,434.1	2,203.2	664.4	1,980.1	1,440.2	194.4	130.5
平均	12.6	78.7	13.1	24.8	128.8	114.5	73.4	22.1	66.0	48.0	6.5	4.4
最大	17.1	90.8	14.4	26.2	134.6	125.4	78.0	23.1	70.1	48.2	6.9	5.3
最小	7.3	61.7	10.1	23.2	120.8	98.5	69.3	21.0	61.9	47.8	5.8	2.0

# 増 庄 ポ ン プ 場 月 報

令和3年5月

(単位：千m<sup>3</sup>)

	増  庄  ポ  ン  プ  場											
	根路銘	許田	読谷	具志川	平良川	伊波	山内	新垣	西原	西原東	大城	小那覇
1	8.1	72.4	13.3	25.5	130.3	105.7	72.4	22.6	68.6	48.0	7.0	3.8
2	6.6	65.6	13.7	25.4	129.9	97.9	73.9	22.3	65.5	48.0	6.5	1.6
3	6.1	63.8	13.6	25.6	122.7	94.7	74.9	22.8	64.3	48.0	7.1	4.0
4	6.0	63.0	14.1	24.9	122.7	101.8	74.4	20.9	64.6	48.1	6.3	3.7
5	6.9	67.6	12.1	23.0	122.5	110.0	70.8	21.8	61.6	48.0	6.7	4.0
6	8.9	71.7	13.5	24.0	123.4	114.5	73.4	21.9	63.5	48.0	6.1	4.5
7	5.6	67.4	12.8	25.3	122.6	99.8	73.5	22.5	63.2	48.0	5.9	5.4
8	5.8	67.0	13.1	25.9	123.9	101.6	74.1	22.2	67.6	48.1	6.6	4.0
9	9.6	70.2	12.8	23.7	130.5	108.9	70.9	20.9	66.6	48.0	6.3	1.9
10	14.9	82.4	13.0	23.8	126.4	124.5	73.5	22.6	64.8	48.0	6.2	4.2
11	13.2	81.5	12.9	25.9	122.5	117.4	72.3	21.8	63.7	48.0	6.5	4.9
12	11.5	73.4	13.8	26.9	126.6	103.3	76.2	22.6	67.3	48.0	6.7	4.3
13	8.9	71.1	14.1	27.4	131.4	98.3	77.1	22.6	65.7	48.0	6.7	4.9
14	6.8	69.6	14.3	27.8	133.0	96.3	75.1	23.1	67.6	49.9	6.4	4.7
15	6.0	63.0	13.3	26.9	130.0	98.2	74.5	23.1	69.2	48.2	6.5	3.5
16	6.1	66.2	13.4	26.4	134.3	108.7	78.6	22.8	78.0	48.0	7.1	1.8
17	5.4	65.8	13.4	27.6	137.3	84.7	77.6	24.6	70.5	48.0	7.3	4.5
18	6.1	66.4	13.4	26.2	139.1	102.9	75.9	23.7	70.1	49.5	6.7	4.5
19	8.9	62.4	14.7	26.7	138.6	86.8	74.6	25.2	67.8	50.1	6.4	4.8
20	9.3	65.8	12.6	27.5	138.6	100.5	76.4	23.1	66.2	49.8	6.9	4.9
21	14.2	80.6	13.2	25.6	138.5	103.7	75.2	24.4	67.9	49.4	6.7	4.8
22	27.2	81.1	12.8	23.7	138.4	122.4	71.1	23.0	73.0	48.0	6.5	3.7
23	28.7	87.4	12.5	24.0	136.1	126.9	74.3	23.2	69.1	48.0	6.2	1.8
24	39.5	94.1	13.2	26.3	130.1	127.5	74.9	22.7	67.2	48.0	6.5	4.5
25	42.1	91.9	12.9	25.2	132.4	120.8	73.6	22.6	67.2	48.0	6.2	4.6
26	35.8	83.5	13.4	27.4	134.9	110.2	75.0	24.2	68.3	48.0	6.6	4.9
27	31.2	82.6	13.6	26.2	134.4	112.5	78.0	23.5	68.9	47.9	6.7	4.7
28	33.0	80.9	13.3	25.0	134.7	119.6	74.2	23.6	63.9	48.0	6.4	4.7
29	48.7	80.4	12.1	23.4	134.8	123.7	71.7	20.2	69.6	48.0	5.7	3.5
30	49.5	82.0	12.4	23.9	126.2	131.3	72.8	22.2	63.9	43.0	6.3	1.9
31	52.9	92.1	12.8	24.1	127.1	121.8	75.6	22.8	62.7	47.1	6.2	4.2
合計	563.5	2,312.9	410.1	791.2	4,053.9	3,376.9	2,306.5	705.5	2,078.1	1,491.1	201.9	123.2
平均	18.2	74.6	13.2	25.5	130.8	108.9	74.4	22.8	67.0	48.1	6.5	4.0
最大	52.9	94.1	14.7	27.8	139.1	131.3	78.6	25.2	78.0	50.1	7.3	5.4
最小	5.4	62.4	12.1	23.0	122.5	84.7	70.8	20.2	61.6	43.0	5.7	1.6

# 増 圧 ポ ン プ 場 月 報

令和3年6月

(単位：千m<sup>3</sup>)

	増 圧 ポ ン プ 場											
	根路銘	許田	読谷	具志川	平良川	伊波	山内	新垣	西原	西原東	大城	小那覇
1	51.7	92.2	12.6	26.2	127.6	125.6	79.9	22.7	63.9	48.0	6.2	5.0
2	49.9	87.2	13.3	25.7	129.4	114.5	77.3	23.2	64.5	48.0	6.4	4.8
3	49.3	90.1	12.4	25.2	134.7	122.5	72.8	22.6	66.6	48.0	6.8	4.8
4	44.9	90.5	13.4	27.0	133.4	123.2	77.8	22.1	65.3	48.2	6.1	4.7
5	41.1	82.1	12.4	24.3	129.8	121.1	67.6	21.6	70.8	47.9	6.2	3.7
6	48.4	89.5	12.7	23.2	130.3	126.9	71.9	22.7	65.7	48.0	6.5	2.1
7	51.5	93.2	12.3	24.6	130.3	118.1	71.6	21.3	66.1	48.0	6.0	4.4
8	47.4	81.7	13.9	26.8	129.0	128.4	73.3	23.5	65.7	48.0	6.1	4.8
9	45.7	82.1	13.2	23.8	122.7	123.3	74.6	21.5	63.3	48.0	6.1	4.6
10	44.1	80.8	14.1	25.1	124.1	129.6	72.7	22.7	62.9	48.0	6.5	4.8
11	43.2	83.1	11.6	26.1	122.2	122.6	73.0	23.1	61.8	48.0	6.2	4.9
12	44.7	83.8	11.1	25.7	129.2	119.8	76.2	22.7	68.2	48.0	6.9	3.6
13	45.7	79.7	12.7	24.5	131.2	120.3	73.5	22.0	68.2	48.0	6.5	2.1
14	50.3	67.5	13.2	23.1	130.6	121.3	69.3	20.7	61.1	48.0	5.6	4.5
15	32.3	74.3	11.3	23.9	121.7	111.8	73.5	22.2	64.4	48.0	6.1	5.0
16	35.2	72.4	13.2	25.4	124.6	120.6	72.4	21.6	61.6	48.0	6.6	4.6
17	25.3	83.8	12.8	24.4	129.1	122.0	71.5	22.4	69.3	47.9	6.3	4.9
18	19.1	77.5	11.9	24.5	128.5	118.2	70.9	21.3	65.1	48.0	6.8	4.9
19	17.3	73.7	12.9	24.6	125.2	124.2	70.5	23.4	60.8	47.9	5.7	3.9
20	19.1	75.3	12.8	24.8	122.2	120.4	72.8	21.3	64.3	48.0	6.5	2.1
21	17.4	78.4	12.7	24.0	120.1	127.0	71.7	21.7	62.1	48.0	6.1	4.6
22	17.0	75.0	12.7	24.5	120.3	120.8	72.2	21.6	60.6	48.0	6.2	4.9
23	18.2	79.6	13.1	25.2	120.3	119.8	71.7	22.1	66.9	48.0	6.3	4.2
24	18.3	84.5	12.9	24.9	127.6	123.2	72.2	21.6	70.3	48.0	7.3	4.5
25	20.0	78.1	13.1	24.8	125.6	115.6	71.5	28.5	66.7	49.6	7.5	5.1
26	19.0	75.0	12.8	24.9	117.0	103.3	73.6	28.5	56.9	50.7	5.6	3.8
27	17.8	80.7	12.2	23.2	128.4	127.6	72.4	21.9	69.5	48.0	6.2	2.0
28	19.0	75.3	13.0	24.2	126.9	100.5	74.1	20.6	66.1	47.9	6.0	4.5
29	7.5	61.3	12.3	24.5	122.3	108.7	69.7	21.7	67.2	42.8	5.9	4.5
30	2.5	59.5	12.3	24.8	118.3	102.2	70.7	21.6	66.3	47.0	5.9	3.5
合計	962.9	2,387.9	380.9	743.9	3,782.6	3,583.1	2,182.9	674.4	1,952.2	1,437.9	189.1	125.8
平均	32.1	79.6	12.7	24.8	126.1	119.4	72.8	22.5	65.1	47.9	6.3	4.2
最大	51.7	93.2	14.1	27.0	134.7	129.6	79.9	28.5	70.8	50.7	7.5	5.1
最小	2.5	59.5	11.1	23.1	117.0	100.5	67.6	20.6	56.9	42.8	5.6	2.0

# 増 圧 ポ ン プ 場 月 報

令和3年7月

(単位：千m<sup>3</sup>)

	増 圧 ポ ン プ 場											
	根路銘	許田	読谷	具志川	平良川	伊波	山内	新垣	西原	西原東	大城	小那覇
1	0.0	60.4	12.7	24.9	121.4	86.5	72.5	22.6	64.8	48.0	6.2	4.2
2	2.3	51.7	12.6	26.0	129.9	79.6	74.3	22.9	64.7	48.2	7.0	4.7
3	0.0	65.7	13.2	26.5	134.7	87.2	75.3	23.1	74.8	48.1	6.8	4.4
4	0.0	61.9	13.9	27.3	134.9	91.6	74.3	29.7	66.1	48.0	7.0	2.3
5	0.0	71.5	13.8	26.6	134.9	92.4	74.4	21.6	70.3	48.0	7.0	4.9
6	0.0	71.1	14.4	27.0	134.9	91.2	74.1	22.6	67.1	48.0	7.0	5.4
7	0.0	71.4	13.3	26.8	134.9	94.9	78.5	22.9	67.6	48.0	7.0	4.9
8	0.0	70.3	13.0	27.1	135.0	99.2	73.8	21.3	67.6	47.9	7.0	5.1
9	0.0	77.8	13.7	25.8	134.9	109.2	75.9	23.0	69.3	48.2	6.7	5.3
10	4.0	74.3	14.6	26.0	138.9	100.9	75.7	25.5	77.3	48.0	6.8	4.0
11	5.9	77.6	14.2	25.3	138.1	110.6	73.9	30.1	68.7	48.2	7.3	2.1
12	7.0	73.6	13.4	26.3	132.1	99.8	70.8	30.0	58.3	51.0	7.0	5.1
13	1.2	65.2	12.9	26.6	127.0	109.1	74.9	30.5	56.5	51.3	6.8	5.4
14	0.0	64.7	13.5	26.8	121.0	110.2	74.7	30.8	55.6	51.2	7.2	5.4
15	0.4	64.5	14.0	26.7	117.0	107.0	75.0	30.8	54.9	51.5	7.2	5.0
16	0.0	66.9	13.6	26.6	127.3	104.2	73.3	33.9	59.7	50.6	7.4	5.4
17	4.8	71.4	13.1	26.5	137.4	88.8	74.0	28.3	76.6	48.4	6.7	4.2
18	4.0	72.1	13.1	25.7	138.5	100.8	73.2	23.8	68.1	48.0	6.6	2.1
19	1.3	71.8	13.7	26.0	136.4	101.8	72.2	23.2	69.8	48.0	7.5	4.9
20	0.0	63.2	12.3	24.4	133.1	101.0	69.5	21.5	63.7	47.9	6.7	4.9
21	0.0	62.3	12.5	22.9	125.0	124.2	68.4	19.7	60.7	48.0	4.4	3.7
22	0.0	63.5	12.0	23.4	117.2	129.3	70.5	21.9	57.8	45.4	6.7	4.0
23	0.0	66.4	12.0	24.0	118.3	126.0	68.8	22.0	63.3	48.0	5.6	4.2
24	0.0	60.4	12.1	23.5	115.7	127.4	67.8	20.1	55.4	48.0	5.6	3.2
25	0.0	66.8	13.6	27.5	125.9	111.2	76.6	22.7	71.5	48.1	7.7	2.3
26	0.0	82.7	14.4	27.0	134.6	102.9	74.8	24.6	66.2	48.0	6.3	5.0
27	0.0	66.8	14.2	26.2	134.6	100.9	72.6	22.6	69.5	48.0	6.7	4.8
28	0.0	60.5	13.3	25.7	138.3	80.0	73.7	22.3	63.8	48.0	6.5	5.2
29	0.0	59.3	14.4	27.0	130.4	97.8	73.2	23.4	62.9	48.0	6.8	4.9
30	0.0	62.2	13.4	25.3	129.4	107.9	73.5	23.1	65.7	47.9	6.8	5.2
31	0.0	62.3	11.4	26.9	135.6	107.2	72.6	22.5	71.2	48.0	6.3	3.8
合計	30.9	2,080.3	412.3	804.3	4,047.3	3,180.8	2,272.8	763.0	2,029.5	1,501.9	208.3	136.0
平均	1.0	67.1	13.3	25.9	130.6	102.6	73.3	24.6	65.5	48.4	6.7	4.4
最大	7.0	82.7	14.6	27.5	138.9	129.3	78.5	33.9	77.3	51.5	7.7	5.4
最小	0.0	51.7	11.4	22.9	115.7	79.6	67.8	19.7	54.9	45.4	4.4	2.1

# 増 圧 ポ ン プ 場 月 報

令和3年8月

(単位：千m<sup>3</sup>)

	増 圧 ポ ン プ 場											
	根路銘	許田	読谷	具志川	平良川	伊波	山内	新垣	西原	西原東	大城	小那覇
1	0.0	64.8	12.8	24.3	138.6	104.8	74.2	21.8	76.9	48.0	6.5	2.4
2	0.0	64.3	12.9	25.6	137.6	105.8	71.9	21.8	65.7	48.0	6.5	5.1
3	0.0	62.1	13.7	25.9	131.9	106.0	72.8	22.0	64.2	48.0	6.2	4.8
4	0.0	53.5	13.7	25.1	129.8	98.8	70.6	22.0	60.8	48.0	6.2	5.0
5	0.0	53.1	12.5	24.6	128.3	112.3	69.7	21.7	61.3	48.0	7.4	4.8
6	0.0	59.6	12.5	25.9	123.5	120.0	71.7	22.1	64.1	48.0	5.2	5.1
7	0.0	60.9	13.4	23.2	122.7	112.2	72.0	22.3	71.4	48.0	5.7	4.3
8	0.0	57.0	12.3	23.2	129.1	111.8	70.1	19.6	62.6	48.0	6.0	2.4
9	0.0	60.7	12.9	25.5	126.8	114.8	75.0	22.5	66.3	48.0	7.1	4.2
10	0.0	51.4	13.5	24.7	129.4	100.7	68.3	21.6	64.1	48.0	6.4	4.5
11	0.0	55.6	14.0	25.7	129.7	102.2	72.3	22.4	63.6	48.0	6.5	5.0
12	0.0	53.3	13.5	26.0	129.7	95.1	72.4	22.3	64.4	48.0	6.5	4.9
13	0.0	56.9	13.0	25.0	133.7	98.6	71.3	21.2	63.6	48.0	6.4	5.1
14	0.0	56.7	13.4	26.0	134.5	98.7	74.4	23.6	73.2	48.0	7.1	4.4
15	0.0	61.1	14.0	25.8	132.6	100.2	75.1	26.5	69.5	48.3	7.0	2.3
16	0.0	65.0	14.5	25.7	127.8	100.5	74.2	28.7	58.0	51.1	7.5	5.1
17	0.0	57.6	13.8	26.3	123.2	107.4	73.7	30.2	58.1	50.9	6.5	5.4
18	0.0	60.4	12.9	24.2	122.5	117.1	70.6	31.9	57.4	51.0	6.5	5.3
19	0.0	57.8	12.7	25.0	123.5	120.9	71.4	28.9	56.8	50.6	6.4	5.0
20	0.0	62.2	13.3	25.8	129.0	107.7	72.1	24.2	60.4	48.0	6.8	5.0
21	0.0	57.5	13.2	25.7	131.1	100.6	70.6	21.9	71.3	48.0	7.1	4.0
22	0.0	57.1	13.2	25.2	134.2	101.1	73.0	21.2	74.8	48.0	6.6	2.3
23	0.0	63.0	13.2	25.5	134.5	101.2	74.2	22.9	67.2	48.0	7.3	4.6
24	0.0	58.0	13.1	25.3	131.9	97.8	71.7	21.7	65.0	48.0	6.9	5.0
25	0.0	58.1	13.7	26.1	131.8	99.7	73.4	22.5	65.9	48.0	6.4	5.0
26	0.0	58.3	13.3	26.4	134.3	81.1	72.9	22.2	64.0	48.2	6.9	5.1
27	0.0	59.5	13.8	25.6	136.6	78.2	72.0	22.2	67.6	48.0	6.9	4.8
28	0.0	61.7	13.6	26.3	137.7	88.3	73.6	22.4	77.9	49.9	6.9	4.1
29	0.0	57.1	13.2	25.8	138.6	96.1	74.0	26.8	67.8	50.7	6.7	2.0
30	0.0	63.9	13.6	26.2	138.5	96.2	73.0	26.3	64.9	48.0	7.2	4.8
31	0.1	65.3	14.5	25.6	136.3	99.2	73.5	22.0	65.6	48.0	6.6	4.8
合計	0.1	1,833.5	413.7	787.2	4,069.4	3,175.1	2,245.7	729.4	2,034.4	1,504.7	205.9	136.6
平均	0.0	59.1	13.3	25.4	131.3	102.4	72.4	23.5	65.6	48.5	6.6	4.4
最大	0.1	65.3	14.5	26.4	138.6	120.9	75.1	31.9	77.9	51.1	7.5	5.4
最小	0.0	51.4	12.3	23.2	122.5	78.2	68.3	19.6	56.8	48.0	5.2	2.0

# 増 圧 ポ ン プ 場 月 報

令和3年9月

(単位：千m<sup>3</sup>)

	増 圧 ポ ン プ 場											
	根路銘	許田	読谷	具志川	平良川	伊波	山内	新垣	西原	西原東	大城	小那覇
1	0.0	58.0	13.3	26.8	134.4	102.8	73.9	22.5	65.8	48.0	7.0	4.9
2	9.2	72.8	12.9	25.8	134.5	99.3	72.9	22.5	67.4	48.0	6.8	4.9
3	26.6	75.1	13.7	25.4	135.0	125.1	72.1	20.9	64.6	48.0	6.7	5.0
4	27.0	76.7	14.4	25.7	135.2	122.4	73.4	22.3	71.0	48.0	6.4	4.1
5	27.5	77.5	12.9	23.9	135.4	124.6	71.8	21.2	68.3	48.0	7.3	2.2
6	33.3	82.3	13.3	26.3	135.2	122.2	72.5	21.9	67.5	48.2	6.8	4.8
7	32.2	81.9	13.5	26.6	135.1	126.7	74.1	21.5	67.3	48.0	6.9	4.9
8	24.6	83.2	13.6	25.6	135.1	117.5	73.8	22.2	65.1	48.0	6.8	5.1
9	22.9	81.6	13.4	25.8	135.5	117.7	73.1	22.2	67.5	48.0	6.9	5.8
10	18.3	79.5	14.3	25.6	135.2	106.6	73.0	22.3	66.9	48.0	7.8	5.1
11	22.3	77.1	12.5	24.1	135.0	117.8	72.0	20.1	70.3	48.0	6.4	4.2
12	30.0	74.1	12.7	24.4	132.3	121.1	69.2	21.2	64.0	48.0	6.3	2.2
13	38.6	88.7	13.0	24.8	124.5	125.7	70.8	25.9	61.3	48.2	5.6	4.5
14	40.6	76.8	12.5	25.9	119.3	124.0	72.0	30.6	59.4	50.9	5.8	4.9
15	35.8	81.9	12.8	25.9	120.3	129.6	73.1	29.8	58.0	50.9	6.3	4.9
16	32.8	81.2	13.3	25.6	120.4	126.8	73.4	31.2	56.6	50.9	6.5	4.8
17	29.1	72.0	14.3	25.8	121.4	121.7	71.1	26.2	57.2	50.7	6.7	5.0
18	25.7	92.4	13.1	25.3	134.1	126.1	73.6	23.7	66.7	48.0	6.3	4.0
19	24.2	88.3	13.6	25.4	135.2	121.9	72.7	22.2	69.9	48.0	6.7	2.1
20	20.5	87.5	13.2	26.1	134.5	116.7	74.2	22.3	66.4	48.0	7.1	3.9
21	21.1	84.9	13.5	25.7	134.7	114.1	72.4	22.2	65.6	48.0	6.8	4.6
22	20.6	87.2	13.7	26.5	134.3	118.3	72.7	21.9	64.8	48.0	6.4	4.8
23	17.5	86.4	13.0	25.3	134.5	126.5	73.8	22.1	67.4	48.0	7.0	4.5
24	19.5	88.5	13.4	25.3	133.4	126.1	70.9	22.0	63.0	48.0	6.5	4.6
25	18.3	92.2	13.6	26.1	129.8	129.3	74.1	22.1	68.6	48.0	6.9	4.1
26	21.3	85.5	13.1	24.9	129.9	123.3	72.7	22.2	70.8	48.0	6.5	2.1
27	18.3	87.7	13.4	26.2	130.3	125.1	73.0	23.5	62.9	48.0	6.9	5.0
28	21.5	94.6	13.4	25.6	130.5	130.5	73.7	26.3	63.7	49.8	6.5	5.3
29	20.0	90.5	13.5	26.7	125.4	130.6	74.3	23.1	65.8	48.0	6.7	5.1
30	16.7	93.1	13.3	26.7	132.4	129.2	73.4	23.0	65.8	48.0	6.7	5.3
合計	716.0	2,479.2	400.2	769.8	3,942.8	3,649.3	2,183.7	701.1	1,959.6	1,453.6	200.0	132.7
平均	23.9	82.6	13.3	25.7	131.4	121.6	72.8	23.4	65.3	48.5	6.7	4.4
最大	40.6	94.6	14.4	26.8	135.5	130.6	74.3	31.2	71.0	50.9	7.8	5.8
最小	0.0	58.0	12.5	23.9	119.3	99.3	69.2	20.1	56.6	48.0	5.6	2.1



# 増 圧 ポ ン プ 場 月 報

令和3年10月

(単位：千m<sup>3</sup>)

	増 圧 ポ ン プ 場											
	根路銘	許田	読谷	具志川	平良川	伊波	山内	新垣	西原	西原東	大城	小那覇
1	15.7	78.2	13.7	25.8	128.2	119.9	73.9	34.3	70.5	49.5	7.9	5.2
2	13.9	73.1	13.8	26.2	119.9	113.4	72.8	35.8	49.1	50.8	6.0	4.3
3	14.5	71.2	13.3	25.0	134.7	108.4	74.1	30.3	64.5	48.0	7.2	2.3
4	13.7	75.5	13.3	25.9	134.5	104.9	75.6	21.8	62.9	48.0	7.1	5.0
5	13.5	71.0	13.4	28.1	136.5	105.7	74.6	22.8	64.8	48.1	7.2	4.9
6	22.4	79.4	12.7	25.3	138.5	98.8	73.7	22.3	65.3	48.1	6.2	4.9
7	36.6	90.1	12.8	24.9	136.3	124.8	70.0	21.6	61.6	48.0	6.7	4.9
8	28.1	95.3	13.0	26.0	138.9	132.4	75.3	22.1	63.3	48.0	6.5	5.2
9	18.7	87.7	14.1	25.2	134.4	118.0	71.5	21.4	63.6	48.0	7.0	3.8
10	21.0	82.7	12.4	24.8	130.2	121.3	71.5	21.8	62.0	48.0	6.5	2.5
11	19.5	91.2	12.9	24.7	124.8	129.2	72.3	22.6	59.7	48.0	6.4	4.9
12	42.8	91.4	12.6	24.4	126.2	124.7	71.7	21.0	61.3	48.0	6.6	5.1
13	50.5	100.8	12.9	25.8	129.8	132.8	72.5	23.3	61.6	48.0	6.7	4.8
14	44.3	99.3	13.6	26.8	129.5	126.8	73.7	22.6	64.5	48.0	7.1	5.2
15	35.0	86.7	14.5	26.1	129.6	131.5	72.3	22.7	65.7	48.0	8.7	5.0
16	33.7	101.4	13.1	26.1	134.1	130.5	73.9	21.3	63.3	48.0	8.6	4.3
17	30.0	93.5	12.8	24.0	134.4	126.8	71.9	21.7	64.9	48.4	6.7	2.3
18	23.8	87.8	13.6	25.9	131.9	129.4	73.2	27.4	57.2	50.9	6.9	4.9
19	26.4	87.0	13.1	26.3	129.6	124.1	73.0	27.6	56.3	50.6	6.6	4.9
20	28.9	81.2	13.1	25.9	126.5	115.8	73.5	24.5	61.1	50.7	6.7	4.7
21	23.3	80.3	13.5	25.7	124.9	132.4	71.9	21.8	58.1	50.8	6.6	4.9
22	30.4	86.9	13.0	24.5	126.4	135.1	70.7	22.5	58.6	50.4	6.4	5.1
23	24.8	79.4	12.4	24.9	131.3	118.1	73.8	20.9	66.0	48.0	6.5	4.1
24	18.7	81.1	12.8	24.7	134.8	124.5	72.6	21.3	66.2	48.0	7.0	2.2
25	37.9	90.8	13.8	27.5	135.1	126.7	75.2	23.1	65.2	48.1	7.0	4.9
26	21.0	139.9	13.1	25.7	134.4	71.9	72.6	21.6	64.0	48.0	6.6	5.0
27	20.0	265.2	14.7	26.9	134.8	37.5	73.4	23.3	63.5	47.2	7.3	5.3
28	15.3	272.0	13.9	25.3	133.8	32.5	72.4	21.9	61.6	48.0	6.7	4.9
29	15.5	270.7	13.4	25.9	134.6	29.8	73.2	22.1	58.7	48.1	6.9	5.1
30	14.1	270.7	13.5	25.6	134.5	38.4	73.1	22.9	65.5	48.0	7.1	3.8
31	14.4	267.4	13.6	25.1	134.5	25.7	73.6	22.1	71.1	48.2	6.7	2.1
合計	768.4	3,628.9	412.4	795.0	4,087.6	3,291.8	2,263.5	732.4	1,941.7	1,505.9	214.1	136.5
平均	24.8	117.1	13.3	25.6	131.9	106.2	73.0	23.6	62.6	48.6	6.9	4.4
最大	50.5	272.0	14.7	28.1	138.9	135.1	75.6	35.8	71.1	50.9	8.7	5.3
最小	13.5	71.0	12.4	24.0	119.9	25.7	70.0	20.9	49.1	47.2	6.0	2.1

# 増 圧 ポ ン プ 場 月 報

令和3年11月

(単位：千m<sup>3</sup>)

	増 圧 ポ ン プ 場											
	根路銘	許田	読谷	具志川	平良川	伊波	山内	新垣	西原	西原東	大城	小那覇
1	13.6	270.0	13.2	25.4	134.4	32.1	73.8	22.2	64.1	48.1	7.2	5.0
2	13.8	270.7	13.6	26.0	135.0	24.8	72.0	21.7	65.6	48.0	6.9	5.2
3	14.0	268.6	13.3	25.2	134.9	14.8	72.7	21.9	65.1	48.0	7.3	4.4
4	11.9	267.6	13.6	26.4	134.4	20.0	74.6	22.9	63.9	48.0	6.8	4.8
5	12.6	265.9	13.5	26.0	134.2	13.5	73.1	24.4	60.4	48.0	6.3	5.5
6	31.4	268.0	13.2	23.4	134.5	9.6	70.3	25.1	57.2	48.0	6.2	4.2
7	20.8	272.5	12.7	24.8	128.7	40.2	72.9	32.0	53.3	48.0	6.9	2.2
8	15.2	266.9	13.2	24.5	121.9	21.0	72.9	24.5	55.7	50.3	6.5	4.8
9	23.0	266.3	12.8	25.6	120.0	36.5	69.9	32.6	53.5	48.0	6.6	5.0
10	14.6	265.4	13.6	26.9	125.9	29.5	74.3	31.9	53.4	48.3	6.8	4.9
11	15.3	263.7	13.5	26.7	128.4	6.1	73.9	32.1	55.0	49.4	6.9	5.1
12	13.3	258.6	13.5	25.9	126.3	17.5	74.1	27.2	54.8	48.0	6.4	5.5
13	12.5	263.1	13.7	24.5	129.7	27.1	71.7	26.4	59.2	48.0	6.8	3.8
14	15.2	266.1	12.7	24.0	127.1	25.8	70.3	23.6	61.5	47.9	5.8	2.1
15	13.4	263.4	13.1	26.2	125.1	25.7	73.5	29.0	58.3	48.1	6.6	5.0
16	12.2	262.8	13.1	26.3	134.3	16.3	73.5	24.3	60.3	48.0	7.0	5.2
17	11.7	259.7	13.6	26.0	131.5	16.5	72.4	25.3	59.5	41.2	6.7	5.3
18	20.2	259.9	14.0	24.5	126.3	23.7	70.6	26.6	57.8	48.0	6.1	5.0
19	28.5	266.3	13.2	24.7	130.3	18.5	69.4	21.1	60.2	48.0	6.2	5.4
20	20.4	265.8	12.8	25.5	130.7	29.8	72.8	28.9	57.8	48.0	6.7	4.5
21	18.9	262.9	13.2	24.6	120.3	33.1	73.8	42.9	47.4	42.1	6.8	2.6
22	21.2	262.3	13.2	24.9	122.8	27.7	72.4	26.7	54.1	44.8	5.7	4.6
23	19.0	264.2	13.3	24.3	125.4	35.4	70.2	25.8	56.4	48.0	6.7	4.3
24	13.4	262.7	13.4	25.6	126.0	13.7	72.1	27.9	57.3	48.2	6.7	4.6
25	14.3	259.3	13.7	25.9	124.4	20.7	72.3	36.1	52.2	48.0	6.5	5.0
26	13.7	265.1	14.1	25.2	126.6	22.2	66.9	38.2	51.0	50.8	6.7	5.1
27	12.1	260.4	13.3	24.0	121.6	33.6	67.9	43.3	42.9	37.9	5.5	3.9
28	10.5	262.0	14.1	23.8	121.6	51.3	66.6	45.3	44.9	35.7	7.0	2.6
29	10.6	261.0	12.9	23.7	127.0	24.9	55.7	40.1	46.4	35.3	6.0	5.0
30	13.7	262.9	11.8	25.9	127.9	19.4	77.7	31.1	57.8	48.0	6.6	5.0
合計	481.0	7,934.1	398.9	756.4	3,837.2	731.0	2,144.3	881.1	1,687.0	1,396.1	196.9	135.6
平均	16.0	264.5	13.3	25.2	127.9	24.4	71.5	29.4	56.2	46.5	6.6	4.5
最大	31.4	272.5	14.1	26.9	135.0	51.3	77.7	45.3	65.6	50.8	7.3	5.5
最小	10.5	258.6	11.8	23.4	120.0	6.1	55.7	21.1	42.9	35.3	5.5	2.1

# 増 圧 ポ ン プ 場 月 報

令和3年12月

(単位：千m<sup>3</sup>)

	増 圧 ポ ン プ 場											
	根路銘	許田	読谷	具志川	平良川	伊波	山内	新垣	西原	西原東	大城	小那覇
1	17.8	267.1	14.1	25.0	129.4	18.0	67.6	33.6	55.9	48.2	6.1	4.9
2	13.9	268.4	14.3	25.6	130.2	23.0	66.3	35.4	51.2	43.5	7.0	5.0
3	12.5	263.2	13.7	25.8	129.7	29.9	62.1	40.2	48.6	36.6	6.2	5.4
4	10.3	261.9	12.3	24.9	124.8	25.0	76.1	36.1	54.9	48.0	6.8	3.8
5	11.6	262.0	13.0	26.0	121.3	29.2	67.6	44.5	50.1	42.3	6.6	2.6
6	8.9	261.9	13.2	24.7	128.9	24.1	71.1	36.1	53.3	48.0	6.8	5.2
7	10.0	262.3	12.5	26.2	129.6	19.2	72.0	30.1	56.8	48.0	6.5	5.3
8	10.5	261.8	14.3	26.0	124.2	16.2	72.1	38.4	50.1	48.1	6.6	5.2
9	9.6	259.1	14.5	25.1	120.0	24.3	75.5	39.7	46.8	48.0	6.9	5.1
10	11.2	261.3	14.3	26.1	123.2	35.5	75.5	27.8	55.4	42.7	6.5	5.4
11	9.8	254.3	12.8	25.1	121.3	39.2	79.1	33.4	57.3	47.2	6.7	4.2
12	8.8	259.3	13.0	24.3	121.9	24.1	79.2	41.2	47.3	48.6	6.8	2.3
13	9.9	260.4	14.0	25.3	114.9	32.6	76.5	37.8	44.3	52.7	6.4	4.8
14	9.8	259.9	14.0	25.6	106.5	40.5	77.0	38.5	43.7	55.2	6.7	5.4
15	7.3	259.5	13.2	25.5	114.3	30.8	77.4	36.0	46.9	55.2	6.9	5.2
16	7.5	255.0	13.4	25.8	120.4	21.8	78.2	36.8	52.8	56.6	7.1	5.2
17	6.3	256.3	13.4	24.8	124.9	19.2	75.6	37.3	52.8	54.2	6.2	5.3
18	6.3	256.0	14.0	25.2	124.6	17.8	78.7	42.3	45.4	48.0	6.3	4.6
19	5.7	257.4	14.2	24.9	120.3	34.2	79.0	41.4	47.1	48.0	6.9	2.5
20	6.1	257.4	13.7	26.5	122.4	24.1	78.8	38.9	48.9	48.0	6.9	5.0
21	6.4	258.7	13.2	25.8	121.3	33.1	76.0	38.1	49.1	48.0	6.6	5.7
22	15.3	263.5	13.7	23.3	120.5	31.8	76.4	40.1	42.0	42.9	6.5	4.7
23	32.2	269.0	13.2	24.5	120.5	56.6	76.4	43.6	39.0	37.7	5.7	4.8
24	37.9	267.8	12.8	26.3	120.2	46.8	76.9	39.0	42.6	38.6	6.7	5.1
25	23.7	263.1	13.7	23.4	119.5	52.9	75.7	41.6	44.1	37.2	6.0	5.0
26	16.8	256.9	12.8	23.5	120.4	58.3	77.0	46.0	34.9	36.5	6.6	2.3
27	13.9	253.5	13.3	25.6	120.0	77.1	77.7	41.6	45.1	47.4	6.5	5.0
28	10.1	223.4	13.0	26.0	128.7	118.1	78.7	38.3	46.9	48.0	6.8	5.4
29	12.4	237.2	14.6	25.3	120.2	114.7	79.7	39.9	44.8	48.0	6.4	4.0
30	11.2	242.6	14.4	26.3	119.7	120.9	80.3	41.9	42.0	32.7	6.9	3.9
31	11.0	234.7	14.6	27.1	119.6	108.8	82.8	38.3	52.5	47.2	7.9	3.3
合計	384.7	7,974.9	421.2	785.5	3,783.4	1,347.8	2,343.0	1,193.9	1,492.6	1,431.3	205.5	141.6
平均	12.4	257.3	13.6	25.3	122.0	43.5	75.6	38.5	48.1	46.2	6.6	4.6
最大	37.9	269.0	14.6	27.1	130.2	120.9	82.8	46.0	57.3	56.6	7.9	5.7
最小	5.7	223.4	12.3	23.3	106.5	16.2	62.1	27.8	34.9	32.7	5.7	2.3

# 増 庄 ポ ン プ 場 月 報

令和4年1月

(単位：千m<sup>3</sup>)

	増  庄  ポ  ン  プ  場											
	根路銘	許田	読谷	具志川	平良川	伊波	山内	新垣	西原	西原東	大城	小那覇
1	9.5	237.3	14.3	25.0	123.3	98.9	75.0	39.9	48.7	48.0	6.7	2.3
2	10.9	233.6	13.0	23.0	118.5	106.8	75.3	37.5	36.5	33.7	5.7	2.0
3	10.4	239.7	13.4	25.5	119.2	118.4	79.8	23.5	57.4	47.6	7.1	3.3
4	9.0	244.5	13.3	25.8	132.4	93.7	79.2	28.4	58.6	48.0	6.6	4.5
5	9.5	250.1	13.1	24.8	129.6	103.5	77.4	35.4	51.3	48.1	6.4	4.9
6	12.1	253.9	12.7	24.9	118.1	96.1	75.4	41.8	43.5	42.2	6.4	4.8
7	12.0	255.1	13.3	24.5	115.3	46.5	76.8	34.2	47.1	47.1	6.2	5.0
8	9.0	257.5	13.9	25.4	115.3	43.9	76.0	44.4	39.3	31.9	6.5	3.4
9	9.0	261.4	13.3	24.2	115.5	47.9	77.1	38.6	49.9	47.3	6.3	1.9
10	6.7	256.7	13.3	24.4	115.0	50.3	76.2	34.6	47.5	38.2	6.7	3.6
11	10.4	256.7	12.9	24.5	119.7	37.3	73.5	38.8	43.6	41.9	5.9	4.2
12	9.1	257.0	13.6	24.8	117.0	39.6	76.2	32.0	49.4	37.9	6.4	4.3
13	7.4	256.9	12.9	24.7	115.5	45.7	76.1	31.1	52.1	42.2	6.0	4.6
14	6.6	256.8	13.0	25.2	115.7	40.6	76.5	25.7	57.2	48.0	6.3	4.5
15	7.8	256.8	13.1	25.0	119.7	32.6	75.9	43.6	42.5	48.0	6.5	3.4
16	6.5	256.1	12.4	24.0	116.7	39.2	74.7	41.2	46.4	48.0	6.0	1.6
17	10.7	257.3	12.9	24.4	115.5	43.9	77.6	37.2	40.8	43.9	6.3	4.2
18	14.7	259.8	13.0	24.8	115.1	47.8	75.0	34.7	47.0	42.3	6.2	4.3
19	9.5	259.8	12.6	24.9	115.4	41.8	76.1	37.4	43.7	48.0	6.5	4.2
20	6.7	257.3	13.5	26.1	116.8	30.7	77.4	38.5	45.2	48.0	6.4	4.4
21	6.3	255.4	14.2	25.7	119.9	29.4	75.8	38.8	44.1	48.0	6.2	4.4
22	6.8	255.6	13.0	23.9	117.3	18.6	74.3	39.2	46.5	48.0	5.8	3.1
23	25.0	259.9	12.3	23.1	113.9	49.7	73.5	40.5	39.3	37.7	5.6	1.7
24	38.3	263.2	12.7	25.1	116.3	55.2	76.8	30.5	50.7	46.9	6.7	4.0
25	35.3	264.2	13.1	26.1	119.2	38.2	76.0	28.3	57.0	48.1	6.0	4.8
26	30.3	268.7	13.1	25.3	125.1	36.7	76.5	29.2	53.7	48.1	6.7	4.3
27	27.0	263.2	13.0	25.2	123.8	33.1	76.3	36.1	47.7	48.0	6.4	4.1
28	29.7	263.1	12.9	24.6	117.5	51.6	73.0	31.1	53.7	48.0	6.1	4.4
29	38.8	262.5	13.1	22.7	116.7	51.6	74.0	34.2	44.1	44.0	5.7	3.1
30	42.8	269.0	12.1	23.0	115.5	62.2	73.9	35.0	43.8	42.3	6.4	1.6
31	34.5	268.9	13.0	25.3	118.1	49.4	76.7	25.5	55.4	48.1	6.0	3.8
合計	502.3	7,958.0	406.0	765.9	3,672.6	1,680.9	2,354.0	1,086.9	1,483.7	1,387.5	194.7	114.7
平均	16.2	256.7	13.1	24.7	118.5	54.2	75.9	35.1	47.9	44.8	6.3	3.7
最大	42.8	269.0	14.3	26.1	132.4	118.4	79.8	44.4	58.6	48.1	7.1	5.0
最小	6.3	233.6	12.1	22.7	113.9	18.6	73.0	23.5	36.5	31.9	5.6	1.6

# 増 圧 ポ ン プ 場 月 報

令和4年2月

(単位：千m<sup>3</sup>)

	増 圧 ポ ン プ 場											
	根路銘	許田	読谷	具志川	平良川	伊波	山内	新垣	西原	西原東	大城	小那覇
1	30.4	267.1	13.0	26.9	122.6	48.4	74.6	22.6	61.1	48.0	7.0	4.4
2	29.3	177.9	13.0	22.5	134.1	45.6	71.0	20.9	56.4	48.3	6.3	3.9
3	37.8	94.3	12.4	24.0	128.5	126.5	67.1	20.7	58.2	48.1	6.4	4.0
4	38.3	88.6	12.5	24.3	123.7	128.1	68.1	22.8	55.6	48.0	6.1	4.5
5	34.8	82.7	12.8	25.7	121.6	127.5	70.5	21.3	65.1	48.1	6.2	3.4
6	34.7	80.5	12.6	24.1	130.7	117.5	75.0	22.5	69.5	48.0	6.6	2.2
7	31.9	81.5	13.4	24.9	134.3	103.7	70.9	22.0	63.7	48.0	6.9	4.7
8	31.6	89.6	13.1	24.4	138.0	114.4	71.2	21.9	59.3	40.6	6.2	4.5
9	25.3	89.2	14.8	25.3	138.6	117.3	71.4	21.8	60.1	41.1	6.2	4.8
10	25.9	93.6	12.1	23.7	137.5	124.6	71.0	22.7	60.0	39.9	5.8	4.7
11	21.3	78.7	12.9	24.6	74.2	120.6	71.9	34.7	46.5	57.1	6.4	2.5
12	23.6	72.0	12.4	23.8	128.9	117.2	74.4	38.2	46.3	56.7	6.9	4.4
13	46.2	84.7	12.5	23.7	131.9	121.5	70.5	21.8	54.9	48.0	7.0	2.0
14	51.0	93.5	12.8	23.6	124.8	124.2	71.6	19.7	60.4	48.0	6.4	4.4
15	39.1	85.8	13.7	27.1	129.9	125.6	74.3	21.4	62.4	48.0	6.3	4.7
16	33.4	76.6	13.3	24.7	134.0	103.3	71.9	22.5	61.4	48.0	6.4	4.6
17	33.3	80.0	13.7	24.3	130.3	117.6	71.2	21.0	60.1	48.0	6.3	4.8
18	43.5	77.4	12.4	24.4	125.4	130.1	70.2	22.1	57.5	48.4	5.9	4.4
19	46.2	83.4	12.5	23.0	120.7	129.0	71.6	21.9	60.8	48.1	6.4	3.7
20	43.4	90.6	13.0	24.2	119.9	135.5	70.1	21.6	57.8	48.1	6.3	2.1
21	46.1	82.1	13.0	26.4	128.2	114.8	72.7	22.5	63.9	47.3	6.6	4.3
22	43.5	84.5	12.7	24.0	130.9	108.8	73.6	22.0	59.7	50.3	6.2	4.3
23	45.3	85.5	12.3	22.8	128.3	126.3	70.6	21.3	54.6	48.0	6.2	3.9
24	42.5	94.1	13.3	25.8	124.7	128.6	72.6	22.7	56.7	48.0	6.6	3.6
25	45.6	98.6	14.4	25.2	128.5	135.1	73.2	22.7	61.3	48.0	6.5	4.6
26	44.9	95.0	13.3	24.9	132.0	129.8	75.4	21.6	65.1	48.2	6.5	3.8
27	44.6	97.3	13.1	23.0	134.5	128.4	74.2	22.2	69.0	54.9	6.4	1.8
28	43.5	96.8	13.3	27.0	134.5	136.0	75.8	22.2	68.3	50.9	7.2	4.3
合計	1,057.0	2,701.6	364.3	688.3	3,571.2	3,286.0	2,016.6	641.3	1,675.7	1,352.1	180.2	109.3
平均	37.8	96.5	13.0	24.6	127.5	117.4	72.0	22.9	59.8	48.3	6.4	3.9
最大	51.0	267.1	14.8	27.1	138.6	136.0	75.8	38.2	69.5	57.1	7.2	4.8
最小	21.3	72.0	12.1	22.5	74.2	45.6	67.1	19.7	46.3	39.9	5.8	1.8

# 増 圧 ポ ン プ 場 月 報

令和4年3月

(単位：千m<sup>3</sup>)

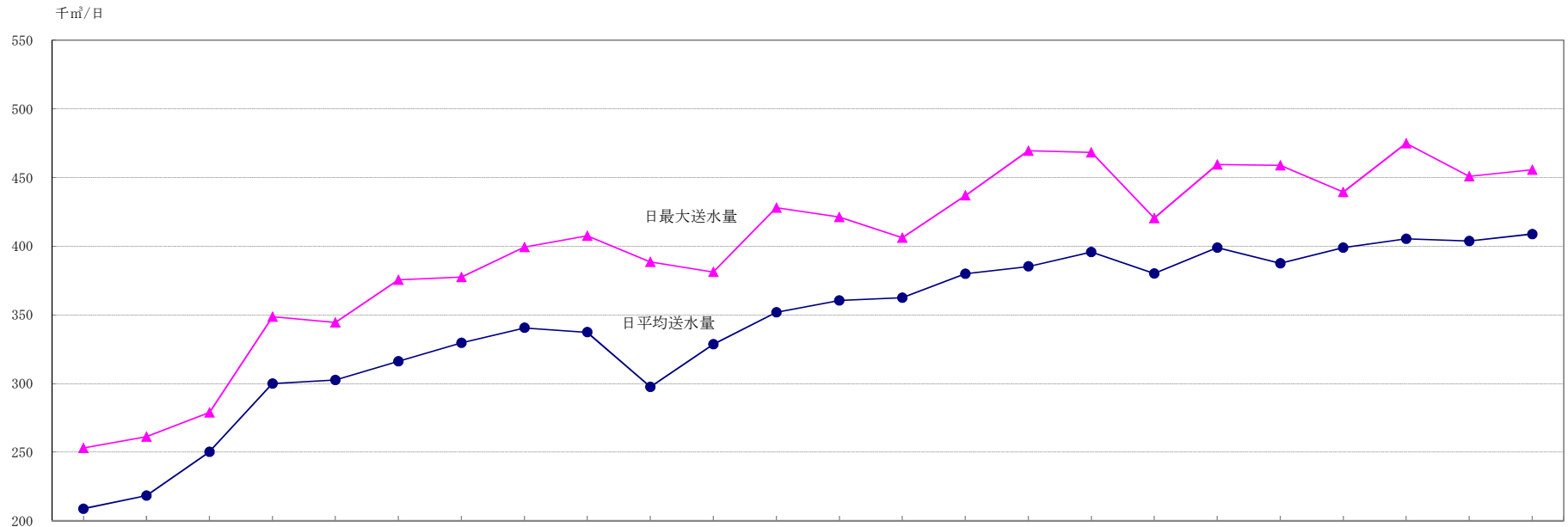
	増 圧 ポ ン プ 場											
	根路銘	許田	読谷	具志川	平良川	伊波	山内	新垣	西原	西原東	大城	小那覇
1	43.1	99.0	13.2	24.9	134.3	122.1	74.1	22.6	61.4	48.0	6.4	4.8
2	40.7	103.8	13.4	24.3	134.2	124.3	73.2	21.7	62.5	48.0	6.3	4.2
3	37.0	99.5	13.0	26.1	134.1	133.2	72.7	22.9	62.7	48.0	7.1	4.3
4	37.8	98.2	13.6	24.9	134.1	123.7	74.2	22.2	62.3	48.0	6.3	4.5
5	38.8	97.4	13.7	23.7	133.0	132.7	73.1	21.2	65.3	48.0	6.5	3.5
6	32.4	89.7	13.7	25.1	129.3	136.5	73.6	22.2	66.9	52.2	6.9	2.2
7	33.7	92.9	12.6	23.8	124.7	129.0	74.2	23.7	57.1	55.2	6.7	4.4
8	43.5	99.0	13.0	25.0	124.0	135.3	72.8	23.5	59.6	55.2	6.5	4.6
9	33.3	94.5	13.5	26.1	124.2	129.3	74.4	24.2	60.7	55.2	6.6	4.5
10	28.2	98.9	14.7	25.0	124.6	132.5	72.9	23.1	60.4	55.2	6.8	5.0
11	27.3	101.9	13.3	25.2	128.6	128.5	71.9	21.3	60.1	54.9	6.4	4.3
12	25.5	101.2	13.2	24.9	136.6	127.2	72.4	21.6	62.2	42.0	6.5	3.5
13	23.5	99.2	13.0	24.7	138.8	122.2	75.4	22.8	65.4	35.4	6.6	2.3
14	22.5	105.7	13.4	24.0	141.3	127.5	74.5	22.8	65.8	43.1	6.6	4.9
15	20.3	100.3	13.6	25.7	139.0	115.4	73.4	21.8	60.6	42.6	6.9	4.9
16	19.1	97.3	14.6	27.2	139.1	121.9	73.4	22.5	60.9	47.6	6.9	4.7
17	20.4	104.8	12.9	25.1	135.6	109.8	73.5	22.0	62.0	42.9	6.5	4.6
18	39.1	105.3	12.7	23.4	136.2	125.0	71.6	21.5	61.3	47.1	6.1	4.8
19	43.1	114.2	12.5	24.1	134.0	133.7	72.5	21.8	61.4	35.5	6.3	4.0
20	41.9	111.0	13.0	23.7	134.0	132.3	71.9	21.1	58.4	41.9	6.5	2.0
21	40.7	108.2	14.1	24.5	135.8	136.4	73.7	21.2	61.1	35.2	6.8	3.6
22	42.1	108.3	13.6	24.3	135.2	132.5	72.2	22.0	59.5	40.6	6.6	4.9
23	45.2	108.7	12.0	23.6	134.5	135.4	70.3	21.2	58.3	39.5	6.3	4.8
24	42.8	102.6	13.2	24.4	134.6	134.0	72.6	22.2	60.0	41.8	6.7	4.2
25	40.8	93.1	12.8	24.9	134.6	124.4	72.2	21.4	57.5	36.1	6.1	4.8
26	34.4	96.4	12.6	22.5	134.3	129.7	70.0	20.5	55.9	36.6	5.6	3.8
27	44.7	92.8	13.7	22.6	134.2	129.0	69.1	21.5	60.5	31.4	6.4	2.0
28	44.0	96.3	12.1	23.9	134.7	119.4	71.4	21.4	58.1	34.9	6.0	4.4
29	47.0	94.1	12.9	24.2	134.6	113.4	71.6	21.0	58.7	40.2	6.2	4.5
30	47.5	92.9	12.3	23.4	134.0	119.2	70.1	22.2	58.7	37.3	6.2	4.4
31	42.6	94.6	12.5	23.7	132.8	127.4	70.0	21.2	59.3	41.9	6.3	4.9
合計	1,123.0	3,101.8	408.4	758.9	4,139.0	3,942.9	2,248.9	682.3	1,884.6	1,361.5	200.6	128.3
平均	36.2	100.1	13.2	24.5	133.5	127.2	72.5	22.0	60.8	43.9	6.5	4.1
最大	47.5	114.2	14.7	27.2	141.3	136.5	75.4	24.2	66.9	55.2	7.1	5.0
最小	19.1	89.7	12.0	22.5	124.0	109.8	69.1	20.5	55.9	31.4	5.6	2.0

# 第5章 付 録

1. グ ラ フ

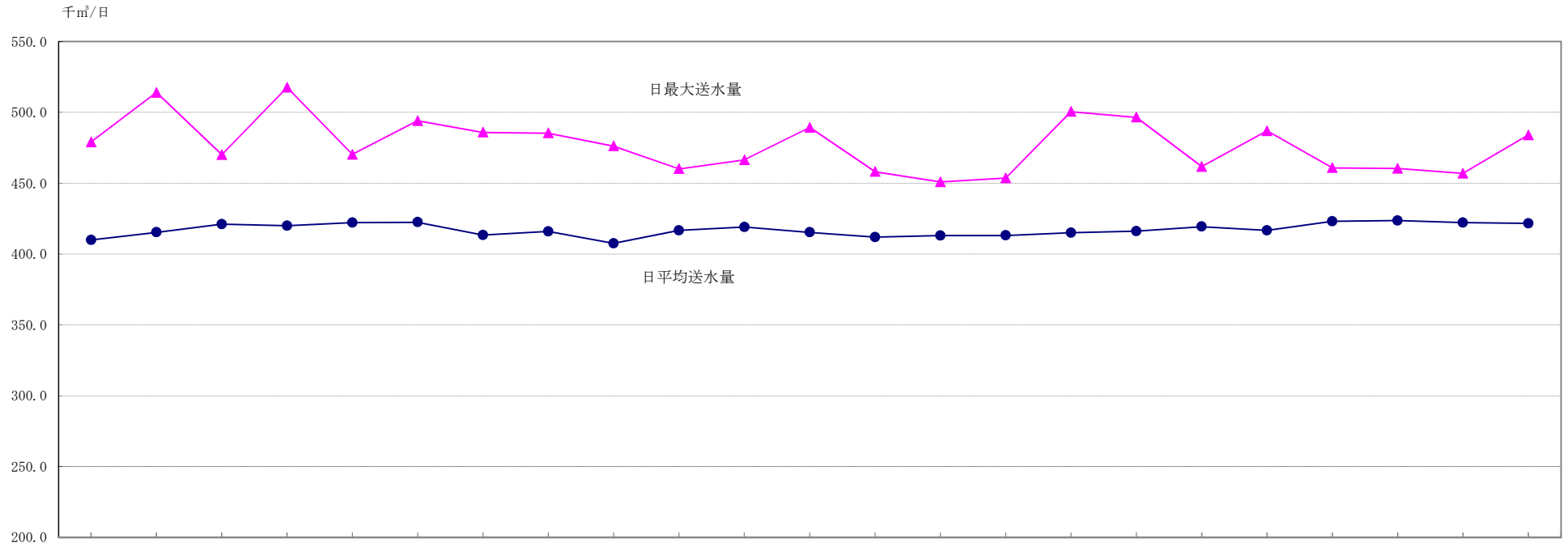


年度別日平均及び日最大送水量推移(1)



年度	S47	48	49	50	51	52	53	54	55	56	57	58	59	60	61	62	63	平元	2	3	4	5	6	7
日平均送水量(千m³/日)	208.8	218.4	250.3	300.0	302.5	316.2	329.5	340.5	337.3	297.6	328.6	351.9	360.4	362.5	379.8	385.2	395.8	380.0	399.0	387.5	399.0	405.3	403.8	408.8
日最大送水量(千m³/日)	253.0	261.3	278.9	348.6	344.4	375.5	377.5	399.4	407.6	388.5	381.2	428.0	421.2	406.1	436.9	469.5	468.3	420.4	459.4	458.9	439.5	474.9	450.8	455.7
日平均送水量対前年伸(%)		4.6	14.6	19.9	0.8	4.5	4.2	3.3	-0.9	-11.8	10.4	7.1	2.4	0.6	4.8	1.4	2.8	-4.0	5.0	-2.9	3.0	1.6	-0.4	1.2
有収率(%)	96.6	96.3	97.2	97.0	93.9	88.9	93.2	95.4	96.2	95.2	93.5	96.8	96.2	97.7	97.3	97.5	98.0	98.7	98.7	98.9	99.2	99.4	99.7	98.2
制限給水日数(日)	35	126	113	49	75	169	7	0	76	259	67	0	0	0	0	0	33	26	0	64	0	31	0	0


## 年度別日平均及び日最大送水量推移(2)



年度	8	9	10	11	12	13	14	15	16	17	18	19	20	21	22	23	24	25	26	27	28	29	30
日平均送水量(千 $\text{m}^3$ /日)	410.0	415.4	421.1	420.1	422.2	422.5	413.5	416.0	407.6	416.8	419.2	415.4	412.0	413.1	413.2	415.1	416.2	419.4	416.8	423.2	423.7	422.3	421.7
日最大送水量(千 $\text{m}^3$ /日)	479.1	514.0	470.2	517.7	470.3	494.1	486.0	485.4	476.3	460.2	466.5	489.4	458.2	450.9	453.7	500.6	496.6	461.7	487.0	460.9	460.5	457.0	484.1
日平均送水量対前年伸(%)	0.3	1.3	1.4	-0.2	0.5	0.1	-2.1	0.6	-2.0	2.3	0.6	-0.9	-0.8	0.3	0.0	0.5	0.3	0.8	-0.6	1.5	0.1	-0.3	-0.1
有収率(%)	99.5	99.2	100.0	99.4	99.8	100.2	100.5	100.4	100.1	100.4	100.0	99.7	99.7	99.6	99.1	98.4	98.6	98.6	98.5	98.2	98.1	98.9	99.2
制限給水日数(日)	0	0	0	0	0	0	0	0	0	0	0	0	0	0	0	0	0	0	0	0	0	0	0

平成29年度から離島分を含む

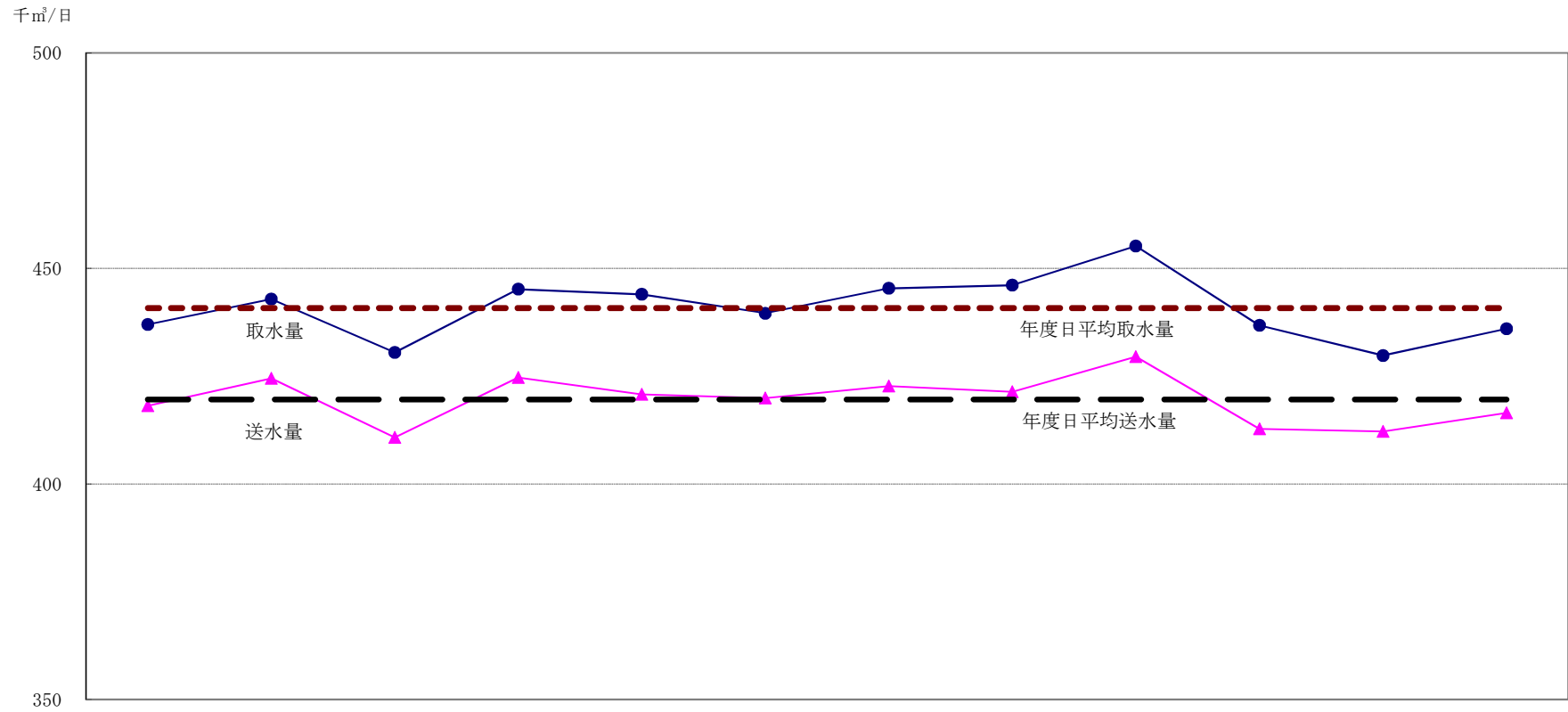
### 年度別日平均及び日最大送水量推移(3)



年度	令和元	2	3																				
日平均送水量(千m³/日)	422.6	421.5	419.6																				
日最大送水量(千m³/日)	459.3	464.4	458.8																				
日平均送水量対前年伸(%)	0.2	-0.3	-0.5																				
有収率(%)	99.1	99.1	99.1																				
制限給水日数(日)	0	0	0																				

平成29年度から離島分を含む

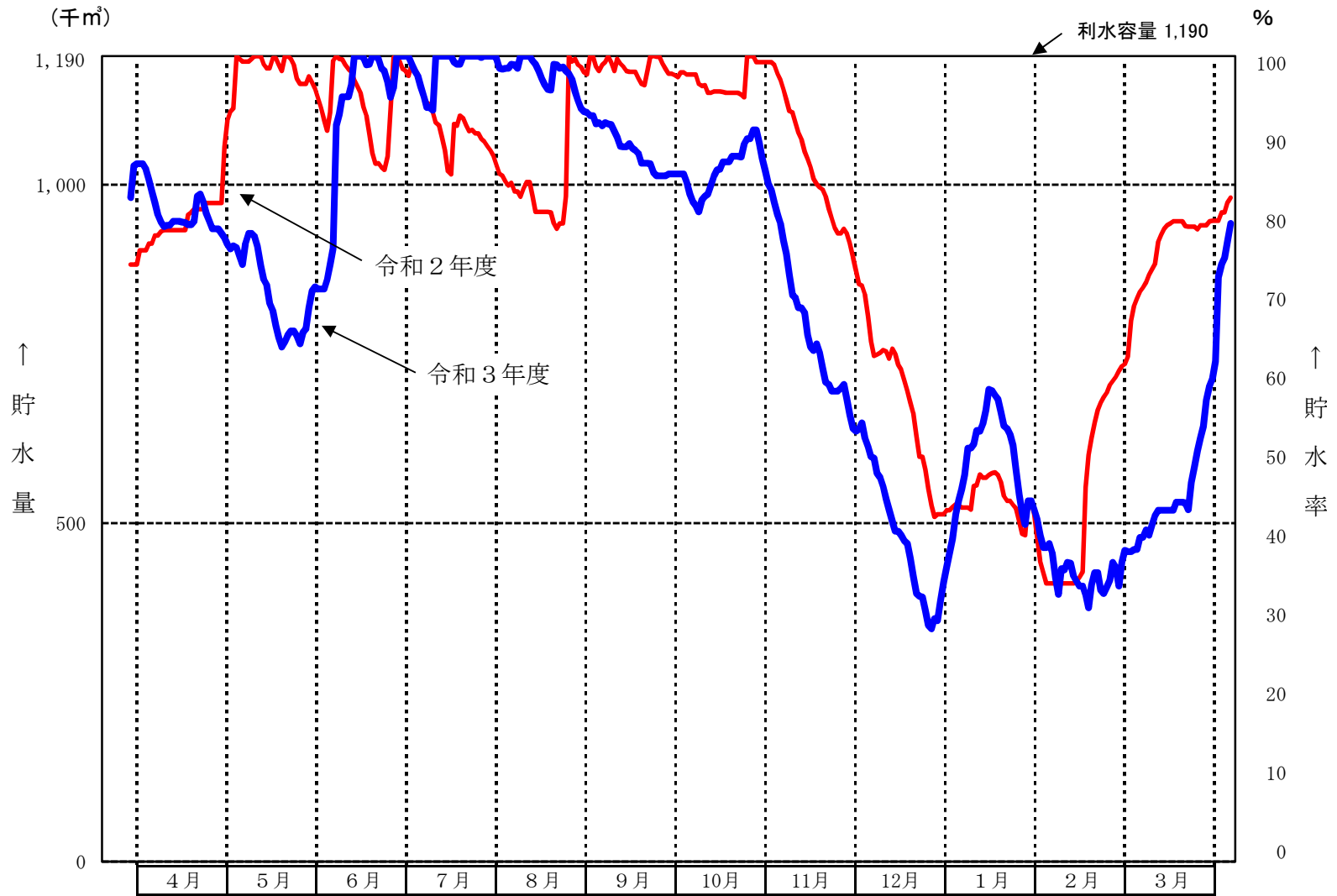
## 令和3年度取水・送水量の日平均月別推移



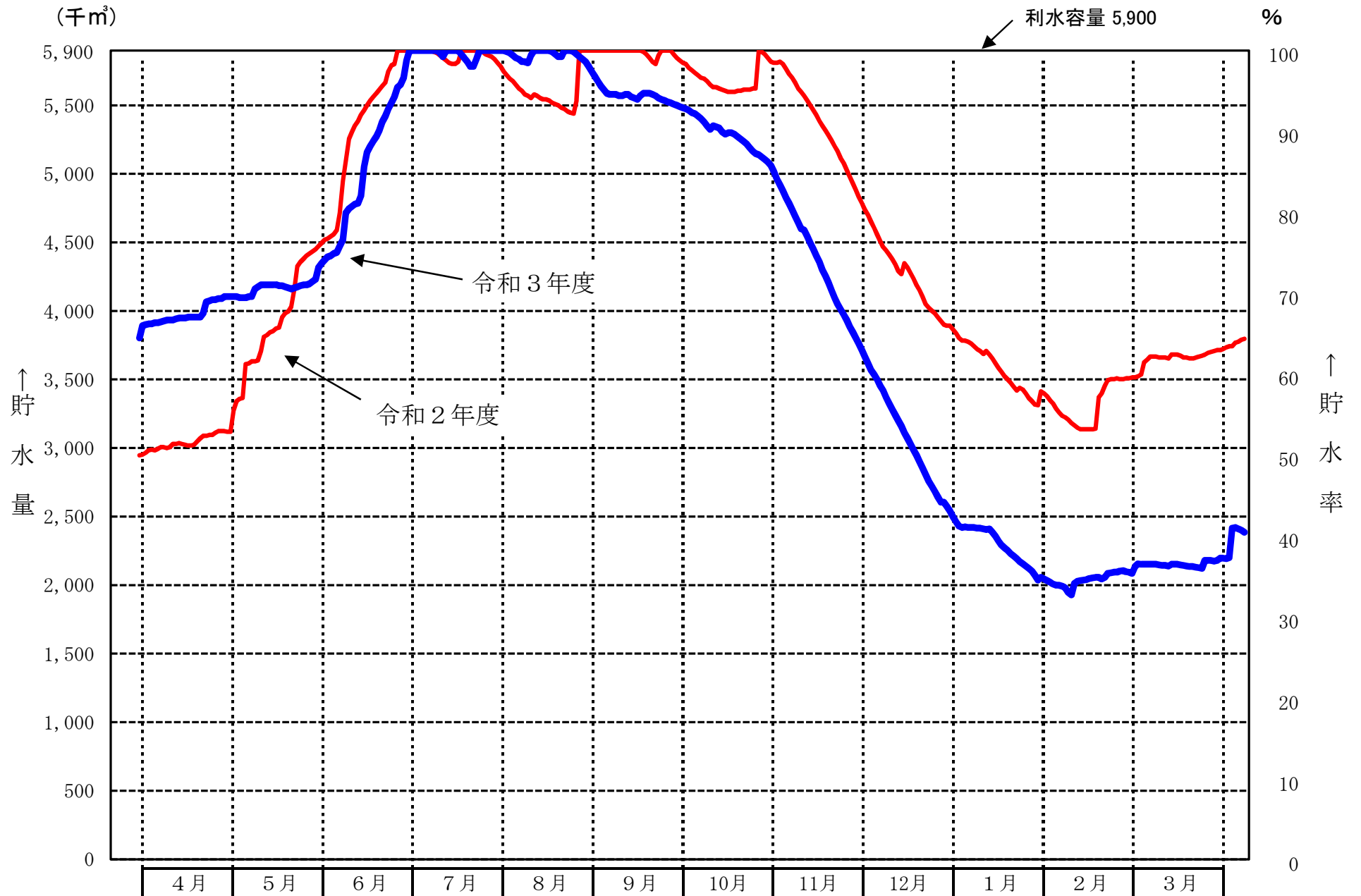
千 $m^3$ /日

	4月	5月	6月	7月	8月	9月	10月	11月	12月	1月	2月	3月	年度日平均
取水量	437.0	442.9	430.5	445.2	444.0	439.6	445.4	446.1	455.2	436.8	429.8	436.0	440.8
送水量	418.1	424.5	410.8	424.7	420.8	419.9	422.7	421.4	429.5	412.8	412.2	416.5	419.6

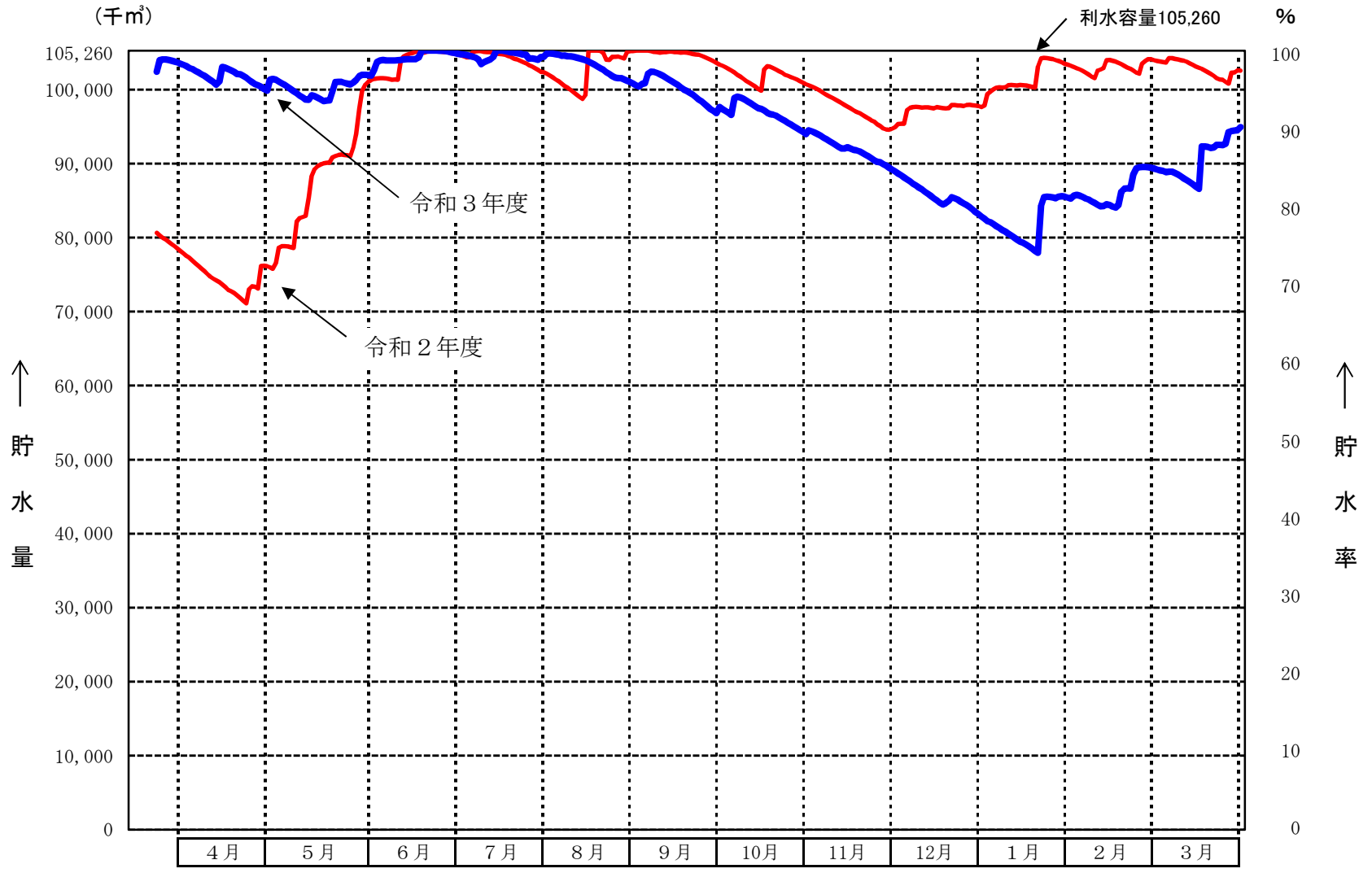
# 企業局ダム貯水量推移



# 倉敷ダム貯水量推移



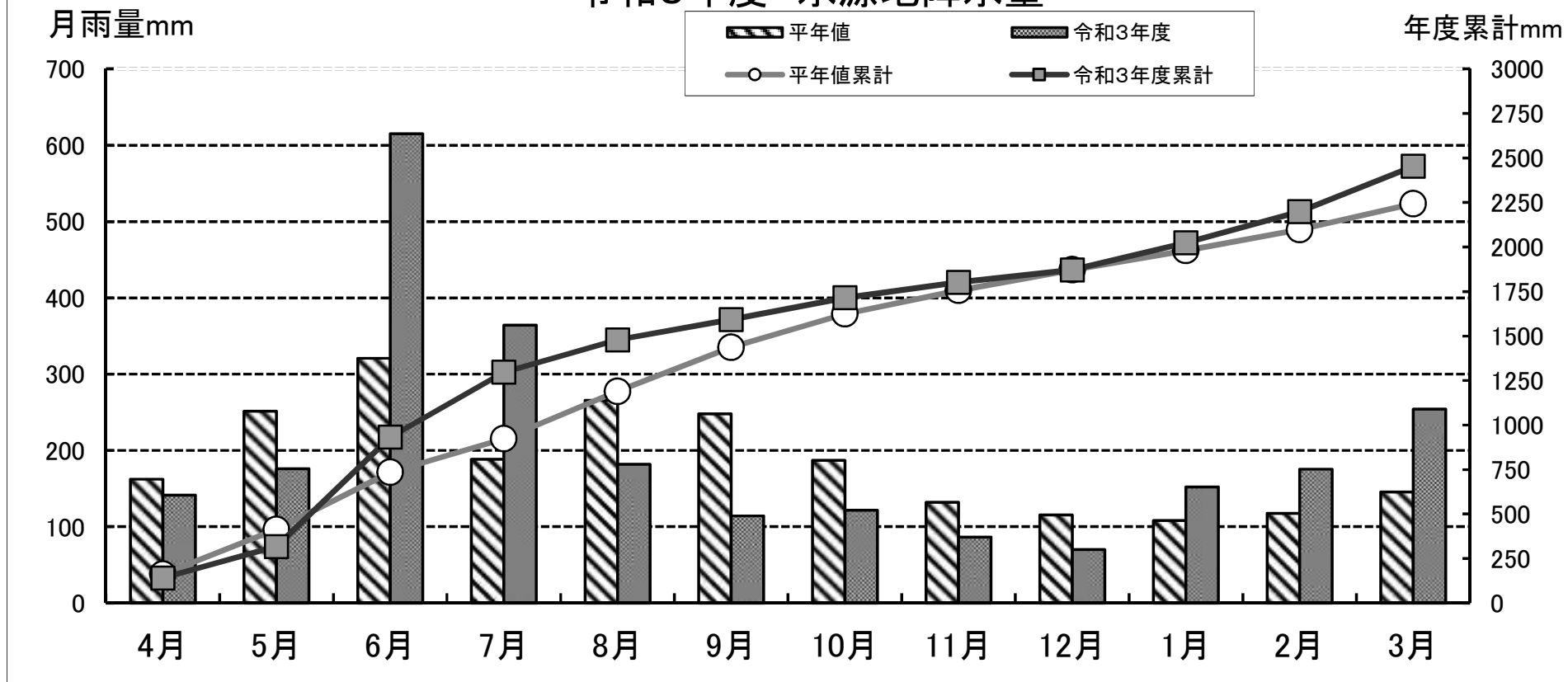
### 国ダム貯水量推移



## 2. 降 水 量



## 令和3年度 水源地降水量



項目	月												年度合計	
	4月	5月	6月	7月	8月	9月	10月	11月	12月	1月	2月	3月		
月別雨量	令和3年度[mm]	141.5	176.0	614.9	364.1	181.9	114.3	121.7	86.5	70.1	152.3	175.5	254.1	2,452.9
	平年比 [%]	87.1	70.0	191.7	193.1	68.4	46.1	65.0	65.5	60.7	140.8	149.2	174.4	109.4
	平年値[mm]	162.4	251.4	320.8	188.6	265.8	247.9	187.1	132.1	115.5	108.2	117.6	145.7	2,243.1
累計雨量	令和3年度[mm]	141.5	317.5	932.4	1,296.5	1,478.4	1,592.7	1,714.4	1,800.9	1,871.0	2,023.3	2,198.8	2,452.9	-
	平年比 [%]	87.1	76.7	126.9	140.4	124.3	110.8	105.6	102.6	100.0	102.2	104.8	109.4	-
	平年値	162.4	413.8	734.6	923.2	1,189.0	1,436.9	1,624.0	1,756.1	1,871.6	1,979.8	2,097.4	2,243.1	-

注：水源地降水量は、福地・大保・羽地・漢那・金武・山城・倉敷ダム、平南・源河・比謝川取水ポンプ場における降水量の平均値

注：平年値は平成3年～令和2年の水源地降水量の平均値

# 水源地降水量記録表

(単位:mm)

観測地		令和3年 4月	5月	6月	7月	8月	9月	10月	11月	12月	令和3年 1月	2月	3月	令和3年度 合計
福地	降水量 [mm]	138.0	218.0	430.0	374.0	192.0	110.0	168.0	88.0	69.0	196.0	141.0	266.0	2,390.0
	平年値との比 [%]	78.9	84.1	131.5	189.2	73.2	42.4	85.5	66.9	63.7	188.1	117.3	167.3	103.9
大保	降水量 [mm]	120.0	180.0	428.0	335.0	167.0	122.0	169.0	76.0	57.0	200.0	130.0	276.0	2,260.0
	平年値との比 [%]	69.7	73.1	132.1	181.2	66.8	53.0	87.0	55.1	45.8	168.4	100.0	170.2	99.3
羽地	降水量 [mm]	165.0	179.0	648.0	349.0	187.0	134.0	148.0	91.0	74.0	189.0	213.0	279.0	2,656.0
	平年値との比 [%]	104.2	70.2	167.3	177.3	59.9	64.6	72.2	63.4	59.8	166.5	179.7	195.0	112.3
漢那	降水量 [mm]	166.0	166.0	688.0	257.0	135.0	132.0	114.0	84.0	74.0	103.0	179.0	236.0	2,334.0
	平年値との比 [%]	104.8	66.2	212.3	155.1	53.7	56.1	66.3	66.3	67.3	108.5	174.1	165.7	109.4
金武	降水量 [mm]	85.0	170.0	683.0	241.0	127.0	133.0	97.0	79.0	68.0	103.0	172.0	250.0	2,208.0
	平年値との比 [%]	57.2	75.7	218.1	129.6	58.2	55.1	63.5	67.3	65.1	104.1	166.7	179.0	107.8
山城	降水量 [mm]	168.0	182.0	748.0	418.0	224.0	107.0	75.0	92.0	84.0	128.0	204.0	224.0	2,654.0
	平年値との比 [%]	109.0	70.8	262.7	225.7	90.4	42.3	42.2	71.8	78.2	116.8	167.8	152.3	122.1
倉敷	降水量 [mm]	134.0	153.0	673.0	381.0	221.0	83.0	72.0	93.0	77.0	103.0	175.0	213.0	2,378.0
	平年値との比 [%]	84.2	59.2	227.7	237.2	91.3	32.2	39.8	72.4	66.4	97.8	154.3	174.6	111.1
平南	降水量 [mm]	143.0	194.0	499.0	414.0	211.0	99.0	159.0	83.0	64.0	210.0	163.0	287.0	2,526.0
	平年値との比 [%]	82.1	74.2	153.8	185.4	68.3	36.8	76.1	57.8	52.1	178.7	126.6	181.1	103.4
源河	降水量 [mm]	139.0	193.0	576.0	415.0	217.0	108.0	143.0	85.0	66.0	201.0	193.0	290.0	2,626.0
	平年値との比 [%]	80.5	75.5	178.4	195.1	70.1	40.0	66.9	59.2	53.1	168.6	150.1	184.4	108.1
比謝川	降水量 [mm]	157.0	125.0	776.0	457.0	138.0	115.0	72.0	94.0	68.0	90.0	185.0	220.0	2,497.0
	平年値との比 [%]	103.8	50.9	254.1	263.9	53.9	45.1	42.5	78.1	59.8	89.9	169.9	174.5	117.5
水源地平均	降水量 [mm]	141.5	176.0	614.9	364.1	181.9	114.3	121.7	86.5	70.1	152.3	175.5	254.1	2,452.9
	平年値との比 [%]	87.1	70.0	191.7	193.1	68.4	46.1	65.0	65.5	60.7	140.8	149.2	174.4	109.4
平年値 (水源地) [mm]		162.4	251.4	320.8	188.6	265.8	247.9	187.1	132.1	115.5	108.2	117.6	145.7	2243.1
那覇	降水量 [mm]	92.0	163.5	893.5	337.5	109.5	241.0	107.5	92.5	66.0	106.0	186.5	177.5	2,573.0
	平年値との比 [%]	57.1	66.7	314.2	179.4	45.6	87.6	60.0	77.7	60.0	104.3	162.9	124.3	119.1

注：平年値は平成3年～令和2年の水源地降水量の平均値。

## 福地ダム月別降水量(流域平均)

(単位:mm)

	1月	2月	3月	4月	5月	6月	7月	8月	9月	10月	11月	12月	合計
昭和48年	215.0	178.0	78.0	293.0	304.0	365.0	430.0	241.0	357.0	84.0	59.0	77.0	2,681.0
49	69.0	117.5	83.0	159.0	270.0	360.0	127.0	370.0	180.0	240.0	46.0	71.0	2,092.5
50	201.8	202.8	207.7	228.5	266.4	513.7	321.8	253.6	76.4	394.2	97.5	105.6	2,870.0
51	28.1	111.3	125.0	129.7	262.0	485.7	399.2	86.0	355.5	219.8	163.6	88.9	2,454.8
52	222.4	67.7	113.1	63.3	110.5	408.5	114.4	83.8	221.1	87.7	155.5	218.4	1,866.4
53	86.4	101.9	362.1	253.5	343.5	244.0	427.5	541.8	287.6	423.5	47.4	238.4	3,357.6
54	145.5	159.0	259.8	271.4	344.2	162.1	120.5	200.5	384.8	213.0	298.8	74.8	2,634.4
55	176.1	150.5	129.6	437.0	196.5	69.3	83.3	123.8	614.2	113.5	365.9	51.2	2,510.9
56	64.2	108.5	224.5	156.2	279.7	69.9	171.6	86.7	93.0	225.9	122.0	66.6	1,668.8
57	84.8	119.6	151.8	157.4	319.3	240.8	108.1	223.6	260.5	212.1	184.2	232.3	2,294.5
58	150.3	238.1	428.0	178.4	297.9	320.7	169.2	345.0	159.0	76.0	24.0	84.0	2,470.6
59	181.0	67.0	283.0	335.0	243.0	164.0	111.0	410.0	136.0	148.0	169.0	80.0	2,327.0
60	100.0	392.0	119.0	220.0	321.0	328.0	180.0	654.0	210.0	97.0	54.0	240.0	2,915.0
61	93.0	112.0	187.0	120.0	181.0	122.0	192.0	284.0	113.0	82.0	221.0	32.0	1,739.0
62	232.0	61.0	202.0	125.0	402.0	470.0	33.0	137.0	209.0	297.0	265.0	111.0	2,544.0
63	255.0	215.0	259.0	296.0	557.0	338.0	29.0	280.0	158.0	169.0	63.0	37.0	2,656.0
平成元年	119.0	38.0	124.0	255.0	410.0	177.0	202.0	335.0	155.0	17.0	183.0	67.0	2,082.0
2	200.0	302.0	104.0	401.0	284.0	225.0	69.0	241.0	407.0	366.0	212.0	57.0	2,868.0
3	93.0	193.0	152.0	230.0	22.0	106.0	193.0	153.0	382.0	142.0	48.0	69.0	1,783.0
4	124.0	231.0	262.0	237.0	107.0	258.0	75.0	424.0	51.0	26.0	129.0	74.0	1,998.0
5	197.0	84.0	90.0	102.0	282.0	217.0	204.0	79.0	222.0	74.0	112.0	51.0	1,714.0
6	102.0	152.0	204.0	107.0	702.0	123.0	168.0	133.0	23.0	439.0	107.0	78.0	2,338.0
7	65.0	101.0	354.0	36.0	169.0	564.0	150.0	54.0	311.0	145.0	133.0	21.0	2,103.0

## 福地ダム月別降水量(流域平均)

(単位:mm)

	1月	2月	3月	4月	5月	6月	7月	8月	9月	10月	11月	12月	合計
平成8年	39.0	104.0	173.0	252.0	243.0	72.0	38.0	378.0	173.0	104.0	57.0	68.0	1,701.0
9	91.0	110.0	107.0	285.0	165.0	213.0	63.0	366.0	62.0	133.0	238.0	88.0	1,921.0
10	255.0	558.0	140.0	198.0	285.0	574.0	414.0	119.0	332.0	513.0	266.0	128.0	3,782.0
11	105.0	27.0	360.0	232.0	146.0	153.0	221.0	427.0	423.0	36.0	39.0	220.0	2,389.0
12	104.0	90.0	114.0	384.0	95.0	189.0	646.0	322.0	448.0	132.0	355.0	156.0	3,035.0
13	145.0	79.0	115.0	133.0	519.0	168.0	116.0	143.0	786.0	122.0	18.0	125.0	2,469.0
14	47.0	69.0	103.0	102.0	148.0	269.0	353.0	193.0	424.0	246.0	25.0	219.0	2,198.0
15	73.0	52.0	117.0	124.0	120.0	284.0	65.0	251.0	145.0	202.0	139.0	49.0	1,621.0
16	60.0	98.0	147.0	243.0	535.0	231.0	304.0	414.0	251.0	480.0	95.0	95.0	2,953.0
17	73.0	160.0	175.0	83.0	177.0	675.0	11.0	101.0	88.0	116.0	145.0	118.0	1,922.0
18	208.0	69.0	186.0	144.0	339.0	441.0	53.0	170.0	123.0	34.0	262.0	144.0	2,173.0
19	109.0	41.0	248.0	262.0	162.0	566.0	307.0	450.0	271.0	30.0	124.0	199.0	2,769.0
20	81.0	134.0	118.0	73.0	248.0	114.0	90.0	122.0	254.0	178.0	160.0	47.0	1,619.0
21	62.0	22.0	224.0	121.0	124.0	532.0	56.0	80.0	42.0	356.0	149.0	97.0	1,865.0
22	77.0	223.0	57.0	243.0	535.0	231.0	304.0	414.0	251.0	480.0	95.0	95.0	3,005.0
23	66.0	120.0	34.0	72.0	417.0	196.0	70.0	449.0	109.0	334.0	247.0	105.0	2,219.0
24	97.0	170.0	71.0	352.0	359.0	308.0	149.0	922.0	335.0	137.0	215.0	117.0	3,232.0
25	177.0	78.0	209.0	189.0	410.0	140.0	19.0	15.0	117.0	242.0	177.0	133.0	1,906.0
26	42.0	163.0	201.0	100.0	391.0	458.0	476.0	305.0	164.0	542.0	81.0	95.0	3,018.0
27	28.0	37.0	73.0	144.0	245.0	61.0	614.0	297.0	51.0	149.0	100.0	124.0	1,923.0
28	220.0	113.0	210.0	295.0	116.0	337.0	140.0	225.0	231.0	116.0	86.0	81.0	2,170.0
29	114.0	105.0	108.0	66.0	290.0	614.0	25.0	34.0	195.0	213.0	104.0	47.0	1,915.0
30	56.0	104.0	162.0	323.0	134.0	479.0	227.0	315.0	345.0	236.0	90.0	163.0	2,634.0



### 3. 制限給水記録

# 制限給水記録

令和4年3月31日現在

期 間	日数	区 域	給 水 制 限 の 方 法
昭47年10月24日～昭47年11月 7日	15	(企業局) 全供給地域	夜間 6時間断水(午後10時～翌日午前 4時)
"  11月 8日～  "  11月23日	16	"	夜間10時間断水(午後 8時～翌日午前 6時)
"  12月14日～  "  12月17日	4	"	"  (          "          )
<b>昭和47年度計</b>	<b>35</b>		
昭48年11月21日～昭48年12月21日	31	(企業局) 全供給地域	夜間 8時間断水(午後10時～翌日午前 6時)
"  12月22日～昭49年 1月10日	15	"	夜間10時間断水(午後 8時～翌日午前 6時)但し、12月30日～ 1月3日(年末年始)は 5日間全面給水
昭49年 1月11日～  "  3月31日	80	"	地域別24時間 隔日給水
<b>昭和48年度計</b>	<b>126</b>		
昭49年 4月 1日～昭49年 4月 9日	9	(企業局) 全供給地域	地域別24時間 隔日給水
"  5月23日～  "  5月29日	7	国道330号系普天間以南の給水区域 上記以外の地域	3日に 1日断水(宜野湾・浦添・那覇のうち一市が順次に断水) 夜間10時間断水
"  6月20日～  "  9月24日	97	国道330号系普天間以南の給水区域 上記以外の地域	3日に 1日断水(宜野湾・浦添・那覇のうち一市が順次に断水) 夜間 8時間断水
<b>昭和49年度計</b>	<b>113</b>		
昭50年 4月15日～昭50年 5月 5日	21	(企業局) 全供給地域	夜間 8時間断水(午後10時～翌日午前 6時)
"  6月 7日～  "  6月 9日	3	"	"  (          "          )
"  6月18日～  "  6月26日	9	"	夜間10時間断水(午後 8時～翌日午前 6時)
昭51年 3月16日～昭51年 3月31日	16	(企業局) 全供給地域	夜間10時間断水(午後 8時～翌日午前 6時)
<b>昭和50年度計</b>	<b>49</b>		
昭51年 4月 1日～昭51年 6月14日	75	(企業局) 全供給地域	夜間10時間断水(午後 8時～翌日午前 6時)
<b>昭和51年度計</b>	<b>75</b>		

期 間	日数	区 域	給 水 制 限 の 方 法
昭52年 4月27日～昭52年 4月29日	3	那覇市・南部水道企業団の上間 タンク系と豊見城	夜間 8時間断水(午後10時～翌日午前 6時)
" 5月 6日～ " 5月 8日	3	国道329号系奥間増圧ポンプ場 以南の区域	" ( " )
" 5月12日～ " 5月15日	4	"	" ( " )
" 5月16日～ " 6月 6日	22	(企業局) 全供給地域	" ( " )
" 6月 7日～ " 6月25日	19	"	地域別24時間 隔日給水
" 8月16日～ " 8月21日	6	"	" "
" 10月24日～ " 12月27日	65	"	" "
昭53年 1月 5日～昭53年 1月20日	16	"	" "
" 3月 1日～ " 3月31日	31	"	" "
<b>昭和52年度計</b>	<b>169</b>		
昭53年 4月 1日～昭53年 4月 7日	7	(企業局) 全供給地域	地域別24時間 隔日給水
<b>昭和53年度計</b>	<b>7</b>		
<b>昭和54年度計</b>	<b>なし</b>		
昭55年 7月27日～昭55年 8月 3日	8	(企業局) 全供給地域	夜間 8時間断水(午後10時～翌日午前 6時)
" 8月 4日～ " 9月10日	37	"	夜間10時間断水(午後 8時～翌日午前 6時)但し、8月25日(旧 盆送り日)は一日全面給水
" 9月11日～ " 9月24日	14	"	夜間 8時間断水(午後10時～翌日午前 6時)
昭56年 2月25日～昭56年 3月13日	17	"	夜間 8時間断水(午後10時～翌日午前 6時)
<b>昭和55年度計</b>	<b>76</b>		
昭56年 7月10日～昭56年 7月15日	6	(企業局) 全供給地域	夜間10時間断水(午後 8時～翌日午前 6時)
昭56年 7月16日～昭56年 7月21日	6	"	地域別24時間 隔日給水



期 間	日数	区 域	給 水 制 限 の 方 法
昭56年 7月22日～ " 8月23日	32	(企業局) 全供給地域	夜間10時間断水(午後 8時～翌日午前 6時)但し、8月14日(旧盆送り日)は一日全面給水
昭56年 8月24日～昭57年 2月14日	170	"	地域別24時間 隔日給水 但し、12月30日～ 1月 3日(年末年始)は5日間全面給水
昭57年 2月15日～昭57年 3月31日	45	"	地域別隔日20時間給水
<b>昭和56年度計</b>	<b>259</b>		
昭57年 4月 1日～昭57年 4月11日	11	(企業局) 全供給地域	地域別隔日20時間給水
" 4月12日～ " 5月 7日	26	"	地域別24時間 隔日給水
" 5月 8日～ " 6月 6日	30	"	夜間10時間断水(午後 8時～翌日午前 6時)
<b>昭和57年度計</b>	<b>67</b>		
<b>昭和58～62年度</b>	<b>なし</b>		
平元年 2月27日～平元年 3月 5日	7	(企業局) 全供給地域	夜間 8時間断水(午後10時～翌日午前 6時)
" 3月 6日～ " 3月31日	26	"	地域別24時間 隔日給水
<b>昭和63年度計</b>	<b>33</b>		
平元年 4月 1日～平元年 4月26日	26	(企業局) 全供給地域	地域別24時間 隔日給水
<b>平成元年度計</b>	<b>26</b>		
<b>平成2年度計</b>	<b>なし</b>		
平 3年 6月10日～平 3年 7月 7日	28	(企業局) 全供給地域	夜間 8時間断水(午後10時～翌日午前 6時)
" 7月 8日～ " 7月27日	20	"	地域別24時間 隔日給水
" 9月 6日～ " 9月24日	16	"	夜間 8時間断水(午後10時～翌日午前 6時)但し、9月12日、9月17日及び 9月18日は、台風接近のため全面給水
<b>平成3年度計</b>	<b>64</b>		
<b>平成4年度計</b>	<b>なし</b>		



## 令和3年度 水量記録資料集

令和4年10月 発行

編集発行 沖縄県企業局配水管理課  
水管理センター

〒900-8570 那覇市泉崎1-2-2(12F)

TEL (098)866-2807

ホームページ <http://www.eb.pref.okinawa.jp>

mail [haisui@eb.pref.okinawa.lg.jp](mailto:haisui@eb.pref.okinawa.lg.jp)