

# 水 量 記 録 資 料 集

令 和 4 年 度

(令和4年4月～令和5年3月)

沖 縄 県 企 業 局

配 水 管 理 課

## 令和4年度水量記録集全体概要

### 1. 水事情

#### (1) 水源地における降雨状況

- ① 企業局水源地における年度合計降水量は、2,746mm(平年2,243mmの約122.4%)であった。
- ② 梅雨期の降水量は、5月が553mm(平年比220.3%)、6月も553mm(平年比172.4%)であった。
- ③ 梅雨期の日数は、48日間(5月4日～6月20日)で、平年(5月10日～6月21日)より6日早く入り、1日早く明けた。
- ④ 沖縄地方への台風接近・上陸は、7月3個(第4・6号上陸、第5号接近)、9月3個(第11・12・18号接近)で、年度間4個接近・2個上陸した。
- ⑤ 平年比以上の降雨は、平年比200%以上の月が5月(220.3%)、平年比100%以上の月が6月(172.4%)、7月(157.2%)、9月(119.2%)、10月(101.3%)、11月(169.2%)、12月(172.1%)、3月(107.5%)であった。
- ⑥ 平年比以下の降雨は、平年比50%以下の月が4月(27.8%)、8月(38.3%)、1月(48.9%)であった。

#### (2) 国、県、企業局管理11ダム貯水率の状況

- ① 全11ダムの貯水率は、5月16日から2月24日まで285日間90.0%を超えて推移し、最低貯水率は、5月4日の82.7%であった。  
年度中を通じた全11ダムの貯水率は、梅雨期を含め100%には達しなかったが、概ね良好な状況であった。
- ② 県管理の倉敷ダム貯水率は、4月1日は40.1%であったが、7月31日100%に達した。11月から1月まで、東系列導水路トンネル改築工事期間中の取水増量による影響で、貯水率が1月31日に59.0%まで下がった。
- ③ 企業局管理の山城ダム貯水率は、4月1日は78.8%であったが、6月2日100%に達した。11月から1月まで、東系列導水路トンネル改築工事期間中の取水増量による影響で、貯水率が1月31日に42.9%まで下がった。

#### (3) 海水淡水化施設の運転状況

- ① 一年を通して水事情が安定していたことから、通常時には海水淡水化施設において増産態勢はとらなかった。
- ② 東系列導水路トンネル改築工事期間中の11月から1月は、原則35,000m<sup>3</sup>/日の生産態勢をとった。  
各月の海水淡水化施設生産水量は、11月が1,146,200m<sup>3</sup>、12月が1,095,100m<sup>3</sup>、1月が1,140,700m<sup>3</sup>であった。

#### (4) 渇水対策

##### ① 沖縄渇水対策連絡協議会

幹事会 令和4年5月17日（第1回）WEB開催（水管理センター会議室）

総会 令和4年5月30日（第1回）書面

## 2. 水道用水供給事業

### (1) 有収水量

- ① 沖縄本島(国頭村、大宜味村、東村、宜野座村を除く)、伊江村、粟国村、北大東村、座間味村の一部（阿嘉・慶留間地区）、伊是名村、南大東村の28市町村と南部水道企業団(南風原町・八重瀬町)へ水道用水を供給した。
- ② 有収水量は、日平均418.9千m<sup>3</sup>/日(令和3年度比0.7%増)であり、有収率は99.0%であった。
- ③ 浄水場からの送水量(離島込み)は、平均423.2m<sup>3</sup>/日であり、最大は6月25日の460.4千m<sup>3</sup>/日であった。
- ④ 配水量(離島込み)は、平均423.1m<sup>3</sup>/日であり、最大は12月31日の458.3千m<sup>3</sup>/日であった。

## 3. 工業用水供給事業

### (1) 有収水量

- ① 本島13市町村の107事業所(前年度より2増)へ工業用水を供給した。  
年度末契約水量：25.3千m<sup>3</sup>/日  
平成4年度に供給を開始した事業所：2件  
令和4年度で供給を廃止した事業所：0件
- ② 令和4年度の有収水量は、日平均17.9千m<sup>3</sup>/日(令和3年度比4.1%増)であった。

# 目 次

## 第1章 施設概要

1. 施設図	
(1) 水道用水供給事業施設概要図(本島・離島) . . . . .	1～2
(2) 取水・導水系統略図 . . . . .	3
(3) 送配水系統略図 . . . . .	4
(4) 水道用水供給対象市町村図 . . . . .	5
(5) 工業用水道事業施設概要図 . . . . .	6
(6) 工業用水道給水区域図 . . . . .	7

## 第2章 取水量

1. 水量年報	
(1) 年度別水量年報(昭和47～令和4年度) . . . . .	8～12
(2) 令和4年度水量年報(1～4) . . . . .	13～16
(3) 水源別水量、浄水場別送水量内訳表(令和4年度) . . . . .	17
(4) 取水量・送水量内訳表(令和4年度) . . . . .	18
(5) 年度別緊急取水及び国管理ダムからの緊急補給水量 (昭和51年度～令和4年度) . . . . .	19
(6) 平成11年度～平成16年度工水暫定転用水量 . . . . .	20
2. 水量月報	
(1) 令和4年度(1～4) . . . . .	21～68
3. 河川別取水量(令和4年度)	
(1) 比 謝 川 . . . . .	69
(2) 長 田 川 . . . . .	70
(3) 天 願 川 . . . . .	71
(4) 平 南 川 . . . . .	72
(5) 源 河 川 . . . . .	73
(6) 座 津 武 川 . . . . .	74
(7) 武 見 川 . . . . .	75
(8) 西系列河川 . . . . .	76
4. 浄水場別取水量	
(1) 令和4年度年報(1～3) . . . . .	77～79
(2) 令和4年度月報(1～3) . . . . .	80～115

## 第3章 送水量

1. 浄水場別送水量	
(1) 送水量年報(昭和47～令和4年度) . . . . .	116～118
(2) 令和4年度浄水場別送水量年報(1～2) . . . . .	119～120
(3) 令和4年度浄水場別送水量月報(1～2) . . . . .	121～132
(4) 年度別、月別、日平均送水量一覧表(1～3) . . . . .	133～135
2. 事業別給水量	
(1) 用水供給(令和4年度)	
イ. 送水量、有収水量、有収率の月別一覧表 . . . . .	136
ロ. 水道事業体別、月別給水量 . . . . .	137
ハ. 水道事業体別、年度別給水量実績(1～4) . . . . .	138～141
(2) 原水供給(令和4年度)	
イ. 原水地域別、月別給水量 . . . . .	142
ロ. 原水地域別、年度別給水量実績(1～2) . . . . .	143～144
(3) 工業用水(令和4年度)	
イ. 産業分類別、月別給水量(1～3) . . . . .	145～147
ロ. 産業分類別、年度別給水量(1-1～6-3) . . . . .	148～165

## 第4章 増圧水量

1. 増圧水量	
(1) 令和4年度増圧ポンプ場年報 . . . . .	166
(2) 令和4年度増圧ポンプ場月報 . . . . .	167～178

## 第5章 付 録

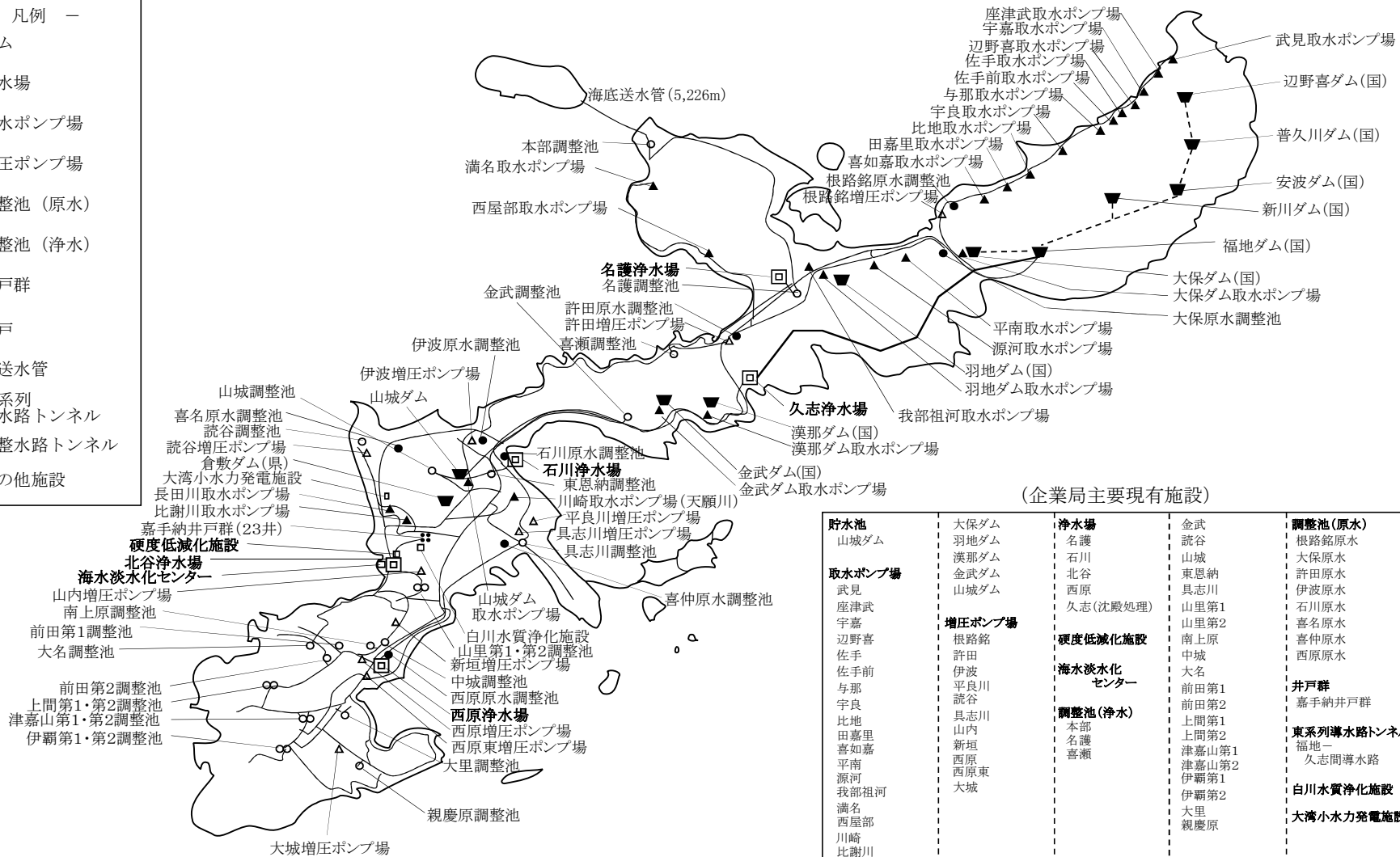
1. グラフ	
(1) 年度別日平均及び日最大送水量推移(1～3) . . . . .	179～181
(2) 令和4年度取水・送水量の日平均月別推移 . . . . .	182
(3) 令和4年度企業局ダム貯水量推移 . . . . .	183
(4) 令和4年度倉敷ダム貯水量推移 . . . . .	184
(5) 令和4年度国ダム貯水量推移 . . . . .	185
2. 降水量	
(1) 令和4年度水源地降水量、水源地降水量記録表 . . . . .	186～187
(2) 福地ダム月別降水量 . . . . .	188～190
3. 制限給水記録 . . . . .	191～194

# 第1章 施設概要

# 1. 施 設 図

# 水道用水供給事業施設概要図（沖縄本島）

- 凡例 —
- ▼ ダム
  - 浄水場
  - ▲ 取水ポンプ場
  - △ 増圧ポンプ場
  - 調整池（原水）
  - 調整池（浄水）
  - 井戸群
  - ◆ 井戸
  - 導送水管
  - 東系列導水路トンネル
  - - - 調整水路トンネル
  - その他施設

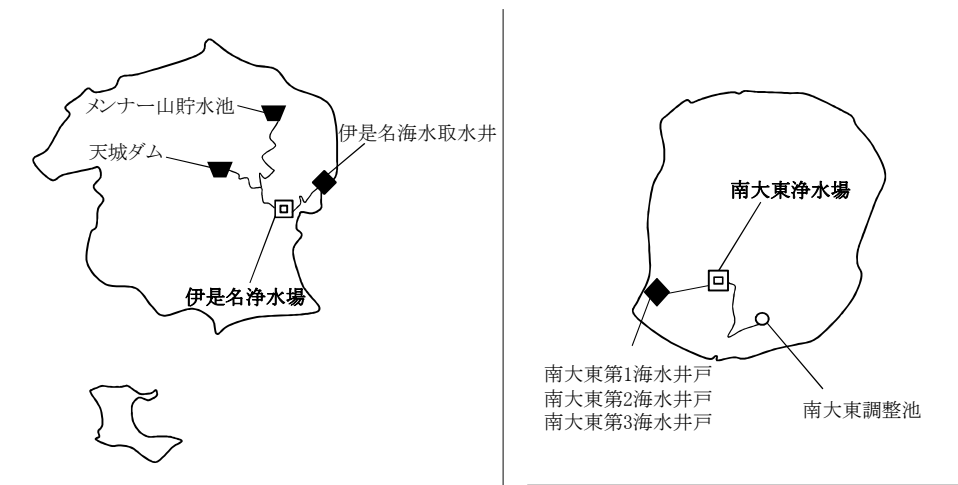
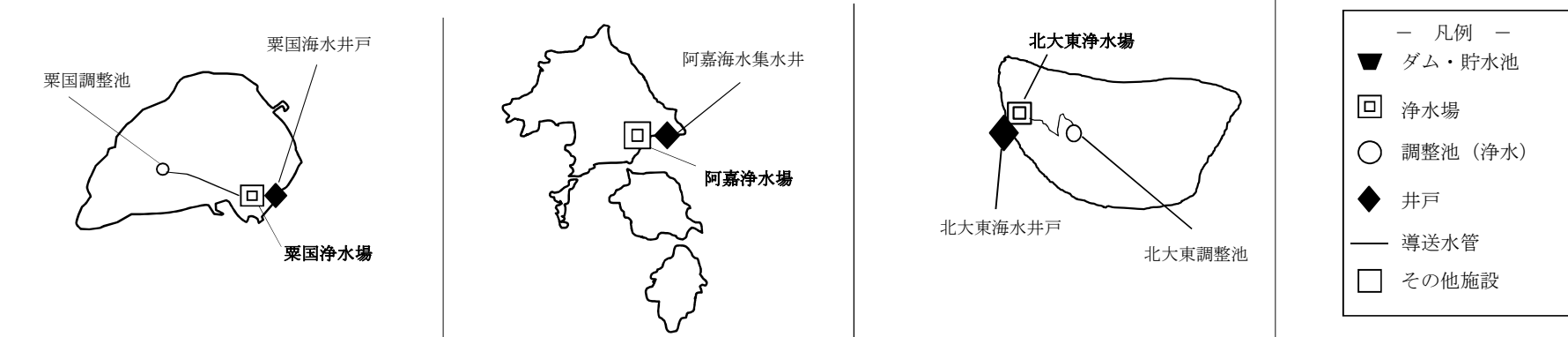


(企業局主要現有施設)

<b>貯水池</b> 山城ダム	大保ダム 羽地ダム 漢那ダム 金武ダム 山城ダム	<b>浄水場</b> 名護 石川 北谷 西原 久志(沈殿処理)	金武 読谷 山城 東恩納 具志川 山里第1 山里第2 南上原 中城 大名 前田第1 前田第2 上間第1 上間第2 津嘉山第1 津嘉山第2 伊覇第1 伊覇第2 大里 親慶原	<b>調整池(原水)</b> 根路銘原水 大保原水 許田原水 伊波原水 石川原水 喜名原水 喜仲原水 西原原水
<b>取水ポンプ場</b> 武見 座津武 宇嘉 辺野喜 佐手 佐手前 与那 宇良 比地 田嘉里 喜如嘉 平南 源河 我部祖河 満名 西屋部 川崎 比謝川 長田川	<b>増圧ポンプ場</b> 根路銘 許田 伊波 平良川 読谷 具志川 山内 新垣 西原 大城	<b>硬度低減化施設</b>  <b>海水淡水化センター</b>	<b>調整池(浄水)</b> 本部 名護 喜瀬	<b>井戸群</b> 嘉手納井戸群
				<b>東系列導水路トンネル</b> 福地 久志間導水路
				<b>白川水質浄化施設</b> <b>大湾小水力発電施設</b>

令和5年3月31日現在

## 水道用水供給事業施設概要図（離島）



### （離島の主要施設）

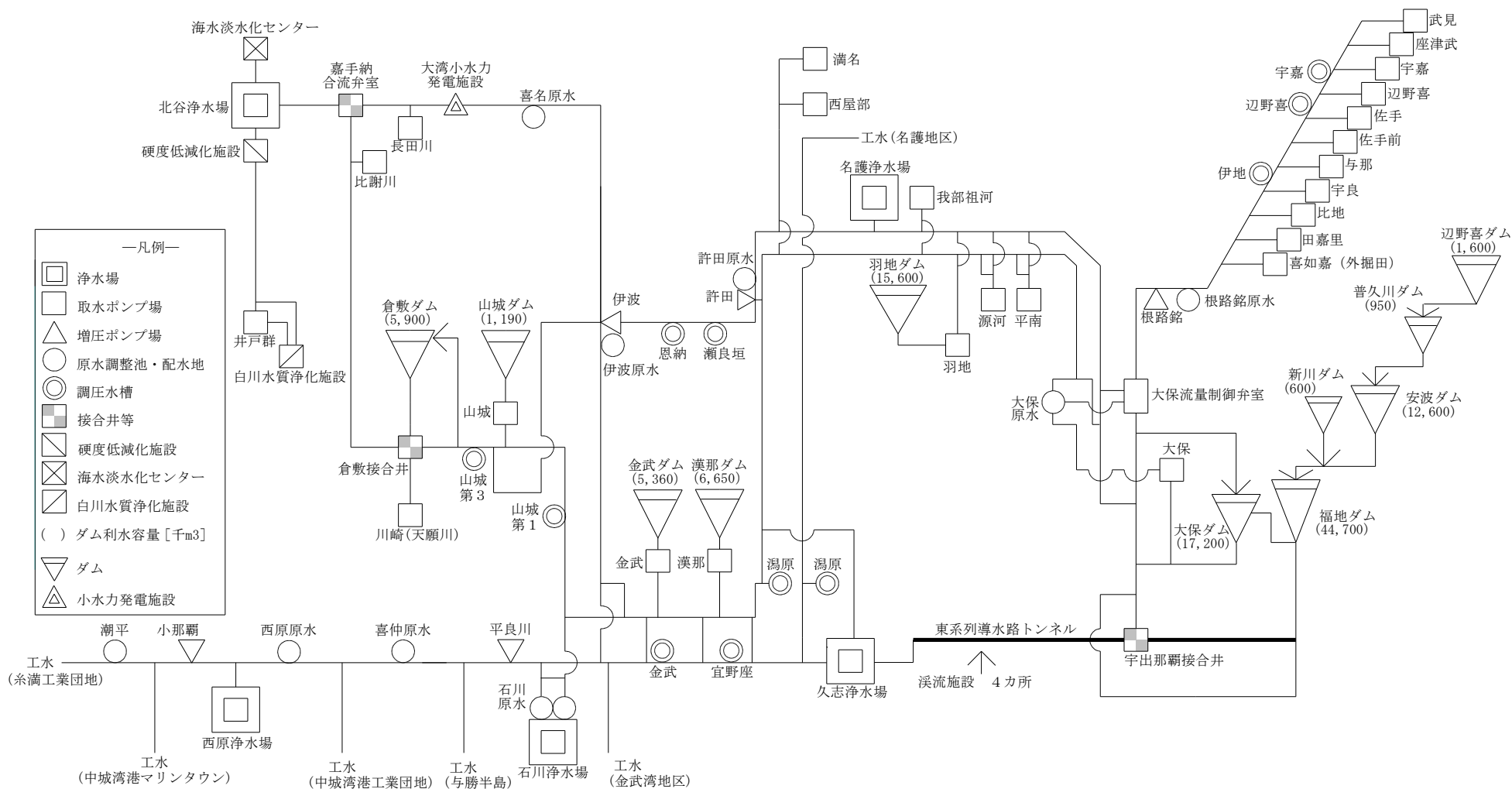
<b>栗国</b> 栗国海水井戸 栗国浄水場 栗国調整池	<b>伊平屋（将来）</b>
<b>座間味 （阿嘉・慶留間地区）</b> 阿嘉海水集水井 阿嘉浄水場	<b>渡名喜（将来）</b>
<b>北大東</b> 北大東海水井戸 北大東浄水場 北大東調整池	<b>座間味（将来） （座間味地区）</b>
<b>伊是名</b> 伊是名海水取水井 メジャー山貯水池 天城ダム 伊是名浄水場	<b>渡嘉敷（将来）</b>
<b>南大東</b> 南大東第1海水井戸 南大東第2海水井戸 南大東第3海水井戸 南大東浄水場 南大東調整池	

※縮尺は正確ではありません。



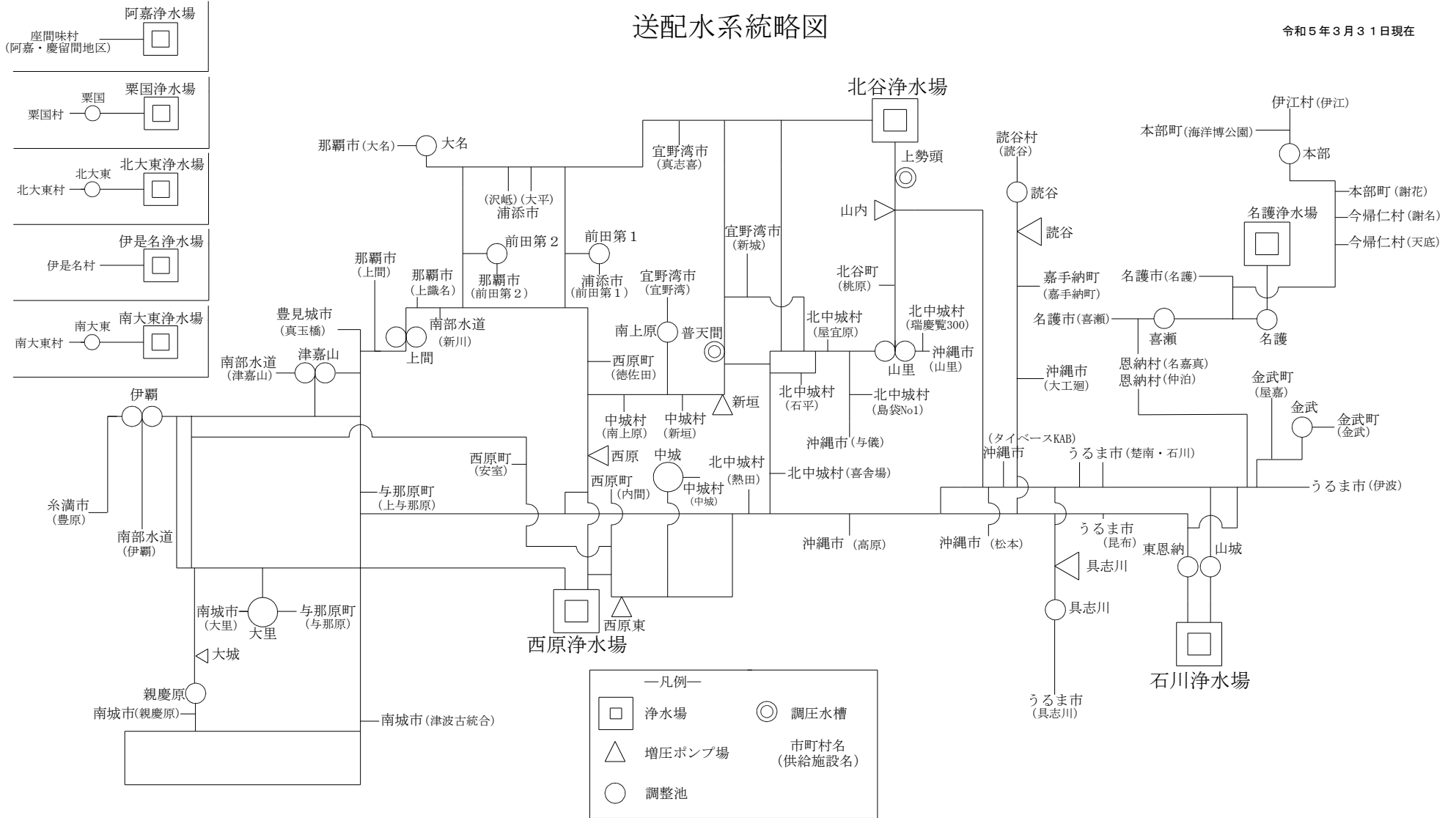
# 取水・導水系統略図 (沖縄本島のみ)

令和5年3月31日現在



# 送配水系統略図

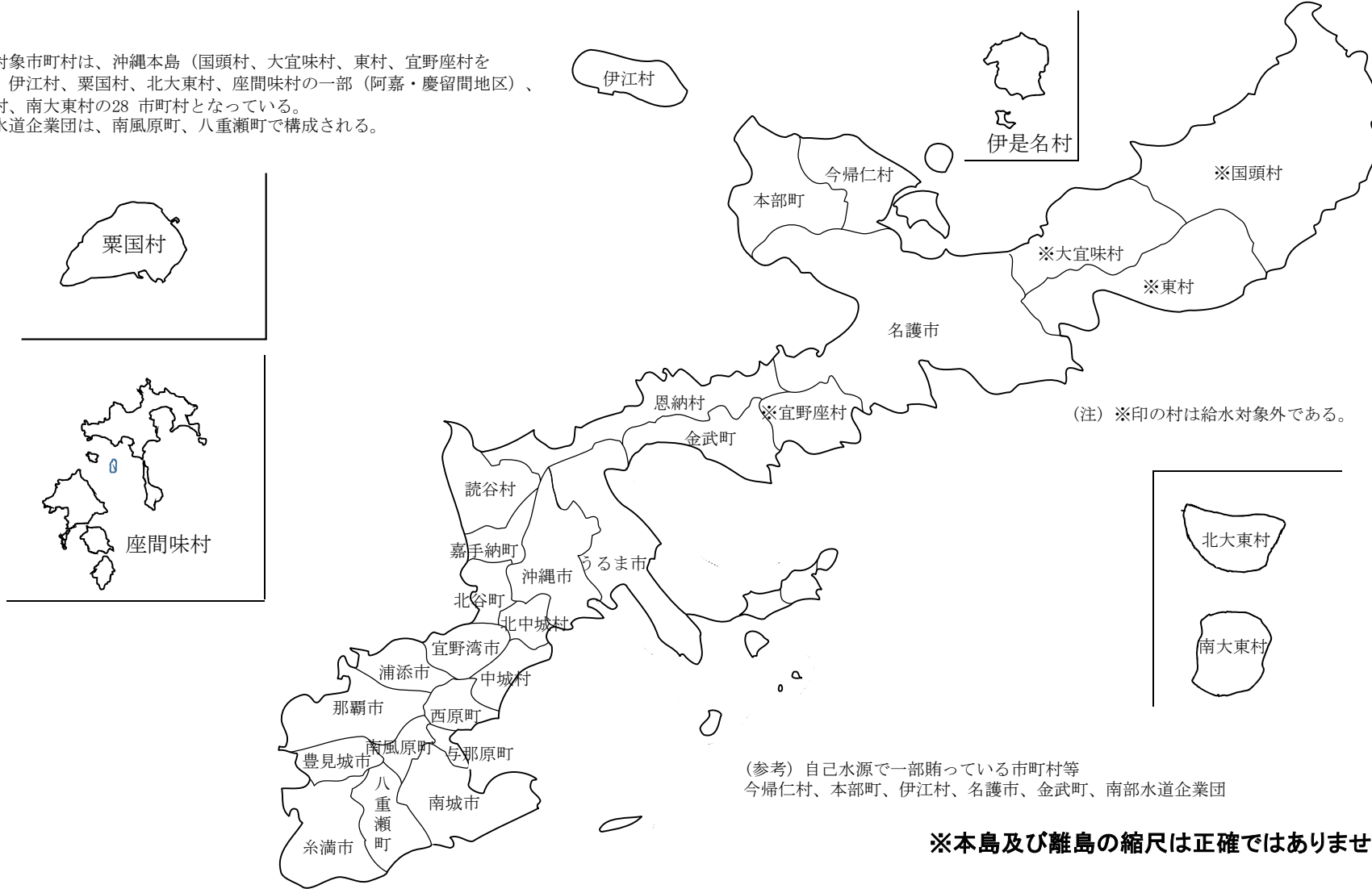
令和5年3月31日現在



# 水道用水供給対象市町村図

令和5年3月31日現在

給水対象市町村は、沖縄本島（国頭村、大宜味村、東村、宜野座村を除く）、伊江村、粟国村、北大東村、座間味村の一部（阿嘉・慶留間地区）、伊是名村、南大東村の28 市町村となっている。  
 南部水道企業団は、南風原町、八重瀬町で構成される。



(注) ※印の村は給水対象外である。

(参考) 自己水源で一部賄っている市町村等  
 今帰仁村、本部町、伊江村、名護市、金武町、南部水道企業団

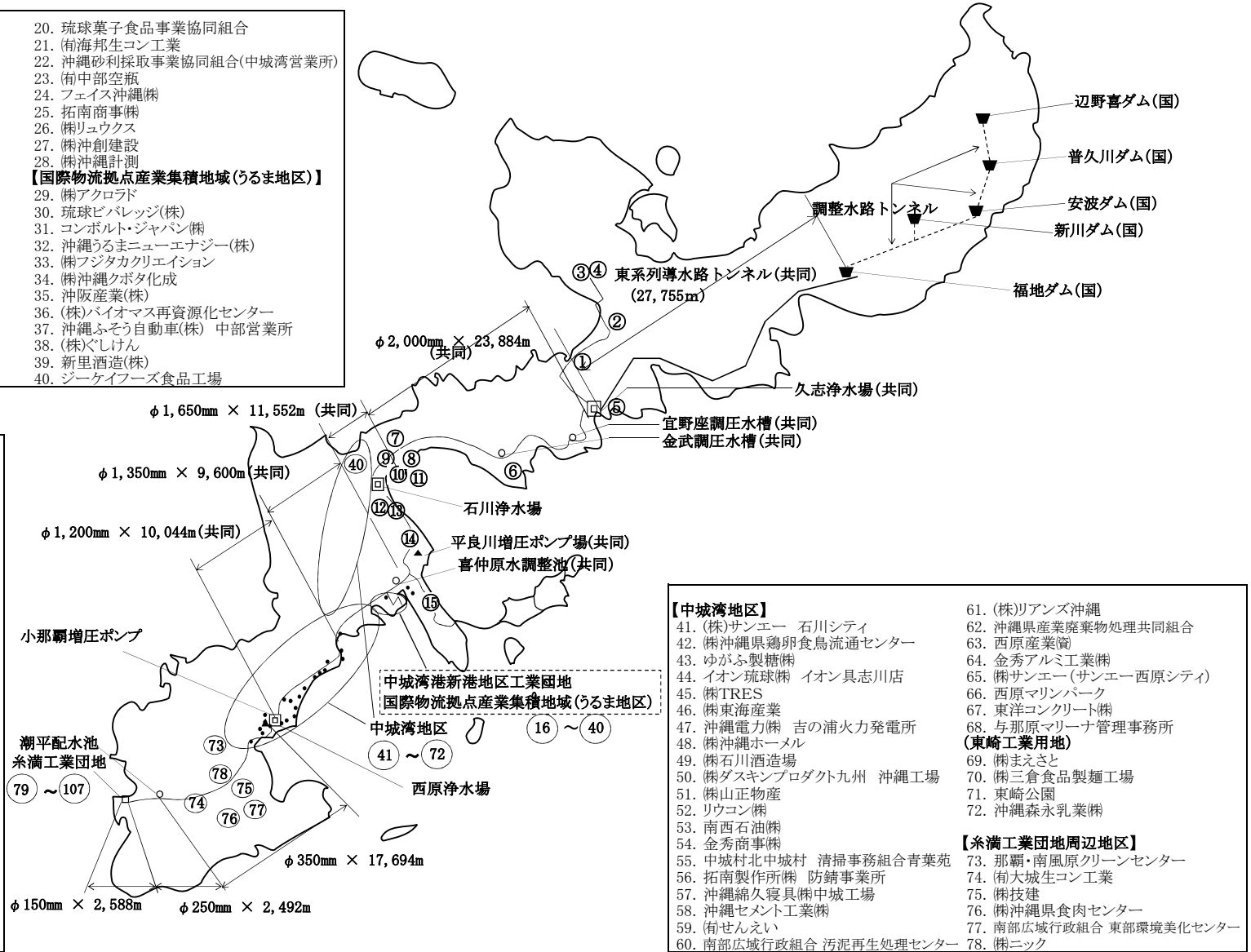
**※本島及び離島の縮尺は正確ではありません。**

# 工業用水道事業施設概要図

令和5年3月31日

- 【名護地区】**
1. (有)中央食品加工
  2. オリオンビール(株)名護工場
  3. 沖縄綿久寝具(株)名護工場
  4. 名護市食鳥処理施設
- 【金武湾地区】**
5. (株)沖坤
  6. 沖縄電力(株) 金武火力発電所
  7. バルコン(株)
  8. 電源開発(株) 石川石炭火力発電所
  9. 沖縄砂利採取事業協同組合(石川営業所)
  10. (株)E-CON
  11. 沖縄電力(株) 石川火力発電所
  12. (株)キョウリツ
  13. 昭和化学工業(株)
  14. 沖縄電力(株) 具志川火力発電所
  15. (有)知念産業
- 【国際物流拠点産業集積地域(うるま地区)】**
16. 拓南製鉄(株)
  17. 琉球肥料(株)
  18. 沖縄テクノクリート(株)
  19. 沖縄県飼料協業組合
  20. 琉球菓子食品事業協同組合
  21. (有)海邦生コン工業
  22. 沖縄砂利採取事業協同組合(中城湾営業所)
  23. (有)中部空艇
  24. フェイス沖縄(株)
  25. 拓南商事(株)
  26. (株)リュウクス
  27. (株)沖創建設
  28. (株)沖縄計測
  29. (株)アクロダ
  30. 琉球ビバレッジ(株)
  31. コンボルト・ジャパン(株)
  32. 沖縄うるまニューエナジー(株)
  33. (株)フジタカクリエーション
  34. (株)沖縄クボタ化成
  35. 沖阪産業(株)
  36. (株)バイオマス再資源化センター
  37. 沖縄ふそう自動車(株) 中部営業所
  38. (株)ぐしけん
  39. 新里酒造(株)
  40. ジーケイフーズ食品工場

- 【糸満工業団地】**
79. (株)ホクガン 糸満加工工場
  80. まさひろ酒造(株)
  81. (株)大洋クリーナー
  82. (株)赤マルソウ
  83. (株)宮平乳業
  84. 沖食スイハン(株) (糸満工場)
  85. (株)青い海
  86. (株)ニューアナチュラル
  87. 西南門小カマボコ屋
  88. 西崎生コン(株)
  89. (株)ジェイシーシー
  90. (株)サン食品
  91. 那覇魚類(株)
  92. (株)沖縄リネン公誠舎
  93. (株)沖縄コンクリート
  94. (株)照屋土建産業廃棄物処理場
  95. 沖縄中央魚類(株) 水産加工工場
  96. (株)太新沖縄
  97. (株)一番
  98. 美々ビーチいとまん
  99. (株)南部再資源化センター
  100. (株)丸昇物産
  101. (有)協同リネンサービス
  102. (株)沖縄マツバラ
  103. 沖興水産食品(株)
  104. (株)沖縄大榮
  105. (株)ブラザーランドリー
  106. 沖縄リネンサプライ(株)
  107. 沖縄ヤマト運輸(株)



- 【中城湾地区】**
41. (株)サンエー 石川シティ
  42. (株)沖縄県鶏卵食鳥流通センター
  43. ゆがふ製糖(株)
  44. イオン琉球(株) イオン具志川店
  45. (株)TRES
  46. (株)東海産業
  47. 沖縄電力(株) 吉の浦火力発電所
  48. (株)沖縄ホーム
  49. (株)石川酒造場
  50. (株)ダスキンプロダクト九州 沖縄工場
  51. (株)山正物産
  52. リウコン(株)
  53. 南西石油(株)
  54. 金秀商事(株)
  55. 中城村北中城村 清掃事務組合青葉苑
  56. 拓南製作所(株) 防錆事業所
  57. 沖縄綿久寝具(株)中城工場
  58. 沖縄セメント工業(株)
  59. (有)せんえい
  60. 南部広域行政組合 汚泥再生処理センター
- 【糸満工業団地周辺地区】**
73. 那覇・南風原クリーンセンター
  74. (有)大成生コン工業
  75. (株)技建
  76. (株)沖縄県食肉センター
  77. 南部広域行政組合 東部環境美化センター
  78. (株)ニック
- 【中城湾地区】**
61. (株)リアンズ沖縄
  62. 沖縄県産業廃棄物処理共同組合
  63. 西原産業(株)
  64. 金秀アルミ工業(株)
  65. (株)サンエー(サンエー西原シティ)
  66. 西原マリナパーク
  67. 東洋コンクリート(株)
  68. 与那原マリーナ管理事務所 (東崎工業用地)
  69. (株)まえさと
  70. (株)三倉食品製麺工場
  71. 東崎公園
  72. 沖縄森永乳業(株)

# 工業用水道給水区域図

令和5年3月31日

給水区域は、名護市、宜野座村、金武町、うるま市、沖縄市、北中城村、中城村、西原町、南風原町、与那原町、南城市（旧佐敷町、大里村区域）、八重瀬町（旧東風平町区域）、糸満市の13市町村となっている。



# 第2章 取水量

# 1. 水 量 年 報

水 量 年 報 (昭和47年度～昭和53年度)

上段：年度合計、下段：日平均

(単位：千m<sup>3</sup>)

年	水 源 別 取 水 量																			ダムへの 逆補給量 ④	合 計 (①+②+ ③-④)	配 水 量	消 費 量	与勝工水 送水量	泊浄水場 配水量	企 業 局 ダ ム		企 業 局 配 水 池		長 田 川		
	河 川 水								地 下 水					ダ ム 貯 留 水												貯水量	%	貯水量	%			
	比謝川	天願川	大保川	平南川	源河川	長田川	漢那川	計①	嘉手納	天願	トンネル	与座	登川	知念	計②	瑞ヶ山	天願	金武	辺野古												福地	計③
47	33.5	15.4	8.7	8.2	17.0	-	1.6	84.4	29.9	27.7	-	3.5	7.4	0.9	69.4	9.2	3.9	18.3	2.5	21.6	55.5	-	209.3	208.8	-	7.0	15.8	3,685.3	82.7	-	-	11.5
48	26.3	17.1	12.4	9.1	18.8	-	2.4	86.1	32.0	27.8	-	3.0	7.3	1.0	71.1	11.5	5.3	19.1	2.9	23.4	62.2	-	219.4	218.4	-	6.9	16.8	3,175.4	71.3	-	-	11.2
49	31.8	27.5	13.5	10.0	22.6	-	0.4	105.8	31.7	22.8	-	2.9	8.4	0.8	66.6	13.9	4.8	20.7	3.2	41.3	83.9	-	256.3	250.3	246.8	6.6	17.4	3,536.3	79.4	-	-	11.3
50	28.0	26.9	13.5	9.1	19.5	-	-	97.0	29.8	21.5	16.8	3.2	6.9	0.4	78.6	12.7	3.6	19.4	1.0	94.9	131.6	-	307.2	300.0	299.8	7.8	15.9	3,593.6	80.6	103.8	65.7	10.8
51	28.6	23.4	15.7	10.7	17.6	10.1	-	106.1	27.0	21.9	16.9	-	5.8	0.9	72.5	3.4	3.2	17.2	-	126.7	150.5	2.0	327.1	302.5	302.7	6.4	16.5	3,440.4	80.9	108.3	68.5	-
52	35.0	21.8	15.9	9.5	17.1	10.8	-	110.1	27.1	21.5	14.1	-	5.6	1.0	69.3	12.8	5.7	22.6	-	128.5	169.6	3.6	345.4	316.2	316.1	5.9	16.7	2,285.3	54.3	96.4	61.7	-
53	33.0	13.6	22.3	13.1	20.6	10.7	-	113.3	27.2	20.5	23.6	-	6.6	0.8	78.6	9.9	2.9	26.9	-	121.5	161.2	0.7	352.4	329.5	329.5	6.6	19.2	4,027.4	95.7	102.1	63.1	-

注1) 昭和47年度は復帰時の5月15日からの集計である。

2) 漢那川は昭和49年9月から取水停止。

3) 与座湧水は昭和51年4月から糸満市に移譲。

4) 辺野古は昭和50年8月から名護市に移譲。

5) 昭和52年4月から与勝工業用水道事業を沖縄工業用水道事業に改正(沖縄石油)。

6) 企業局ダムの貯水率は昭和47年～昭和50年までは満水量4,456.4に対するもの、50年8月～51年3月までは満水量4,251.2に対するもの、51年4月から満水量4,206.2に対するもの。

7) 附帯事業の長田川は昭和51年5月から取水量合計に含めた。

8) 水量月報及び水量年報の各年度の取水合計の内容。

イ 昭和47～50年度

取水量合計は、附帯及び工水は含まない。

ロ 昭和51年度

取水量合計は、4月のみ附帯及び工水は含まない。

5月～52年3月までは、工水は含まない。

ハ 昭和52年度

取水量合計は、附帯及び工水を含む。

ニ 昭和53年度

取水量合計は、附帯及び工水を含む。



# 水 量 年 報（昭和54年度～昭和59年度）

上段：年度合計、下段：日平均

(単位：千m<sup>3</sup>)

年	水 源 別 取 水 量																			ダムへの 逆補給量 ④	取水量合計 (①+②+③) ④	配 水 量	消 費 量	工 水	
	河 川 水								地 下 水					ダ ム 貯 留 水											
	比 謝 川	天 願 川	大 保 川	平 南 川	源 河 川	長 田 川	安 波 川	計 ①	嘉 手 納	天 願	ト ン ネ ル	登 川	知 念	計 ②	瑞 ケ 山	天 願	金 武	小 計 (a)	福 地 (b)						合 計 (a+b)=③
54	12,667.8	6,137.3	9,483.9	4,501.4	7,334.7	5,020.1	5,189.9	50,335.1	13,635.6	5,444.9	1,901.0	483.0	64.7	21,529.2	4,834.5	1,481.6	9,346.0	15,662.1	45,997.1	61,659.2	—	133,523.5	124,629.6	124,616.0	2,581.7
	34.6	16.8	25.9	12.3	20.0	13.7	14.2	137.5	37.2	14.9	5.2	1.3	0.2	58.8	13.2	4.1	25.5	42.8	125.7	168.5	—	364.8	340.5	340.5	7.1
55	10,246.7	7,398.7	7,321.6	3,281.8	5,656.2	7,880.9	6,657.8	48,443.7	13,020.7	—	3,590.7	—	—	16,611.4	4,602.9	3,832.0	7,128.0	15,562.9	55,356.9	70,919.8	3,357.8	132,617.1	123,113.2	123,106.3	3,163.4
	28.1	20.3	20.0	9.0	15.5	21.6	18.2	132.7	35.7	—	9.8	—	—	45.5	12.6	10.5	19.5	42.6	151.7	194.3	9.2	363.3	337.3	337.3	8.7
56	10,254.4	8,139.8	6,494.3	1,665.2 3,012.6 4.6	4,509.4	6,898.6	4,506.7 1,477.6 12.3	46,958.6	10,717.9	—	1,825.0	—	—	12,542.9	3,214.2	4,317.9	4,988.9	12,521.0 85.1 34.3	47,236.2	59,842.3	2,506.4	116,837.4	108,631.6	108,615.2	3,352.1
	28.1	22.3	17.8	8.3 2,276.4 824.9 6.2	12.4	18.9	4.0	128.7	29.4	—	5.0	—	—	34.4	8.8	11.8	13.7	0.2 9,814.7 22.1 26.9	129.4	163.9	6.9	320.1	297.6	297.6	9.2
57	10,862.7	8,364.8	7,743.8	2,276.4 824.9 6.2	7,418.9	7,071.2	—	44,562.7	11,278.5	—	1,986.4	—	—	13,264.9	1,813.0	3,270.5	4,731.2	9,814.7 22.1 26.9	61,478.1	71,314.9	2,712.6	126,429.9	119,930.8	119,946.2	3,263.2
	29.8	22.9	21.2	2.3	20.3	19.4	—	122.1	30.9	—	5.4	—	—	36.3	5.0	8.9	13.0	0.1	168.4	195.4	7.4	346.4	328.6	328.6	8.9
58	11,015.5	6,495.8	4,039.8	2,203.5	5,944.6	6,523.6	—	36,222.8	11,090.0	—	5,096.4	—	—	16,186.4	2,927.9	1,512.3	2,782.8	7,223.0	79,741.5	86,964.5	438.1	138,935.6	128,790.0	128,792.2	2,951.0
	30.1	17.8	11.0	6.0	16.3	17.8	—	99.0	30.3	—	13.9	—	—	44.2	8.0	4.1	7.6	19.7	217.9	237.6	1.2	379.6	351.9	351.9	8.1
59	11,571.1	6,157.5	4,682.5	4,076.3	5,864.9	6,661.6	—	39,013.9	9,632.2	—	5,850.4	—	—	15,482.6	3,031.5	2,940.4	4,938.6	10,910.5	78,201.0	89,111.5	1,748.7	141,859.3	131,564.1	131,542.5	2,913.5
	31.7	16.9	12.8	11.2	16.1	18.2	—	106.9	26.4	—	16.0	—	—	42.4	8.3	8.1	13.5	29.9	214.2	244.1	4.8	388.6	360.4	360.4	8.0

注 1) 昭和54年6月長田川ポンプ場からコザ浄水場へ導水開始。

注 2) 昭和54年7月から登川井戸群は嘉手納井戸群へ統合。

注 3) 昭和54年7月から安波暫定取水ポンプ場取水開始。(昭和57年3月～、取水停止。)

注 4) 知念湧水は昭和54年10月から取水停止。昭和58年3月に撤去。

注 5) 天願井戸群は昭和55年4月から取水停止。昭和59年3月31日に撤去。

注 6) イ 昭和56年9月～昭和57年2月まで安波川維持用水から緊急取水。(安波の下段に記入)

ロ 昭和56年9月～昭和57年6月まで福地川維持用水、新川川維持用水、慶佐次渓流水から緊急取水。※安波・福地・新川・普久川・久志大川(5河川の合計を平南の下段に記入)

ハ 昭和56年11月～昭和57年2月まで普久川維持用水から緊急取水。

ニ 昭和56年11月～昭和57年6月まで久志大川維持用水から緊急取水。

ホ 昭和56年10月～昭和57年4月まで平川ダムから緊急取水。(県ダム小計 a 欄の下段に記入)

水 量 年 報 (昭和60年度～平成6年度)

上段：年度合計、下段：日平均

(単位：千m<sup>3</sup>)

年	水 源 別 取 水 量																			ダムへの 逆補給量 (e)	合 計 (a+b+c +d-e+f)	西系 取水量	倉敷 注水量	送 水 量	配 水 量	工業用水 給水実績	
	河 川 水										地 下 水			ダ ム 貯 留 水													海淡水
	比謝川	長田川	天願川	大保川	平南川	源河川	西系列	武見川	座津武川	計(a)	井戸群	湧水等	計(b)	瑞ヶ山	天 願	金 武	福 地	漢 那	計(c)								
60	11,930.4	6,037.4	5,041.6	5,006.0	4,265.3	5,332.4	-	-	-	37,613.1	9,887.8	7,432.7	17,320.5	3,881.0	2,847.8	5,643.5	78,360.0	-	90,732.3	-	1,076.3	144,589.6	-	-	132,306.5	132,301.9	3,062.1
	32.7	16.5	13.8	13.7	11.7	14.6	-	-	-	103.0	27.1	20.4	47.5	10.6	7.8	15.5	214.7	-	248.6	-	2.9	396.1	-	-	362.5	362.5	8.4
61	11,168.0	6,414.1	5,421.7	4,742.5	3,902.0	5,302.1	946.0	-	-	37,896.4	10,530.5	7,770.7	18,301.2	4,377.2	3,432.4	5,678.5	82,156.0	-	95,644.1	-	2,669.4	149,172.3	946.0	-	138,611.3	138,630.8	3,668.7
	30.6	17.6	14.9	13.0	10.7	14.5	2.6	-	-	103.8	28.9	21.3	50.1	12.0	9.4	15.6	225.1	-	262.0	-	7.3	408.7	2.6	-	379.8	379.8	10.1
62	13,315.8	6,450.4	3,866.2	6,605.6	4,282.7	5,212.7	12,125.0	-	-	51,858.4	10,152.5	6,099.1	16,251.6	-	1,990.2	5,964.5	75,882.0	-	83,836.7	-	836.9	151,109.8	12,125.0	-	140,981.5	140,981.5	3,125.5
	36.4	17.6	10.6	18.0	11.7	14.2	33.1	-	-	141.7	27.7	16.7	44.4	-	5.4	16.3	207.3	-	229.0	-	2.3	412.9	33.1	-	385.2	385.2	8.5
63	12,422.4	6,375.7	4,198.4	4,968.4	2,555.5	3,747.9	8,294.1	-	-	42,562.4	9,644.2	7,832.4	17,476.6	-	2,768.8	5,252.9	87,536.0	-	95,557.7	-	1,563.0	154,033.7	8,294.1	-	144,474.2	144,458.4	3,053.2
	34.0	17.5	11.5	13.6	7.0	10.3	22.7	-	-	116.6	26.4	21.5	47.9	-	7.6	14.4	239.8	-	261.8	-	4.3	422.0	22.7	-	395.8	395.8	8.4
平成 元	12,188.9	6,594.1	4,797.0	6,079.7	3,464.7	5,452.3	11,793.8	-	-	50,370.5	8,727.3	10,426.4	19,153.7	-	3,922.1	4,380.3	72,362.0	-	80,664.4	-	2,736.7	147,451.9	11,793.8	-	138,706.3	138,722.9	3,331.7
	33.4	18.1	13.1	16.7	9.5	14.9	32.3	-	-	138.0	23.9	28.6	52.5	-	10.7	12.0	198.3	-	221.0	-	7.5	404.0	32.3	-	380.0	380.1	9.1
2	12,648.8	6,211.5	2,756.5	4,728.9	3,436.0	4,214.8	11,516.8	-	-	45,513.3	8,448.2	10,522.2	18,970.4	-	3,304.5	4,595.9	84,084.0	-	91,984.4	-	1,386.1	155,082.0	11,516.8	-	145,645.4	145,640.4	3,914.9
	34.7	17.0	7.6	13.0	9.4	11.5	31.6	-	-	124.7	23.1	28.8	52.0	-	9.1	12.6	230.4	-	252.0	-	3.8	424.9	31.6	-	399.0	399.0	10.7
3	12,798.4	6,466.6	5,077.6	2,740.8	3,729.0	3,245.0	11,468.5	-	1,110.2	46,636.1	8,431.8	8,516.5	16,948.3	-	2,882.6	3,228.5	84,431.0	-	90,542.1	-	1,771.9	152,354.6	11,468.5	-	141,834.5	141,819.1	4,121.2
	35.0	17.7	13.9	7.5	10.2	8.9	31.3	-	3.0	127.4	23.0	23.3	46.3	-	7.9	8.8	230.7	-	247.4	-	4.8	416.3	31.3	-	387.5	387.5	11.3
4	14,732.4	6,683.0	4,815.0	2,919.9	3,064.2	3,900.4	12,759.1	267.9	1,479.8	50,621.7	8,491.9	9,325.0	17,816.9	-	2,192.4	2,961.6	83,950.0	-	89,104.0	-	577.3	156,965.3	12,759.1	-	145,619.5	145,620.7	4,642.5
	40.4	18.3	13.2	8.0	8.4	10.7	35.0	2.6	4.1	138.7	23.3	25.5	48.8	-	6.0	8.1	230.0	-	244.1	-	1.6	430.0	35.0	-	399.0	399.0	12.7
5	11,549.5	6,462.3	6,045.9	4,310.5	3,294.1	4,243.4	12,719.3	947.4	1,394.8	50,967.2	8,253.1	7,120.2	15,373.3	-	3,533.8	3,975.9	84,130.3	3,798.0	95,438.0	-	2,824.8	158,953.7	14,085.8	1,366.5	147,924.7	147,939.6	4,759.9
	31.6	17.7	16.6	11.8	9.0	11.6	34.8	2.6	3.8	139.6	22.6	19.5	42.1	-	9.7	10.9	230.5	11.8	261.5	-	7.7	435.5	38.6	17.5	405.3	405.3	13.0
6	12,427.6	6,683.7	6,024.2	3,662.0	3,491.6	3,291.3	12,440.3	922.0	1,235.1	50,177.8	8,958.0	8,768.9	17,726.9	-	2,484.6	2,332.5	82,955.0	3,949.8	91,721.9	-	1,347.8	158,278.8	16,394.3	3,954.0	147,386.0	147,390.6	4,729.4
	34.0	18.3	16.5	10.0	9.6	9.0	34.1	2.5	3.4	137.5	24.5	24.0	48.6	-	6.8	6.4	227.3	10.8	251.3	-	3.7	433.6	44.9	10.8	403.8	403.8	13.0

- 注：1. 昭和62年1月24日から再開工事のため、瑞慶山ダムからの取水停止。  
 2. 昭和62年2月9日から西系列河川取水開始。  
 3. 平成3年4月23日から川崎取水ポンプ場は北谷浄水場へ導水開始。  
 4. 平成3年6月1日から座津武川取水開始。

5. 平成4年12月18日から武見川取水開始。  
 6. 平成5年5月14日から漢那ダムからの取水開始。  
 7. 平成6年1月12日から西系列比地川取水開始。  
 8. 平成6年1月14日から瑞慶山ダムへ湛水試験のため注水開始。

水 量 年 報 (平成7年度～平成20年度)

上段：年度合計、下段：日平均

(単位：千<sup>3</sup>m)

年	水 源 別 取 水 量																			ダムへの 逆補給量	トンネル 充水及び 排水量	合 計 (a+b+c) +d-e+f	西系 取水量	倉敷 注水量	送 水 量	配 水 量	工業用水 給水実績		
	河 川 水									地 下 水		ダ ム 貯 留 水						海淡水											
	比謝川	長田川	天願川	大保川	平南川	源河川	武見川	座津武川	西系列	計(a)	井戸群	湧水等	計(b)	倉敷	山城	金武	福地		漢那									羽地	計(c)
7	14,835.3	8,349.6	6,331.0	3,976.8	3,788.5	3,543.0	1,393.4	1,511.3	—	43,728.9	8,963.0	8,968.8	17,931.8	8,843.6	1,658.1	2,497.9	80,694.6	3,372.3	—	97,066.5	532.5	948.1	—	161,240.6	15,474.1	12,471.6	149,604.7	149,596.7	5,152.1
	40.5	22.8	17.3	10.9	10.4	9.7	3.8	4.1	—	119.5	24.5	24.5	49.0	31.9	4.5	6.8	220.5	9.2	—	265.2	8.9	2.6	—	440.5	42.3	45.0	408.8	408.7	14.1
8	12,892.7	6,425.0	5,638.2	3,307.7	3,076.9	2,823.8	1,425.2	1,482.5	—	37,072.0	8,111.3	8,454.2	16,565.5	16,173.8	2,356.5	3,579.2	82,439.5	4,197.5	—	108,746.5	1,772.0	1,018.4	—	163,137.6	14,272.5	14,315.0	149,645.5	149,643.5	5,146.7
	35.3	17.6	15.4	9.1	8.4	7.7	3.9	4.1	—	101.6	22.2	23.2	45.4	44.3	6.5	9.8	225.9	11.5	—	297.9	4.9	2.8	—	447.0	39.1	39.2	410.0	410.0	14.1
9	13,175.2	7,017.7	4,765.8	3,012.4	3,613.8	2,818.2	1,747.5	1,964.3	—	38,114.9	8,090.6	9,404.6	17,495.2	16,213.6	2,298.5	3,328.4	81,274.1	4,185.8	—	107,300.4	3,591.0	472.8	—	166,028.7	13,725.8	13,702.8	151,623.2	151,596.9	5,600.5
	36.1	19.2	13.1	8.3	9.9	7.7	4.8	5.4	—	104.4	22.2	25.8	47.9	44.4	6.3	9.1	222.7	11.5	—	294.0	9.8	1.3	—	454.9	37.6	37.5	415.4	415.3	15.3
10	12,180.6	6,847.5	3,474.6	2,709.6	2,721.1	2,524.6	1,888.1	2,481.1	—	34,827.2	7,581.0	12,708.2	20,289.2	19,790.5	987.8	1,260.2	85,714.7	4,169.0	—	111,922.2	2,316.7	7.1	—	169,348.2	14,125.7	14,158.6	153,688.1	153,778.7	5,648.7
	33.4	18.8	9.5	7.4	7.5	6.9	5.2	6.8	—	95.4	20.8	34.8	55.6	54.2	2.7	3.5	234.8	11.4	—	306.6	6.3	0.0	—	464.0	38.7	38.8	421.1	421.3	15.5
11	12,940.5	3,878.2	5,057.7	4,069.0	2,653.5	3,372.4	1,874.5	1,988.0	—	35,833.8	8,806.7	10,061.0	18,867.7	17,799.4	1,821.6	2,348.5	84,203.0	4,097.0	—	110,269.5	2,761.4	322.2	—	167,410.2	14,321.4	14,301.7	153,739.4	153,671.7	5,759.9
	35.4	10.6	13.8	11.1	7.3	9.2	5.1	5.4	—	97.9	24.1	27.5	51.6	48.6	5.0	6.4	230.1	11.2	—	301.3	7.5	0.9	—	457.4	39.1	39.1	420.1	419.9	15.7
12	13,102.2	4,591.4	4,321.9	5,818.7	2,201.9	2,920.4	2,009.5	1,867.2	—	36,833.2	7,217.4	10,469.7	17,687.1	17,059.1	2,241.6	1,882.4	83,939.5	4,181.8	—	109,304.4	2,479.8	122.1	—	166,182.4	12,684.5	12,672.4	154,115.0	154,079.2	5,657.2
	35.9	12.6	11.8	15.9	6.0	8.0	5.5	5.1	—	100.9	19.8	28.7	48.5	46.7	6.1	5.2	230.0	11.4	—	299.4	6.8	0.3	—	455.3	34.8	34.7	422.2	422.1	15.5
13	12,172.9	4,470.6	4,742.5	4,779.0	2,506.3	2,390.6	1,630.5	1,739.8	—	34,432.2	6,820.9	9,802.9	16,623.8	17,914.4	2,818.0	2,926.9	85,361.7	4,110.9	—	113,131.9	3,772.1	1,104.0	—	166,856.0	11,164.3	11,175.4	154,196.3	154,170.3	5,715.1
	33.4	12.2	13.0	13.1	6.9	6.5	4.5	4.8	—	94.3	18.7	26.9	45.6	49.1	7.7	8.0	233.9	11.3	—	309.9	10.3	3.0	—	457.1	30.6	30.6	422.5	422.4	15.7
14	10,558.7	3,746.5	6,075.7	4,819.8	2,671.9	3,093.4	1,494.9	1,657.6	405.0	34,523.5	8,342.4	10,054.6	18,397.0	17,209.5	3,588.8	1,754.8	84,398.1	3,760.9	—	110,712.1	4,015.0	1,081.0	—	166,566.6	16,572.8	16,181.4	150,935.1	150,927.4	5,723.3
	28.9	10.3	16.6	13.2	7.3	8.5	4.1	4.5	1.1	94.6	22.9	27.5	50.4	47.2	9.8	4.8	231.2	10.3	—	303.3	11.0	3.0	—	456.3	45.4	44.3	413.5	413.5	15.7
15	8,572.3	4,619.2	6,267.8	4,388.2	2,407.6	2,866.5	1,463.1	1,502.9	—	32,087.6	7,417.9	8,354.6	15,772.5	18,285.8	4,317.3	3,767.6	87,141.4	3,927.6	—	117,439.7	5,508.2	2,362.9	—	168,445.1	16,115.9	16,078.8	152,252.0	152,256.2	5,618.3
	23.4	12.6	17.1	12.0	6.6	7.8	4.0	4.1	—	87.7	20.3	22.8	43.1	50.0	11.8	10.3	238.1	10.7	—	320.9	15.0	6.5	—	460.2	44.0	43.9	416.0	416.0	15.4
16	10,747.9	4,606.6	5,292.8	4,207.8	3,012.1	3,885.8	1,258.1	1,618.9	—	34,630.0	7,419.2	4,833.1	12,252.3	18,403.8	2,220.5	3,049.1	81,929.3	2,344.6	—	107,947.3	4,269.1	818.1	—	158,280.6	17,238.0	17,245.9	148,759.4	148,773.7	4,683.7
	29.4	12.6	14.5	11.5	8.3	10.6	3.4	4.4	—	94.9	20.3	13.2	33.6	50.4	6.1	8.4	224.5	6.4	—	295.7	11.7	2.2	—	433.6	47.2	47.2	407.6	407.6	12.8
17	9,586.8	4,808.3	4,662.3	2,862.1	3,041.6	4,165.5	1,186.2	1,322.5	—	31,635.3	7,665.4	2,898.9	10,564.3	16,588.9	2,050.7	2,367.4	85,549.6	3,757.0	3,625.4	113,939.0	6,433.5	810.7	—	161,761.4	14,044.8	13,998.2	152,148.1	152,159.5	4,902.6
	26.3	13.2	12.8	7.8	8.3	11.4	3.2	3.6	—	86.7	21.0	7.9	28.9	45.4	5.6	6.5	234.4	10.3	9.9	312.2	17.6	2.2	—	443.2	38.5	38.4	416.8	416.9	13.4
18	9,933.1	5,835.9	3,823.6	3,404.6	3,601.8	4,926.6	1,490.2	1,526.0	—	34,541.8	7,283.9	2,655.9	9,939.8	19,170.6	2,741.6	3,264.9	79,999.2	4,162.1	4,309.4	113,647.8	2,468.1	292.3	—	160,305.2	15,211.4	15,199.6	153,007.9	153,007.8	5,154.4
	27.2	16.0	10.5	9.3	9.9	13.5	4.1	4.2	—	94.6	20.0	7.3	27.2	52.5	7.5	8.9	219.2	11.4	11.8	311.4	6.8	0.8	—	439.2	41.7	41.6	419.2	419.2	14.1
19	3,928.6	5,619.6	2,331.1	3,305.6	3,574.5	4,605.7	1,406.5	1,660.9	—	26,432.5	5,617.8	4,365.6	9,983.4	16,738.1	2,268.1	3,096.2	92,324.0	4,183.7	4,168.0	122,778.1	1,827.2	0.0	-71.1	160,950.1	11,258.8	11,282.9	152,043.0	152,031.1	5,161.8
	10.7	15.4	6.4	9.0	9.8	12.6	3.8	4.5	—	72.2	15.3	11.9	27.3	45.7	6.2	8.5	252.3	11.4	11.4	335.5	5.0	0.0	-0.2	439.8	30.8	30.8	415.4	415.4	14.1
20	7,992.3	5,417.7	4,363.0	2,862.4	3,365.9	2,672.3	1,338.1	1,422.0	—	29,433.7	7,171.8	1,057.0	8,228.8	15,223.1	2,061.8	3,434.5	85,717.5	4,173.0	4,372.0	114,981.9	5,646.3	200.5	—	158,132.3	12,779.2	12,731.3	150,381.8	150,381.8	4,565.0
	21.9	14.8	12.0	7.8	9.2	7.3	3.7	3.9	—	80.6	19.6	2.9	22.5	41.7	5.6	9.4	234.8	11.4	12.0	315.0	15.5	0.5	0.1	433.2	35.0	34.9	412.0	412.0	12.5

- 注：1. 平成7年2月28日瑞慶山ダムへの注水完了。  
 2. 平成7年6月29日から瑞慶山ダム取水開始。(本水利権開始)  
 3. 平成8年2月1日から海水淡水施設供用開始。  
 4. 平成8年4月1日瑞ヶ山ダムから倉敷ダムへ名称変更。  
 5. 平成10年4月1日天願ダムから山城ダムへ名称変更。  
 6. 平成16年3月9日から我部祖河川取水開始。  
 7. 平成17年4月7日から羽地ダム取水開始。

水 量 年 報 (平成21年度～令和4年度)

上段：年度合計、下段：日平均

(単位：千 $m^3$ )

年	水 源 別 取 水 量																			ダムへの 逆補給量 (e)	トンネル 充水及び 排水量 (f)	合 計 (a+b+c) +d+e+f	西系 取水量	倉敷 注水量	大保 注水量	送 水 量	配 水 量	工業用水 給水実績			
	河 川 水									地 下 水			ダ ム 貯 留 水																海淡水		
	比謝川	長田川	天願川	大保川	平南川	源河川	武見川	徳津武川	西系列	計(a)	井戸群	湧水等	計(b)	倉 敷	山 城	金 武	福 地	漢 那	羽 地											大 保	計(c)
21	10,697.7	5,715.9	5,275.4	1,624.1	3,221.7	3,945.8	1,889.5	1,927.9	-	34,298.0	7,187.3	1,657.8	8,845.1	14,839.3	2,844.8	4,403.2	76,735.8	3,790.2	4,195.5	-	106,808.8	8,214.6	157.5	0.0	158,009.0	12,907.1	12,931.4	-	150,799.3	150,801.3	4,527.3
22	6,516.4	4,607.6	1,559.0	2,227.3	3,740.0	3,869.9	1,991.6	1,960.5	-	26,472.3	7,834.6	3,583.8	11,418.4	14,795.9	1,364.8	3,040.9	89,693.5	3,843.0	4,039.6	1,498.8	118,276.5	1,461.9	0.0	0.0	157,629.1	8,196.6	8,235.0	-	150,812.5	150,813.0	4,509.1
23	5,601.3	4,657.3	1,783.2	-	3,491.2	3,942.2	1,534.0	1,600.6	-	22,609.8	7,549.6	3,341.6	10,891.2	10,177.0	2,356.7	84.1	93,320.2	2,918.4	4,354.4	10,565.3	123,776.1	1,813.4	97.4	0.0	158,993.1	16,584.4	6,633.6	9,932.7	151,910.3	151,903.7	5,345.9
24	3,344.9	3,391.2	305.2	-	2,575.1	4,079.6	1,698.8	1,916.8	-	17,311.6	7,735.6	3,961.9	11,697.5	10,584.4	1,583.3	-	90,420.4	3,690.0	4,184.6	17,537.6	128,000.3	1,181.4	131.4	0.0	158,059.4	7,491.1	4,956.3	2,538.5	151,913.0	151,895.9	5,273.1
25	6,613.9	5,183.8	2,207.2	-	3,025.2	3,390.2	1,057.6	1,021.2	-	22,499.1	7,120.7	3,143.8	10,264.5	6,181.9	2,187.2	3,151.9	85,701.7	4,044.2	4,161.7	19,274.2	124,702.8	2,638.5	302.1	0.0	159,802.8	11,661.3	3,463.4	8,198.0	153,081.1	153,077.5	5,410.9
26	4,063.8	5,593.0	1,197.8	-	2,773.4	3,507.9	1,017.2	1,163.2	-	19,316.3	6,997.0	3,232.1	10,229.1	9,659.7	3,015.0	4,614.0	87,568.6	4,062.8	4,349.3	16,061.2	129,330.6	1,190.9	121.7	0.0	159,945.2	11,589.8	3,851.6	7,751.1	152,126.7	152,132.7	5,330.8
27	6,523.4	5,406.8	490.7	-	3,579.8	4,128.1	1,074.4	1,347.7	-	22,550.9	6,043.5	1,817.9	7,861.4	5,474.8	2,882.8	7,576.6	88,582.8	4,020.6	4,379.4	17,774.6	130,691.6	1,125.7	36.2	0.0	162,193.4	13,487.0	4,456.6	9,030.4	154,892.1	154,890.3	5,303.9
28	1,902.3	2,549.2	551.8	-	3,526.9	2,663.3	662.7	880.6	-	12,736.8	5,054.4	2,810.4	7,864.8	7,943.3	3,186.5	6,390.7	94,363.5	4,082.3	4,367.9	21,058.0	141,392.2	898.2	0.0	-3.5	162,888.5	6,676.6	2,918.0	3,758.6	154,647.6	154,642.5	5,321.5
29	6,592.2	4,814.6	3,235.0	-	2,619.2	2,945.5	746.1	1,165.4	-	22,118.0	6,211.5	1,476.2	7,687.7	6,259.1	1,901.6	8,411.8	86,410.1	3,730.8	4,368.6	19,819.4	130,901.4	2,016.3	0.0	0.0	162,723.4	10,288.1	2,776.3	7,516.3	154,134.7	154,155.5	5,683.3
30	5,975.2	4,829.7	3,586.9	-	3,624.7	3,985.7	1,179.0	1,449.3	-	24,630.5	7,478.1	1,288.5	8,766.6	7,465.9	2,944.9	7,112.9	83,836.4	4,036.6	4,285.8	15,954.6	125,637.1	1,657.8	0.0	0.0	160,692.0	14,511.4	5,276.2	9,216.2	153,905.9	153,897.1	5,453.6
令和元	3,895.7	3,426.0	2,716.3	-	1,629.3	1,891.3	988.3	1,053.7	-	15,600.6	6,015.7	2,309.8	8,325.5	7,841.7	3,415.0	8,876.9	86,119.9	4,078.1	4,383.0	22,191.0	136,905.6	1,163.3	0.0	0.0	161,995.0	8,954.7	3,140.7	5,830.2	154,680.2	154,669.7	6,066.3
2	2,622.7	3,135.5	3,506.2	-	1,708.4	2,386.1	732.0	693.5	-	14,784.4	4,712.9	1,972.5	6,685.4	8,069.0	4,377.3	8,944.3	89,122.5	4,013.9	4,367.9	19,975.9	138,870.8	1,371.2	86.6	0.0	161,625.2	10,776.3	4,092.7	6,670.5	153,847.1	153,805.8	5,694.4
3	1,829.1	2,030.5	1,906.6	-	1,204.4	1,841.1	986.1	741.5	-	10,539.3	4,140.4	2,403.2	6,543.6	7,228.6	4,622.8	9,033.0	86,864.1	4,034.5	4,372.7	26,368.3	142,524.0	2,038.6	749.8	0.0	160,895.7	11,818.8	2,659.1	9,174.1	153,145.8	153,135.2	6,384.6
4	9.8	188.9	9.3	-	1,539.7	3,028.7	866.5	874.8	-	6,517.7	1,911.0	3,534.5	5,445.5	8,755.6	5,748.3	8,590.9	88,661.2	4,104.8	4,362.7	27,434.8	147,658.3	3,773.3	476.0	0.0	162,918.8	14,377.2	3,543.6	10,822.4	153,998.9	153,992.1	6,593.4
4	0.0	0.5	0.0	-	4.2	8.3	2.4	2.4	-	17.9	5.2	9.7	14.9	24.0	15.7	23.5	242.9	11.2	12.0	75.2	404.5	10.3	1.3	0.0	446.4	39.4	9.7	29.7	421.9	421.9	18.1

- 注：1. 平成22年度の供用開始前大保ダム取水量は、特定多目的ダム法第十三条による。  
 2. 平成23年4月1日から大保ダム取水ポンプ場、大保ダム注水施設の供用を開始。  
 (河川取水からダム取水へ変更)  
 3. 平成23年5月31日をもって、億首ダム建設工事に伴い、旧金武ダムを廃止した。  
 4. 平成25年8月22日から旧金武ダムの既得水量分(15,000 $m^3$ /h)の取水を開始した。  
 5. 平成26年2月14日に億首ダムから金武ダムに名称変更。  
 6. 平成26年8月11日に億首取水ポンプ場から金武ダム取水ポンプ場に名称変更。

7. 平成27年4月1日から金武ダム供用開始。  
 8. 平成30年 3月 1日から広域化に伴い栗国浄水場供用開始。  
 9. 令和 2年 3月30日から広域化に伴い北大東浄水場供用開始。  
 10. 令和 3年 3月29日から広域化に伴い阿嘉浄水場供用開始。  
 11. 令和 4年 8月17日から広域化に伴い伊是名浄水場供用開始。  
 12. 令和 5年 2月 1日から広域化に伴い南大東浄水場供用開始。

水 量 年 報 1

令和4年度

施設	水 源 別 取 水 量 内 訳																																		
	項目	河川水		地下水		局ダム		倉敷ダム		国ダム		逆補給量		海淡水(北谷)		トンネル充・排水		離島水道施設		取水量合計	浄水場送水量	配水量	工業用水	降 水 量		ダ ム 貯 水 率									
		千m <sup>3</sup>	千m <sup>3</sup>	千m <sup>3</sup>	千m <sup>3</sup>	千m <sup>3</sup>	千m <sup>3</sup>	千m <sup>3</sup>	千m <sup>3</sup>	千m <sup>3</sup>	千m <sup>3</sup>	千m <sup>3</sup>	千m <sup>3</sup>	千m <sup>3</sup>	千m <sup>3</sup>	千m <sup>3</sup>	千m <sup>3</sup>	千m <sup>3</sup>	千m <sup>3</sup>					千m <sup>3</sup>	千m <sup>3</sup>	千m <sup>3</sup>	千m <sup>3</sup>	mm	mm	%	%	%	%		
	単位	千m <sup>3</sup>	千m <sup>3</sup>	千m <sup>3</sup>	千m <sup>3</sup>	千m <sup>3</sup>	千m <sup>3</sup>	千m <sup>3</sup>	千m <sup>3</sup>	千m <sup>3</sup>	千m <sup>3</sup>	千m <sup>3</sup>	千m <sup>3</sup>	千m <sup>3</sup>	千m <sup>3</sup>	千m <sup>3</sup>	千m <sup>3</sup>	千m <sup>3</sup>	千m <sup>3</sup>	千m <sup>3</sup>	千m <sup>3</sup>	千m <sup>3</sup>	千m <sup>3</sup>	千m <sup>3</sup>	千m <sup>3</sup>	千m <sup>3</sup>	千m <sup>3</sup>	千m <sup>3</sup>	千m <sup>3</sup>	千m <sup>3</sup>	千m <sup>3</sup>	千m <sup>3</sup>	千m <sup>3</sup>	千m <sup>3</sup>	
4	合計	1,162.0	284.1	354.2	0.0	11,425.6	-78.7	18.7	0.0	50.2	0.0	13,216.1	12,591.1	12,586.0	542.5	41.5	46.0								41.5	46.0									
	平均	38.7	9.5	11.8	0.0	380.9	-2.6	0.6	0.0	1.7	0.0	440.5	419.7	419.5	18.1	1.4	1.5							18.1	1.4	1.5	77.0	34.7	88.9						
	最大	48.9	15.2	41.5	0.0	391.1	0.0	5.5	0.0	2.1	0.0	464.4	444.9	440.6	19.6	20.5	12.0							19.6	20.5	12.0	81.8	40.2	90.4						
	最小	24.5	5.9	0.0	0.0	364.4	-17.6	0.0	0.0	1.2	0.0	404.1	393.2	391.4	14.1	0.0	0.0							14.1	0.0	0.0	70.3	32.8	86.5						
5	合計	1,073.2	469.4	698.8	0.0	11,113.1	-39.4	59.3	0.0	49.7	0.0	13,424.1	12,795.6	12,778.6	454.5	601.5	474.0								601.5	474.0									
	平均	34.6	15.1	22.5	0.0	358.5	-1.3	1.9	0.0	1.6	0.0	433.0	412.8	412.2	14.7	19.4	15.3							14.7	19.4	15.3	82.3	40.8	92.6						
	最大	48.5	23.8	48.6	0.0	385.9	0.0	5.5	0.0	1.9	0.0	463.4	436.3	439.3	18.3	162.5	54.0							18.3	162.5	54.0	98.9	55.8	98.9						
	最小	18.8	11.3	0.0	0.0	342.0	-16.7	0.0	0.0	1.4	0.0	399.7	382.7	391.5	11.1	0.0	0.0							11.1	0.0	0.0	71.3	33.0	85.6						
6	合計	313.3	694.2	981.6	78.5	11,271.4	0.0	59.9	0.0	49.4	0.0	13,448.3	12,701.5	12,711.4	529.1	495.5	672.0								495.5	672.0									
	平均	10.4	23.1	32.7	2.6	375.7	0.0	2.0	0.0	1.6	0.0	448.3	423.4	423.7	17.6	16.5	22.4							17.6	16.5	22.4	95.3	83.1	100.0						
	最大	29.1	33.5	48.5	14.9	398.0	0.0	5.7	0.0	2.0	0.0	491.9	460.4	451.1	20.0	88.5	150.0							20.0	88.5	150.0	100.0	95.6	100.0						
	最小	0.0	11.4	5.7	0.0	354.2	0.0	0.0	0.0	1.2	0.0	412.7	397.4	393.9	13.3	0.0	0.0							13.3	0.0	0.0	81.6	56.9	99.6						
7	合計	182.2	723.7	342.4	719.5	12,215.2	-29.6	20.1	0.0	53.8	0.0	14,227.3	13,367.6	13,352.2	586.1	189.5	370.0								189.5	370.0									
	平均	5.9	23.3	11.0	23.2	394.0	-1.0	0.6	0.0	1.7	0.0	458.9	431.2	430.7	18.9	6.1	11.9							18.9	6.1	11.9	78.8	95.6	99.3						
	最大	15.5	27.9	27.7	24.7	409.5	0.0	5.3	0.0	2.2	0.0	477.1	444.7	446.7	21.7	61.0	93.0							21.7	61.0	93.0	88.2	100.0	100.0						
	最小	0.0	20.7	0.0	17.1	369.1	-11.7	0.0	0.0	1.4	0.0	434.0	401.1	399.4	14.3	0.0	0.0							14.3	0.0	0.0	73.9	93.7	98.1						
8	合計	347.4	526.4	171.7	541.9	12,477.3	-53.9	43.1	0.0	70.8	6.5	14,131.2	13,306.6	13,314.1	576.2	138.5	97.0								138.5	97.0									
	平均	11.2	17.0	5.5	17.5	402.5	-1.7	1.4	0.0	2.3	0.2	455.8	429.2	429.5	18.6	4.5	3.1							18.6	4.5	3.1	94.4	98.3	98.2						
	最大	24.3	24.9	20.8	32.7	407.9	0.0	5.7	0.0	3.1	0.4	476.5	446.6	440.9	21.3	40.0	24.0							21.3	40.0	24.0	95.5	100.0	99.9						
	最小	1.5	14.1	0.0	0.0	384.9	-11.1	0.0	0.0	1.4	0.0	427.0	402.5	413.0	15.1	0.0	0.0							15.1	0.0	0.0	92.0	94.0	95.1						
9	合計	391.1	458.5	393.9	740.9	11,331.6	0.0	0.0	0.0	86.8	12.7	13,415.5	12,610.7	12,621.2	552.6	378.5	360.0								378.5	360.0									
	平均	13.0	15.3	13.1	24.7	377.7	0.0	0.0	0.0	2.9	0.4	447.2	420.4	420.7	18.4	12.6	12.0							18.4	12.6	12.0	94.6	95.4	98.2						
	最大	25.9	19.4	37.6	36.0	398.8	0.0	0.0	0.0	3.2	0.4	477.5	440.1	441.4	20.5	143.0	183.0							20.5	143.0	183.0	100.0	97.9	99.9						
	最小	0.0	12.7	0.0	2.9	351.2	0.0	0.0	0.0	2.1	0.4	406.2	379.1	380.9	13.8	0.0	0.0							13.8	0.0	0.0	90.7	93.7	94.7						
10	合計	284.9	456.8	327.7	784.4	12,077.3	-79.9	56.5	65.8	91.3	13.1	14,077.9	13,152.6	13,143.4	568.5	202.0	117.0								202.0	117.0									
	平均	9.2	14.7	10.6	25.3	389.6	-2.6	1.8	2.1	2.9	0.4	454.1	424.3	424.0	18.3	6.5	3.8							18.3	6.5	3.8	85.8	90.4	93.9						
	最大	18.0	21.6	38.3	48.9	412.2	0.0	5.7	65.8	3.2	0.4	476.9	436.3	437.6	20.2	110.0	39.0							20.2	110.0	39.0	91.6	95.6	96.6						
	最小	3.1	9.7	0.0	0.0	311.8	-15.9	0.0	0.0	2.5	0.4	437.7	406.2	409.0	12.9	0.0	0.0							12.9	0.0	0.0	81.5	88.2	91.2						
11	合計	364.9	411.1	633.7	1,410.8	9,416.8	-28.6	1,146.2	0.0	86.7	12.8	13,454.4	12,568.6	12,573.8	557.9	269.0	204.0								269.0	204.0									
	平均	12.2	13.7	21.1	47.0	313.9	-1.0	38.2	0.0	2.9	0.4	448.5	419.0	419.1	18.6	9.0	6.8							18.6	9.0	6.8	88.9	87.6	95.2						
	最大	28.1	35.4	46.3	50.3	319.6	0.0	39.2	0.0	3.2	0.4	467.6	433.2	432.3	20.4	49.5	47.0							20.4	49.5	47.0	97.6	92.2	96.5						
	最小	1.2	11.2	0.0	28.4	300.5	-11.3	23.7	0.0	2.5	0.4	417.1	401.2	404.8	15.1	0.0	0.0							15.1	0.0	0.0	81.3	82.9	94.3						
12	合計	979.6	335.8	844.8	1,514.7	9,260.2	0.0	1,095.1	0.0	87.6	14.6	14,132.4	13,263.9	13,270.0	581.3	210.5	199.0								210.5	199.0									
	平均	31.6	10.8	27.3	48.9	298.7	0.0	35.3	0.0	2.8	0.5	455.9	427.9	428.1	18.8	6.8	6.4							18.8	6.8	6.4	73.8	79.9	98.5						
	最大	41.2	16.2	48.4	49.5	302.0	0.0	38.0	0.0	3.2	0.5	481.6	451.9	458.3	20.7	64.5	61.0							20.7	64.5	61.0	83.1	82.5	99.1						
	最小	19.9	7.7	12.0	48.1	291.7	0.0	31.6	0.0	2.4	0.4	437.3	406.9	405.7	14.7	0.0	0.0							14.7	0.0	0.0	58.7	76.1	96.4						
1	合計	952.2	478.7	474.3	1,499.7	9,338.6	-8.7	1,140.7	0.0	90.7	14.0	13,980.2	13,124.6	13,122.1	564.7	55.0	55.0								55.0	55.0									
	平均	30.7	15.4	15.3	48.4	301.2	-0.3	36.8	0.0	2.9	0.5	451.0	423.4	423.3	18.2	1.8	1.8							18.2	1.8	1.8	52.6	67.3	97.3						
	最大	39.7	27.8	39.2	49.9	307.8	0.0	37.4	0.0	3.4	0.5	473.8	441.4	438.2	20.6																				

水量年報 2

令和4年度

	施設 項目	地下水取水量			海淡	局ダム 山城 取水	県ダム 倉敷 取水	国ダム					ダム 取水 合計	中部河川			北部河川				
		嘉手納 井戸群	湧水等	合計				北谷	福地 取水	漢那 取水	羽地 取水	大保 取水		金武 取水	比謝川	長田川	天願川	平南川	源河川	武見川	座津武川
		千m <sup>3</sup>	千m <sup>3</sup>	千m <sup>3</sup>				千m <sup>3</sup>	千m <sup>3</sup>	千m <sup>3</sup>	千m <sup>3</sup>	千m <sup>3</sup>		千m <sup>3</sup>	千m <sup>3</sup>	千m <sup>3</sup>	千m <sup>3</sup>	千m <sup>3</sup>	千m <sup>3</sup>	千m <sup>3</sup>	千m <sup>3</sup>
4	合計	176.9	107.2	284.1	18.7	354.2	0.0	8,013.0	327.9	359.9	1,980.9	743.9	11,779.8	3.4	0.0	5.9	378.0	399.5	223.3	151.9	
	平均	5.9	3.6	9.5	0.6	11.8	0.0	267.1	10.9	12.0	66.0	24.8	392.7	0.1	0.0	0.2	12.6	13.3	7.4	5.1	
	最大	5.9	9.3	15.2	5.5	41.5	0.0	267.1	11.3	12.0	76.1	24.8	432.2	0.8	0.0	1.3	16.4	17.5	9.9	6.4	
	最小	5.8	0.0	5.9	0.0	0.0	0.0	267.1	8.1	11.9	49.5	24.7	364.4	0.0	0.0	0.0	8.3	7.9	4.2	3.3	
5	合計	183.5	285.9	469.4	59.3	698.8	0.0	8,280.1	339.3	372.0	1,499.5	622.2	11,811.9	2.7	0.0	3.4	273.8	408.2	240.6	144.5	
	平均	5.9	9.2	15.1	1.9	22.5	0.0	267.1	10.9	12.0	48.4	20.1	381.0	0.1	0.0	0.1	8.8	13.2	7.8	4.7	
	最大	6.5	17.9	23.8	5.5	48.6	0.0	267.1	11.0	12.0	71.0	25.0	405.3	0.9	0.0	1.2	16.5	17.3	9.9	5.9	
	最小	5.9	5.4	11.3	0.0	0.0	0.0	267.1	10.9	12.0	37.6	14.3	353.9	0.0	0.0	0.0	1.2	7.7	0.0	0.0	
6	合計	177.8	516.4	694.2	59.9	981.6	78.5	8,013.0	301.4	359.6	1,853.5	743.9	12,331.5	2.8	0.0	0.0	25.5	174.9	57.3	52.8	
	平均	5.9	17.2	23.1	2.0	32.7	2.6	267.1	10.0	12.0	61.8	24.8	411.1	0.1	0.0	0.0	0.9	5.8	1.9	1.8	
	最大	6.0	27.6	33.5	5.7	48.5	14.9	267.1	11.0	12.0	83.2	24.9	443.7	0.8	0.0	0.0	8.8	17.2	6.3	9.5	
	最小	5.9	5.5	11.4	0.0	5.7	0.0	267.1	0.0	11.6	39.4	24.7	374.9	0.0	0.0	0.0	0.0	0.0	0.0	0.0	
7	合計	187.4	536.3	723.7	20.1	342.4	719.5	8,279.1	309.5	371.9	2,748.9	505.8	13,277.1	0.9	0.0	0.0	23.1	136.2	10.1	11.9	
	平均	6.0	17.3	23.3	0.6	11.0	23.2	267.1	10.0	12.0	88.7	16.3	428.3	0.0	0.0	0.0	0.7	4.4	0.3	0.4	
	最大	6.2	21.9	27.9	5.3	27.7	24.7	267.1	11.2	12.0	97.6	25.1	448.6	0.9	0.0	0.0	5.6	10.3	2.5	3.0	
	最小	6.0	14.6	20.7	0.0	0.0	17.1	266.1	0.0	11.9	73.5	14.3	406.4	0.0	0.0	0.0	0.0	0.0	0.0	0.0	
8	合計	72.5	453.9	526.4	43.1	171.7	541.9	8,280.1	343.9	366.7	2,731.1	755.5	13,190.9	0.0	0.0	0.0	23.5	264.0	25.5	34.4	
	平均	2.3	14.6	17.0	1.4	5.5	17.5	267.1	11.1	11.8	88.1	24.4	425.5	0.0	0.0	0.0	0.8	8.5	0.8	1.1	
	最大	6.1	18.8	24.9	5.7	20.8	32.7	267.1	11.3	12.0	92.8	24.9	448.4	0.0	0.0	0.0	5.4	17.4	3.3	6.5	
	最小	0.3	11.8	14.1	0.0	0.0	0.0	267.1	10.9	9.0	73.8	17.5	400.0	0.0	0.0	0.0	0.0	1.2	0.0	0.0	
9	合計	69.3	389.2	458.5	0.0	393.9	740.9	8,013.0	327.3	360.0	2,304.0	327.3	12,466.4	0.0	0.0	0.0	65.4	278.9	23.6	23.2	
	平均	2.3	13.0	15.3	0.0	13.1	24.7	267.1	10.9	12.0	76.8	10.9	415.5	0.0	0.0	0.0	2.2	9.3	0.8	0.8	
	最大	2.8	17.1	19.4	0.0	37.6	36.0	267.1	11.0	12.0	97.1	24.8	447.2	0.0	0.0	0.0	9.3	17.3	3.2	3.1	
	最小	2.0	10.4	12.7	0.0	0.0	2.9	267.1	10.6	12.0	58.7	0.0	381.1	0.0	0.0	0.0	0.0	0.0	0.0	0.0	
10	合計	101.3	355.5	456.8	56.5	327.7	784.4	8,098.5	355.5	369.4	2,436.0	817.9	13,189.4	0.0	0.0	0.0	31.4	131.2	58.9	63.4	
	平均	3.3	11.5	14.7	1.8	10.6	25.3	261.2	11.5	11.9	78.6	26.4	425.5	0.0	0.0	0.0	1.0	4.2	1.9	2.0	
	最大	7.7	15.2	21.6	5.7	38.3	48.9	267.1	15.6	12.0	97.5	37.3	443.8	0.0	0.0	0.0	3.7	9.8	5.1	6.3	
	最小	2.3	7.4	9.7	0.0	0.0	0.0	160.8	10.9	9.5	33.3	19.5	356.4	0.0	0.0	0.0	0.0	0.0	0.0	0.2	
11	合計	214.4	196.7	411.1	1,146.2	633.7	1,410.8	4,611.2	462.4	359.9	2,865.7	1,117.6	11,461.3	0.0	2.7	0.0	66.0	280.4	8.0	7.8	
	平均	7.1	6.6	13.7	38.2	21.1	47.0	153.7	15.4	12.0	95.5	37.3	382.0	0.0	0.1	0.0	2.2	9.3	0.3	0.3	
	最大	15.1	20.3	35.4	39.2	46.3	50.3	156.1	15.5	12.0	98.7	37.3	410.5	0.0	1.5	0.0	7.5	16.8	2.1	1.9	
	最小	6.4	4.6	11.2	23.7	0.0	28.4	148.9	15.4	11.9	81.1	37.2	352.8	0.0	0.0	0.0	0.0	0.7	0.0	0.0	
12	合計	221.2	114.6	335.8	1,095.1	844.8	1,514.7	5,051.9	471.7	364.6	2,224.6	1,147.4	11,619.7	0.0	43.8	0.0	312.2	459.8	34.4	129.4	
	平均	7.1	3.7	10.8	35.3	27.3	48.9	163.0	15.2	11.8	71.8	37.0	374.8	0.0	1.4	0.0	10.1	14.8	1.1	4.2	
	最大	13.0	8.9	16.2	38.0	48.4	49.5	174.2	15.4	12.0	77.1	37.3	395.5	0.0	5.9	0.0	12.8	16.7	3.8	9.5	
	最小	6.1	1.5	7.7	31.6	12.0	48.1	155.6	14.8	6.5	63.6	35.7	358.6	0.0	0.0	0.0	2.5	8.8	0.0	0.0	
1	合計	361.7	117.0	478.7	1,140.7	474.3	1,499.7	5,280.9	471.2	372.0	2,068.6	1,145.9	11,312.6	0.0	140.2	0.0	228.5	347.7	90.1	145.7	
	平均	11.7	3.8	15.4	36.8	15.3	48.4	170.4	15.2	12.0	66.7	37.0	364.9	0.0	4.5	0.0	7.4	11.2	2.9	4.7	
	最大	14.6	15.2	27.8	37.4	39.2	49.9	171.2	15.2	12.0	73.2	37.2	390.6	0.0	6.0	0.0	12.5	15.1	5.1	7.1	
	最小	6.0	0.9	8.1	36.4	0.0	46.7	169.6	15.2	12.0	63.7	36.7	345.1	0.0	0.0	0.0	4.1	8.0	0.0	2.3	
2	合計	79.9	247.0	326.9	96.4	305.2	948.1	7,886.8	188.1	335.4	1,914.7	326.4	11,904.7	0.0	2.2	0.0	112.3	114.4	39.6	52.5	
	平均	2.9	8.8	11.7	3.4	10.9	33.9	281.7	6.7	12.0	68.4	11.7	425.2	0.0	0.1	0.0	4.0	4.1	1.4	1.9	
	最大	8.6	18.6	22.8	31.5	47.7	48.1	285.6	11.8	12.0	87.9	27.2	445.6	0.0	2.2	0.0	8.3	9.0	3.0	4.4	
	最小	1.9	0.8	6.9	0.0	0.0	0.0	208.1	4.8	11.8	39.9	0.0	404.1	0.0	0.0	0.0	0.0	0.0	0.0	0.0	
3	合計	65.1	214.8	279.9	37.3	220.0	517.1	8,853.6	206.6	371.3	2,807.3	337.1	13,313.0	0.0	0.0	0.0	0.0	33.5	55.1	57.3	
	平均	2.1	6.9	9.0	1.2	7.1	16.7	285.6	6.7	12.0	90.6	10.9	429.5	0.0	0.0	0.0	0.0	1.1	1.8	1.8	
	最大	2.2	9.4	11.5	5.6	27.8	43.1	285.6	6.8	12.0	97.5	12.0	454.4	0.0	0.0	0.0	0.0	7.4	3.9	3.5	
	最小	2.0	4.4	6.5	0.0	0.0	6.9	285.6	5.4	11.4	73.5	0.0	400.0	0.0	0.0	0.0	0.0	0.0	0.0	0.0	
年度	合計	1,911.0	3,534.5	5,445.5	3,773.3	5,748.3	8,755.6	88,661.2	4,104.8	4,362.7	27,434.8	8,590.9	147,658.3	9.8	188.9	9.3	1,539.7	3,028.7	866.5	874.8	
	平均	5.2	9.7	14.9	10.3	15.7	24.0	242.9	11.2	12.0	75.2	23.5	404.5	0.0	0.5	0.0	4.2	8.3	2.4	2.4	
	最大	15.1	27.6	35.4	39.2	48.6	50.3	285.6	15.6	12.0	98.7	37.3	454.4	0.9	6.0	1.3	16.5	17.5	9.9	9.5	
	最小	0.3	0.0	5.9	0.0	0.0	0.0	148.9	0.0	6.5	33.3	0.0	345.1	0.0	0.0	0.0	0.0	0.0	0.0	0.0	

水 量 年 報 3

令和4年度

	施設	中部河川	北部河川	河川水	西 系 列															大保ダム 注水量	倉敷ダム 注水量	
		項目	合計	合計	合計	宇嘉川	辺野喜川	佐手川	佐手前川	宇良川	比地川	田嘉里川	外堀田川	小計	与那川	満名川	西屋部川	我部祖河川	小計			合計
		単位	千m <sup>3</sup>	千m <sup>3</sup>	千m <sup>3</sup>	千m <sup>3</sup>	千m <sup>3</sup>	千m <sup>3</sup>	千m <sup>3</sup>	千m <sup>3</sup>	千m <sup>3</sup>	千m <sup>3</sup>	千m <sup>3</sup>	千m <sup>3</sup>	千m <sup>3</sup>	千m <sup>3</sup>	千m <sup>3</sup>	千m <sup>3</sup>	千m <sup>3</sup>			千m <sup>3</sup>
4	合計	9.3	1,152.7	1,162.0	199.3	33.2	381.4	77.8	222.7	268.0	326.6	0.0	1,509.0	0.8	8.1	3.1	0.0	12.0	1,521.0	1,509.0	8.0	
	平均	0.3	38.4	38.7	6.6	1.1	12.7	2.6	7.4	8.9	10.9	0.0	50.3	0.0	0.3	0.1	0.0	0.4	50.7	50.3	0.3	
	最大	1.3	48.9	48.9	11.0	3.6	17.8	2.9	11.9	14.4	13.4	0.0	75.0	0.4	2.9	1.2	0.0	4.0	75.0	75.0	4.0	
	最小	0.0	24.5	24.5	3.3	0.0	7.3	1.7	2.7	4.8	7.4	0.0	28.3	0.0	0.0	0.0	0.0	0.0	28.3	28.3	0.0	
5	合計	6.1	1,067.1	1,073.2	283.1	86.2	473.0	82.1	304.4	380.7	376.4	0.0	1,985.9	65.6	34.6	44.8	0.0	145.0	2,130.9	1,985.9	122.6	
	平均	0.2	34.4	34.6	9.1	2.8	15.3	2.6	9.8	12.3	12.1	0.0	64.1	2.1	1.1	1.4	0.0	4.7	68.7	64.1	4.0	
	最大	2.0	47.7	48.5	11.0	3.6	17.8	2.9	11.9	14.4	13.4	0.0	75.0	16.6	3.8	8.5	0.0	26.5	100.8	75.0	26.5	
	最小	0.0	18.8	18.8	0.0	0.0	1.1	0.0	0.0	4.8	5.7	0.0	19.9	0.0	0.0	0.0	0.0	0.0	27.9	19.9	0.0	
6	合計	2.8	310.5	313.3	0.1	0.0	0.6	0.8	0.6	3.3	10.4	0.0	15.8	327.6	111.0	208.6	0.0	647.2	663.0	15.8	660.6	
	平均	0.1	10.4	10.4	0.0	0.0	0.0	0.0	0.0	0.1	0.3	0.0	0.5	10.9	3.7	7.0	0.0	21.6	22.1	0.5	22.0	
	最大	0.8	28.5	29.1	0.1	0.0	0.6	0.8	0.6	3.3	5.5	0.0	10.1	16.8	10.5	10.8	0.0	34.9	36.5	10.1	34.9	
	最小	0.0	0.0	0.0	0.0	0.0	0.0	0.0	0.0	0.0	0.0	0.0	0.0	0.0	0.0	0.0	0.0	5.5	5.5	0.0	5.5	
7	合計	0.9	181.3	182.2	0.0	0.0	1.1	0.0	0.0	19.5	26.9	0.0	47.5	118.0	95.0	263.0	0.0	476.0	523.5	47.5	474.7	
	平均	0.0	5.8	5.9	0.0	0.0	0.0	0.0	0.0	0.6	0.9	0.0	1.5	3.8	3.1	8.5	0.0	15.4	16.9	1.5	15.3	
	最大	0.9	15.5	15.5	0.0	0.0	1.1	0.0	0.0	2.5	3.3	0.0	5.4	10.3	8.3	10.8	0.0	20.1	25.4	5.4	20.1	
	最小	0.0	0.0	0.0	0.0	0.0	0.0	0.0	0.0	0.0	0.0	0.0	0.0	0.0	0.0	4.2	0.0	12.9	12.9	0.0	12.9	
8	合計	0.0	347.4	347.4	0.1	0.3	0.9	0.2	3.6	46.6	68.5	0.0	120.2	25.0	30.3	45.5	0.0	100.8	221.0	120.2	110.1	
	平均	0.0	11.2	11.2	0.0	0.0	0.0	0.0	0.1	1.5	2.2	0.0	3.9	0.8	1.0	1.5	0.0	3.3	7.1	3.9	3.6	
	最大	0.0	24.3	24.3	0.1	0.3	0.7	0.1	1.8	3.3	4.6	0.0	7.9	3.3	4.3	4.7	0.0	5.6	12.6	7.9	14.3	
	最小	0.0	1.5	1.5	0.0	0.0	0.0	0.0	0.0	0.0	0.0	0.0	0.0	0.0	0.0	0.0	0.0	0.0	4.9	0.0	0.0	
9	合計	0.0	391.1	391.1	7.7	0.1	14.3	3.4	8.4	29.2	52.9	0.0	116.0	114.0	186.8	13.5	0.0	314.3	430.3	116.0	305.7	
	平均	0.0	13.0	13.0	0.3	0.0	0.5	0.1	0.3	1.0	1.8	0.0	3.9	3.8	6.2	0.5	0.0	10.5	14.3	3.9	10.2	
	最大	0.0	25.9	25.9	4.2	0.1	8.0	1.9	3.4	4.9	6.7	0.0	27.8	9.4	10.5	1.2	0.0	19.2	42.2	27.8	19.2	
	最小	0.0	0.0	0.0	0.0	0.0	0.0	0.0	0.0	0.0	0.0	0.0	0.0	0.0	0.0	0.0	0.0	1.2	1.2	0.0	1.2	
10	合計	0.0	284.9	284.9	117.5	2.5	222.2	46.2	102.9	213.1	208.0	0.0	912.4	19.4	173.1	36.2	0.0	228.7	1,141.1	912.4	238.1	
	平均	0.0	9.2	9.2	3.8	0.1	7.2	1.5	3.3	6.9	6.7	0.0	29.4	0.6	5.6	1.2	0.0	7.4	36.8	29.4	7.7	
	最大	0.0	18.0	18.0	10.5	1.9	17.8	2.9	11.7	14.4	13.4	0.0	69.4	3.9	10.2	6.7	0.0	14.3	83.4	69.4	14.3	
	最小	0.0	3.1	3.1	2.2	0.0	3.5	0.4	0.2	3.3	3.1	0.0	15.2	0.0	0.0	0.0	0.0	1.2	19.5	15.2	1.2	
11	合計	2.7	362.2	364.9	163.0	0.8	359.8	74.7	259.1	312.9	359.0	0.0	1,529.3	0.0	251.7	134.9	0.0	386.6	1,915.9	1,529.3	374.8	
	平均	0.1	12.1	12.2	5.4	0.0	12.0	2.5	8.6	10.4	12.0	0.0	51.0	0.0	8.4	4.5	0.0	12.9	63.9	51.0	12.5	
	最大	1.5	28.1	28.1	11.0	0.7	17.8	2.9	11.9	14.4	13.4	0.0	71.4	0.0	10.3	8.7	0.0	18.3	83.1	71.4	18.3	
	最小	0.0	1.2	1.2	0.0	0.0	7.4	1.5	4.7	4.8	8.8	0.0	32.6	0.0	5.6	2.1	0.0	9.9	44.8	32.6	4.2	
12	合計	43.8	935.8	979.6	301.0	0.0	535.5	81.6	359.1	403.1	410.8	0.0	2,091.1	1.6	296.1	188.6	0.0	486.3	2,577.4	2,091.1	487.3	
	平均	1.4	30.2	31.6	9.7	0.0	17.3	2.6	11.6	13.0	13.3	0.0	67.5	0.1	9.6	6.1	0.0	15.7	83.1	67.5	15.7	
	最大	5.9	35.3	41.2	11.1	0.0	17.8	2.9	11.9	14.4	13.4	0.0	71.5	1.3	10.5	10.9	0.0	18.7	89.9	71.5	18.7	
	最小	0.0	19.9	19.9	5.1	0.0	9.6	0.7	9.4	9.6	12.2	0.0	49.9	0.0	6.4	0.9	0.0	11.1	64.4	49.9	11.1	
1	合計	140.2	812.0	952.2	100.0	0.0	207.0	34.3	106.2	185.5	242.2	0.0	875.2	0.6	310.7	70.4	0.0	381.7	1,256.9	875.2	385.2	
	平均	4.5	26.2	30.7	3.2	0.0	6.7	1.1	3.4	6.0	7.8	0.0	28.2	0.0	10.0	2.3	0.0	12.3	40.5	28.2	12.4	
	最大	6.0	33.7	39.7	6.1	0.0	12.0	2.7	6.5	9.6	13.4	0.0	44.6	0.6	10.4	5.0	0.0	14.9	59.5	44.6	15.0	
	最小	0.0	17.9	21.4	0.0	0.0	0.0	0.0	0.0	3.7	3.9	0.0	14.2	0.0	8.2	1.2	0.0	10.0	25.7	14.2	10.0	
2	合計	2.2	318.8	321.0	129.3	0.0	251.0	37.7	0.0	186.7	192.8	0.0	797.5	22.5	186.5	43.2	0.0	252.2	1,049.7	797.5	261.7	
	平均	0.1	11.4	11.5	4.6	0.0	9.0	1.3	0.0	6.7	6.9	0.0	28.5	0.8	6.7	1.5	0.0	9.0	37.5	28.5	9.3	
	最大	2.2	19.8	19.8	10.3	0.0	17.8	2.9	0.0	13.2	13.4	0.0	56.0	3.2	10.3	7.2	0.0	13.9	69.9	56.0	13.9	
	最小	0.0	0.0	0.0	1.8	0.0	4.4	0.0	0.0	3.1	3.2	0.0	13.8	0.0	0.0	0.0	0.0	1.3	22.0	13.8	1.3	
3	合計	0.0	145.9	145.9	113.4	13.5	234.4	39.1	0.0	213.8	208.3	0.0	822.5	98.2	25.8	0.0	0.0	124.0	946.5	822.5	114.8	
	平均	0.0	4.7	4.7	3.7	0.4	7.6	1.3	0.0	6.9	6.7	0.0	26.5	3.2	0.8	0.0	0.0	4.0	30.5	26.5	3.7	
	最大	0.0	14.3	14.3	10.6	3.3	17.3	2.9	0.0	13.2	13.4	0.0	60.0	11.4	6.0	0.0	0.0	14.2	71.4	60.0	14.2	
	最小	0.0	1.6	1.6	2.6	0.0	3.7	0.8	0.0	3.8	2.8	0.0	14.9	0.0	0.0	0.0	0.0	0.0	14.9	14.9	0.0	
年度	合計	208.0	6,309.7	6,517.7	1,414.5	136.6	2,681.2	477.9	1,367.0	2,262.4	2,482.8	0.0	10,822.4	793.3	1,709.7	1,051.8	0.0	3,554.8	14,377.2	10,822.4	3,543.6	
	平均	0.6	17.3	17.9	3.9	0.4	7.3	1.3	3.7	6.2	6.8	0.0	29.7	2.2	4.7	2.9	0.0	9.7	39.4	29.7	9.7	
	最大	6.0	48.9	48.9	11.1	3.6	17.8	2.9	11.9	14.4	13.4	0.0	75.0	16.8	10.5	10.9	0.0	34.9	100.8	75.0	34.9	
	最小	0.0	0.0	0.0	0.0	0.0	0.0	0.0	0.0	0.0	0.0	0.0	0.0	0.0	0.0	0.0	0.0	0.0	1.2	0.0	0.0	

水 量 年 報 4

令和4年度

	施設	栗国 水道施設	渡名喜 水道施設	南大東 水道施設	北大東 水道施設	渡嘉敷水道施設				座間味水道施設					伊平屋水道施設			伊是名水道施設					
										座間味浄水場				阿嘉									
						項目	海水	海水	海水	海水	海水	イシッピー 川	恩納川		大川	海水	座間味 ダム	座間味 第1井戸	座間味 第2井戸	大川良	海水	我喜屋 ダム	伊平屋 第1井戸
単位	m <sup>3</sup>	m <sup>3</sup>	m <sup>3</sup>	m <sup>3</sup>	m <sup>3</sup>	m <sup>3</sup>	m <sup>3</sup>	m <sup>3</sup>	m <sup>3</sup>	m <sup>3</sup>	m <sup>3</sup>	m <sup>3</sup>	m <sup>3</sup>	m <sup>3</sup>	m <sup>3</sup>	m <sup>3</sup>	m <sup>3</sup>	m <sup>3</sup>	m <sup>3</sup>	m <sup>3</sup>	m <sup>3</sup>	m <sup>3</sup>	
4	合計	18,890			19,816										11,458								
	平均	630			661										382								
	最大	764			920										564								
	最小	364			530										226								
5	合計	17,873			18,660										13,134								
	平均	577			602										424								
	最大	758			889										638								
	最小	363			400										235								
6	合計	18,297			15,586										15,499								
	平均	610			520										517								
	最大	757			584										717								
	最小	229			354										281								
7	合計	19,930			16,172										17,710								
	平均	643			522										571								
	最大	754			1,062										708								
	最小	444			264										461								
8	合計	19,866			14,293										18,452					18,151	3,731	2,719	
	平均	641			461										595					1,210	249	181	
	最大	873			584										723					1,284	255	187	
	最小	363			220										357					1,055	243	174	
9	合計	17,140			15,579										15,661					38,444	7,435	5,236	
	平均	571			519										522					1,281	248	175	
	最大	973			891										694					1,338	255	181	
	最小	353			282										156					1,050	234	166	
10	合計	17,898			15,555										17,574					40,229	7,617	5,517	
	平均	577			502										567					1,298	246	178	
	最大	738			599										682					1,330	251	183	
	最小	359			369										459					1,137	239	172	
11	合計	16,740			15,589										16,888					37,499	7,328	5,445	
	平均	558			520										563					1,250	244	182	
	最大	756			587										692					1,343	252	187	
	最小	354			347										367					1,051	239	178	
12	合計	16,891			17,048										17,266					36,407	8,361	6,204	
	平均	545			550										557					1,174	270	200	
	最大	748			732										666					1,332	278	207	
	最小	350			369										430					856	210	157	
1	合計	19,174			17,341										19,552					34,629	8,094	5,902	
	平均	619			559										631					1,117	261	190	
	最大	944			710										1,030					1,179	287	204	
	最小	344			319										452					794	34	59	
2	合計	18,389		31,658	17,130										19,487					30,630	7,696	5,442	
	平均	657		1,131	612										696					1,094	275	194	
	最大	747		1,595	891										1,104					1,169	280	201	
	最小	439		821	503										554					1,043	269	183	
3	合計	19,551		31,291	17,814										24,381					31,944	8,216	5,504	
	平均	631		1,009	575										786					1,030	265	178	
	最大	766		1,080	730										1,290					1,159	301	192	
	最小	370		827	521										287					710	201	129	
年度	合計	220,639		62,949	200,583										207,062					267,933	58,478	41,969	
	平均	604		1,067.0	550										567					1,180.0	258.0	185.0	
	最大	973		1,595	1,062										1,290					1,343	301	207	
	最小	229		821	220										156					710	34	59	

平均59日

平均227日 平均227日 平均227日



## 水源別水量、浄水場別送水量内訳表（令和4年度）

（単位：千m<sup>3</sup>）

水源別水量				
	水源名	水量	日平均	率(%)
	沖繩本島	国管理ダム	133,154.4	364.8
倉敷ダム		8,755.6	24.0	5.3
局管理ダム		5,748.3	15.7	3.5
河川水		6,041.7	16.6	3.7
地下水		5,445.5	14.9	3.3
海淡水		3,773.3	10.3	2.3
小計		162,918.8	446.4	99.4
離島		原海水	959.3	2.6
	陸水	100.5	0.3	0.1
	小計	1,059.8	2.9	0.6
合計		163,978.6	449.3	100.0

※数値は端数処理のため一致しないことがある。

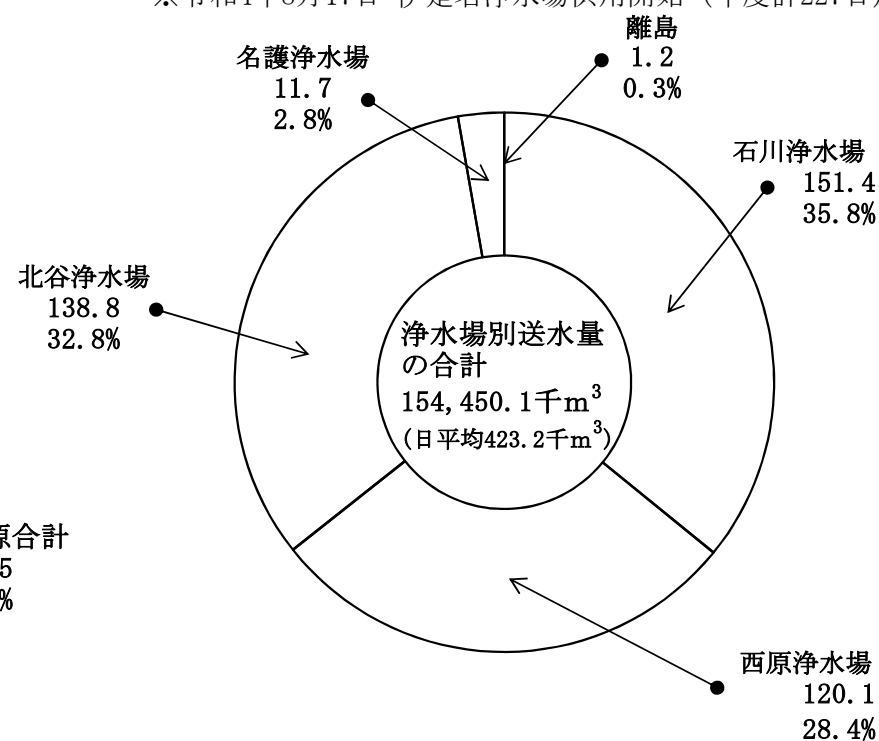
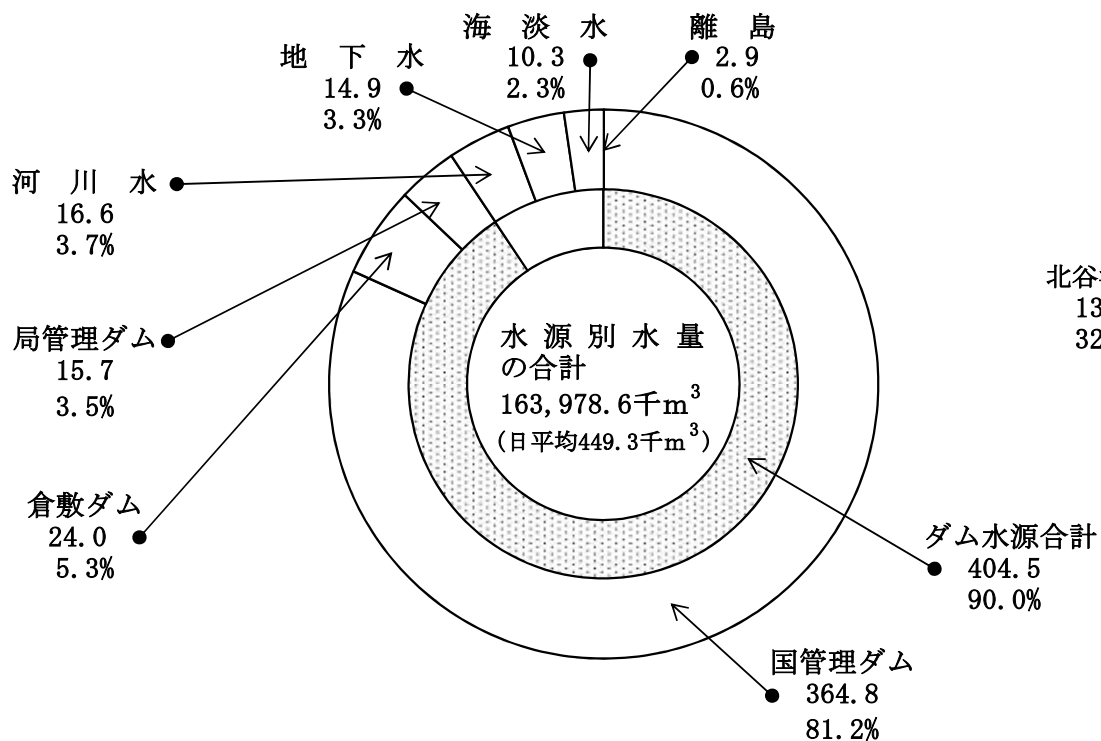
※河川水＝河川総合計－逆補給量

浄水場別送水量				
	浄水場名	送水量	日平均	率(%)
	沖繩本島	石川浄水場	55,246.7	151.4
西原浄水場		43,828.3	120.1	28.4
北谷浄水場		50,666.2	138.8	32.8
名護浄水場		4,257.7	11.7	2.8
小計		153,998.9	421.9	99.7
離島		粟国浄水場	94.3	0.3
	北大東浄水場	88.0	0.2	0.1
	阿嘉浄水場	68.9	0.2	0.0
	伊是名浄水場	172.6	0.8	0.1
	南大東浄水場	27.4	0.5	0.0
	小計	451.2	1.2	0.3
合計		154,450.1	423.2	100.0

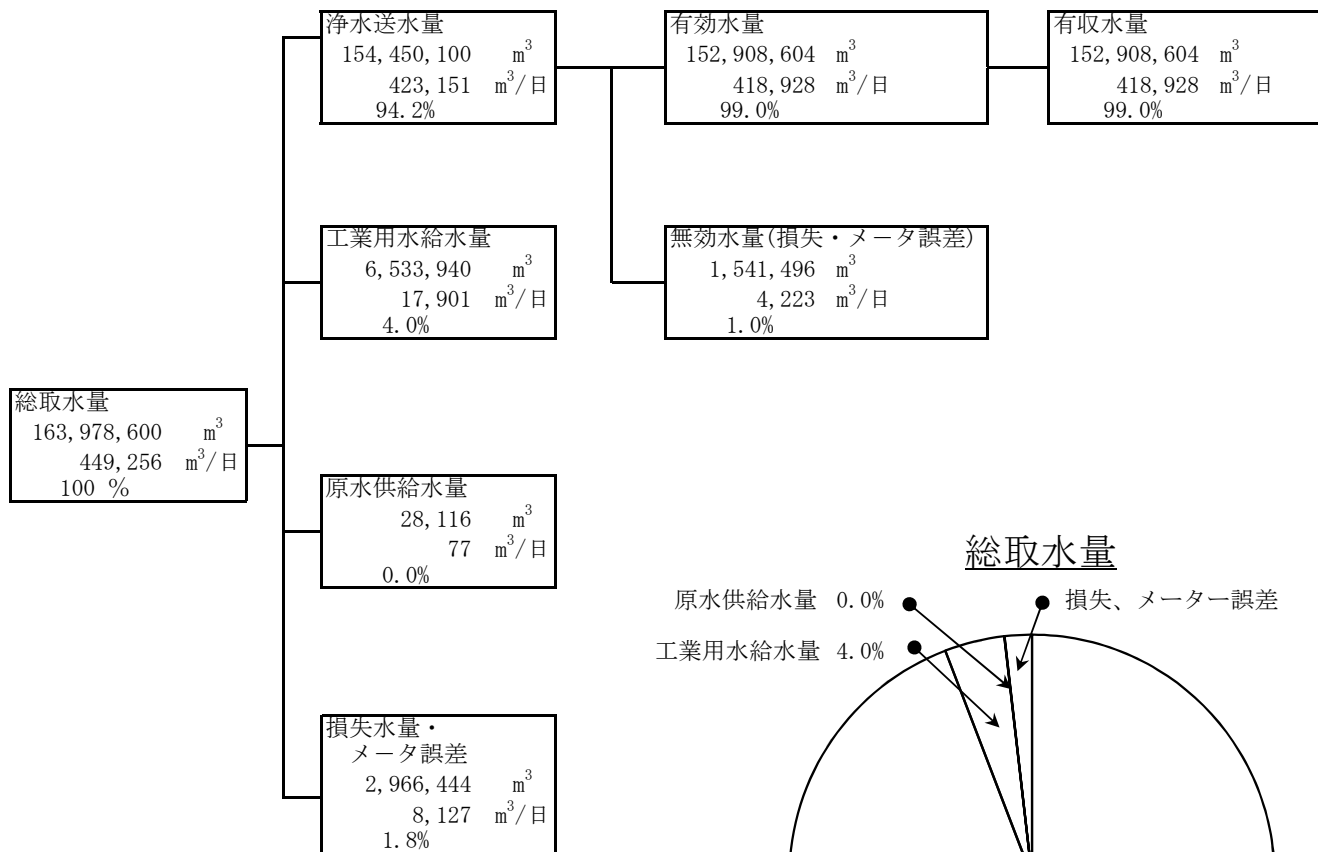
※数値は端数処理のため一致しないことがある。

※令和5年2月1日 南大東浄水場供用開始（年度計59日）

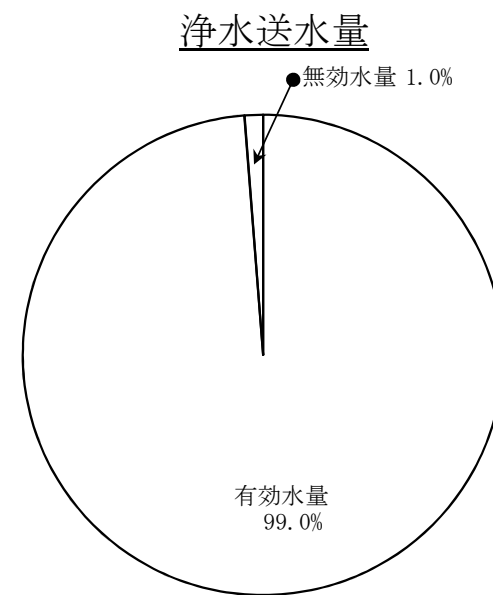
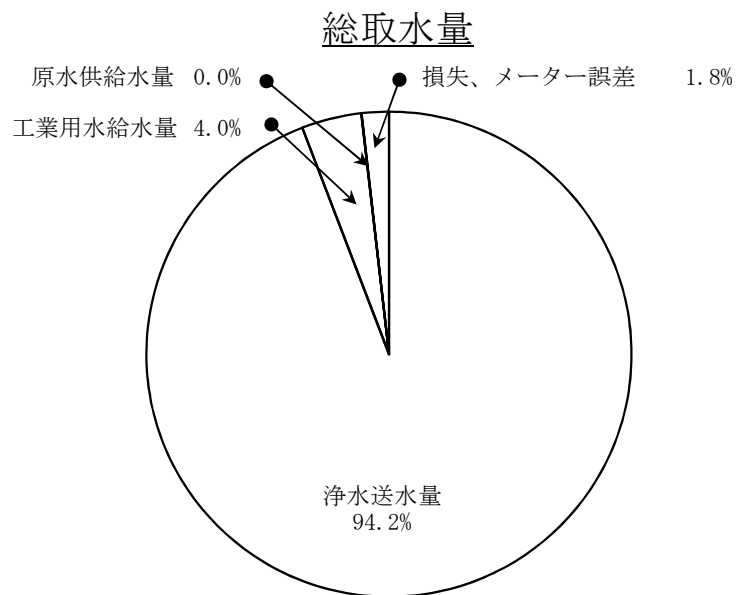
※令和4年8月17日 伊是名浄水場供用開始（年度計227日）



## 令和4年度、取水量・送水量内訳表



- 注) 1. 浄水送水量、工業用水給水量、原水供給水量の率は総取水量を100%とした。  
 2. 有効水量、無効水量、有収水量の率は浄水送水量を100%とした。  
 3. 広域化に伴う離島施設を含む。



年度別緊急取水量及び国管理ダムからの緊急補給水量

(単位:千m<sup>3</sup>)

月 年度	4月	5月	6月	7月	8月	9月	10月	11月	12月	1月	2月	3月	補給合計	補給日数 合計(日)
昭和51年以前													0.0	
52													1,536.5	65
53													1,085.0	40
54													0.0	
55													9,182.9	140
昭和56				379.7	1,246.5	1,357.1	1,718.6	904.8	1,378.7	1,000.0	920.1	384.1	9,289.6	271
57	390.8	382.9	73.3										847.0	67
58													0.0	
59													0.0	
60													0.0	
61					1,264.8	840.2	836.8	264.0	402.6	146.0	136.2	1,018.8	4,909.4	91
62					172.6	811.2							983.8	23
63								410.2	1,818.9	931.4	697.7	780.0	4,638.2	88
平成元								412.0	680.1	34.8			1,126.9	31
2						354.3							354.3	7
3			371.0	814.7									1,185.7	33
4													0.0	
5								130.1	207.2	233.6			570.9	14
6							246.0						246.0	4
平成7年以降													0.0	
合計	390.8	382.9	444.3	1,194.4	2,683.9	3,362.8	2,801.4	2,121.1	4,487.5	2,345.8	1,754.0	2,182.9	35,956.2	874.0

備考

※昭和51年度以前は緊急補給記録無  
 ※昭和52～55年度は月別は記録が無く合計水量と合計日数です。  
 ※昭和56、57年度は国ダム(福地)からの緊急補給水と、河川水(福地、新川、安波、普久川、慶佐次、久志大川)及び平山ダムの緊急取水の合計量です。  
 ※昭和61年度以降は国ダムからの緊急補給水量です。  
 ※平成7年度以降は緊急補給無

平成11年度～平成16年度工水暫定転用水量

水量(単位:千m<sup>3</sup>) 転用日数(単位:日)

	平成11年度		平成12年度		平成13年度		平成14年度		平成15年度		平成16年度		月別転用水合計	
	水量	転用日数	水量	転用日数	水量	転用日数	水量	転用日数	水量	転用日数	水量	転用日数	水量	転用日数
4月	0.0	0	0.0	0	0.0	0	302.8	19	0.0	0	0.0	0	302.8	19
5月	0.0	0	0.0	0	0.0	0	0.0	0	280.0	29	0.0	0	280.0	29
6月	0.0	0	0.0	0	0.0	0	0.0	0	0.0	0	0.0	0	0.0	0
7月	0.0	0	0.0	0	0.0	0	0.0	0	280.0	14	0.0	0	280.0	14
8月	0.0	0	0.0	0	75.7	9	0.0	0	184.3	11	0.0	0	260.0	20
9月	0.0	0	0.0	0	132.9	7	465.8	23	578.7	30			1,177.4	60
10月	0.0	0	0.0	0	0.0	0	0.0	0	203.0	10			203.0	10
11月	0.0	0	0.0	0	0.0	0	0.0	0	196.0	11			196.0	11
12月	0.0	0	0.0	0	0.0	0	0.0	0	392.0	19			392.0	19
1月	0.0	0	0.0	0	31.0	1	245.0	22	28.0	2			304.0	25
2月	0.0	0	0.0	0	265.8	16	157.2	14	561.7	27			984.7	57
3月	0.0	0	0.0	0	671.8	31	0.0	0	0.0	0			671.8	31
合計	0.0	0	0.0	0	1,177.2	64	1,170.8	78	2,703.7	153	0.0	0	5,051.7	295
備考	※ 平成11年度より工水暫定転用開始。 ※ 小雨による濁水や、河川水水質悪化及び異常潮位で河川取水不可のため工水暫定転用取水を行った。 ※ 平成16年9月に工水暫定転用終了(工水本格転用(8月末)による。)。													

## 2. 水 量 月 報

水 量 月 報 1

令和4年4月

施設 項目	水 源 別 取 水 量 内 訳											浄水場 送水量	配水量	工業用水	降 水 量		ダ ム 貯 水 率			
	河川水	地下水	局ダム	倉敷ダム	国ダム	逆補給量	海淡水 (北谷)	トンネル 充・排水	離島水道施設		取水量 合計				那 覇	大 保	局ダム	倉敷ダム	国ダム	ダム 合計
									原海水	陸水										
単位	千m <sup>3</sup>	千m <sup>3</sup>	千m <sup>3</sup>	千m <sup>3</sup>	千m <sup>3</sup>	千m <sup>3</sup>	千m <sup>3</sup>	千m <sup>3</sup>	千m <sup>3</sup>	千m <sup>3</sup>	千m <sup>3</sup>	千m <sup>3</sup>	千m <sup>3</sup>	千m <sup>3</sup>	mm	mm	%	%	%	%
1日	47.5	9.4	14.0	0.0	364.4	0.0	0.0	0.0	1.6	0.0	436.9	408.7	401.5	18.3	0.0	0.0	78.8	40.1	90.2	87.5
2日	46.9	9.3	0.0	0.0	364.4	-14.9	0.0	0.0	1.8	0.0	407.5	393.2	398.4	18.3	4.5	3.0	80.1	40.1	90.3	87.5
3日	46.2	9.8	0.0	0.0	364.4	-17.6	0.0	0.0	1.3	0.0	404.1	394.6	391.4	15.7	5.0	3.0	81.8	40.2	90.3	87.6
4日	47.2	9.1	25.6	0.0	364.4	0.0	0.0	0.0	1.6	0.0	447.9	424.9	429.4	18.9	0.0	0.0	80.6	39.5	90.4	87.6
5日	48.8	10.1	33.1	0.0	366.5	0.0	0.0	0.0	1.6	0.0	460.1	424.5	424.2	18.8	0.0	0.0	79.0	38.6	90.3	87.5
6日	48.9	10.0	2.7	0.0	373.4	0.0	0.0	0.0	1.7	0.0	436.7	419.3	419.7	17.8	0.0	0.0	79.0	37.6	90.3	87.4
7日	48.7	10.6	9.2	0.0	376.4	0.0	0.0	0.0	1.6	0.0	446.5	422.3	425.1	17.9	0.0	0.0	78.8	36.7	90.2	87.3
8日	48.6	10.4	0.0	0.0	376.4	-3.1	0.0	0.0	1.6	0.0	433.9	424.8	417.6	18.2	0.0	0.0	79.4	35.9	90.1	87.2
9日	48.2	10.2	6.5	0.0	376.4	0.0	0.0	0.0	1.4	0.0	442.7	425.9	418.3	16.5	0.0	0.0	79.3	35.5	90.1	87.1
10日	47.8	11.0	1.3	0.0	376.5	-2.1	0.0	0.0	1.2	0.0	435.7	401.4	410.1	14.1	0.0	0.0	79.6	35.2	90.0	87.0
11日	47.5	10.8	0.0	0.0	376.5	-15.6	0.0	0.0	1.4	0.0	420.6	419.3	419.0	18.0	0.0	0.0	81.1	34.5	89.9	86.9
12日	43.3	10.2	8.5	0.0	376.6	-0.7	0.0	0.0	2.0	0.0	439.9	424.2	431.1	18.5	0.0	0.0	81.0	33.5	89.8	86.8
13日	41.3	10.1	28.2	0.0	376.6	0.0	0.0	0.0	1.9	0.0	458.1	429.6	436.7	19.6	0.0	0.0	79.6	33.1	89.7	86.6
14日	41.2	7.9	30.7	0.0	379.0	0.0	0.0	0.0	1.6	0.0	460.4	444.9	440.6	18.3	0.0	0.0	78.1	33.1	89.6	86.5
15日	37.3	9.6	24.4	0.0	388.0	0.0	0.0	0.0	1.7	0.0	461.0	421.4	417.0	19.2	0.5	0.0	76.6	33.1	89.4	86.3
16日	32.6	8.4	3.6	0.0	391.0	0.0	0.0	0.0	1.8	0.0	437.4	424.2	419.6	18.2	0.0	0.0	76.5	33.0	89.2	86.1
17日	35.3	7.3	2.1	0.0	391.1	0.0	0.0	0.0	1.9	0.0	437.7	417.3	413.2	15.9	0.0	0.0	76.5	33.0	88.9	85.9
18日	33.4	8.5	12.5	0.0	390.8	0.0	0.0	0.0	1.8	0.0	447.0	424.1	424.4	19.3	0.0	0.0	76.2	32.9	88.7	85.6
19日	35.2	5.9	4.6	0.0	390.9	-4.1	0.0	0.0	1.6	0.0	434.1	409.0	411.8	19.2	1.5	0.0	76.8	32.9	88.5	85.4
20日	33.3	7.9	0.0	0.0	390.9	-3.7	0.0	0.0	1.5	0.0	429.9	418.3	423.6	19.2	0.0	0.0	77.1	32.8	88.3	85.2
21日	33.0	5.9	7.1	0.0	385.5	-6.9	0.0	0.0	1.8	0.0	426.4	415.6	425.7	18.6	2.5	0.0	77.8	32.8	88.0	85.0
22日	31.9	6.8	29.3	0.0	376.4	0.0	0.0	0.0	1.8	0.0	446.2	430.1	416.2	19.5	0.0	0.0	76.1	32.8	87.8	84.8
23日	27.9	8.9	28.9	0.0	384.8	0.0	0.0	0.0	1.7	0.0	452.2	417.0	422.7	18.0	0.0	11.0	73.8	32.8	87.6	84.6
24日	34.1	8.3	1.5	0.0	390.8	0.0	0.0	0.0	1.6	0.0	436.3	421.8	413.0	14.7	20.5	12.0	74.8	32.9	87.6	84.6
25日	28.1	11.1	2.9	0.0	390.7	0.0	0.0	0.0	1.6	0.0	434.4	426.2	428.7	19.3	0.0	0.0	74.6	33.0	87.4	84.4
26日	24.5	5.9	41.5	0.0	390.7	0.0	0.0	0.0	1.8	0.0	464.4	425.9	429.8	18.9	0.0	0.0	71.9	33.0	87.1	84.1
27日	27.7	11.0	28.9	0.0	390.9	0.0	2.9	0.0	1.9	0.0	463.3	426.1	427.3	18.5	0.0	9.0	70.3	32.9	87.1	84.1
28日	36.4	12.9	0.0	0.0	389.2	-5.9	4.8	0.0	1.6	0.0	439.0	426.2	427.9	18.7	0.0	0.0	71.0	32.9	86.9	83.9
29日	30.6	11.6	7.1	0.0	386.1	0.0	5.5	0.0	1.8	0.0	442.7	419.8	415.2	19.1	7.0	8.0	71.0	32.9	86.8	83.8
30日	28.6	15.2	0.0	0.0	385.9	-4.1	5.5	0.0	2.1	0.0	433.2	410.4	406.7	17.3	0.0	0.0	71.5	32.9	86.5	83.6
累計	1,162.0	284.1	354.2	0.0	11,425.6	-78.7	18.7	0.0	50.2	0.0	13,216.1	12,591.1	12,586.0	542.5	41.5	46.0				
平均	38.7	9.5	11.8	0.0	380.9	-2.6	0.6	0.0	1.7	0.0	440.5	419.7	419.5	18.1	1.4	1.5	77.0	34.7	88.9	85.9
最大	48.9	15.2	41.5	0.0	391.1	0.0	5.5	0.0	2.1	0.0	464.4	444.9	440.6	19.6	20.5	12.0	81.8	40.2	90.4	87.6
最小	24.5	5.9	0.0	0.0	364.4	-17.6	0.0	0.0	1.2	0.0	404.1	393.2	391.4	14.1	0.0	0.0	70.3	32.8	86.5	83.6

水 量 月 報 2

令和4年4月

施設	地下水取水量			海淡	局ダム	県ダム	国ダム					ダム	中部河川			北部河川			
	嘉手納 井戸群	湧水等	合計				北谷	山城 取水量	倉敷 取水量	福地 取水量	漢那 取水量		羽地 取水量	大保 取水量	金武 取水量	取水量 合計	比謝川	長田川	天願川
項目	千m <sup>3</sup>	千m <sup>3</sup>	千m <sup>3</sup>	千m <sup>3</sup>	千m <sup>3</sup>	千m <sup>3</sup>	千m <sup>3</sup>	千m <sup>3</sup>	千m <sup>3</sup>	千m <sup>3</sup>	千m <sup>3</sup>	千m <sup>3</sup>	千m <sup>3</sup>	千m <sup>3</sup>	千m <sup>3</sup>	千m <sup>3</sup>	千m <sup>3</sup>	千m <sup>3</sup>	千m <sup>3</sup>
1日	5.9	3.5	9.4	0.0	14.0	0.0	267.1	11.0	12.0	49.5	24.8	378.4	0.8	0.0	0.0	15.6	15.3	9.9	5.9
2日	5.9	3.4	9.3	0.0	0.0	0.0	267.1	11.0	12.0	49.5	24.8	364.4	0.0	0.0	0.8	15.5	14.8	9.9	5.9
3日	5.9	3.9	9.8	0.0	0.0	0.0	267.1	11.0	12.0	49.5	24.8	364.4	0.0	0.0	0.0	15.5	14.9	9.9	5.9
4日	5.9	3.2	9.1	0.0	25.6	0.0	267.1	11.0	12.0	49.5	24.8	390.0	0.0	0.0	0.0	15.4	15.9	9.9	6.0
5日	5.9	4.2	10.1	0.0	33.1	0.0	267.1	11.1	12.0	51.5	24.8	399.6	0.0	0.0	0.0	15.3	17.5	9.9	6.1
6日	5.9	4.1	10.0	0.0	2.7	0.0	267.1	8.1	12.0	61.4	24.8	376.1	0.0	0.0	0.0	15.9	17.0	9.9	6.1
7日	5.9	4.7	10.6	0.0	9.2	0.0	267.1	11.0	12.0	61.5	24.8	385.6	0.0	0.0	0.0	16.4	16.2	9.9	6.2
8日	5.9	4.5	10.4	0.0	0.0	0.0	267.1	11.0	12.0	61.5	24.8	376.4	0.7	0.0	0.0	16.3	15.5	9.9	6.2
9日	5.9	4.3	10.2	0.0	6.5	0.0	267.1	11.0	12.0	61.5	24.8	382.9	0.0	0.0	0.0	16.2	15.9	9.7	6.4
10日	5.9	5.1	11.0	0.0	1.3	0.0	267.1	11.1	12.0	61.5	24.8	377.8	0.0	0.0	0.0	16.2	15.7	9.5	6.4
11日	5.9	4.9	10.8	0.0	0.0	0.0	267.1	11.1	12.0	61.5	24.8	376.5	0.0	0.0	1.2	16.0	15.6	8.4	6.3
12日	5.9	4.3	10.2	0.0	8.5	0.0	267.1	11.2	12.0	61.5	24.8	385.1	0.0	0.0	0.0	15.3	14.0	7.8	6.2
13日	5.9	4.2	10.1	0.0	28.2	0.0	267.1	11.2	12.0	61.5	24.8	404.8	0.0	0.0	0.0	13.8	13.6	7.9	6.0
14日	5.8	2.1	7.9	0.0	30.7	0.0	267.1	11.2	12.0	63.9	24.8	409.7	0.0	0.0	0.0	14.4	13.7	7.5	5.6
15日	5.9	3.7	9.6	0.0	24.4	0.0	267.1	11.2	12.0	72.9	24.8	412.4	0.0	0.0	0.0	12.1	13.0	7.1	5.1
16日	5.9	2.5	8.4	0.0	3.6	0.0	267.1	11.2	12.0	75.9	24.8	394.6	0.7	0.0	0.0	9.4	10.8	6.6	5.1
17日	5.9	1.4	7.3	0.0	2.1	0.0	267.1	11.3	12.0	75.9	24.8	393.2	0.0	0.0	1.3	9.4	13.7	6.3	4.6
18日	5.9	2.6	8.5	0.0	12.5	0.0	267.1	11.0	12.0	75.9	24.8	403.3	0.0	0.0	0.0	9.4	13.9	5.9	4.2
19日	5.9	0.0	5.9	0.0	4.6	0.0	267.1	11.0	12.0	76.0	24.8	395.5	0.0	0.0	0.0	11.4	13.5	5.9	4.4
20日	5.9	2.0	7.9	0.0	0.0	0.0	267.1	11.0	12.0	76.0	24.8	390.9	0.0	0.0	0.0	10.0	13.3	5.8	4.2
21日	5.9	0.0	5.9	0.0	7.1	0.0	267.1	11.0	12.0	70.6	24.8	392.6	0.0	0.0	0.0	9.9	13.2	6.1	3.8
22日	5.9	0.9	6.8	0.0	29.3	0.0	267.1	10.9	12.0	61.6	24.8	405.7	0.8	0.0	0.0	9.0	12.8	5.5	3.8
23日	5.9	3.0	8.9	0.0	28.9	0.0	267.1	10.9	12.0	70.0	24.8	413.7	0.0	0.0	0.0	9.3	10.0	5.1	3.5
24日	5.9	2.4	8.3	0.0	1.5	0.0	267.1	10.9	12.0	76.0	24.8	392.3	0.0	0.0	1.3	12.8	10.9	5.1	4.0
25日	5.9	5.2	11.1	0.0	2.9	0.0	267.1	10.9	12.0	75.9	24.8	393.6	0.0	0.0	0.0	10.3	9.8	4.7	3.3
26日	5.9	0.0	5.9	0.0	41.5	0.0	267.1	10.9	11.9	76.0	24.8	432.2	0.0	0.0	0.0	9.0	7.9	4.2	3.4
27日	5.9	5.1	11.0	2.9	28.9	0.0	267.1	10.9	12.0	76.1	24.8	419.8	0.0	0.0	0.0	8.6	8.6	6.5	4.0
28日	5.9	7.0	12.9	4.8	0.0	0.0	267.1	10.9	12.0	74.4	24.8	389.2	0.0	0.0	0.0	12.5	12.5	6.2	5.2
29日	5.9	5.7	11.6	5.5	7.1	0.0	267.1	10.9	12.0	71.4	24.7	393.2	0.4	0.0	0.0	8.8	9.7	6.9	4.8
30日	5.9	9.3	15.2	5.5	0.0	0.0	267.1	11.0	12.0	71.0	24.8	385.9	0.0	0.0	1.3	8.3	10.3	5.4	3.3
累計	176.9	107.2	284.1	18.7	354.2	0.0	8,013.0	327.9	359.9	1,980.9	743.9	11,779.8	3.4	0.0	5.9	378.0	399.5	223.3	151.9
平均	5.9	3.6	9.5	0.6	11.8	0.0	267.1	10.9	12.0	66.0	24.8	392.7	0.1	0.0	0.2	12.6	13.3	7.4	5.1
最大	5.9	9.3	15.2	5.5	41.5	0.0	267.1	11.3	12.0	76.1	24.8	432.2	0.8	0.0	1.3	16.4	17.5	9.9	6.4
最小	5.8	0.0	5.9	0.0	0.0	0.0	267.1	8.1	11.9	49.5	24.7	364.4	0.0	0.0	0.0	8.3	7.9	4.2	3.3

水 量 月 報 3

令和4年4月

施設	河川水			西 系 列														大保ダム 注水量	倉敷ダム 注水量		
	中部河川	北部河川	合計	宇嘉川	辺野喜川	佐手川	佐手前川	宇良川	比地川	田嘉里川	外堀田川	小計	与那川	満名川	西屋部川	我部祖河川	小計			合計	
項目	合計	合計	合計	千m <sup>3</sup>	千m <sup>3</sup>	千m <sup>3</sup>	千m <sup>3</sup>	千m <sup>3</sup>	千m <sup>3</sup>	千m <sup>3</sup>	千m <sup>3</sup>	千m <sup>3</sup>	千m <sup>3</sup>	千m <sup>3</sup>	千m <sup>3</sup>	千m <sup>3</sup>	千m <sup>3</sup>	千m <sup>3</sup>	千m <sup>3</sup>	千m <sup>3</sup>	
単位	千m <sup>3</sup>	千m <sup>3</sup>	千m <sup>3</sup>	千m <sup>3</sup>	千m <sup>3</sup>	千m <sup>3</sup>	千m <sup>3</sup>	千m <sup>3</sup>	千m <sup>3</sup>	千m <sup>3</sup>	千m <sup>3</sup>	千m <sup>3</sup>	千m <sup>3</sup>	千m <sup>3</sup>	千m <sup>3</sup>	千m <sup>3</sup>	千m <sup>3</sup>	千m <sup>3</sup>	千m <sup>3</sup>	千m <sup>3</sup>	
1日	0.8	46.7	47.5	10.9	3.6	17.8	2.8	11.5	14.4	13.4	0.0	74.4	0.0	0.0	0.0	0.0	0.0	0.0	74.4	74.4	0.0
2日	0.8	46.1	46.9	11.0	3.6	17.8	2.9	11.7	14.4	13.4	0.0	74.8	0.0	0.0	0.0	0.0	0.0	0.0	74.8	74.8	0.0
3日	0.0	46.2	46.2	11.0	3.6	17.8	2.9	11.8	14.4	13.4	0.0	74.9	0.0	0.0	0.0	0.0	0.0	0.0	74.9	74.9	0.0
4日	0.0	47.2	47.2	11.0	3.6	17.8	2.9	11.9	14.4	13.4	0.0	75.0	0.0	0.0	0.0	0.0	0.0	0.0	75.0	75.0	0.0
5日	0.0	48.8	48.8	11.0	3.6	17.8	2.9	11.9	14.4	13.4	0.0	75.0	0.0	0.0	0.0	0.0	0.0	0.0	75.0	75.0	0.0
6日	0.0	48.9	48.9	10.4	3.6	17.8	2.9	11.9	14.4	13.4	0.0	74.4	0.0	0.0	0.0	0.0	0.0	0.0	74.4	74.4	0.0
7日	0.0	48.7	48.7	9.2	3.6	17.8	2.9	11.9	11.1	13.4	0.0	69.9	0.0	0.0	0.0	0.0	0.0	0.0	69.9	69.9	0.0
8日	0.7	47.9	48.6	8.5	3.6	17.8	2.9	11.9	9.6	13.4	0.0	67.7	0.0	0.0	0.0	0.0	0.0	0.0	67.7	67.7	0.0
9日	0.0	48.2	48.2	7.8	1.7	17.8	2.9	11.9	9.6	13.4	0.0	65.1	0.0	0.0	0.0	0.0	0.0	0.0	65.1	65.1	0.0
10日	0.0	47.8	47.8	7.1	0.0	16.2	2.9	10.5	9.6	13.4	0.0	59.7	0.0	0.0	0.0	0.0	0.0	0.0	59.7	59.7	0.0
11日	1.2	46.3	47.5	7.5	0.0	14.9	2.9	9.8	9.6	13.4	0.0	58.1	0.0	0.0	0.0	0.0	0.0	0.0	58.1	58.1	0.0
12日	0.0	43.3	43.3	6.0	0.0	13.2	2.9	7.9	9.6	13.4	0.0	53.0	0.0	0.0	0.0	0.0	0.0	0.0	53.0	53.0	0.0
13日	0.0	41.3	41.3	6.5	0.0	13.5	2.9	7.8	9.6	13.1	0.0	53.4	0.0	0.0	0.0	0.0	0.0	0.0	53.4	53.4	0.0
14日	0.0	41.2	41.2	6.0	0.0	12.1	2.9	6.7	9.6	12.3	0.0	49.6	0.0	0.0	0.0	0.0	0.0	0.0	49.6	49.6	0.0
15日	0.0	37.3	37.3	5.5	0.0	11.4	2.9	5.9	9.6	10.8	0.0	46.1	0.0	0.0	0.0	0.0	0.0	0.0	46.1	46.1	0.0
16日	0.7	31.9	32.6	5.0	0.0	10.4	2.7	5.2	9.0	9.7	0.0	42.0	0.0	0.0	0.0	0.0	0.0	0.0	42.0	42.0	0.0
17日	1.3	34.0	35.3	5.0	0.0	9.6	2.4	4.8	7.7	9.1	0.0	38.6	0.0	0.0	0.0	0.0	0.0	0.0	38.6	38.6	0.0
18日	0.0	33.4	33.4	5.0	0.0	8.9	2.2	3.9	6.5	8.5	0.0	35.0	0.0	0.0	0.0	0.0	0.0	0.0	35.0	35.0	0.0
19日	0.0	35.2	35.2	5.0	0.0	9.5	2.4	4.4	4.8	9.4	0.0	35.5	0.0	0.0	0.0	0.0	0.0	0.0	35.5	35.5	0.0
20日	0.0	33.3	33.3	4.3	0.0	8.3	2.2	3.7	4.8	8.2	0.0	31.5	0.0	0.0	0.0	0.0	0.0	0.0	31.5	31.5	0.0
21日	0.0	33.0	33.0	4.2	0.0	8.6	1.8	3.4	4.8	8.0	0.0	30.8	0.0	0.0	0.0	0.0	0.0	0.0	30.8	30.8	0.0
22日	0.8	31.1	31.9	4.1	0.0	8.0	2.0	3.4	4.8	7.4	0.0	29.7	0.0	0.0	0.0	0.0	0.0	0.0	29.7	29.7	0.0
23日	0.0	27.9	27.9	4.3	0.0	8.2	1.7	2.7	4.8	7.9	0.0	29.6	0.0	0.0	0.0	0.0	0.0	0.0	29.6	29.6	0.0
24日	1.3	32.8	34.1	4.1	0.0	9.7	2.0	5.5	6.6	10.6	0.0	38.5	0.0	0.0	0.0	0.0	0.0	0.0	38.5	38.5	0.0
25日	0.0	28.1	28.1	3.3	0.0	7.5	2.0	2.7	6.4	9.5	0.0	31.4	0.0	0.0	0.0	0.0	0.0	0.0	31.4	31.4	0.0
26日	0.0	24.5	24.5	3.9	0.0	7.3	2.0	2.7	4.8	7.6	0.0	28.3	0.0	0.0	0.0	0.0	0.0	0.0	28.3	28.3	0.0
27日	0.0	27.7	27.7	5.5	1.6	11.3	2.3	6.2	7.4	8.1	0.0	42.4	0.0	0.0	0.0	0.0	0.0	0.0	42.4	42.4	0.0
28日	0.0	36.4	36.4	8.0	1.1	14.1	2.9	8.0	8.9	9.7	0.0	52.7	0.0	2.8	1.2	0.0	4.0	56.7	52.7	0.0	
29日	0.4	30.2	30.6	4.9	0.0	10.3	2.9	6.5	5.5	7.8	0.0	37.9	0.4	2.9	0.7	0.0	4.0	41.9	37.9	4.0	
30日	1.3	27.3	28.6	3.3	0.0	8.2	2.9	4.6	6.9	8.1	0.0	34.0	0.4	2.4	1.2	0.0	4.0	38.0	34.0	4.0	
累計	9.3	1,152.7	1,162.0	199.3	33.2	381.4	77.8	222.7	268.0	326.6	0.0	1,509.0	0.8	8.1	3.1	0.0	12.0	1,521.0	1,509.0	8.0	
平均	0.3	38.4	38.7	6.6	1.1	12.7	2.6	7.4	8.9	10.9	0.0	50.3	0.0	0.3	0.1	0.0	0.4	50.7	50.3	0.3	
最大	1.3	48.9	48.9	11.0	3.6	17.8	2.9	11.9	14.4	13.4	0.0	75.0	0.4	2.9	1.2	0.0	4.0	75.0	75.0	4.0	
最小	0.0	24.5	24.5	3.3	0.0	7.3	1.7	2.7	4.8	7.4	0.0	28.3	0.0	0.0	0.0	0.0	0.0	28.3	28.3	0.0	



水量月報 4

令和4年4月

(単位：m<sup>3</sup>)

	栗国	渡名喜	南大東	北大東	渡嘉敷水道施設				座間味水道施設					伊平屋水道施設			伊是名水道施設			
	水道施設	水道施設	水道施設	水道施設	海水	イシッピー川	恩納川	大川	座間味浄水場				阿嘉	海水	我喜屋ダム	伊平屋第1井戸	伊平屋第2井戸	海水	メンナー山ダム	天城ダム
	海水	海水	海水	海水					海水	座間味ダム	座間味第1井戸	座間味第2井戸								
1日	479			717										419						
2日	739			548										500						
3日	541			535										226						
4日	597			583										467						
5日	737			559										260						
6日	736			535										425						
7日	714			581										296						
8日	616			716										271						
9日	375			578										418						
10日	364			535										317						
11日	596			532										287						
12日	740			879										422						
13日	731			848										337						
14日	615			547										429						
15日	531			790										337						
16日	760			714										287						
17日	759			713										434						
18日	528			920										330						
19日	409			747										459						
20日	563			530										431						
21日	753			726										322						
22日	617			864										367						
23日	764			555										387						
24日	754			533										269						
25日	638			570										401						
26日	591			716										471						
27日	656			830										385						
28日	478			611										477						
29日	755			546										463						
30日	754			758										564						
最大	764			920										564						
最小	364			530										226						
平均	630			661										382						
合計	18,890			19,816										11,458						

水 量 月 報 1

令和4年5月

施設 項目	水 源 別 取 水 量 内 訳											浄水場 送水量	配水量	工業用水	降 水 量		ダ ム 貯 水 率			
	河川水	地下水	局ダム	倉敷ダム	国ダム	逆補給量	海淡水 (北谷)	トンネル 充・排水	離島水道施設		取水量 合計				那 覇	大 保	局ダム	倉敷ダム	国ダム	ダム 合計
									原海水	陸水										
単位	千m <sup>3</sup>	千m <sup>3</sup>	千m <sup>3</sup>	千m <sup>3</sup>	千m <sup>3</sup>	千m <sup>3</sup>	千m <sup>3</sup>	千m <sup>3</sup>	千m <sup>3</sup>	千m <sup>3</sup>	千m <sup>3</sup>	千m <sup>3</sup>	千m <sup>3</sup>	千m <sup>3</sup>	mm	mm	%	%	%	%
1日	24.5	11.4	0.0	0.0	385.9	0.0	5.5	0.0	1.7	0.0	429.0	403.9	404.8	12.3	0.5	0.0	71.3	33.0	86.3	83.3
2日	25.2	11.3	3.0	0.0	385.8	-4.7	5.5	0.0	1.6	0.0	427.7	411.5	404.8	16.6	11.0	3.0	72.6	33.1	86.1	83.2
3日	23.6	14.4	6.3	0.0	375.4	-8.6	5.5	0.0	1.8	0.0	418.4	405.1	414.2	15.4	0.0	0.0	73.2	33.1	85.8	82.9
4日	22.7	12.2	9.2	0.0	374.0	-7.9	5.5	0.0	1.8	0.0	417.5	395.8	391.5	12.8	5.5	2.0	73.4	33.1	85.6	82.7
5日	23.7	14.5	0.0	0.0	371.2	-16.7	5.5	0.0	1.5	0.0	399.7	382.7	396.7	11.2	29.5	40.0	79.1	34.7	86.5	83.7
6日	29.3	12.1	19.0	0.0	367.4	-1.5	4.6	0.0	1.5	0.0	432.4	417.5	418.3	14.6	13.0	3.0	80.1	35.2	87.1	84.3
7日	42.8	13.2	15.1	0.0	364.4	0.0	5.2	0.0	1.4	0.0	442.1	418.7	419.5	14.5	0.0	1.0	79.6	35.4	87.5	84.6
8日	45.1	12.0	19.4	0.0	364.4	0.0	5.1	0.0	1.4	0.0	447.4	424.8	406.4	11.5	2.0	4.0	79.3	35.5	88.0	85.1
9日	40.4	13.3	15.9	0.0	364.4	0.0	5.2	0.0	1.6	0.0	440.8	414.4	417.1	15.3	0.0	5.0	79.2	35.6	88.8	85.9
10日	38.4	12.0	22.4	0.0	364.5	0.0	4.4	0.0	1.8	0.0	443.5	421.2	424.4	15.9	0.0	0.0	78.2	35.6	88.8	85.9
11日	31.9	13.5	23.9	0.0	364.5	0.0	5.1	0.0	1.6	0.0	440.5	417.1	415.1	16.5	3.0	12.0	77.3	35.6	88.9	86.0
12日	23.0	15.4	37.0	0.0	356.1	0.0	2.2	0.0	1.6	0.0	435.3	416.2	421.1	15.7	12.5	46.0	77.0	36.5	90.6	87.6
13日	35.8	13.7	35.9	0.0	342.0	0.0	0.0	0.0	1.6	0.0	429.0	403.8	406.5	15.8	26.0	25.0	76.1	36.9	91.0	88.0
14日	33.6	14.6	16.0	0.0	342.0	0.0	0.0	0.0	1.7	0.0	407.9	403.3	396.9	14.2	20.0	22.0	79.2	37.8	91.9	88.9
15日	36.0	15.6	22.9	0.0	342.0	0.0	0.0	0.0	1.6	0.0	418.1	403.1	399.8	11.1	24.5	18.0	81.3	38.6	92.5	89.6
16日	42.6	12.0	29.0	0.0	344.6	0.0	0.0	0.0	1.6	0.0	429.8	403.0	406.9	15.4	20.5	21.0	81.8	39.2	93.0	90.1
17日	36.5	16.8	25.0	0.0	349.1	0.0	0.0	0.0	1.5	0.0	428.9	412.8	413.5	15.0	20.0	25.0	84.7	40.7	94.0	91.1
18日	45.0	13.0	46.5	0.0	353.6	0.0	0.0	0.0	1.5	0.0	459.6	429.9	439.3	15.9	0.0	0.0	83.0	41.0	94.3	91.4
19日	41.2	15.0	48.6	0.0	356.7	0.0	0.0	0.0	1.9	0.0	463.4	436.3	424.6	16.7	0.5	0.0	80.6	41.2	94.5	91.5
20日	35.8	23.8	24.5	0.0	349.0	0.0	0.0	0.0	1.8	0.0	434.9	407.6	399.9	14.0	57.5	49.0	84.4	43.5	96.2	93.3
21日	39.3	12.7	35.8	0.0	349.1	0.0	0.0	0.0	1.5	0.0	438.4	430.0	425.0	14.3	0.0	1.0	84.5	43.8	96.4	93.5
22日	47.6	16.8	38.7	0.0	349.1	0.0	0.0	0.0	1.7	0.0	453.9	432.5	426.9	11.9	0.0	0.0	82.9	44.0	96.5	93.6
23日	48.5	15.7	24.7	0.0	349.1	0.0	0.0	0.0	1.5	0.0	439.5	407.2	407.3	15.5	18.5	12.0	82.6	44.5	96.7	93.8
24日	45.6	16.2	37.4	0.0	349.0	0.0	0.0	0.0	1.6	0.0	449.8	418.0	426.0	15.3	21.5	13.0	82.9	45.3	97.0	94.2
25日	47.7	15.9	4.9	0.0	349.0	0.0	0.0	0.0	1.6	0.0	419.1	408.2	410.4	14.7	11.5	5.0	84.8	46.0	97.2	94.4
26日	38.2	19.6	12.6	0.0	353.0	0.0	0.0	0.0	1.4	0.0	424.8	412.0	410.8	14.8	52.0	32.0	86.9	46.9	97.4	94.7
27日	30.6	14.9	9.1	0.0	359.6	0.0	0.0	0.0	1.5	0.0	415.7	399.2	396.1	14.6	46.0	31.0	90.1	48.6	97.8	95.1
28日	18.8	21.2	9.0	0.0	359.7	0.0	0.0	0.0	1.8	0.0	410.5	396.3	394.4	13.9	42.5	40.0	96.0	51.2	98.2	95.7
29日	20.6	16.6	27.5	0.0	359.5	0.0	0.0	0.0	1.7	0.0	425.9	419.4	424.6	14.4	1.0	0.0	95.8	52.1	98.4	95.9
30日	35.6	17.5	41.6	0.0	359.5	0.0	0.0	0.0	1.5	0.0	455.7	429.4	429.1	18.3	0.0	10.0	95.1	52.7	98.5	96.1
31日	23.6	22.5	37.9	0.0	359.5	0.0	0.0	0.0	1.4	0.0	444.9	414.9	406.8	16.4	162.5	54.0	98.9	55.8	98.9	96.6
累計	1,073.2	469.4	698.8	0.0	11,113.1	-39.4	59.3	0.0	49.7	0.0	13,424.1	12,795.6	12,778.6	454.5	601.5	474.0				
平均	34.6	15.1	22.5	0.0	358.5	-1.3	1.9	0.0	1.6	0.0	433.0	412.8	412.2	14.7	19.4	15.3	82.3	40.8	92.6	89.8
最大	48.5	23.8	48.6	0.0	385.9	0.0	5.5	0.0	1.9	0.0	463.4	436.3	439.3	18.3	162.5	54.0	98.9	55.8	98.9	96.6
最小	18.8	11.3	0.0	0.0	342.0	-16.7	0.0	0.0	1.4	0.0	399.7	382.7	391.5	11.1	0.0	0.0	71.3	33.0	85.6	82.7

## 水 量 月 報 2

令和4年5月

施設	地下水取水量			海淡	局ダム	県ダム	国ダム					ダム 取水量 合計	中部河川			北部河川			
	嘉手納 井戸群	湧水等	合計				北谷	山城 取水量	倉敷 取水量	福地 取水量	漢那 取水量		羽地 取水量	大保 取水量	金武 取水量	比謝川	長田川	天願川	平南川
項目	千m <sup>3</sup>	千m <sup>3</sup>	千m <sup>3</sup>	千m <sup>3</sup>	千m <sup>3</sup>	千m <sup>3</sup>	千m <sup>3</sup>	千m <sup>3</sup>	千m <sup>3</sup>	千m <sup>3</sup>	千m <sup>3</sup>	千m <sup>3</sup>	千m <sup>3</sup>	千m <sup>3</sup>	千m <sup>3</sup>	千m <sup>3</sup>	千m <sup>3</sup>	千m <sup>3</sup>	千m <sup>3</sup>
1日	5.9	5.5	11.4	5.5	0.0	0.0	267.1	11.0	12.0	71.0	24.8	385.9	0.0	0.0	0.0	7.1	8.5	5.1	3.8
2日	5.9	5.4	11.3	5.5	3.0	0.0	267.1	11.0	12.0	70.9	24.8	388.8	0.0	0.0	0.0	8.3	8.3	5.1	3.5
3日	5.9	8.5	14.4	5.5	6.3	0.0	267.1	10.9	12.0	60.6	24.8	381.7	0.0	0.0	0.0	7.3	8.3	4.9	3.1
4日	5.9	6.3	12.2	5.5	9.2	0.0	267.1	10.9	12.0	59.2	24.8	383.2	0.0	0.0	0.0	7.3	8.1	4.8	2.5
5日	5.9	8.6	14.5	5.5	0.0	0.0	267.1	10.9	12.0	56.4	24.8	371.2	0.0	0.0	0.0	4.7	11.4	3.4	4.2
6日	5.9	6.2	12.1	4.6	19.0	0.0	267.1	10.9	12.0	52.6	24.8	386.4	0.5	0.0	0.0	4.9	13.8	6.2	3.9
7日	5.9	7.3	13.2	5.2	15.1	0.0	267.1	10.9	12.0	49.6	24.8	379.5	0.0	0.0	0.0	15.0	13.6	9.4	4.8
8日	5.9	6.1	12.0	5.1	19.4	0.0	267.1	10.9	12.0	49.6	24.8	383.8	0.0	0.0	0.0	16.5	13.2	9.9	5.5
9日	5.9	7.4	13.3	5.2	15.9	0.0	267.1	10.9	12.0	49.6	24.8	380.3	0.0	0.0	0.0	11.6	13.2	9.9	5.7
10日	5.9	6.1	12.0	4.4	22.4	0.0	267.1	11.0	12.0	49.6	24.8	386.9	0.8	0.0	1.2	7.7	13.2	9.9	5.6
11日	5.9	7.6	13.5	5.1	23.9	0.0	267.1	11.0	12.0	49.6	24.8	388.4	0.0	0.0	0.0	4.9	11.7	9.7	5.6
12日	6.5	8.9	15.4	2.2	37.0	0.0	267.1	11.0	12.0	45.1	20.9	393.1	0.0	0.0	0.0	1.2	7.7	8.7	5.4
13日	5.9	7.8	13.7	0.0	35.9	0.0	267.1	11.0	12.0	37.6	14.3	377.9	0.0	0.0	0.0	5.2	15.1	9.9	5.6
14日	5.9	8.7	14.6	0.0	16.0	0.0	267.1	11.0	12.0	37.6	14.3	358.0	0.0	0.0	0.0	7.8	10.0	9.9	5.9
15日	5.9	9.7	15.6	0.0	22.9	0.0	267.1	11.0	12.0	37.6	14.3	364.9	0.0	0.0	0.0	4.7	15.9	9.9	5.5
16日	5.9	6.1	12.0	0.0	29.0	0.0	267.1	10.9	12.0	40.3	14.3	373.6	0.0	0.0	0.0	10.6	16.7	9.9	5.4
17日	5.9	10.9	16.8	0.0	25.0	0.0	267.1	11.0	12.0	44.7	14.3	374.1	0.0	0.0	0.0	4.1	16.8	9.9	5.7
18日	5.9	7.1	13.0	0.0	46.5	0.0	267.1	11.0	12.0	49.2	14.3	400.1	0.5	0.0	1.2	11.0	16.7	9.9	5.7
19日	5.9	9.1	15.0	0.0	48.6	0.0	267.1	11.0	12.0	52.3	14.3	405.3	0.0	0.0	0.0	8.7	16.8	9.9	5.8
20日	5.9	17.9	23.8	0.0	24.5	0.0	267.1	10.9	12.0	44.7	14.3	373.5	0.0	0.0	0.0	10.1	10.1	9.9	5.7
21日	5.9	6.8	12.7	0.0	35.8	0.0	267.1	11.0	12.0	44.7	14.3	384.9	0.0	0.0	0.0	9.9	14.1	9.9	5.4
22日	5.9	10.9	16.8	0.0	38.7	0.0	267.1	11.0	12.0	44.7	14.3	387.8	0.0	0.0	0.0	16.2	16.2	9.9	5.3
23日	5.9	9.8	15.7	0.0	24.7	0.0	267.1	11.0	12.0	44.7	14.3	373.8	0.0	0.0	1.0	16.2	15.9	9.9	5.5
24日	5.9	10.3	16.2	0.0	37.4	0.0	267.1	10.9	12.0	44.7	14.3	386.4	0.0	0.0	0.0	13.3	16.7	9.9	5.7
25日	5.9	10.0	15.9	0.0	4.9	0.0	267.1	10.9	12.0	44.7	14.3	353.9	0.0	0.0	0.0	15.0	17.2	9.9	5.6
26日	5.9	13.7	19.6	0.0	12.6	0.0	267.1	10.9	12.0	44.7	18.3	365.6	0.0	0.0	0.0	8.9	13.9	9.9	5.5
27日	5.9	9.0	14.9	0.0	9.1	0.0	267.1	10.9	12.0	44.7	24.9	368.7	0.0	0.0	0.0	2.5	13.3	9.0	5.8
28日	5.9	15.3	21.2	0.0	9.0	0.0	267.1	10.9	12.0	44.7	25.0	368.7	0.0	0.0	0.0	5.6	7.9	1.4	3.9
29日	5.9	10.7	16.6	0.0	27.5	0.0	267.1	10.9	12.0	44.7	24.8	387.0	0.0	0.0	0.0	3.3	17.3	0.0	0.0
30日	5.9	11.6	17.5	0.0	41.6	0.0	267.1	10.9	12.0	44.7	24.8	401.1	0.9	0.0	0.0	14.5	16.7	0.6	2.9
31日	5.9	16.6	22.5	0.0	37.9	0.0	267.1	10.9	12.0	44.7	24.8	397.4	0.0	0.0	0.0	9.7	9.9	4.0	0.0
累計	183.5	285.9	469.4	59.3	698.8	0.0	8,280.1	339.3	372.0	1,499.5	622.2	11,811.9	2.7	0.0	3.4	273.8	408.2	240.6	144.5
平均	5.9	9.2	15.1	1.9	22.5	0.0	267.1	10.9	12.0	48.4	20.1	381.0	0.1	0.0	0.1	8.8	13.2	7.8	4.7
最大	6.5	17.9	23.8	5.5	48.6	0.0	267.1	11.0	12.0	71.0	25.0	405.3	0.9	0.0	1.2	16.5	17.3	9.9	5.9
最小	5.9	5.4	11.3	0.0	0.0	0.0	267.1	10.9	12.0	37.6	14.3	353.9	0.0	0.0	0.0	1.2	7.7	0.0	0.0

水 量 月 報 3

令和4年5月

施設	河川水			西 系 列														大保ダム 注水量	倉敷ダム 注水量	
	中部河川	北部河川	合計	宇嘉川	辺野喜川	佐手川	佐手前川	宇良川	比地川	田嘉里川	外堀田川	小計	与那川	満名川	西屋部川	我部祖河川	小計			合計
項目	合計	合計	合計	千m <sup>3</sup>	千m <sup>3</sup>	千m <sup>3</sup>	千m <sup>3</sup>	千m <sup>3</sup>	千m <sup>3</sup>	千m <sup>3</sup>	千m <sup>3</sup>	千m <sup>3</sup>	千m <sup>3</sup>	千m <sup>3</sup>	千m <sup>3</sup>	千m <sup>3</sup>	千m <sup>3</sup>	千m <sup>3</sup>	千m <sup>3</sup>	千m <sup>3</sup>
単位	千m <sup>3</sup>	千m <sup>3</sup>	千m <sup>3</sup>	千m <sup>3</sup>	千m <sup>3</sup>	千m <sup>3</sup>	千m <sup>3</sup>	千m <sup>3</sup>	千m <sup>3</sup>	千m <sup>3</sup>	千m <sup>3</sup>	千m <sup>3</sup>	千m <sup>3</sup>	千m <sup>3</sup>	千m <sup>3</sup>	千m <sup>3</sup>	千m <sup>3</sup>	千m <sup>3</sup>	千m <sup>3</sup>	千m <sup>3</sup>
1日	0.0	24.5	24.5	4.3	0.0	7.4	2.4	2.9	4.8	6.3	0.0	28.1	0.4	3.0	0.6	0.0	4.0	32.1	28.1	4.0
2日	0.0	25.2	25.2	3.5	0.0	7.3	2.4	2.8	4.8	6.7	0.0	27.5	0.4	3.1	0.5	0.0	4.0	31.5	27.5	4.0
3日	0.0	23.6	23.6	3.8	0.0	6.5	2.1	2.7	4.8	5.8	0.0	25.7	0.9	2.5	0.7	0.0	4.1	29.8	25.7	4.0
4日	0.0	22.7	22.7	3.3	0.0	6.4	2.1	1.6	4.8	5.7	0.0	23.9	0.0	3.6	0.4	0.0	4.0	27.9	23.9	4.1
5日	0.0	23.7	23.7	8.1	1.9	13.6	2.4	7.6	9.6	9.9	0.0	53.1	0.0	2.4	1.6	0.0	4.0	57.1	53.1	4.0
6日	0.5	28.8	29.3	11.0	3.6	16.3	2.9	11.7	14.4	13.4	0.0	73.3	0.0	1.2	2.7	0.0	3.9	77.2	73.3	4.0
7日	0.0	42.8	42.8	10.1	3.6	17.8	2.9	11.6	11.0	13.4	0.0	70.4	0.4	2.3	1.3	0.0	4.0	74.4	70.4	3.9
8日	0.0	45.1	45.1	10.8	3.6	17.8	2.9	11.6	13.3	13.4	0.0	73.4	0.0	0.0	0.0	0.0	0.0	73.4	73.4	4.0
9日	0.0	40.4	40.4	10.4	3.5	17.8	2.9	11.6	14.4	13.4	0.0	74.0	0.0	0.0	0.0	0.0	0.0	74.0	74.0	0.0
10日	2.0	36.4	38.4	8.3	3.5	17.7	2.9	11.7	14.4	13.4	0.0	71.9	0.0	0.0	0.0	0.0	0.0	71.9	71.9	0.0
11日	0.0	31.9	31.9	8.1	0.0	17.8	2.8	11.6	10.9	13.4	0.0	64.6	0.0	0.0	0.0	0.0	0.0	64.6	64.6	0.0
12日	0.0	23.0	23.0	11.0	3.6	16.8	2.9	11.6	13.3	9.5	0.0	68.7	0.0	0.0	0.0	0.0	0.0	68.7	68.7	0.0
13日	0.0	35.8	35.8	11.0	3.6	17.8	2.9	11.6	14.4	13.4	0.0	74.7	0.0	0.0	0.0	0.0	0.0	74.7	74.7	0.0
14日	0.0	33.6	33.6	11.0	3.6	17.8	2.9	11.7	14.4	13.2	0.0	74.6	0.0	0.0	0.0	0.0	0.0	74.6	74.6	0.0
15日	0.0	36.0	36.0	10.6	3.6	17.8	2.9	11.9	14.4	13.4	0.0	74.6	0.0	0.0	0.0	0.0	0.0	74.6	74.6	0.0
16日	0.0	42.6	42.6	11.0	3.6	17.8	2.9	10.5	14.4	12.0	0.0	72.2	0.0	0.0	0.0	0.0	0.0	72.2	72.2	0.0
17日	0.0	36.5	36.5	10.9	3.6	16.4	2.9	11.6	14.4	13.4	0.0	73.2	0.0	0.0	0.0	0.0	0.0	73.2	73.2	0.0
18日	1.7	43.3	45.0	11.0	3.6	17.8	2.9	11.7	14.4	13.4	0.0	74.8	0.0	0.0	0.0	0.0	0.0	74.8	74.8	0.0
19日	0.0	41.2	41.2	11.0	3.6	17.8	2.9	11.9	14.4	13.4	0.0	75.0	0.0	0.0	0.0	0.0	0.0	75.0	75.0	0.0
20日	0.0	35.8	35.8	9.9	3.6	17.8	2.9	11.9	14.4	13.4	0.0	73.9	0.0	0.0	0.0	0.0	0.0	73.9	73.9	0.0
21日	0.0	39.3	39.3	11.0	3.6	17.8	2.9	11.9	14.4	13.4	0.0	75.0	0.0	0.0	0.0	0.0	0.0	75.0	75.0	0.0
22日	0.0	47.6	47.6	11.0	3.6	17.1	2.9	11.9	14.4	13.4	0.0	74.3	0.0	0.0	0.0	0.0	0.0	74.3	74.3	0.0
23日	1.0	47.5	48.5	11.0	3.6	17.8	2.8	11.9	14.4	13.4	0.0	74.9	0.0	0.0	0.0	0.0	0.0	74.9	74.9	0.0
24日	0.0	45.6	45.6	11.0	3.6	17.8	2.9	11.9	14.4	13.4	0.0	75.0	0.0	0.0	0.0	0.0	0.0	75.0	75.0	0.0
25日	0.0	47.7	47.7	11.0	3.6	17.8	2.9	11.9	14.4	13.4	0.0	75.0	0.0	1.1	1.1	0.0	2.2	77.2	75.0	0.0
26日	0.0	38.2	38.2	11.0	3.6	17.8	2.9	11.9	14.4	13.4	0.0	75.0	0.0	2.3	4.9	0.0	7.2	82.2	75.0	2.2
27日	0.0	30.6	30.6	11.0	3.6	17.8	2.9	11.9	14.4	12.5	0.0	74.1	1.6	3.8	3.7	0.0	9.1	83.2	74.1	7.2
28日	0.0	18.8	18.8	11.0	3.6	17.8	2.9	11.9	14.4	13.4	0.0	75.0	14.4	0.0	5.4	0.0	19.8	94.8	75.0	9.1
29日	0.0	20.6	20.6	11.0	3.6	17.8	2.9	11.9	14.4	13.4	0.0	75.0	16.6	3.8	5.4	0.0	25.8	100.8	75.0	19.8
30日	0.9	34.7	35.6	5.0	1.7	8.2	1.3	5.5	10.0	13.4	0.0	45.1	14.7	3.3	8.5	0.0	26.5	71.6	45.1	25.8
31日	0.0	23.6	23.6	0.0	0.0	1.1	0.0	0.0	5.4	13.4	0.0	19.9	16.2	2.2	8.0	0.0	26.4	46.3	19.9	26.5
累計	6.1	1,067.1	1,073.2	283.1	86.2	473.0	82.1	304.4	380.7	376.4	0.0	1,985.9	65.6	34.6	44.8	0.0	145.0	2,130.9	1,985.9	122.6
平均	0.2	34.4	34.6	9.1	2.8	15.3	2.6	9.8	12.3	12.1	0.0	64.1	2.1	1.1	1.4	0.0	4.7	68.7	64.1	4.0
最大	2.0	47.7	48.5	11.0	3.6	17.8	2.9	11.9	14.4	13.4	0.0	75.0	16.6	3.8	8.5	0.0	26.5	100.8	75.0	26.5
最小	0.0	18.8	18.8	0.0	0.0	1.1	0.0	0.0	4.8	5.7	0.0	19.9	0.0	0.0	0.0	0.0	0.0	27.9	19.9	0.0

水量月報 4

令和4年5月

(単位：m<sup>3</sup>)

	渡嘉敷水道施設				座間味水道施設					伊平屋水道施設			伊是名水道施設			
	栗国 水道施設	渡名喜 水道施設	南大東 水道施設	北大東 水道施設	座間味浄水場				阿嘉	我喜屋 ダム	伊平屋 第1井戸	伊平屋 第2井戸	海水	メンナー山 ダム	天城ダム	
					海水	イシッピー 川	恩納川	大川								海水
1日	390			889									464			
2日	462			576									588			
3日	743			531									532			
4日	611			531									638			
5日	363			573									525			
6日	495			542									443			
7日	383			533									446			
8日	386			578									445			
9日	580			541									499			
10日	734			683									430			
11日	628			565									393			
12日	523			694									359			
13日	621			739									263			
14日	754			533									424			
15日	754			565									264			
16日	496			715									405			
17日	506			726									248			
18日	502			533									474			
19日	513			882									458			
20日	586			780									469			
21日	751			549									235			
22日	758			538									444			
23日	496			587									377			
24日	614			536									410			
25日	515			554									569			
26日	491			585									323			
27日	621			543									287			
28日	752			591									433			
29日	754			537									394			
30日	500			531									444			
31日	591			400									451			
最大	758			889									638			
最小	363			400									235			
平均	577			602									424			
合計	17,873			18,660									13,134			

水 量 月 報 1

令和4年6月

施設 項目	水 源 別 取 水 量 内 訳											浄水場 送水量	配水量	工業用水	降 水 量		ダ ム 貯 水 率			
	河川水	地下水	局ダム	倉敷ダム	国ダム	逆補給量	海淡水 (北谷)	トンネル 充・排水	離島水道施設		取水量 合計				那 覇	大 保	局ダム	倉敷ダム	国ダム	ダム 合計
									原海水	陸水										
単位	千m <sup>3</sup>	千m <sup>3</sup>	千m <sup>3</sup>	千m <sup>3</sup>	千m <sup>3</sup>	千m <sup>3</sup>	千m <sup>3</sup>	千m <sup>3</sup>	千m <sup>3</sup>	千m <sup>3</sup>	千m <sup>3</sup>	千m <sup>3</sup>	千m <sup>3</sup>	千m <sup>3</sup>	mm	mm	%	%	%	%
1日	11.6	22.4	30.8	0.0	359.4	0.0	0.0	0.0	2.0	0.0	426.2	400.1	414.7	16.7	0.5	150.0	99.7	56.9	100.0	97.7
2日	7.1	33.5	19.7	0.0	358.0	0.0	0.0	0.0	1.3	0.0	419.6	405.8	403.3	16.2	29.0	68.0	100.0	63.5	100.0	98.1
3日	3.1	27.4	32.3	0.0	354.2	0.0	0.0	0.0	1.5	0.0	418.5	404.4	403.6	16.9	52.0	44.0	100.0	65.6	100.0	98.2
4日	14.4	20.2	29.1	0.0	359.5	0.0	0.0	0.0	1.7	0.0	424.9	397.4	393.9	16.9	14.5	7.0	100.0	67.1	100.0	98.3
5日	14.0	23.1	42.0	0.0	359.5	0.0	0.0	0.0	1.8	0.0	440.4	421.1	418.9	15.0	2.0	4.0	98.9	68.2	100.0	98.3
6日	22.1	19.5	40.2	0.0	359.5	0.0	0.0	0.0	1.2	0.0	442.5	412.2	416.1	19.1	11.5	16.0	98.0	68.9	100.0	98.3
7日	6.7	27.5	35.6	0.0	363.3	0.0	0.0	0.0	1.6	0.0	434.7	408.5	407.0	18.2	24.0	32.0	100.0	71.8	100.0	98.5
8日	7.3	11.4	36.0	0.0	369.2	0.0	0.0	0.0	1.7	0.0	425.6	413.7	415.5	17.4	4.0	1.0	99.7	72.8	100.0	98.6
9日	12.5	12.9	35.8	0.0	369.1	0.0	3.0	0.0	1.7	0.0	435.0	412.5	412.0	17.8	10.0	5.0	98.9	73.7	100.0	98.6
10日	21.2	20.6	14.9	0.0	369.1	0.0	5.4	0.0	1.6	0.0	432.8	410.6	409.7	17.9	0.0	1.0	98.7	74.5	100.0	98.6
11日	6.3	24.2	5.7	0.0	369.2	0.0	5.6	0.0	1.7	0.0	412.7	407.8	395.1	13.4	60.5	39.0	100.0	77.0	100.0	98.8
12日	2.4	21.1	34.6	0.0	369.2	0.0	5.7	0.0	1.7	0.0	434.7	406.3	410.8	13.3	1.0	1.0	99.4	77.9	100.0	98.8
13日	8.6	19.1	35.2	0.0	380.1	0.0	5.7	0.0	1.6	0.0	450.3	421.6	423.6	16.3	53.5	11.0	100.0	79.8	100.0	98.9
14日	3.3	23.0	32.2	0.0	379.3	0.0	5.5	0.0	1.6	0.0	444.9	428.0	430.8	16.7	5.5	32.0	99.7	80.9	100.0	99.0
15日	7.2	23.2	25.0	0.0	373.9	0.0	5.7	0.0	1.8	0.0	436.8	411.9	408.3	18.3	82.0	19.0	100.0	83.2	100.0	99.1
16日	0.4	26.6	24.1	0.0	367.9	0.0	4.5	0.0	1.5	0.0	425.0	403.0	410.5	18.0	43.5	26.0	100.0	87.9	100.0	99.4
17日	0.0	25.1	40.5	0.0	362.8	0.0	5.4	0.0	1.6	0.0	435.4	412.5	410.2	18.1	88.5	26.0	100.0	91.2	100.0	99.5
18日	4.2	27.7	46.6	0.0	365.8	0.0	5.5	0.0	1.8	0.0	451.6	434.5	431.6	18.2	0.5	144.0	99.7	92.5	100.0	99.6
19日	10.3	22.5	48.5	0.0	385.0	0.0	5.6	0.0	1.7	0.0	473.6	442.0	434.6	15.8	0.0	40.0	98.2	93.1	100.0	99.6
20日	29.1	25.2	48.4	0.0	385.4	0.0	2.3	0.0	1.5	0.0	491.9	431.8	438.4	19.9	0.0	1.0	96.3	93.8	100.0	99.6
21日	21.6	24.5	27.2	0.0	385.4	0.0	0.0	0.0	1.7	0.0	460.4	431.7	444.9	19.5	0.0	1.0	95.2	94.6	100.0	99.7
22日	21.2	22.5	38.8	0.0	385.5	0.0	0.0	0.0	1.7	0.0	469.7	447.7	442.2	19.0	0.0	0.0	93.9	94.9	100.0	99.7
23日	9.0	25.3	48.1	0.0	385.7	0.0	0.0	0.0	1.4	0.0	469.5	444.1	441.8	18.6	0.0	0.0	91.5	95.2	100.0	99.7
24日	19.1	24.6	48.0	0.0	388.9	0.0	0.0	0.0	1.5	0.0	482.1	442.0	444.7	18.7	0.0	0.0	89.2	95.3	99.9	99.6
25日	7.1	22.2	44.8	5.7	393.2	0.0	0.0	0.0	1.9	0.0	474.9	460.4	451.1	17.0	0.0	0.0	86.6	95.5	99.9	99.6
26日	8.6	24.5	27.9	14.7	393.1	0.0	0.0	0.0	1.8	0.0	470.6	442.5	437.8	16.4	0.0	0.0	85.5	95.5	99.9	99.5
27日	9.1	23.7	19.0	14.2	393.1	0.0	0.0	0.0	1.8	0.0	460.9	433.4	441.7	19.8	0.0	0.0	84.5	95.6	99.9	99.5
28日	8.9	25.4	32.9	14.5	393.0	0.0	0.0	0.0	1.8	0.0	476.5	440.3	438.6	20.0	6.5	0.0	83.0	95.6	99.8	99.4
29日	11.6	21.4	24.6	14.5	396.1	0.0	0.0	0.0	1.8	0.0	470.0	433.9	446.3	20.0	0.0	0.0	82.1	95.6	99.7	99.3
30日	5.3	23.9	13.1	14.9	398.0	0.0	0.0	0.0	1.6	0.0	456.8	439.9	433.8	20.0	6.5	4.0	81.6	95.6	99.6	99.2
累計	313.3	694.2	981.6	78.5	11,271.4	0.0	59.9	0.0	49.4	0.0	13,448.3	12,701.5	12,711.4	529.1	495.5	672.0				
平均	10.4	23.1	32.7	2.6	375.7	0.0	2.0	0.0	1.6	0.0	448.3	423.4	423.7	17.6	16.5	22.4	95.3	83.1	100.0	99.0
最大	29.1	33.5	48.5	14.9	398.0	0.0	5.7	0.0	2.0	0.0	491.9	460.4	451.1	20.0	88.5	150.0	100.0	95.6	100.0	99.7
最小	0.0	11.4	5.7	0.0	354.2	0.0	0.0	0.0	1.2	0.0	412.7	397.4	393.9	13.3	0.0	0.0	81.6	56.9	99.6	97.7

水 量 月 報 2

令和4年6月

施設	地下水取水量			海淡	局ダム	県ダム	国ダム					ダム	中部河川			北部河川			
	嘉手納 井戸群	湧水等	合計				北谷	山城 取水量	倉敷 取水量	福地 取水量	漢那 取水量		羽地 取水量	大保 取水量	金武 取水量	取水量 合計	比謝川	長田川	天願川
項目	千m <sup>3</sup>	千m <sup>3</sup>	千m <sup>3</sup>	千m <sup>3</sup>	千m <sup>3</sup>	千m <sup>3</sup>	千m <sup>3</sup>	千m <sup>3</sup>	千m <sup>3</sup>	千m <sup>3</sup>	千m <sup>3</sup>	千m <sup>3</sup>	千m <sup>3</sup>	千m <sup>3</sup>	千m <sup>3</sup>	千m <sup>3</sup>	千m <sup>3</sup>	千m <sup>3</sup>	千m <sup>3</sup>
1日	5.9	16.5	22.4	0.0	30.8	0.0	267.1	10.8	12.0	44.7	24.8	390.2	0.0	0.0	0.0	1.2	4.2	5.9	0.3
2日	5.9	27.6	33.5	0.0	19.7	0.0	267.1	10.9	12.0	43.2	24.8	377.7	0.0	0.0	0.0	0.0	0.0	4.7	2.4
3日	5.9	21.5	27.4	0.0	32.3	0.0	267.1	10.9	12.0	39.4	24.8	386.5	0.0	0.0	0.0	0.0	0.0	3.1	0.0
4日	5.9	14.3	20.2	0.0	29.1	0.0	267.1	10.9	12.0	44.7	24.8	388.6	0.0	0.0	0.0	2.6	10.9	0.5	0.4
5日	5.9	17.2	23.1	0.0	42.0	0.0	267.1	10.9	12.0	44.7	24.8	401.5	0.7	0.0	0.0	0.4	12.9	0.0	0.0
6日	5.9	13.6	19.5	0.0	40.2	0.0	267.1	10.9	12.0	44.7	24.8	399.7	0.0	0.0	0.0	8.8	13.3	0.0	0.0
7日	5.9	21.6	27.5	0.0	35.6	0.0	267.1	11.0	12.0	48.4	24.8	398.9	0.0	0.0	0.0	2.9	3.7	0.0	0.1
8日	5.9	5.5	11.4	0.0	36.0	0.0	267.1	11.0	12.0	54.3	24.8	405.2	0.0	0.0	0.0	0.0	6.8	0.0	0.5
9日	5.9	7.0	12.9	3.0	35.8	0.0	267.1	11.0	12.0	54.2	24.8	404.9	0.0	0.0	0.0	0.7	11.8	0.0	0.0
10日	5.9	14.7	20.6	5.4	14.9	0.0	267.1	10.9	12.0	54.3	24.8	384.0	0.0	0.0	0.0	3.8	17.2	0.2	0.0
11日	5.9	18.3	24.2	5.6	5.7	0.0	267.1	11.0	12.0	54.3	24.8	374.9	0.0	0.0	0.0	0.0	6.3	0.0	0.0
12日	5.9	15.2	21.1	5.7	34.6	0.0	267.1	11.0	12.0	54.3	24.8	403.8	0.7	0.0	0.0	0.0	0.0	0.7	1.0
13日	5.9	13.2	19.1	5.7	35.2	0.0	267.1	10.9	12.0	65.3	24.8	415.3	0.0	0.0	0.0	0.0	7.5	0.5	0.6
14日	5.9	17.1	23.0	5.5	32.2	0.0	267.1	11.0	12.0	64.4	24.8	411.5	0.0	0.0	0.0	0.0	1.8	0.8	0.7
15日	5.9	17.3	23.2	5.7	25.0	0.0	267.1	11.0	12.0	58.9	24.9	398.9	0.0	0.0	0.0	0.0	7.2	0.0	0.0
16日	5.9	20.7	26.6	4.5	24.1	0.0	267.1	5.1	12.0	58.9	24.8	392.0	0.0	0.0	0.0	0.0	0.0	0.0	0.4
17日	5.9	19.2	25.1	5.4	40.5	0.0	267.1	0.0	12.0	58.9	24.8	403.3	0.0	0.0	0.0	0.0	0.0	0.0	0.0
18日	5.9	21.8	27.7	5.5	46.6	0.0	267.1	1.0	12.0	60.9	24.8	412.4	0.0	0.0	0.0	0.0	1.2	1.0	2.0
19日	5.9	16.6	22.5	5.6	48.5	0.0	267.1	10.9	11.6	70.6	24.8	433.5	0.0	0.0	0.0	0.0	3.5	3.5	3.3
20日	5.9	19.3	25.2	2.3	48.4	0.0	267.1	10.9	12.0	70.6	24.8	433.8	0.6	0.0	0.0	0.0	12.7	6.3	9.5
21日	5.9	18.6	24.5	0.0	27.2	0.0	267.1	10.9	12.0	70.7	24.7	412.6	0.0	0.0	0.0	0.0	10.0	5.4	6.2
22日	5.9	16.6	22.5	0.0	38.8	0.0	267.1	11.0	12.0	70.7	24.7	424.3	0.0	0.0	0.0	4.9	9.9	2.2	4.2
23日	6.0	19.3	25.3	0.0	48.1	0.0	267.1	11.0	12.0	70.8	24.8	433.8	0.0	0.0	0.0	0.0	4.5	2.7	1.8
24日	6.0	18.6	24.6	0.0	48.0	0.0	267.1	11.0	12.0	74.0	24.8	436.9	0.0	0.0	0.0	0.0	10.1	3.8	5.2
25日	6.0	16.2	22.2	0.0	44.8	5.7	267.1	11.0	12.0	78.3	24.8	443.7	0.0	0.0	0.0	0.0	4.0	1.5	1.6
26日	6.0	18.5	24.5	0.0	27.9	14.7	267.1	10.9	12.0	78.3	24.8	435.7	0.8	0.0	0.0	0.0	2.7	3.9	1.2
27日	6.0	17.7	23.7	0.0	19.0	14.2	267.1	10.9	12.0	78.3	24.8	426.3	0.0	0.0	0.0	0.0	3.7	3.7	1.7
28日	6.0	19.4	25.4	0.0	32.9	14.5	267.1	10.9	12.0	78.2	24.8	440.4	0.0	0.0	0.0	0.0	1.9	3.9	3.1
29日	6.0	15.4	21.4	0.0	24.6	14.5	267.1	10.9	12.0	81.3	24.8	435.2	0.0	0.0	0.0	0.2	4.4	3.0	4.0
30日	6.0	17.9	23.9	0.0	13.1	14.9	267.1	10.9	12.0	83.2	24.8	426.0	0.0	0.0	0.0	0.0	2.7	0.0	2.6
累計	177.8	516.4	694.2	59.9	981.6	78.5	8,013.0	301.4	359.6	1,853.5	743.9	12,331.5	2.8	0.0	0.0	25.5	174.9	57.3	52.8
平均	5.9	17.2	23.1	2.0	32.7	2.6	267.1	10.0	12.0	61.8	24.8	411.1	0.1	0.0	0.0	0.9	5.8	1.9	1.8
最大	6.0	27.6	33.5	5.7	48.5	14.9	267.1	11.0	12.0	83.2	24.9	443.7	0.8	0.0	0.0	8.8	17.2	6.3	9.5
最小	5.9	5.5	11.4	0.0	5.7	0.0	267.1	0.0	11.6	39.4	24.7	374.9	0.0	0.0	0.0	0.0	0.0	0.0	0.0

水 量 月 報 3

令和4年6月

施設	河川水			西 系 列														大保ダム 注水量	倉敷ダム 注水量		
	中部河川	北部河川	合計	宇嘉川	辺野喜川	佐手川	佐手前川	宇良川	比地川	田嘉里川	外堀田川	小計	与那川	満名川	西屋部川	我部祖河川	小計			合計	
項目	合計	合計	合計	宇嘉川	辺野喜川	佐手川	佐手前川	宇良川	比地川	田嘉里川	外堀田川	小計	与那川	満名川	西屋部川	我部祖河川	小計	合計	注水量	注水量	
単位	千m <sup>3</sup>	千m <sup>3</sup>	千m <sup>3</sup>	千m <sup>3</sup>	千m <sup>3</sup>	千m <sup>3</sup>	千m <sup>3</sup>	千m <sup>3</sup>	千m <sup>3</sup>	千m <sup>3</sup>	千m <sup>3</sup>	千m <sup>3</sup>	千m <sup>3</sup>	千m <sup>3</sup>	千m <sup>3</sup>	千m <sup>3</sup>	千m <sup>3</sup>	千m <sup>3</sup>	千m <sup>3</sup>	千m <sup>3</sup>	千m <sup>3</sup>
1日	0.0	11.6	11.6	0.1	0.0	0.6	0.0	0.6	3.3	5.5	0.0	10.1	16.8	4.7	4.9	0.0	26.4	36.5	10.1	26.4	
2日	0.0	7.1	7.1	0.0	0.0	0.0	0.0	0.0	0.0	0.0	0.0	0.0	16.4	4.5	5.5	0.0	26.4	26.4	0.0	26.4	
3日	0.0	3.1	3.1	0.0	0.0	0.0	0.0	0.0	0.0	0.0	0.0	0.0	16.6	1.3	8.5	0.0	26.4	26.4	0.0	26.4	
4日	0.0	14.4	14.4	0.0	0.0	0.0	0.0	0.0	0.0	0.0	0.0	0.0	16.6	0.8	9.0	0.0	26.4	26.4	0.0	26.4	
5日	0.7	13.3	14.0	0.0	0.0	0.0	0.0	0.0	0.0	0.0	0.0	0.0	16.6	0.0	9.8	0.0	26.4	26.4	0.0	26.4	
6日	0.0	22.1	22.1	0.0	0.0	0.0	0.0	0.0	0.0	0.0	0.0	0.0	16.3	3.5	10.2	0.0	30.0	30.0	0.0	26.4	
7日	0.0	6.7	6.7	0.0	0.0	0.0	0.0	0.0	0.0	0.0	0.0	0.0	16.8	2.5	10.7	0.0	30.0	30.0	0.0	30.0	
8日	0.0	7.3	7.3	0.0	0.0	0.0	0.0	0.0	0.0	0.0	0.0	0.0	7.0	8.7	10.8	0.0	26.5	26.5	0.0	30.0	
9日	0.0	12.5	12.5	0.0	0.0	0.0	0.0	0.0	0.0	0.0	0.0	0.0	0.0	10.5	10.8	0.0	21.3	21.3	0.0	26.5	
10日	0.0	21.2	21.2	0.0	0.0	0.0	0.0	0.0	0.0	0.0	0.0	0.0	7.9	10.4	10.8	0.0	29.1	29.1	0.0	21.3	
11日	0.0	6.3	6.3	0.0	0.0	0.0	0.0	0.0	0.0	0.0	0.0	0.0	16.6	8.3	5.1	0.0	30.0	30.0	0.0	29.1	
12日	0.7	1.7	2.4	0.0	0.0	0.0	0.0	0.0	0.0	0.0	0.0	0.0	16.7	6.5	6.8	0.0	30.0	30.0	0.0	30.0	
13日	0.0	8.6	8.6	0.0	0.0	0.0	0.0	0.0	0.0	0.0	0.0	0.0	16.6	3.1	10.8	0.0	30.5	30.5	0.0	30.0	
14日	0.0	3.3	3.3	0.0	0.0	0.0	0.0	0.0	0.0	0.0	0.0	0.0	16.7	5.2	10.0	0.0	31.9	31.9	0.0	30.5	
15日	0.0	7.2	7.2	0.0	0.0	0.0	0.0	0.0	0.0	0.0	0.0	0.0	16.7	1.2	6.1	0.0	24.0	24.0	0.0	31.9	
16日	0.0	0.4	0.4	0.0	0.0	0.0	0.0	0.0	0.0	0.0	0.0	0.0	16.8	5.4	10.5	0.0	32.7	32.7	0.0	24.0	
17日	0.0	0.0	0.0	0.0	0.0	0.0	0.0	0.0	0.0	0.0	0.0	0.0	16.8	7.3	10.8	0.0	34.9	34.9	0.0	32.7	
18日	0.0	4.2	4.2	0.0	0.0	0.0	0.0	0.0	0.0	0.0	0.0	0.0	12.6	9.9	7.9	0.0	30.4	30.4	0.0	34.9	
19日	0.0	10.3	10.3	0.0	0.0	0.0	0.0	0.0	0.0	0.0	0.0	0.0	2.6	6.6	7.4	0.0	16.6	16.6	0.0	30.4	
20日	0.6	28.5	29.1	0.0	0.0	0.0	0.0	0.0	0.0	0.0	0.0	0.0	0.0	3.0	6.8	0.0	9.8	9.8	0.0	16.6	
21日	0.0	21.6	21.6	0.0	0.0	0.0	0.0	0.0	0.0	0.0	0.0	0.0	0.0	5.8	7.0	0.0	12.8	12.8	0.0	9.8	
22日	0.0	21.2	21.2	0.0	0.0	0.0	0.0	0.0	0.0	0.0	0.0	0.0	0.0	0.0	5.5	0.0	5.5	5.5	0.0	12.8	
23日	0.0	9.0	9.0	0.0	0.0	0.0	0.0	0.0	0.0	0.0	0.0	0.0	2.7	0.0	2.8	0.0	5.5	5.5	0.0	5.5	
24日	0.0	19.1	19.1	0.0	0.0	0.0	0.0	0.0	0.0	0.0	0.0	0.0	1.7	1.2	2.6	0.0	5.5	5.5	0.0	5.5	
25日	0.0	7.1	7.1	0.0	0.0	0.0	0.0	0.0	0.0	0.0	0.0	0.0	13.0	0.0	0.0	0.0	13.0	13.0	0.0	5.5	
26日	0.8	7.8	8.6	0.0	0.0	0.0	0.0	0.0	0.0	0.0	0.0	0.0	13.0	0.0	0.0	0.0	13.0	13.0	0.0	13.0	
27日	0.0	9.1	9.1	0.0	0.0	0.0	0.0	0.0	0.0	0.0	0.0	0.0	13.1	0.0	0.0	0.0	13.1	13.1	0.0	13.0	
28日	0.0	8.9	8.9	0.0	0.0	0.0	0.0	0.0	0.0	0.0	0.0	0.0	12.6	0.0	0.5	0.0	13.1	13.1	0.0	13.1	
29日	0.0	11.6	11.6	0.0	0.0	0.0	0.0	0.0	0.0	0.0	0.0	0.0	6.8	0.0	6.2	0.0	13.0	13.0	0.0	13.1	
30日	0.0	5.3	5.3	0.0	0.0	0.0	0.8	0.0	0.0	4.9	0.0	5.7	1.6	0.6	10.8	0.0	13.0	18.7	5.7	13.0	
累計	2.8	310.5	313.3	0.1	0.0	0.6	0.8	0.6	3.3	10.4	0.0	15.8	327.6	111.0	208.6	0.0	647.2	663.0	15.8	660.6	
平均	0.1	10.4	10.4	0.0	0.0	0.0	0.0	0.0	0.1	0.3	0.0	0.5	10.9	3.7	7.0	0.0	21.6	22.1	0.5	22.0	
最大	0.8	28.5	29.1	0.1	0.0	0.6	0.8	0.6	3.3	5.5	0.0	10.1	16.8	10.5	10.8	0.0	34.9	36.5	10.1	34.9	
最小	0.0	0.0	0.0	0.0	0.0	0.0	0.0	0.0	0.0	0.0	0.0	0.0	0.0	0.0	0.0	0.0	5.5	5.5	0.0	5.5	



水量月報 4

令和4年6月

(単位：m<sup>3</sup>)

	栗国	渡名喜	南大東	北大東	渡嘉敷水道施設				座間味水道施設					伊平屋水道施設			伊是名水道施設		
	水道施設	水道施設	水道施設	水道施設	海水	イシッピー川	恩納川	大川	座間味浄水場				阿嘉	我喜屋ダム	伊平屋第1井戸	伊平屋第2井戸	海水	メンナー山ダム	天城ダム
	海水	海水	海水	海水					海水	座間味ダム	座間味第1井戸	座間味第2井戸							
1日	684			550										717					
2日	229			526										500					
3日	606			556										342					
4日	737			581										336					
5日	757			541										462					
6日	611			354										281					
7日	589			533										471					
8日	646			537										497					
9日	461			526										714					
10日	506			534										590					
11日	734			525										394					
12日	747			534										450					
13日	625			556										439					
14日	594			544										478					
15日	630			523										606					
16日	483			523										464					
17日	498			548										532					
18日	730			569										479					
19日	747			536										451					
20日	507			478										541					
21日	604			443										622					
22日	647			567										496					
23日	380			428										611					
24日	622			407										488					
25日	748			547										565					
26日	731			414										621					
27日	622			534										608					
28日	625			584										586					
29日	636			537										637					
30日	561			551										521					
最大	757			584										717					
最小	229			354										281					
平均	610			520										517					
合計	18,297			15,586										15,499					

水 量 月 報 1

令和4年7月

施設 項目	水 源 別 取 水 量 内 訳											浄水場 送水量	配水量	工業用水	降 水 量		ダ ム 貯 水 率			
	河川水	地下水	局ダム	倉敷ダム	国ダム	逆補給量	海淡水 (北谷)	トンネル 充・排水	離島水道施設		取水量 合計				那 覇	大 保	局ダム	倉敷ダム	国ダム	ダム 合計
									原海水	陸水										
単位	千m <sup>3</sup>	千m <sup>3</sup>	千m <sup>3</sup>	千m <sup>3</sup>	千m <sup>3</sup>	千m <sup>3</sup>	千m <sup>3</sup>	千m <sup>3</sup>	千m <sup>3</sup>	千m <sup>3</sup>	千m <sup>3</sup>	千m <sup>3</sup>	千m <sup>3</sup>	千m <sup>3</sup>	mm	mm	%	%	%	%
1日	0.0	26.4	17.5	17.3	382.8	0.0	0.0	0.0	1.9	0.0	445.9	418.0	415.8	20.0	7.0	44.0	81.0	95.6	99.4	99.1
2日	6.4	23.7	21.5	21.5	369.2	0.0	0.0	0.0	1.7	0.0	444.0	425.7	407.1	16.8	26.5	18.0	80.1	95.8	99.2	98.8
3日	0.0	27.9	15.7	21.6	369.1	0.0	0.0	0.0	1.5	0.0	435.8	401.1	403.3	16.4	33.5	93.0	82.4	97.1	100.0	99.7
4日	0.0	24.7	27.7	21.3	375.8	0.0	0.0	0.0	1.5	0.0	451.0	420.2	439.0	19.0	0.0	19.0	81.8	97.1	100.0	99.7
5日	10.3	21.9	21.3	23.1	387.5	0.0	0.0	0.0	1.6	0.0	465.7	437.3	442.1	19.8	0.5	0.0	80.7	97.1	100.0	99.6
6日	7.6	25.4	13.8	24.7	387.8	0.0	0.0	0.0	1.7	0.0	461.0	438.9	439.9	19.2	2.0	20.0	80.6	97.1	100.0	99.6
7日	5.2	25.2	17.3	24.6	397.3	0.0	0.0	0.0	1.6	0.0	471.2	438.3	438.1	18.8	0.0	0.0	80.0	96.9	99.9	99.6
8日	2.7	23.6	18.1	24.2	401.8	0.0	0.0	0.0	1.6	0.0	472.0	434.0	432.3	19.8	0.0	0.0	79.6	96.8	99.9	99.6
9日	3.3	22.9	10.2	23.9	399.8	0.0	0.0	0.0	1.8	0.0	461.9	444.7	428.0	16.9	1.0	0.0	79.3	96.6	99.9	99.5
10日	3.4	22.6	1.8	24.1	402.0	0.0	0.0	0.0	2.0	0.0	455.9	440.0	439.7	16.6	0.0	0.0	79.3	96.5	99.8	99.4
11日	3.4	23.6	11.5	24.0	400.1	0.0	0.0	0.0	1.5	0.0	464.1	430.5	442.5	19.9	0.0	0.0	79.3	96.4	99.7	99.3
12日	3.8	23.1	11.7	24.3	401.9	0.0	0.0	0.0	1.8	0.0	466.6	439.8	443.0	21.1	0.0	0.0	79.2	96.1	99.6	99.2
13日	2.8	23.6	22.4	24.4	401.8	0.0	0.0	0.0	2.1	0.0	477.1	443.8	446.7	19.7	0.0	0.0	78.7	95.9	99.5	99.1
14日	4.6	21.8	10.1	24.5	401.8	0.0	0.0	0.0	1.6	0.0	464.4	436.4	442.7	19.8	0.0	0.0	78.5	95.6	99.4	98.9
15日	3.3	23.4	7.4	24.2	401.9	0.0	2.3	0.0	1.4	0.0	463.9	439.8	438.3	21.7	0.0	0.0	78.2	95.5	99.3	98.8
16日	2.9	23.6	0.0	23.8	401.3	0.0	5.2	0.0	2.1	0.0	458.9	438.8	424.7	18.5	8.5	19.0	78.2	95.2	99.3	98.9
17日	2.1	24.9	9.5	24.2	401.8	0.0	5.3	0.0	2.0	0.0	469.8	429.6	420.9	17.2	0.5	21.0	78.2	95.0	99.4	98.9
18日	3.1	26.5	0.0	23.7	400.9	0.0	5.3	0.0	1.6	0.0	461.1	419.3	427.6	17.7	2.5	5.0	78.2	94.7	99.5	99.0
19日	2.9	21.8	5.0	23.8	389.9	0.0	2.0	0.0	1.6	0.0	447.0	437.3	437.6	19.8	1.5	0.0	78.4	94.6	99.4	98.9
20日	2.4	22.3	19.9	23.8	389.9	0.0	0.0	0.0	1.9	0.0	460.2	440.5	441.8	20.0	0.0	0.0	77.8	94.3	99.2	98.7
21日	2.9	21.6	21.6	23.5	389.9	0.0	0.0	0.0	2.2	0.0	461.7	438.2	437.6	20.6	0.0	0.0	76.6	94.1	99.1	98.6
22日	3.7	22.3	27.3	23.8	394.5	0.0	0.0	0.0	1.6	0.0	473.2	443.7	437.3	20.7	0.0	0.0	74.8	94.0	98.9	98.4
23日	7.8	22.9	10.8	23.9	397.8	0.0	0.0	0.0	1.8	0.0	465.0	427.2	428.0	18.0	0.0	27.0	73.9	93.8	99.2	98.7
24日	14.3	22.9	0.0	24.0	385.3	0.0	0.0	0.0	1.9	0.0	448.4	433.1	435.9	15.2	0.0	0.0	73.9	93.7	99.2	98.6
25日	15.2	21.8	13.0	24.5	390.6	0.0	0.0	0.0	1.5	0.0	466.6	432.8	437.2	20.9	1.0	0.0	73.9	93.7	99.0	98.4
26日	8.1	22.8	4.2	24.2	402.7	0.0	0.0	0.0	1.6	0.0	463.6	427.8	427.0	20.5	61.0	8.0	76.7	94.6	98.8	98.4
27日	7.7	20.7	0.0	23.8	409.5	0.0	0.0	0.0	1.8	0.0	463.5	429.4	433.1	20.1	0.0	0.0	77.6	94.4	98.6	98.2
28日	13.2	21.8	3.1	17.1	403.0	0.0	0.0	0.0	1.9	0.0	460.1	425.3	423.1	19.5	1.0	1.0	78.3	94.6	98.5	98.1
29日	12.4	23.0	0.0	22.2	400.3	-6.4	0.0	0.0	1.8	0.0	453.3	423.8	422.6	20.1	0.0	0.0	79.0	94.7	98.3	97.9
30日	11.2	21.0	0.0	23.1	388.6	-11.7	0.0	0.0	1.8	0.0	434.0	431.3	419.9	17.5	5.5	6.0	79.9	95.2	98.1	97.8
31日	15.5	24.0	0.0	22.4	388.6	-11.5	0.0	0.0	1.5	0.0	440.5	401.1	399.4	14.3	37.5	89.0	88.2	100.0	99.6	99.5
累計	182.2	723.7	342.4	719.5	12,215.2	-29.6	20.1	0.0	53.8	0.0	14,227.3	13,367.6	13,352.2	586.1	189.5	370.0				
平均	5.9	23.3	11.0	23.2	394.0	-1.0	0.6	0.0	1.7	0.0	458.9	431.2	430.7	18.9	6.1	11.9	78.8	95.6	99.3	98.9
最大	15.5	27.9	27.7	24.7	409.5	0.0	5.3	0.0	2.2	0.0	477.1	444.7	446.7	21.7	61.0	93.0	88.2	100.0	100.0	99.7
最小	0.0	20.7	0.0	17.1	369.1	-11.7	0.0	0.0	1.4	0.0	434.0	401.1	399.4	14.3	0.0	0.0	73.9	93.7	98.1	97.8

水 量 月 報 2

令和4年7月

施設	地下水取水量			海淡	局ダム	県ダム	国ダム					ダム	中部河川			北部河川			
	嘉手納 井戸群	湧水等	合計				北谷	山城 取水量	倉敷 取水量	福地 取水量	漢那 取水量		羽地 取水量	大保 取水量	金武 取水量	取水量 合計	比謝川	長田川	天願川
項目	千m <sup>3</sup>	千m <sup>3</sup>	千m <sup>3</sup>	千m <sup>3</sup>	千m <sup>3</sup>	千m <sup>3</sup>	千m <sup>3</sup>	千m <sup>3</sup>	千m <sup>3</sup>	千m <sup>3</sup>	千m <sup>3</sup>	千m <sup>3</sup>	千m <sup>3</sup>	千m <sup>3</sup>	千m <sup>3</sup>	千m <sup>3</sup>	千m <sup>3</sup>	千m <sup>3</sup>	千m <sup>3</sup>
1日	6.0	20.4	26.4	0.0	17.5	17.3	267.1	6.9	12.0	75.9	20.9	417.6	0.0	0.0	0.0	0.0	0.0	0.0	0.0
2日	6.0	17.7	23.7	0.0	21.5	21.5	267.1	0.0	12.0	75.8	14.3	412.2	0.9	0.0	0.0	0.0	5.5	0.0	0.0
3日	6.0	21.9	27.9	0.0	15.7	21.6	267.1	0.0	12.0	75.7	14.3	406.4	0.0	0.0	0.0	0.0	0.0	0.0	0.0
4日	6.0	18.7	24.7	0.0	27.7	21.3	267.1	3.7	12.0	78.7	14.3	424.8	0.0	0.0	0.0	0.0	0.0	0.0	0.0
5日	6.0	15.9	21.9	0.0	21.3	23.1	267.1	11.1	12.0	83.0	14.3	431.9	0.0	0.0	0.0	0.0	10.3	0.0	0.0
6日	6.0	19.4	25.4	0.0	13.8	24.7	266.1	11.2	12.0	84.2	14.3	426.3	0.0	0.0	0.0	0.0	7.6	0.0	0.0
7日	6.1	19.1	25.2	0.0	17.3	24.6	267.1	11.1	12.0	92.8	14.3	439.2	0.0	0.0	0.0	0.4	2.5	0.7	1.6
8日	6.0	17.6	23.6	0.0	18.1	24.2	267.1	11.1	12.0	97.3	14.3	444.1	0.0	0.0	0.0	0.0	2.7	0.0	0.0
9日	6.0	16.9	22.9	0.0	10.2	23.9	267.1	11.1	12.0	95.3	14.3	433.9	0.0	0.0	0.0	0.0	3.3	0.0	0.0
10日	6.0	16.6	22.6	0.0	1.8	24.1	267.1	11.1	12.0	97.5	14.3	427.9	0.0	0.0	0.0	0.0	3.4	0.0	0.0
11日	6.0	17.6	23.6	0.0	11.5	24.0	267.1	9.2	11.9	97.6	14.3	435.6	0.0	0.0	0.0	0.0	3.4	0.0	0.0
12日	6.0	17.1	23.1	0.0	11.7	24.3	267.1	11.1	12.0	97.4	14.3	437.9	0.0	0.0	0.0	0.0	3.6	0.2	0.0
13日	6.0	17.6	23.6	0.0	22.4	24.4	267.1	11.1	12.0	97.3	14.3	448.6	0.0	0.0	0.0	0.0	2.8	0.0	0.0
14日	6.0	15.8	21.8	0.0	10.1	24.5	267.1	11.1	12.0	97.3	14.3	436.4	0.0	0.0	0.0	0.4	4.2	0.0	0.0
15日	6.0	17.4	23.4	2.3	7.4	24.2	267.1	11.1	12.0	97.4	14.3	433.5	0.0	0.0	0.0	0.0	3.3	0.0	0.0
16日	6.0	17.6	23.6	5.2	0.0	23.8	267.1	11.1	12.0	96.8	14.3	425.1	0.0	0.0	0.0	0.0	2.9	0.0	0.0
17日	6.0	18.9	24.9	5.3	9.5	24.2	267.1	11.1	12.0	97.3	14.3	435.5	0.0	0.0	0.0	0.0	2.1	0.0	0.0
18日	6.0	20.5	26.5	5.3	0.0	23.7	267.1	11.1	12.0	96.4	14.3	424.6	0.0	0.0	0.0	0.0	3.1	0.0	0.0
19日	6.0	15.8	21.8	2.0	5.0	23.8	267.1	11.1	12.0	85.4	14.3	418.7	0.0	0.0	0.0	0.0	2.9	0.0	0.0
20日	6.2	16.1	22.3	0.0	19.9	23.8	267.1	11.1	12.0	85.4	14.3	433.6	0.0	0.0	0.0	0.0	2.4	0.0	0.0
21日	6.1	15.5	21.6	0.0	21.6	23.5	267.1	11.1	12.0	85.4	14.3	435.0	0.0	0.0	0.0	1.0	1.9	0.0	0.0
22日	6.1	16.2	22.3	0.0	27.3	23.8	267.1	11.2	12.0	89.9	14.3	445.6	0.0	0.0	0.0	1.0	2.7	0.0	0.0
23日	6.1	16.8	22.9	0.0	10.8	23.9	267.1	11.2	12.0	93.2	14.3	432.5	0.0	0.0	0.0	0.0	7.8	0.0	0.0
24日	6.1	16.8	22.9	0.0	0.0	24.0	267.1	11.2	12.0	80.7	14.3	409.3	0.0	0.0	0.0	0.0	9.7	2.5	2.1
25日	6.1	15.7	21.8	0.0	13.0	24.5	267.1	11.2	12.0	86.0	14.3	428.1	0.0	0.0	0.0	3.0	9.3	1.5	1.4
26日	6.1	16.7	22.8	0.0	4.2	24.2	267.1	11.2	12.0	95.0	17.4	431.1	0.0	0.0	0.0	0.0	7.8	0.0	0.3
27日	6.1	14.6	20.7	0.0	0.0	23.8	267.1	11.2	12.0	94.1	25.1	433.3	0.0	0.0	0.0	0.0	5.7	0.8	1.2
28日	6.1	15.7	21.8	0.0	3.1	17.1	267.1	11.2	12.0	87.9	24.8	423.2	0.0	0.0	0.0	4.4	5.1	2.1	1.6
29日	6.1	16.9	23.0	0.0	0.0	22.2	267.1	11.2	12.0	85.2	24.8	422.5	0.0	0.0	0.0	5.6	5.5	0.6	0.7
30日	6.1	14.9	21.0	0.0	0.0	23.1	267.1	11.2	12.0	73.5	24.8	411.7	0.0	0.0	0.0	2.7	8.5	0.0	0.0
31日	6.1	17.9	24.0	0.0	0.0	22.4	267.1	11.2	12.0	73.5	24.8	411.0	0.0	0.0	0.0	4.6	6.2	1.7	3.0
累計	187.4	536.3	723.7	20.1	342.4	719.5	8,279.1	309.5	371.9	2,748.9	505.8	13,277.1	0.9	0.0	0.0	23.1	136.2	10.1	11.9
平均	6.0	17.3	23.3	0.6	11.0	23.2	267.1	10.0	12.0	88.7	16.3	428.3	0.0	0.0	0.0	0.7	4.4	0.3	0.4
最大	6.2	21.9	27.9	5.3	27.7	24.7	267.1	11.2	12.0	97.6	25.1	448.6	0.9	0.0	0.0	5.6	10.3	2.5	3.0
最小	6.0	14.6	20.7	0.0	0.0	17.1	266.1	0.0	11.9	73.5	14.3	406.4	0.0	0.0	0.0	0.0	0.0	0.0	0.0

水 量 月 報 3

令和4年7月

施設	河川水			西 系 列															大保ダム 注水量	倉敷ダム 注水量		
	中部河川	北部河川	合計	宇嘉川	辺野喜川	佐手川	佐手前川	宇良川	比地川	田嘉里川	外堀田川	小計	与那川	満名川	西屋部川	我部祖河川	小計	合計				
項目	合計	合計	合計	千m <sup>3</sup>	千m <sup>3</sup>	千m <sup>3</sup>	千m <sup>3</sup>	千m <sup>3</sup>	千m <sup>3</sup>	千m <sup>3</sup>	千m <sup>3</sup>	千m <sup>3</sup>	千m <sup>3</sup>	千m <sup>3</sup>	千m <sup>3</sup>	千m <sup>3</sup>	千m <sup>3</sup>	千m <sup>3</sup>	千m <sup>3</sup>	千m <sup>3</sup>	千m <sup>3</sup>	
単位	千m <sup>3</sup>	千m <sup>3</sup>	千m <sup>3</sup>	千m <sup>3</sup>	千m <sup>3</sup>	千m <sup>3</sup>	千m <sup>3</sup>	千m <sup>3</sup>	千m <sup>3</sup>	千m <sup>3</sup>	千m <sup>3</sup>	千m <sup>3</sup>	千m <sup>3</sup>	千m <sup>3</sup>	千m <sup>3</sup>	千m <sup>3</sup>	千m <sup>3</sup>	千m <sup>3</sup>	千m <sup>3</sup>	千m <sup>3</sup>	千m <sup>3</sup>	千m <sup>3</sup>
1日	0.0	0.0	0.0	0.0	0.0	0.0	0.0	0.0	0.0	0.0	0.0	0.0	2.2	2.3	8.5	0.0	13.0	13.0	0.0	13.0		
2日	0.9	5.5	6.4	0.0	0.0	0.0	0.0	0.0	0.0	0.0	0.0	0.0	0.0	5.7	7.3	0.0	13.0	13.0	0.0	13.0		
3日	0.0	0.0	0.0	0.0	0.0	0.0	0.0	0.0	0.0	0.0	0.0	0.0	0.0	5.9	7.1	0.0	13.0	13.0	0.0	13.0		
4日	0.0	0.0	0.0	0.0	0.0	0.0	0.0	0.0	0.0	0.0	0.0	0.0	0.0	4.1	8.9	0.0	13.0	13.0	0.0	13.0		
5日	0.0	10.3	10.3	0.0	0.0	0.0	0.0	0.0	0.0	0.0	0.0	0.0	0.2	2.2	10.8	0.0	13.2	13.2	0.0	13.0		
6日	0.0	7.6	7.6	0.0	0.0	0.0	0.0	0.0	0.0	0.0	0.0	0.0	0.0	2.2	10.8	0.0	13.0	13.0	0.0	13.2		
7日	0.0	5.2	5.2	0.0	0.0	0.0	0.0	0.0	0.0	0.0	0.0	0.0	2.1	0.0	10.8	0.0	12.9	12.9	0.0	13.0		
8日	0.0	2.7	2.7	0.0	0.0	0.0	0.0	0.0	0.0	0.0	0.0	0.0	2.2	0.0	10.8	0.0	13.0	13.0	0.0	12.9		
9日	0.0	3.3	3.3	0.0	0.0	0.0	0.0	0.0	0.0	0.0	0.0	0.0	2.2	0.0	10.8	0.0	13.0	13.0	0.0	13.0		
10日	0.0	3.4	3.4	0.0	0.0	0.0	0.0	0.0	0.0	0.0	0.0	0.0	2.2	0.2	10.5	0.0	12.9	12.9	0.0	13.0		
11日	0.0	3.4	3.4	0.0	0.0	0.0	0.0	0.0	0.0	0.0	0.0	0.0	2.2	1.1	9.7	0.0	13.0	13.0	0.0	12.9		
12日	0.0	3.8	3.8	0.0	0.0	0.0	0.0	0.0	0.0	0.0	0.0	0.0	2.2	0.0	10.8	0.0	13.0	13.0	0.0	13.0		
13日	0.0	2.8	2.8	0.0	0.0	0.0	0.0	0.0	0.0	0.0	0.0	0.0	2.1	0.0	10.8	0.0	12.9	12.9	0.0	13.0		
14日	0.0	4.6	4.6	0.0	0.0	0.0	0.0	0.0	0.0	0.0	0.0	0.0	2.2	0.0	10.8	0.0	13.0	13.0	0.0	12.9		
15日	0.0	3.3	3.3	0.0	0.0	0.0	0.0	0.0	0.0	0.0	0.0	0.0	2.2	0.0	10.8	0.0	13.0	13.0	0.0	13.0		
16日	0.0	2.9	2.9	0.0	0.0	0.0	0.0	0.0	0.0	0.0	0.0	0.0	2.2	0.0	10.8	0.0	13.0	13.0	0.0	13.0		
17日	0.0	2.1	2.1	0.0	0.0	0.0	0.0	0.0	0.0	0.0	0.0	0.0	2.3	0.2	10.5	0.0	13.0	13.0	0.0	13.0		
18日	0.0	3.1	3.1	0.0	0.0	0.0	0.0	0.0	0.0	0.0	0.0	0.0	2.5	0.6	9.9	0.0	13.0	13.0	0.0	13.0		
19日	0.0	2.9	2.9	0.0	0.0	0.0	0.0	0.0	0.0	0.0	0.0	0.0	2.0	1.7	9.2	0.0	12.9	12.9	0.0	13.0		
20日	0.0	2.4	2.4	0.0	0.0	0.0	0.0	0.0	0.0	0.0	0.0	0.0	4.9	1.8	9.0	0.0	15.7	15.7	0.0	12.9		
21日	0.0	2.9	2.9	0.0	0.0	0.0	0.0	0.0	0.0	0.0	0.0	0.0	10.3	0.9	8.8	0.0	20.0	20.0	0.0	15.7		
22日	0.0	3.7	3.7	0.0	0.0	0.0	0.0	0.0	0.5	0.9	0.0	1.4	9.8	3.5	6.5	0.0	19.8	21.2	1.4	20.0		
23日	0.0	7.8	7.8	0.0	0.0	0.0	0.0	0.0	2.0	3.0	0.0	5.0	8.0	7.6	4.3	0.0	19.9	24.9	5.0	19.8		
24日	0.0	14.3	14.3	0.0	0.0	0.0	0.0	0.0	2.0	3.0	0.0	5.0	8.6	6.2	5.0	0.0	19.8	24.8	5.0	19.9		
25日	0.0	15.2	15.2	0.0	0.0	0.0	0.0	0.0	2.0	3.0	0.0	5.0	8.0	6.5	5.5	0.0	20.0	25.0	5.0	19.8		
26日	0.0	8.1	8.1	0.0	0.0	0.0	0.0	0.0	2.2	3.0	0.0	5.2	7.1	7.0	5.5	0.0	19.6	24.8	5.2	20.0		
27日	0.0	7.7	7.7	0.0	0.0	0.0	0.0	0.0	2.4	2.9	0.0	5.3	6.3	7.6	6.2	0.0	20.1	25.4	5.3	19.6		
28日	0.0	13.2	13.2	0.0	0.0	1.1	0.0	0.0	1.6	2.3	0.0	5.0	6.5	6.8	6.7	0.0	20.0	25.0	5.0	20.1		
29日	0.0	12.4	12.4	0.0	0.0	0.0	0.0	0.0	2.5	2.5	0.0	5.0	6.2	8.3	5.6	0.0	20.1	25.1	5.0	20.0		
30日	0.0	11.2	11.2	0.0	0.0	0.0	0.0	0.0	2.1	3.3	0.0	5.4	6.7	7.1	6.1	0.0	19.9	25.3	5.4	20.1		
31日	0.0	15.5	15.5	0.0	0.0	0.0	0.0	0.0	2.2	3.0	0.0	5.2	4.6	5.5	4.2	0.0	14.3	19.5	5.2	19.9		
累計	0.9	181.3	182.2	0.0	0.0	1.1	0.0	0.0	19.5	26.9	0.0	47.5	118.0	95.0	263.0	0.0	476.0	523.5	47.5	474.7		
平均	0.0	5.8	5.9	0.0	0.0	0.0	0.0	0.0	0.6	0.9	0.0	1.5	3.8	3.1	8.5	0.0	15.4	16.9	1.5	15.3		
最大	0.9	15.5	15.5	0.0	0.0	1.1	0.0	0.0	2.5	3.3	0.0	5.4	10.3	8.3	10.8	0.0	20.1	25.4	5.4	20.1		
最小	0.0	0.0	0.0	0.0	0.0	0.0	0.0	0.0	0.0	0.0	0.0	0.0	0.0	0.0	4.2	0.0	12.9	12.9	0.0	12.9		

水量月報 4

令和4年7月

(単位：m<sup>3</sup>)

	栗国	渡名喜	南大東	北大東	渡嘉敷水道施設				座間味水道施設					伊平屋水道施設			伊是名水道施設		
	水道施設	水道施設	水道施設	水道施設	海水	イシッピー川	恩納川	大川	座間味浄水場				阿嘉	我喜屋ダム	伊平屋第1井戸	伊平屋第2井戸	海水	メンナー山ダム	天城ダム
	海水	海水	海水	海水					海水	座間味ダム	座間味第1井戸	座間味第2井戸							
1日	749			560										595					
2日	732			528										461					
3日	747			271										466					
4日	515			549										476					
5日	444			527										591					
6日	619			561										568					
7日	591			447										572					
8日	483			474										613					
9日	752			552										535					
10日	731			571										655					
11日	515			317										639					
12日	607			523										620					
13日	727			680										708					
14日	631			428										528					
15日	502			372										513					
16日	747			753										560					
17日	748			574										671					
18日	704			310										593					
19日	514			397										648					
20日	614			723										588					
21日	587			1,062										509					
22日	578			571										495					
23日	737			537										479					
24日	742			591										556					
25日	505			412										616					
26日	618			462										564					
27日	715			529										597					
28日	754			545										558					
29日	628			558										612					
30日	751			524										544					
31日	643			264										580					
最大	754			1,062										708					
最小	444			264										461					
平均	643			522										571					
合計	19,930			16,172										17,710					

水 量 月 報 1

令和4年8月

施設 項目	水 源 別 取 水 量 内 訳											浄水場 送水量	配水量	工業用水	降 水 量		ダ ム 貯 水 率			
	河川水	地下水	局ダム	倉敷ダム	国ダム	逆補給量	海淡水 (北谷)	トンネル 充・排水	離島水道施設		取水量 合計				那 覇	大 保	局ダム	倉敷ダム	国ダム	ダム 合計
									原海水	陸水										
単位	千m <sup>3</sup>	千m <sup>3</sup>	千m <sup>3</sup>	千m <sup>3</sup>	千m <sup>3</sup>	千m <sup>3</sup>	千m <sup>3</sup>	千m <sup>3</sup>	千m <sup>3</sup>	千m <sup>3</sup>	千m <sup>3</sup>	千m <sup>3</sup>	千m <sup>3</sup>	千m <sup>3</sup>	mm	mm	%	%	%	%
1日	11.0	22.9	0.0	12.4	388.9	-9.7	0.0	0.0	1.5	0.0	427.0	402.5	413.0	17.9	25.5	24.0	92.0	100.0	99.9	99.8
2日	14.4	19.5	0.0	9.0	391.0	-3.6	0.0	0.0	1.4	0.0	431.7	423.9	430.8	19.3	1.0	0.0	92.6	100.0	99.9	99.8
3日	19.0	24.9	12.8	8.7	391.0	0.0	0.0	0.0	1.7	0.0	458.1	428.8	427.0	19.8	4.0	0.0	93.2	100.0	99.9	99.8
4日	24.3	20.4	14.7	6.2	384.9	0.0	0.0	0.0	1.5	0.0	452.0	428.8	428.4	19.1	0.0	0.0	93.0	100.0	99.8	99.7
5日	21.9	21.1	12.0	7.2	391.0	-2.3	0.0	0.0	1.5	0.0	452.4	426.2	425.9	19.8	9.5	0.0	92.7	100.0	99.7	99.6
6日	21.2	20.7	0.0	24.1	391.7	-11.1	0.0	0.0	2.0	0.0	448.6	429.8	420.7	18.6	0.0	19.0	93.7	100.0	99.9	99.8
7日	14.3	14.7	0.0	23.1	407.1	-10.9	0.0	0.0	1.6	0.0	449.9	425.7	426.3	15.4	0.0	0.0	94.8	99.7	99.8	99.8
8日	18.0	16.3	11.4	8.4	407.1	-0.7	0.0	0.0	1.5	0.0	462.0	425.2	431.8	18.9	0.0	0.0	94.5	99.5	99.7	99.6
9日	14.3	14.1	10.8	0.0	407.7	0.0	2.5	0.0	1.6	0.0	451.0	427.4	430.9	19.8	1.0	0.0	94.0	99.5	99.5	99.4
10日	17.9	16.4	20.8	0.0	407.7	0.0	5.2	0.0	1.7	0.0	469.7	434.4	435.1	19.2	0.0	0.0	93.2	99.7	99.3	99.2
11日	16.8	15.4	9.6	1.8	407.9	0.0	5.6	0.0	1.8	0.0	458.9	437.6	429.0	17.5	8.5	6.0	92.9	99.8	99.3	99.3
12日	8.3	14.9	0.0	16.4	407.9	0.0	5.5	0.0	1.8	0.0	454.8	427.9	420.8	15.6	0.0	10.0	93.6	100.0	99.3	99.3
13日	10.2	16.6	0.0	15.8	406.4	-8.8	5.6	0.0	2.0	0.0	447.8	421.8	423.3	15.1	0.0	0.0	94.5	100.0	99.2	99.1
14日	11.0	15.1	0.0	12.0	400.5	-6.8	5.6	0.0	1.6	0.0	439.0	423.7	418.6	15.2	10.5	0.0	95.3	100.0	99.0	99.0
15日	7.3	14.6	1.8	12.0	406.2	0.0	5.7	0.0	1.7	0.0	449.3	415.5	433.1	19.3	1.0	0.0	95.5	99.7	98.8	98.8
16日	8.4	16.4	7.7	12.4	407.7	0.0	5.5	0.0	1.6	0.0	459.7	433.4	437.8	21.3	0.0	1.0	95.1	99.5	98.6	98.6
17日	11.6	16.7	8.3	16.4	407.6	0.0	1.9	0.0	3.0	0.4	466.0	430.0	434.5	19.7	21.5	0.0	95.1	99.4	98.4	98.4
18日	9.1	17.0	3.3	22.2	407.8	0.0	0.0	0.0	2.8	0.4	462.7	434.2	433.1	19.6	1.0	2.0	95.1	99.1	98.2	98.2
19日	5.0	15.8	5.5	23.9	407.5	0.0	0.0	0.0	2.7	0.4	460.8	430.7	434.7	19.8	0.0	1.0	95.0	98.8	97.9	98.0
20日	10.8	20.4	0.0	24.0	407.5	0.0	0.0	0.0	3.1	0.4	466.3	446.6	434.2	17.5	0.0	0.0	95.0	98.3	97.7	97.7
21日	5.8	16.0	0.0	23.8	407.5	0.0	0.0	0.0	3.1	0.4	456.6	440.3	428.0	15.5	0.0	0.0	95.0	98.0	97.4	97.4
22日	11.0	15.9	0.0	26.5	407.5	0.0	0.0	0.0	2.9	0.4	464.2	425.7	437.9	20.8	0.0	0.0	95.0	97.6	97.1	97.1
23日	10.3	15.7	0.0	30.2	404.4	0.0	0.0	0.0	2.9	0.4	463.9	436.6	440.9	20.1	0.0	22.0	95.0	97.1	97.2	97.2
24日	8.7	15.3	3.3	29.6	407.4	0.0	0.0	0.0	3.1	0.4	467.9	441.2	440.0	18.5	0.0	0.0	95.0	96.6	96.9	96.9
25日	8.3	14.3	0.8	29.9	407.6	0.0	0.0	0.0	2.9	0.4	464.3	430.0	437.4	19.7	5.5	0.0	95.0	96.2	96.7	96.6
26日	9.0	15.6	15.4	32.7	400.3	0.0	0.0	0.0	3.1	0.4	476.5	443.1	434.9	20.4	0.0	0.0	95.0	95.6	96.3	96.3
27日	1.5	16.0	0.0	29.4	407.5	0.0	0.0	0.0	3.1	0.4	457.9	431.1	413.5	17.4	40.0	3.0	95.0	95.2	96.2	96.1
28日	2.8	16.3	0.0	23.8	400.8	0.0	0.0	0.0	3.1	0.4	447.2	418.9	420.7	16.7	1.0	9.0	95.0	94.9	96.0	95.9
29日	6.4	14.1	4.5	19.9	400.1	0.0	0.0	0.0	2.9	0.4	448.3	429.4	436.3	19.6	2.0	0.0	95.0	94.6	95.7	95.6
30日	5.9	16.0	13.5	20.0	400.1	0.0	0.0	0.0	3.1	0.4	459.0	430.4	432.6	20.4	0.0	0.0	95.0	94.3	95.4	95.3
31日	2.9	17.3	15.5	20.1	399.0	0.0	0.0	0.0	2.4	0.4	457.6	425.9	422.9	18.7	6.5	0.0	95.0	94.0	95.1	95.0
累計	347.4	526.4	171.7	541.9	12,477.3	-53.9	43.1	0.0	70.8	6.5	14,131.1	13,306.6	13,314.1	576.2	138.5	97.0				
平均	11.2	17.0	5.5	17.5	402.5	-1.7	1.4	0.0	2.3	0.2	455.8	429.2	429.5	18.6	4.5	3.1	94.4	98.3	98.2	98.1
最大	24.3	24.9	20.8	32.7	407.9	0.0	5.7	0.0	3.1	0.4	476.5	446.6	440.9	21.3	40.0	24.0	95.5	100.0	99.9	99.8
最小	1.5	14.1	0.0	0.0	384.9	-11.1	0.0	0.0	1.4	0.0	427.0	402.5	413.0	15.1	0.0	0.0	92.0	94.0	95.1	95.0

水 量 月 報 2

令和4年8月

施設	地下水取水量			海淡	局ダム	県ダム	国ダム					ダム	中部河川			北部河川			
	嘉手納 井戸群	湧水等	合計				北谷	山城 取水量	倉敷 取水量	福地 取水量	漢那 取水量		羽地 取水量	大保 取水量	金武 取水量	取水量 合計	比謝川	長田川	天願川
項目	千m <sup>3</sup>	千m <sup>3</sup>	千m <sup>3</sup>	千m <sup>3</sup>	千m <sup>3</sup>	千m <sup>3</sup>	千m <sup>3</sup>	千m <sup>3</sup>	千m <sup>3</sup>	千m <sup>3</sup>	千m <sup>3</sup>	千m <sup>3</sup>	千m <sup>3</sup>	千m <sup>3</sup>	千m <sup>3</sup>	千m <sup>3</sup>	千m <sup>3</sup>	千m <sup>3</sup>	千m <sup>3</sup>
1日	6.1	16.8	22.9	0.0	0.0	12.4	267.1	11.2	12.0	73.8	24.8	401.3	0.0	0.0	0.0	0.0	1.2	3.3	6.5
2日	6.1	13.4	19.5	0.0	0.0	9.0	267.1	11.2	12.0	75.9	24.8	400.0	0.0	0.0	0.0	1.8	12.6	0.0	0.0
3日	6.1	18.8	24.9	0.0	12.8	8.7	267.1	11.2	12.0	75.9	24.8	412.5	0.0	0.0	0.0	2.8	14.5	0.3	1.4
4日	6.1	14.3	20.4	0.0	14.7	6.2	267.1	11.2	12.0	75.9	18.7	405.8	0.0	0.0	0.0	2.5	17.4	1.8	2.6
5日	6.1	15.0	21.1	0.0	12.0	7.2	267.1	11.2	12.0	75.9	24.8	410.2	0.0	0.0	0.0	0.0	16.8	0.8	4.3
6日	3.3	17.4	20.7	0.0	0.0	24.1	267.1	11.2	11.5	77.1	24.8	415.8	0.0	0.0	0.0	5.4	10.5	2.2	3.1
7日	0.3	14.4	14.7	0.0	0.0	23.1	267.1	11.1	12.0	92.1	24.8	430.2	0.0	0.0	0.0	0.0	11.5	0.5	2.3
8日	0.3	16.0	16.3	0.0	11.4	8.4	267.1	11.1	11.4	92.7	24.8	426.9	0.0	0.0	0.0	0.0	15.5	1.9	0.6
9日	0.3	13.8	14.1	2.5	10.8	0.0	267.1	11.1	12.0	92.7	24.8	418.5	0.0	0.0	0.0	2.1	9.2	2.1	0.9
10日	0.3	16.1	16.4	5.2	20.8	0.0	267.1	11.1	12.0	92.7	24.8	428.5	0.0	0.0	0.0	0.0	13.4	1.4	3.1
11日	0.3	15.1	15.4	5.6	9.6	1.8	267.1	11.2	12.0	92.7	24.9	419.3	0.0	0.0	0.0	0.0	14.3	1.2	1.3
12日	0.3	14.6	14.9	5.5	0.0	16.4	267.1	11.2	12.0	92.7	24.9	424.3	0.0	0.0	0.0	0.0	8.3	0.0	0.0
13日	0.3	16.3	16.6	5.6	0.0	15.8	267.1	11.2	12.0	91.2	24.9	422.2	0.0	0.0	0.0	0.0	9.5	0.4	0.3
14日	0.3	14.8	15.1	5.6	0.0	12.0	267.1	11.2	12.0	85.4	24.8	412.5	0.0	0.0	0.0	0.0	9.2	0.6	1.2
15日	1.1	13.5	14.6	5.7	1.8	12.0	267.1	11.2	11.9	91.1	24.9	420.0	0.0	0.0	0.0	0.7	3.0	2.6	1.0
16日	2.5	13.9	16.4	5.5	7.7	12.4	267.1	11.3	12.0	92.6	24.7	427.8	0.0	0.0	0.0	0.7	4.9	1.6	1.2
17日	2.5	14.2	16.7	1.9	8.3	16.4	267.1	11.3	12.0	92.6	24.6	432.3	0.0	0.0	0.0	0.0	9.6	1.2	0.8
18日	2.5	14.5	17.0	0.0	3.3	22.2	267.1	11.3	12.0	92.6	24.8	433.3	0.0	0.0	0.0	0.0	9.1	0.0	0.0
19日	2.5	13.3	15.8	0.0	5.5	23.9	267.1	11.0	12.0	92.6	24.8	436.9	0.0	0.0	0.0	0.0	3.0	1.3	0.7
20日	1.9	18.5	20.4	0.0	0.0	24.0	267.1	11.0	12.0	92.6	24.8	431.5	0.0	0.0	0.0	0.0	9.5	0.6	0.7
21日	1.4	14.6	16.0	0.0	0.0	23.8	267.1	11.0	12.0	92.6	24.8	431.3	0.0	0.0	0.0	0.0	5.8	0.0	0.0
22日	2.0	13.9	15.9	0.0	0.0	26.5	267.1	11.0	12.0	92.6	24.8	434.0	0.0	0.0	0.0	1.0	7.7	1.3	1.0
23日	2.3	13.4	15.7	0.0	0.0	30.2	267.1	10.9	9.0	92.6	24.8	434.6	0.0	0.0	0.0	1.0	9.3	0.0	0.0
24日	1.8	13.5	15.3	0.0	3.3	29.6	267.1	10.9	12.0	92.6	24.8	440.3	0.0	0.0	0.0	0.0	8.7	0.0	0.0
25日	2.0	12.3	14.3	0.0	0.8	29.9	267.1	10.9	12.0	92.8	24.8	438.3	0.0	0.0	0.0	2.6	5.7	0.0	0.0
26日	2.3	13.3	15.6	0.0	15.4	32.7	267.1	11.0	12.0	92.7	17.5	448.4	0.0	0.0	0.0	2.4	5.8	0.4	0.4
27日	2.3	13.7	16.0	0.0	0.0	29.4	267.1	11.0	12.0	92.6	24.8	436.9	0.0	0.0	0.0	0.0	1.5	0.0	0.0
28日	2.3	14.0	16.3	0.0	0.0	23.8	267.1	11.0	12.0	85.9	24.8	424.6	0.0	0.0	0.0	0.0	2.8	0.0	0.0
29日	2.3	11.8	14.1	0.0	4.5	19.9	267.1	10.9	12.0	85.3	24.8	424.5	0.0	0.0	0.0	0.0	6.3	0.0	0.1
30日	2.3	13.7	16.0	0.0	13.5	20.0	267.1	10.9	12.0	85.3	24.8	433.6	0.0	0.0	0.0	0.5	4.5	0.0	0.9
31日	2.3	15.0	17.3	0.0	15.5	20.1	267.1	10.9	10.9	85.3	24.8	434.6	0.0	0.0	0.0	0.0	2.9	0.0	0.0
累計	72.5	453.9	526.4	43.1	171.7	541.9	8,280.1	343.9	366.7	2,731.1	755.5	13,190.9	0.0	0.0	0.0	23.5	264.0	25.5	34.4
平均	2.3	14.6	17.0	1.4	5.5	17.5	267.1	11.1	11.8	88.1	24.4	425.5	0.0	0.0	0.0	0.8	8.5	0.8	1.1
最大	6.1	18.8	24.9	5.7	20.8	32.7	267.1	11.3	12.0	92.8	24.9	448.4	0.0	0.0	0.0	5.4	17.4	3.3	6.5
最小	0.3	11.8	14.1	0.0	0.0	0.0	267.1	10.9	9.0	73.8	17.5	400.0	0.0	0.0	0.0	0.0	1.2	0.0	0.0

水 量 月 報 3

令和4年8月

施設	河川水			西 系 列														大保ダム 注水量	倉敷ダム 注水量	
	中部河川	北部河川	合計	宇嘉川	辺野喜川	佐手川	佐手前川	宇良川	比地川	田嘉里川	外堀田川	小計	与那川	満名川	西屋部川	我部祖河川	小計			合計
項目	合計	合計	合計	千m <sup>3</sup>	千m <sup>3</sup>	千m <sup>3</sup>	千m <sup>3</sup>	千m <sup>3</sup>	千m <sup>3</sup>	千m <sup>3</sup>	千m <sup>3</sup>	千m <sup>3</sup>	千m <sup>3</sup>	千m <sup>3</sup>	千m <sup>3</sup>	千m <sup>3</sup>	千m <sup>3</sup>	千m <sup>3</sup>	千m <sup>3</sup>	千m <sup>3</sup>
単位	千m <sup>3</sup>	千m <sup>3</sup>	千m <sup>3</sup>	千m <sup>3</sup>	千m <sup>3</sup>	千m <sup>3</sup>	千m <sup>3</sup>	千m <sup>3</sup>	千m <sup>3</sup>	千m <sup>3</sup>	千m <sup>3</sup>	千m <sup>3</sup>	千m <sup>3</sup>	千m <sup>3</sup>	千m <sup>3</sup>	千m <sup>3</sup>	千m <sup>3</sup>	千m <sup>3</sup>	千m <sup>3</sup>	千m <sup>3</sup>
1日	0.0	11.0	11.0	0.0	0.0	0.0	0.0	1.8	0.3	2.9	0.0	5.0	0.0	0.0	0.0	0.0	0.0	5.0	5.0	14.3
2日	0.0	14.4	14.4	0.0	0.3	0.0	0.0	0.0	1.8	3.2	0.0	5.3	0.0	0.0	0.0	0.0	0.0	5.3	5.3	0.0
3日	0.0	19.0	19.0	0.0	0.0	0.0	0.0	0.0	2.2	3.0	0.0	5.2	0.0	0.0	0.0	0.0	0.0	5.2	5.2	0.0
4日	0.0	24.3	24.3	0.0	0.0	0.0	0.0	0.0	2.2	3.1	0.0	5.3	0.0	0.0	0.0	0.0	0.0	5.3	5.3	0.0
5日	0.0	21.9	21.9	0.0	0.0	0.0	0.1	0.0	2.2	2.9	0.0	5.2	0.0	0.0	0.0	0.0	0.0	5.2	5.2	0.0
6日	0.0	21.2	21.2	0.0	0.0	0.0	0.0	0.0	2.1	2.8	0.0	4.9	0.0	0.0	0.0	0.0	0.0	4.9	4.9	0.0
7日	0.0	14.3	14.3	0.0	0.0	0.0	0.0	0.4	1.8	2.8	0.0	5.0	0.0	0.0	0.0	0.0	0.0	5.0	5.0	0.0
8日	0.0	18.0	18.0	0.0	0.0	0.0	0.0	0.6	1.8	2.9	0.0	5.3	0.1	0.0	0.0	0.0	0.1	5.4	5.3	0.0
9日	0.0	14.3	14.3	0.0	0.0	0.0	0.0	0.0	1.9	3.0	0.0	4.9	2.0	0.0	2.0	0.0	4.0	8.9	4.9	0.1
10日	0.0	17.9	17.9	0.0	0.0	0.0	0.0	0.0	1.8	3.3	0.0	5.1	1.7	0.0	2.3	0.0	4.0	9.1	5.1	4.0
11日	0.0	16.8	16.8	0.0	0.0	0.0	0.0	0.0	1.9	3.2	0.0	5.1	1.0	0.0	3.0	0.0	4.0	9.1	5.1	4.0
12日	0.0	8.3	8.3	0.0	0.0	0.0	0.0	0.0	2.2	2.8	0.0	5.0	2.3	0.0	2.1	0.0	4.4	9.4	5.0	4.0
13日	0.0	10.2	10.2	0.0	0.0	0.0	0.0	0.0	1.8	3.2	0.0	5.0	2.6	0.0	1.4	0.0	4.0	9.0	5.0	4.4
14日	0.0	11.0	11.0	0.0	0.0	0.0	0.0	0.0	2.6	2.6	0.0	5.2	0.0	0.0	0.0	0.0	0.0	5.2	5.2	4.0
15日	0.0	7.3	7.3	0.0	0.0	0.0	0.0	0.4	2.3	2.4	0.0	5.1	0.0	0.0	0.0	0.0	0.0	5.1	5.1	0.0
16日	0.0	8.4	8.4	0.0	0.0	0.0	0.0	0.3	2.0	2.8	0.0	5.1	0.3	0.0	4.7	0.0	5.0	10.1	5.1	0.0
17日	0.0	11.6	11.6	0.0	0.0	0.7	0.0	0.0	2.2	2.3	0.0	5.2	2.7	0.0	2.3	0.0	5.0	10.2	5.2	5.0
18日	0.0	9.1	9.1	0.0	0.0	0.0	0.0	0.0	2.0	3.1	0.0	5.1	2.4	0.0	2.6	0.0	5.0	10.1	5.1	5.0
19日	0.0	5.0	5.0	0.0	0.0	0.0	0.0	0.0	2.0	3.0	0.0	5.0	2.7	0.0	2.3	0.0	5.0	10.0	5.0	5.0
20日	0.0	10.8	10.8	0.0	0.0	0.0	0.0	0.0	2.0	3.0	0.0	5.0	2.3	0.0	2.6	0.0	4.9	9.9	5.0	5.0
21日	0.0	5.8	5.8	0.1	0.0	0.2	0.1	0.1	1.9	2.7	0.0	5.1	3.3	0.0	1.7	0.0	5.0	10.1	5.1	4.9
22日	0.0	11.0	11.0	0.0	0.0	0.0	0.0	0.0	2.3	2.9	0.0	5.2	1.6	1.8	1.6	0.0	5.0	10.2	5.2	5.0
23日	0.0	10.3	10.3	0.0	0.0	0.0	0.0	0.0	3.3	4.6	0.0	7.9	0.0	1.5	3.2	0.0	4.7	12.6	7.9	5.0
24日	0.0	8.7	8.7	0.0	0.0	0.0	0.0	0.0	0.0	0.0	0.0	0.0	0.0	4.3	1.3	0.0	5.6	5.6	0.0	4.7
25日	0.0	8.3	8.3	0.0	0.0	0.0	0.0	0.0	0.0	0.0	0.0	0.0	0.0	3.0	2.0	0.0	5.0	5.0	0.0	5.6
26日	0.0	9.0	9.0	0.0	0.0	0.0	0.0	0.0	0.0	0.0	0.0	0.0	0.0	3.3	1.8	0.0	5.1	5.1	0.0	5.0
27日	0.0	1.5	1.5	0.0	0.0	0.0	0.0	0.0	0.0	0.0	0.0	0.0	0.0	3.2	1.8	0.0	5.0	5.0	0.0	5.1
28日	0.0	2.8	2.8	0.0	0.0	0.0	0.0	0.0	0.0	0.0	0.0	0.0	0.0	2.8	2.1	0.0	4.9	4.9	0.0	5.0
29日	0.0	6.4	6.4	0.0	0.0	0.0	0.0	0.0	0.0	0.0	0.0	0.0	0.0	3.5	1.6	0.0	5.1	5.1	0.0	4.9
30日	0.0	5.9	5.9	0.0	0.0	0.0	0.0	0.0	0.0	0.0	0.0	0.0	0.0	3.4	1.6	0.0	5.0	5.0	0.0	5.1
31日	0.0	2.9	2.9	0.0	0.0	0.0	0.0	0.0	0.0	0.0	0.0	0.0	0.0	3.5	1.5	0.0	5.0	5.0	0.0	5.0
累計	0.0	347.4	347.4	0.1	0.3	0.9	0.2	3.6	46.6	68.5	0.0	120.2	25.0	30.3	45.5	0.0	100.8	221.0	120.2	110.1
平均	0.0	11.2	11.2	0.0	0.0	0.0	0.0	0.1	1.5	2.2	0.0	3.9	0.8	1.0	1.5	0.0	3.3	7.1	3.9	3.6
最大	0.0	24.3	24.3	0.1	0.3	0.7	0.1	1.8	3.3	4.6	0.0	7.9	3.3	4.3	4.7	0.0	5.6	12.6	7.9	14.3
最小	0.0	1.5	1.5	0.0	0.0	0.0	0.0	0.0	0.0	0.0	0.0	0.0	0.0	0.0	0.0	0.0	0.0	4.9	0.0	0.0



水量月報 4

令和4年8月

(単位：m<sup>3</sup>)

	渡嘉敷水道施設				座間味水道施設					伊平屋水道施設			伊是名水道施設						
	栗国 水道施設	渡名喜 水道施設	南大東 水道施設	北大東 水道施設	渡嘉敷水道施設				座間味浄水場			阿嘉	我喜屋 ダム	伊平屋 第1井戸	伊平屋 第2井戸	海水	メンナー山 ダム	天城ダム	
					海水	イシッピー 川	恩納川	大川	海水	座間味 ダム	座間味 第1井戸								座間味 第2井戸
1日	363			536									558						
2日	621			374									452						
3日	637			407									674						
4日	409			562									540						
5日	492			394									566						
6日	751			562									684						
7日	757			335									530						
8日	516			438									551						
9日	495			480									658						
10日	753			368									605						
11日	739			530									576						
12日	873			308									618						
13日	758			575									638						
14日	761			246									596						
15日	497			539									661						
16日	608			346									685						
17日	733			529									707				1,060	248	187
18日	627			468									676				1,055	243	183
19日	504			459									630				1,062	247	185
20日	734			555									647				1,187	246	183
21日	732			361									695				1,284	247	182
22日	509			550									627				1,173	247	181
23日	608			551									523				1,170	248	181
24日	742			522									603				1,281	254	185
25日	617			532									508				1,281	250	180
26日	626			473									723				1,284	249	180
27日	744			533									536				1,258	249	178
28日	731			584									483				1,262	255	182
29日	639			373									593				1,261	250	178
30日	724			583									552				1,262	245	174
31日	566			220									357				1,271	254	179
最大	873			584									723				1,284	255	187
最小	363			220									357				1,055	243	174
平均	641			461									595				1,210	249	181
合計	19,866			14,293									18,452				18,151	3,731	2,719

水 量 月 報 1

令和4年9月

施設 項目	水 源 別 取 水 量 内 訳											浄水場 送水量	配水量	工業用水	降 水 量		ダ ム 貯 水 率			
	河川水	地下水	局ダム	倉敷ダム	国ダム	逆補給量	海淡水 (北谷)	トンネル 充・排水	離島水道施設		取水量 合計				那 覇	大 保	局ダム	倉敷ダム	国ダム	ダム 合計
									原海水	陸水										
単位	千m <sup>3</sup>	千m <sup>3</sup>	千m <sup>3</sup>	千m <sup>3</sup>	千m <sup>3</sup>	千m <sup>3</sup>	千m <sup>3</sup>	千m <sup>3</sup>	千m <sup>3</sup>	千m <sup>3</sup>	千m <sup>3</sup>	千m <sup>3</sup>	千m <sup>3</sup>	千m <sup>3</sup>	mm	mm	%	%	%	%
1 日	0.0	12.7	2.3	19.9	398.8	0.0	0.0	0.0	3.2	0.4	437.3	405.8	409.6	18.5	15.0	4.0	95.0	93.7	94.8	94.8
2 日	0.0	16.0	3.4	20.2	393.1	0.0	0.0	0.0	3.0	0.4	436.1	406.3	407.9	18.7	3.0	25.0	95.3	93.7	94.7	94.7
3 日	1.2	18.2	0.0	15.0	380.9	0.0	0.0	0.0	2.5	0.4	418.2	392.2	383.2	13.8	143.0	37.0	96.5	94.3	95.1	95.1
4 日	0.0	19.4	8.2	2.9	373.2	0.0	0.0	0.0	2.1	0.4	406.2	379.1	380.9	14.5	79.0	183.0	100.0	96.8	99.8	99.6
5 日	0.0	14.6	19.0	9.0	366.8	0.0	0.0	0.0	3.0	0.4	412.8	410.1	420.9	17.2	29.0	4.0	99.8	97.9	99.9	99.8
6 日	9.9	16.8	37.6	31.7	377.9	0.0	0.0	0.0	3.2	0.4	477.5	437.9	441.4	19.4	0.0	0.0	98.5	97.6	99.9	99.7
7 日	5.3	14.2	17.2	36.0	387.0	0.0	0.0	0.0	2.9	0.4	463.0	440.1	440.1	19.7	0.0	0.0	97.6	97.1	99.7	99.6
8 日	10.8	16.5	23.8	35.4	386.9	0.0	0.0	0.0	2.8	0.4	476.6	439.4	435.4	18.3	0.0	0.0	96.5	96.5	99.6	99.4
9 日	9.5	13.7	14.3	35.3	387.1	0.0	0.0	0.0	2.9	0.4	463.2	436.7	428.3	19.4	0.0	12.0	96.2	95.9	99.5	99.2
10日	5.3	15.3	1.1	35.1	384.7	0.0	0.0	0.0	2.9	0.4	444.9	423.1	420.8	16.6	0.0	0.0	96.2	95.3	99.3	99.0
11日	3.0	17.4	16.6	35.2	375.2	0.0	0.0	0.0	3.2	0.4	451.0	418.9	411.0	15.7	6.5	6.0	95.9	94.9	99.2	98.9
12日	2.2	15.2	8.2	35.8	375.2	0.0	0.0	0.0	2.7	0.4	439.7	412.3	424.3	19.5	1.0	1.0	95.6	94.3	99.0	98.7
13日	14.9	13.1	13.4	30.6	375.1	0.0	0.0	0.0	3.0	0.4	450.5	425.0	429.9	20.3	5.0	0.0	95.8	94.6	98.8	98.5
14日	24.9	16.3	18.8	23.7	375.1	0.0	0.0	0.0	2.9	0.4	462.1	432.8	432.2	19.5	0.0	1.0	95.1	94.6	98.6	98.3
15日	22.6	13.8	4.2	23.8	375.2	0.0	0.0	0.0	2.8	0.4	442.8	422.6	421.5	19.3	11.5	2.0	95.6	94.9	98.4	98.2
16日	17.9	14.8	13.0	23.6	366.4	0.0	0.0	0.0	2.9	0.4	439.0	420.6	424.0	19.3	10.5	0.0	95.2	94.9	98.2	98.0
17日	23.0	15.5	20.9	23.9	351.3	0.0	0.0	0.0	2.7	0.4	437.7	415.9	406.3	17.1	5.0	31.0	94.3	95.0	98.4	98.2
18日	13.6	16.3	6.2	23.7	351.2	0.0	0.0	0.0	2.8	0.4	414.2	401.2	398.4	15.2	3.5	17.0	94.3	94.9	99.0	98.8
19日	23.0	15.8	27.7	24.1	356.3	0.0	0.0	0.0	2.7	0.4	450.0	423.5	431.2	18.8	1.5	0.0	93.2	94.9	98.9	98.6
20日	25.9	14.6	17.3	28.0	373.3	0.0	0.0	0.0	3.0	0.4	462.5	429.3	426.1	19.4	1.5	1.0	92.4	94.7	98.8	98.5
21日	12.3	15.1	7.7	23.4	387.8	0.0	0.0	0.0	2.9	0.4	449.6	425.9	435.2	19.0	0.0	0.0	91.9	94.6	98.6	98.3
22日	8.2	13.9	24.3	20.6	389.5	0.0	0.0	0.0	2.8	0.4	459.7	426.5	426.8	20.3	0.0	0.0	91.2	94.6	98.4	98.1
23日	21.7	15.5	12.4	20.2	383.3	0.0	0.0	0.0	3.2	0.4	456.7	428.4	425.6	19.8	0.0	7.0	91.0	94.7	98.2	98.0
24日	20.6	14.3	0.0	19.9	383.3	0.0	0.0	0.0	2.9	0.4	441.5	424.5	415.8	17.7	29.0	1.0	91.6	94.9	98.0	97.8
25日	17.9	15.3	5.4	19.5	383.3	0.0	0.0	0.0	2.8	0.4	444.7	410.0	410.5	16.3	24.0	1.0	92.6	95.9	97.9	97.7
26日	19.7	14.9	5.5	22.3	383.4	0.0	0.0	0.0	2.8	0.4	449.0	420.4	426.1	20.0	9.5	1.0	93.2	96.2	97.7	97.6
27日	22.6	14.0	8.9	23.5	379.7	0.0	0.0	0.0	3.0	0.4	452.1	429.4	428.2	20.0	0.5	0.0	93.1	96.2	97.5	97.4
28日	22.5	14.0	23.5	24.9	376.6	0.0	0.0	0.0	3.2	0.4	465.1	422.8	429.0	20.5	0.5	26.0	92.1	96.2	97.3	97.2
29日	17.4	15.7	15.5	29.0	377.9	0.0	0.0	0.0	3.1	0.4	459.0	424.3	428.4	19.7	0.0	0.0	91.2	95.9	97.1	96.9
30日	15.2	15.6	17.5	24.7	376.1	0.0	0.0	0.0	3.0	0.4	452.5	425.9	422.1	19.1	0.0	0.0	90.7	95.8	96.8	96.7
累計	391.1	458.5	393.9	740.9	11,331.6	0.0	0.0	0.0	86.8	12.7	13,415.5	12,610.7	12,621.2	552.6	378.5	360.0				
平均	13.0	15.3	13.1	24.7	377.7	0.0	0.0	0.0	2.9	0.4	447.2	420.4	420.7	18.4	12.6	12.0	94.6	95.4	98.2	98.0
最大	25.9	19.4	37.6	36.0	398.8	0.0	0.0	0.0	3.2	0.4	477.5	440.1	441.4	20.5	143.0	183.0	100.0	97.9	99.9	99.8
最小	0.0	12.7	0.0	2.9	351.2	0.0	0.0	0.0	2.1	0.4	406.2	379.1	380.9	13.8	0.0	0.0	90.7	93.7	94.7	94.7

水 量 月 報 2

令和4年9月

施設	地下水取水量			海淡	局ダム	県ダム	国ダム					ダム	中部河川			北部河川			
	嘉手納 井戸群	湧水等	合計				北谷	山城 取水量	倉敷 取水量	福地 取水量	漢那 取水量		羽地 取水量	大保 取水量	金武 取水量	取水量 合計	比謝川	長田川	天願川
項目	千m <sup>3</sup>	千m <sup>3</sup>	千m <sup>3</sup>	千m <sup>3</sup>	千m <sup>3</sup>	千m <sup>3</sup>	千m <sup>3</sup>	千m <sup>3</sup>	千m <sup>3</sup>	千m <sup>3</sup>	千m <sup>3</sup>	千m <sup>3</sup>	千m <sup>3</sup>	千m <sup>3</sup>	千m <sup>3</sup>	千m <sup>3</sup>	千m <sup>3</sup>	千m <sup>3</sup>	千m <sup>3</sup>
1日	2.3	10.4	12.7	0.0	2.3	19.9	267.1	10.9	12.0	84.0	24.8	421.0	0.0	0.0	0.0	0.0	0.0	0.0	0.0
2日	2.3	13.7	16.0	0.0	3.4	20.2	267.1	10.9	12.0	78.3	24.8	416.7	0.0	0.0	0.0	0.0	0.0	0.0	0.0
3日	2.3	15.9	18.2	0.0	0.0	15.0	267.1	10.6	12.0	66.4	24.8	395.9	0.0	0.0	0.0	0.0	0.0	0.4	0.8
4日	2.3	17.1	19.4	0.0	8.2	2.9	267.1	10.9	12.0	58.7	24.5	384.3	0.0	0.0	0.0	0.0	0.0	0.0	0.0
5日	2.3	12.3	14.6	0.0	19.0	9.0	267.1	10.9	12.0	61.6	15.2	394.8	0.0	0.0	0.0	0.0	0.0	0.0	0.0
6日	2.3	14.5	16.8	0.0	37.6	31.7	267.1	10.9	12.0	87.9	0.0	447.2	0.0	0.0	0.0	0.0	9.9	0.0	0.0
7日	2.3	11.9	14.2	0.0	17.2	36.0	267.1	10.9	12.0	97.0	0.0	440.2	0.0	0.0	0.0	0.4	4.9	0.0	0.0
8日	2.3	14.2	16.5	0.0	23.8	35.4	267.1	10.9	12.0	96.9	0.0	446.1	0.0	0.0	0.0	0.0	10.8	0.0	0.0
9日	2.3	11.4	13.7	0.0	14.3	35.3	267.1	10.9	12.0	97.1	0.0	436.7	0.0	0.0	0.0	0.0	9.5	0.0	0.0
10日	2.3	13.0	15.3	0.0	1.1	35.1	267.1	11.0	12.0	94.6	0.0	420.9	0.0	0.0	0.0	0.0	5.3	0.0	0.0
11日	2.3	15.1	17.4	0.0	16.6	35.2	267.1	11.0	12.0	85.1	0.0	427.0	0.0	0.0	0.0	0.0	3.0	0.0	0.0
12日	2.3	12.9	15.2	0.0	8.2	35.8	267.1	11.0	12.0	85.1	0.0	419.2	0.0	0.0	0.0	0.0	2.2	0.0	0.0
13日	2.3	10.8	13.1	0.0	13.4	30.6	267.1	10.9	12.0	85.1	0.0	419.1	0.0	0.0	0.0	5.5	9.4	0.0	0.0
14日	2.3	14.0	16.3	0.0	18.8	23.7	267.1	10.9	12.0	85.1	0.0	417.6	0.0	0.0	0.0	8.7	15.2	0.6	0.4
15日	2.3	11.5	13.8	0.0	4.2	23.8	267.1	10.9	12.0	85.2	0.0	403.2	0.0	0.0	0.0	9.3	13.3	0.0	0.0
16日	2.3	12.5	14.8	0.0	13.0	23.6	267.1	10.9	12.0	76.4	0.0	403.0	0.0	0.0	0.0	7.8	9.5	0.1	0.5
17日	2.3	13.2	15.5	0.0	20.9	23.9	267.1	10.9	12.0	61.3	0.0	396.1	0.0	0.0	0.0	9.0	14.0	0.0	0.0
18日	2.3	14.0	16.3	0.0	6.2	23.7	267.1	10.9	12.0	61.2	0.0	381.1	0.0	0.0	0.0	1.2	12.4	0.0	0.0
19日	2.3	13.5	15.8	0.0	27.7	24.1	267.1	10.9	12.0	66.3	0.0	408.1	0.0	0.0	0.0	5.7	17.3	0.0	0.0
20日	2.3	12.3	14.6	0.0	17.3	28.0	267.1	11.0	12.0	82.2	1.0	418.6	0.0	0.0	0.0	8.9	17.0	0.0	0.0
21日	2.3	12.8	15.1	0.0	7.7	23.4	267.1	11.0	12.0	97.1	0.6	418.9	0.0	0.0	0.0	0.0	12.3	0.0	0.0
22日	2.4	11.5	13.9	0.0	24.3	20.6	267.1	10.9	12.0	86.3	13.2	434.4	0.0	0.0	0.0	0.0	4.7	1.1	2.4
23日	2.3	13.2	15.5	0.0	12.4	20.2	267.1	10.9	12.0	68.5	24.8	415.9	0.0	0.0	0.0	0.0	16.9	2.6	2.2
24日	2.3	12.0	14.3	0.0	0.0	19.9	267.1	10.9	12.0	68.5	24.8	403.2	0.0	0.0	0.0	0.2	16.2	3.0	1.2
25日	2.3	13.0	15.3	0.0	5.4	19.5	267.1	10.9	12.0	68.5	24.8	408.2	0.0	0.0	0.0	0.0	12.3	2.9	2.7
26日	2.3	12.6	14.9	0.0	5.5	22.3	267.1	11.0	12.0	68.5	24.8	411.2	0.0	0.0	0.0	0.0	15.7	1.9	2.1
27日	2.0	12.0	14.0	0.0	8.9	23.5	267.1	10.9	12.0	64.9	24.8	412.1	0.0	0.0	0.0	0.0	16.3	3.2	3.1
28日	2.3	11.7	14.0	0.0	23.5	24.9	267.1	10.9	12.0	61.8	24.8	425.0	0.0	0.0	0.0	4.5	12.7	2.7	2.6
29日	2.8	12.9	15.7	0.0	15.5	29.0	267.1	10.9	12.0	63.1	24.8	422.4	0.0	0.0	0.0	2.2	9.8	2.7	2.7
30日	2.3	13.3	15.6	0.0	17.5	24.7	267.1	10.9	12.0	61.3	24.8	418.3	0.0	0.0	0.0	2.0	8.3	2.4	2.5
累計	69.3	389.2	458.5	0.0	393.9	740.9	8,013.0	327.3	360.0	2,304.0	327.3	12,466.4	0.0	0.0	0.0	65.4	278.9	23.6	23.2
平均	2.3	13.0	15.3	0.0	13.1	24.7	267.1	10.9	12.0	76.8	10.9	415.5	0.0	0.0	0.0	2.2	9.3	0.8	0.8
最大	2.8	17.1	19.4	0.0	37.6	36.0	267.1	11.0	12.0	97.1	24.8	447.2	0.0	0.0	0.0	9.3	17.3	3.2	3.1
最小	2.0	10.4	12.7	0.0	0.0	2.9	267.1	10.6	12.0	58.7	0.0	381.1	0.0	0.0	0.0	0.0	0.0	0.0	0.0

水 量 月 報 3

令和4年9月

施設	中部河川	北部河川	河川水	西 系 列														大保ダム 注水量	倉敷ダム 注水量		
	合計	合計	合計	宇嘉川	辺野喜川	佐手川	佐手前川	宇良川	比地川	田嘉里川	外堀田川	小計	与那川	満名川	西屋部川	我部祖河川	小計			合計	
項目	千m <sup>3</sup>	千m <sup>3</sup>	千m <sup>3</sup>	千m <sup>3</sup>	千m <sup>3</sup>	千m <sup>3</sup>	千m <sup>3</sup>	千m <sup>3</sup>	千m <sup>3</sup>	千m <sup>3</sup>	千m <sup>3</sup>	千m <sup>3</sup>	千m <sup>3</sup>	千m <sup>3</sup>	千m <sup>3</sup>	千m <sup>3</sup>	千m <sup>3</sup>	千m <sup>3</sup>	千m <sup>3</sup>	千m <sup>3</sup>	千m <sup>3</sup>
1日	0.0	0.0	0.0	0.0	0.0	0.0	0.0	0.0	0.0	0.0	0.0	0.0	0.0	0.0	2.2	1.0	0.0	3.2	3.2	0.0	5.0
2日	0.0	0.0	0.0	0.0	0.0	0.0	0.0	0.0	0.0	0.0	0.0	0.0	0.0	0.0	0.0	1.2	0.0	1.2	1.2	0.0	3.2
3日	0.0	1.2	1.2	0.0	0.0	0.0	0.0	0.0	0.0	0.0	0.0	0.0	0.0	0.0	0.0	1.2	0.0	1.2	1.2	0.0	1.2
4日	0.0	0.0	0.0	0.0	0.0	0.0	0.0	0.0	0.0	0.0	0.0	0.0	0.0	0.0	0.0	1.2	0.0	1.2	1.2	0.0	1.2
5日	0.0	0.0	0.0	0.0	0.0	0.0	0.0	0.0	0.0	0.0	0.0	0.0	0.0	0.0	0.0	1.2	0.0	1.2	1.2	0.0	1.2
6日	0.0	9.9	9.9	0.0	0.0	0.0	0.0	0.0	0.0	0.0	0.0	0.0	0.0	0.0	0.0	1.2	0.0	1.2	1.2	0.0	1.2
7日	0.0	5.3	5.3	0.0	0.0	0.0	0.0	0.0	0.0	0.0	0.0	0.0	0.0	0.0	0.0	1.2	0.0	1.2	1.2	0.0	1.2
8日	0.0	10.8	10.8	0.0	0.0	0.0	0.0	0.0	0.0	0.0	0.0	0.0	0.0	0.0	0.0	1.2	0.0	1.2	1.2	0.0	1.2
9日	0.0	9.5	9.5	0.0	0.0	0.0	0.0	0.0	0.0	0.0	0.0	0.0	0.0	0.0	0.0	1.2	0.0	1.2	1.2	0.0	1.2
10日	0.0	5.3	5.3	0.0	0.0	0.0	0.0	0.0	0.0	0.0	0.0	0.0	0.0	0.0	0.0	1.2	0.0	1.2	1.2	0.0	1.2
11日	0.0	3.0	3.0	0.0	0.0	0.0	0.0	0.0	0.0	0.0	0.0	0.0	0.0	0.0	0.0	1.2	0.0	1.2	1.2	0.0	1.2
12日	0.0	2.2	2.2	0.0	0.0	0.0	0.0	0.0	0.0	0.0	0.0	0.0	0.0	0.0	4.3	0.5	0.0	4.8	4.8	0.0	1.2
13日	0.0	14.9	14.9	0.0	0.0	0.0	0.0	0.0	0.0	0.0	0.0	0.0	0.0	0.0	9.0	0.0	0.0	9.0	9.0	0.0	4.8
14日	0.0	24.9	24.9	0.0	0.0	0.0	0.0	0.0	0.0	0.0	0.0	0.0	1.4	9.9	0.0	0.0	0.0	11.3	11.3	0.0	9.0
15日	0.0	22.6	22.6	0.0	0.0	0.0	0.0	0.0	0.0	0.0	0.0	0.0	7.5	9.6	0.0	0.0	0.0	17.1	17.1	0.0	11.3
16日	0.0	17.9	17.9	0.0	0.0	0.0	0.0	0.0	0.0	0.0	0.0	0.0	5.0	9.7	0.0	0.0	0.0	14.7	14.7	0.0	17.1
17日	0.0	23.0	23.0	0.0	0.0	0.0	0.0	0.0	0.0	0.0	0.0	0.0	7.5	10.2	0.0	0.0	0.0	17.7	17.7	0.0	14.7
18日	0.0	13.6	13.6	0.0	0.0	0.0	0.0	0.0	0.0	0.0	0.0	0.0	8.0	10.2	0.0	0.0	0.0	18.2	18.2	0.0	17.7
19日	0.0	23.0	23.0	0.0	0.0	0.0	0.0	0.0	0.0	0.0	0.0	0.0	8.4	10.2	0.0	0.0	0.0	18.6	18.6	0.0	18.2
20日	0.0	25.9	25.9	0.0	0.0	0.0	0.0	0.0	0.0	0.0	0.0	0.0	8.4	9.6	0.0	0.0	0.0	18.0	18.0	0.0	18.6
21日	0.0	12.3	12.3	0.0	0.0	0.0	0.0	0.0	0.0	0.0	0.0	0.0	8.4	10.4	0.0	0.0	0.0	18.8	18.8	0.0	18.0
22日	0.0	8.2	8.2	0.0	0.0	0.0	0.0	1.5	1.4	5.7	0.0	8.6	7.4	10.5	0.0	0.0	0.0	17.9	26.5	8.6	18.8
23日	0.0	21.7	21.7	0.0	0.0	0.0	0.0	0.7	1.5	6.7	0.0	8.9	7.5	10.4	0.0	0.0	0.0	17.9	26.8	8.9	17.9
24日	0.0	20.6	20.6	0.0	0.1	0.0	0.0	0.0	2.3	6.7	0.0	9.1	7.3	10.1	0.0	0.0	0.0	17.4	26.5	9.1	17.9
25日	0.0	17.9	17.9	0.0	0.0	0.0	0.0	0.1	2.7	6.7	0.0	9.5	8.4	9.9	0.0	0.0	0.0	18.3	27.8	9.5	17.4
26日	0.0	19.7	19.7	0.0	0.0	0.0	0.0	0.3	2.8	6.0	0.0	9.1	9.4	9.8	0.0	0.0	0.0	19.2	28.3	9.1	18.3
27日	0.0	22.6	22.6	0.0	0.0	0.0	0.0	0.0	4.0	5.2	0.0	9.2	7.2	9.9	0.0	0.0	0.0	17.1	26.3	9.2	19.2
28日	0.0	22.5	22.5	0.0	0.0	0.0	0.0	0.0	4.8	4.4	0.0	9.2	5.0	10.1	0.0	0.0	0.0	15.1	24.3	9.2	17.1
29日	0.0	17.4	17.4	4.2	0.0	8.0	1.9	3.4	4.8	5.5	0.0	27.8	4.1	10.3	0.0	0.0	0.0	14.4	42.2	27.8	15.1
30日	0.0	15.2	15.2	3.5	0.0	6.3	1.5	2.4	4.9	6.0	0.0	24.6	3.1	10.5	0.0	0.0	0.0	13.6	38.2	24.6	14.4
累計	0.0	391.1	391.1	7.7	0.1	14.3	3.4	8.4	29.2	52.9	0.0	116.0	114.0	186.8	13.5	0.0	0.0	314.3	430.3	116.0	305.7
平均	0.0	13.0	13.0	0.3	0.0	0.5	0.1	0.3	1.0	1.8	0.0	3.9	3.8	6.2	0.5	0.0	0.0	10.5	14.3	3.9	10.2
最大	0.0	25.9	25.9	4.2	0.1	8.0	1.9	3.4	4.9	6.7	0.0	27.8	9.4	10.5	1.2	0.0	0.0	19.2	42.2	27.8	19.2
最小	0.0	0.0	0.0	0.0	0.0	0.0	0.0	0.0	0.0	0.0	0.0	0.0	0.0	0.0	0.0	0.0	0.0	1.2	1.2	0.0	1.2

水量月報 4

令和4年9月

(単位：m<sup>3</sup>)

	栗国	渡名喜	南大東	北大東	渡嘉敷水道施設				座間味水道施設					伊平屋水道施設			伊是名水道施設			
	水道施設	水道施設	水道施設	水道施設	海水	イシッピー川	恩納川	大川	座間味浄水場				阿嘉	我喜屋ダム	伊平屋第1井戸	伊平屋第2井戸	海水	メンナー山ダム	天城ダム	
	海水	海水	海水	海水					海水	座間味ダム	座間味第1井戸	座間味第2井戸								大川良
1日	609			891										499				1,215	253	178
2日	631			810										482				1,050	253	178
3日	361			537										387				1,231	252	177
4日	361			295										156				1,242	243	171
5日	755			447										664				1,141	253	178
6日	973			573										463				1,147	251	176
7日	638			426										511				1,303	241	168
8日	478			479										516				1,315	251	175
9日	613			522										466				1,317	251	176
10日	733			524										367				1,321	249	174
11日	734			540										679				1,231	246	172
12日	518			455										505				1,222	250	174
13日	593			560										477				1,321	249	174
14日	507			540										547				1,318	252	176
15日	353			542										576				1,320	246	172
16日	493			623										458				1,333	250	176
17日	737			282										388				1,324	242	170
18日	631			361										448				1,327	252	178
19日	353			548										458				1,307	234	166
20日	621			549										470				1,335	251	177
21日	489			522										606				1,313	242	172
22日	472			422										584				1,326	247	175
23日	742			474										658				1,334	246	175
24日	645			524										554				1,225	245	174
25日	365			548										641				1,293	236	167
26日	364			552										557				1,338	255	181
27日	622			411										656				1,323	247	175
28日	747			639										514				1,328	244	173
29日	543			491										694				1,323	255	181
30日	459			492										680				1,321	249	177
最大	973			891										694				1,338	255	181
最小	353			282										156				1,050	234	166
平均	571			519										522				1,281	248	175
合計	17,140			15,579										15,661				38,444	7,435	5,236

水 量 月 報 1

令和4年10月

施設 項目	水 源 別 取 水 量 内 訳											浄水場 送水量	配水量	工業用水	降 水 量		ダ ム 貯 水 率			
	河川水	地下水	局ダム	倉敷ダム	国ダム	逆補給量	海淡水 (北谷)	トンネル 充・排水	離島水道施設		取水量 合計				那 覇	大 保	局ダム	倉敷ダム	国ダム	ダム 合計
									原海水	陸水										
単位	千m <sup>3</sup>	千m <sup>3</sup>	千m <sup>3</sup>	千m <sup>3</sup>	千m <sup>3</sup>	千m <sup>3</sup>	千m <sup>3</sup>	千m <sup>3</sup>	千m <sup>3</sup>	千m <sup>3</sup>	千m <sup>3</sup>	千m <sup>3</sup>	千m <sup>3</sup>	千m <sup>3</sup>	mm	mm	%	%	%	%
1日	15.7	16.7	4.6	24.6	383.3	0.0	0.0	0.0	3.2	0.4	448.5	429.8	420.0	16.3	0.0	1.0	90.7	95.6	96.6	96.4
2日	17.6	14.7	23.9	24.6	383.4	0.0	0.0	0.0	3.2	0.4	467.8	423.2	424.9	13.7	0.5	0.0	89.7	95.3	96.3	96.2
3日	11.6	9.7	27.4	37.6	362.9	0.0	0.0	0.0	3.1	0.4	452.7	431.8	430.9	19.1	0.0	0.0	88.2	94.7	96.0	95.9
4日	10.4	11.8	38.3	48.3	348.3	0.0	0.0	0.0	2.9	0.4	460.5	429.4	429.6	18.8	1.0	2.0	85.9	94.0	95.9	95.7
5日	7.6	13.0	33.9	48.9	348.2	0.0	1.7	0.0	3.0	0.4	456.7	423.0	422.8	19.0	28.5	0.0	83.9	93.1	95.6	95.4
6日	12.6	12.7	11.1	48.6	348.4	0.0	5.4	0.0	3.0	0.4	442.2	416.5	426.7	19.4	0.0	0.0	83.1	92.3	95.4	95.2
7日	12.7	14.5	26.4	41.1	361.2	0.0	5.2	0.0	2.7	0.4	464.3	425.5	423.2	19.4	0.0	0.0	82.1	91.6	95.2	94.8
8日	8.7	16.3	1.5	24.7	383.3	-5.3	5.1	0.0	3.0	0.4	437.7	426.7	420.9	20.2	0.5	0.0	82.2	91.2	94.9	94.6
9日	9.4	13.6	14.0	24.4	383.5	0.0	5.5	0.0	3.1	0.4	453.9	422.4	415.3	16.1	0.0	0.0	81.8	90.6	94.6	94.3
10日	4.9	12.3	5.3	24.3	383.3	0.0	5.6	0.0	2.9	0.4	439.0	419.2	420.1	18.6	0.0	0.0	81.8	89.9	94.3	93.9
11日	4.4	13.1	0.0	24.3	390.3	0.0	2.7	0.0	2.8	0.4	438.0	420.0	428.8	19.8	0.0	0.0	81.8	89.7	93.9	93.6
12日	3.9	13.3	6.1	24.5	402.4	0.0	0.0	0.0	3.0	0.4	453.6	425.5	430.1	19.1	0.0	0.0	81.8	89.4	93.6	93.3
13日	5.1	11.6	12.8	24.9	406.1	0.0	0.0	0.0	3.1	0.4	464.1	429.3	430.2	20.2	0.0	1.0	81.5	88.9	93.3	92.9
14日	3.6	12.8	1.4	23.9	412.2	0.0	0.0	0.0	2.8	0.4	457.1	429.7	421.7	18.9	1.0	3.0	81.5	88.6	93.0	92.6
15日	3.1	14.1	0.0	22.8	408.3	-10.4	0.0	0.0	3.2	0.4	441.5	416.1	416.6	17.2	3.5	6.0	83.2	88.5	92.7	92.4
16日	3.7	12.5	0.0	23.3	402.7	0.0	0.0	0.0	2.7	0.4	445.4	419.1	420.9	15.7	0.0	0.0	83.2	88.2	92.4	92.1
17日	4.6	12.4	3.7	23.9	402.8	0.0	0.0	0.0	2.7	0.4	450.5	422.8	419.5	18.7	30.5	16.0	85.5	89.5	92.3	92.1
18日	11.4	12.4	1.4	23.4	400.3	0.0	0.0	0.0	2.8	0.4	452.2	425.0	420.5	18.6	6.5	10.0	86.1	89.4	92.1	91.9
19日	4.9	15.4	4.9	28.0	402.7	0.0	0.0	0.0	3.2	0.4	459.5	424.7	428.6	19.3	0.0	0.0	85.6	89.1	91.9	91.6
20日	4.6	12.6	5.5	23.5	402.7	0.0	0.0	0.0	2.9	0.4	452.2	430.9	437.6	19.3	0.0	0.0	85.6	88.8	91.5	91.3
21日	5.2	13.6	7.1	23.2	408.0	0.0	0.0	0.0	2.9	0.4	460.4	429.7	420.6	20.2	11.0	2.0	85.6	88.6	91.2	91.0
22日	8.8	17.5	0.0	23.4	410.6	-10.3	0.0	0.0	3.0	0.4	453.5	417.3	414.3	17.6	8.0	39.0	88.8	89.4	94.1	93.8
23日	18.0	13.5	0.0	23.4	397.9	-13.8	0.0	0.0	3.1	0.4	442.5	410.1	415.6	12.9	0.0	4.0	90.3	89.5	94.5	94.2
24日	14.6	13.2	6.4	13.9	398.8	-0.4	0.0	0.0	2.9	0.4	449.9	429.1	434.0	19.5	0.0	0.0	90.3	89.4	94.5	94.2
25日	15.3	15.3	24.1	0.0	412.2	0.0	0.0	0.0	2.9	0.4	470.3	430.8	435.1	18.6	0.0	0.0	89.4	89.5	94.3	94.0
26日	15.5	20.6	37.1	0.0	400.6	0.0	0.0	0.0	2.7	0.4	476.9	433.8	433.0	19.0	0.0	0.0	87.1	89.7	94.1	93.8
27日	14.7	19.1	19.6	6.9	400.2	0.0	2.9	0.0	3.0	0.4	466.8	436.3	434.1	19.6	0.0	0.0	86.1	89.7	93.8	93.5
28日	9.5	17.4	0.0	23.8	409.0	-4.8	5.6	0.0	3.0	0.4	463.9	428.2	425.8	19.7	0.0	1.0	87.0	89.4	93.6	93.3
29日	8.6	19.5	0.0	23.5	408.8	-15.9	5.5	0.0	3.0	0.4	453.5	422.8	422.9	19.5	0.0	0.0	88.3	89.1	93.3	93.0
30日	7.9	21.6	0.0	23.3	403.1	-10.5	5.7	0.0	2.9	0.4	454.4	417.5	409.0	16.4	1.0	0.0	89.2	88.8	93.0	92.8
31日	6.3	20.0	11.2	33.4	311.8	-8.5	5.6	65.8	2.5	0.4	448.5	406.2	410.0	18.1	110.0	32.0	91.6	90.4	93.4	93.2
累計	284.9	456.8	327.7	784.4	12,077.3	-79.9	56.5	65.8	91.3	13.1	14,077.9	13,152.6	13,143.4	568.5	202.0	117.0				
平均	9.2	14.7	10.6	25.3	389.6	-2.6	1.8	2.1	2.9	0.4	454.1	424.3	424.0	18.3	6.5	3.8	85.8	90.4	93.9	93.6
最大	18.0	21.6	38.3	48.9	412.2	0.0	5.7	65.8	3.2	0.4	476.9	436.3	437.6	20.2	110.0	39.0	91.6	95.6	96.6	96.4
最小	3.1	9.7	0.0	0.0	311.8	-15.9	0.0	0.0	2.5	0.4	437.7	406.2	409.0	12.9	0.0	0.0	81.5	88.2	91.2	91.0

水 量 月 報 2

令和4年10月

施設	地下水取水量			海淡	局ダム	県ダム	国ダム					ダム	中部河川			北部河川			
	嘉手納 井戸群	湧水等	合計				北谷	山城 取水量	倉敷 取水量	福地 取水量	漢那 取水量		羽地 取水量	大保 取水量	金武 取水量	取水量 合計	比謝川	長田川	天願川
項目	千m <sup>3</sup>	千m <sup>3</sup>	千m <sup>3</sup>	千m <sup>3</sup>	千m <sup>3</sup>	千m <sup>3</sup>	千m <sup>3</sup>	千m <sup>3</sup>	千m <sup>3</sup>	千m <sup>3</sup>	千m <sup>3</sup>	千m <sup>3</sup>	千m <sup>3</sup>	千m <sup>3</sup>	千m <sup>3</sup>	千m <sup>3</sup>	千m <sup>3</sup>	千m <sup>3</sup>	千m <sup>3</sup>
1日	2.3	14.4	16.7	0.0	4.6	24.6	267.1	10.9	12.0	68.5	24.8	412.5	0.0	0.0	0.0	1.1	9.8	2.4	2.4
2日	2.3	12.4	14.7	0.0	23.9	24.6	267.1	10.9	12.0	68.6	24.8	431.9	0.0	0.0	0.0	3.3	9.6	2.3	2.4
3日	2.3	7.4	9.7	0.0	27.4	37.6	267.1	10.9	12.0	48.1	24.8	427.9	0.0	0.0	0.0	0.0	9.5	1.1	1.0
4日	2.3	9.5	11.8	0.0	38.3	48.3	267.1	11.0	12.0	33.4	24.8	434.9	0.0	0.0	0.0	0.0	9.3	0.0	1.1
5日	2.3	10.7	13.0	1.7	33.9	48.9	267.1	11.0	12.0	33.3	24.8	431.0	0.0	0.0	0.0	1.6	4.6	0.7	0.7
6日	2.3	10.4	12.7	5.4	11.1	48.6	267.1	11.0	12.0	33.5	24.8	408.1	0.0	0.0	0.0	1.0	8.5	1.6	1.5
7日	2.3	12.2	14.5	5.2	26.4	41.1	267.1	11.0	12.0	46.3	24.8	428.7	0.0	0.0	0.0	0.0	9.3	1.7	1.7
8日	2.3	14.0	16.3	5.1	1.5	24.7	267.1	11.0	12.0	68.4	24.8	409.5	0.0	0.0	0.0	0.0	5.1	2.0	1.6
9日	2.3	11.3	13.6	5.5	14.0	24.4	267.1	11.0	12.0	68.6	24.8	421.9	0.0	0.0	0.0	3.0	2.5	1.9	2.0
10日	2.3	10.0	12.3	5.6	5.3	24.3	267.1	11.0	11.9	68.5	24.8	412.9	0.0	0.0	0.0	0.0	1.7	1.8	1.4
11日	2.3	10.8	13.1	2.7	0.0	24.3	267.1	11.0	12.0	75.5	24.7	414.6	0.0	0.0	0.0	0.0	1.2	1.8	1.4
12日	2.3	11.0	13.3	0.0	6.1	24.5	267.1	11.0	12.0	87.6	24.7	433.0	0.0	0.0	0.0	0.0	0.6	1.8	1.5
13日	2.3	9.3	11.6	0.0	12.8	24.9	267.1	11.0	12.0	91.3	24.7	443.8	0.0	0.0	0.0	0.0	1.8	1.8	1.5
14日	2.3	10.5	12.8	0.0	1.4	23.9	267.1	11.0	12.0	97.4	24.7	437.5	0.0	0.0	0.0	0.2	0.8	0.8	1.8
15日	2.3	11.8	14.1	0.0	0.0	22.8	267.1	11.0	12.0	93.5	24.7	431.1	0.0	0.0	0.0	0.9	0.4	0.0	1.8
16日	2.3	10.2	12.5	0.0	0.0	23.3	267.1	11.0	12.0	87.9	24.7	426.0	0.0	0.0	0.0	2.3	0.0	0.0	1.4
17日	2.3	10.1	12.4	0.0	3.7	23.9	267.1	11.0	12.0	87.9	24.8	430.4	0.0	0.0	0.0	1.6	1.5	0.0	1.5
18日	2.3	10.1	12.4	0.0	1.4	23.4	267.1	11.0	9.5	87.9	24.8	425.1	0.0	0.0	0.0	3.7	7.5	0.0	0.2
19日	2.3	13.1	15.4	0.0	4.9	28.0	267.1	10.9	12.0	87.9	24.8	435.6	0.0	0.0	0.0	0.0	3.1	0.0	1.8
20日	2.3	10.3	12.6	0.0	5.5	23.5	267.1	10.9	12.0	87.9	24.8	431.7	0.0	0.0	0.0	0.0	2.0	1.1	1.5
21日	2.3	11.3	13.6	0.0	7.1	23.2	267.1	11.0	12.0	93.1	24.8	438.3	0.0	0.0	0.0	1.5	0.5	1.8	1.4
22日	2.3	15.2	17.5	0.0	0.0	23.4	267.1	10.9	12.0	95.8	24.8	434.0	0.0	0.0	0.0	0.0	3.1	3.8	1.9
23日	2.3	11.2	13.5	0.0	0.0	23.4	267.1	11.0	12.0	83.0	24.8	421.3	0.0	0.0	0.0	0.0	6.6	5.1	6.3
24日	2.3	10.9	13.2	0.0	6.4	13.9	267.1	10.9	12.0	84.0	24.8	419.1	0.0	0.0	0.0	0.0	6.5	2.3	5.8
25日	6.4	8.9	15.3	0.0	24.1	0.0	267.1	11.0	12.0	97.4	24.7	436.3	0.0	0.0	0.0	0.0	6.2	5.1	4.0
26日	6.4	14.2	20.6	0.0	37.1	0.0	260.7	11.0	12.0	97.4	19.5	437.7	0.0	0.0	0.0	1.3	5.7	5.1	3.4
27日	6.4	12.7	19.1	2.9	19.6	6.9	250.0	10.9	12.0	97.4	29.9	426.7	0.0	0.0	0.0	3.1	4.5	4.5	2.6
28日	6.4	11.0	17.4	5.6	0.0	23.8	249.5	12.7	12.0	97.5	37.3	432.8	0.0	0.0	0.0	1.5	2.1	3.6	2.3
29日	6.4	13.1	19.5	5.5	0.0	23.5	250.0	15.6	12.0	93.9	37.3	432.3	0.0	0.0	0.0	2.1	2.7	1.6	2.2
30日	6.4	15.2	21.6	5.7	0.0	23.3	250.0	15.5	12.0	88.3	37.3	426.4	0.0	0.0	0.0	1.7	2.2	1.8	2.2
31日	7.7	12.3	20.0	5.6	11.2	33.4	160.8	15.5	12.0	86.2	37.3	356.4	0.0	0.0	0.0	1.5	2.3	1.4	1.1
累計	101.3	355.5	456.8	56.5	327.7	784.4	8,098.5	355.5	369.4	2,436.0	817.9	13,189.4	0.0	0.0	0.0	31.4	131.2	58.9	63.4
平均	3.3	11.5	14.7	1.8	10.6	25.3	261.2	11.5	11.9	78.6	26.4	425.5	0.0	0.0	0.0	1.0	4.2	1.9	2.0
最大	7.7	15.2	21.6	5.7	38.3	48.9	267.1	15.6	12.0	97.5	37.3	443.8	0.0	0.0	0.0	3.7	9.8	5.1	6.3
最小	2.3	7.4	9.7	0.0	0.0	0.0	160.8	10.9	9.5	33.3	19.5	356.4	0.0	0.0	0.0	0.0	0.0	0.0	0.2

水 量 月 報 3

令和4年10月

施設 項目 単位	中部河川	北部河川	河川水	西 系 列														大保ダム	倉敷ダム	
	合計	合計	合計	宇嘉川	辺野喜川	佐手川	佐手前川	宇良川	比地川	田嘉里川	外堀田川	小計	与那川	満名川	西屋部川	我部祖河川	小計	合計	注水量	注水量
	千m <sup>3</sup>	千m <sup>3</sup>	千m <sup>3</sup>	千m <sup>3</sup>	千m <sup>3</sup>	千m <sup>3</sup>	千m <sup>3</sup>	千m <sup>3</sup>	千m <sup>3</sup>	千m <sup>3</sup>	千m <sup>3</sup>	千m <sup>3</sup>	千m <sup>3</sup>	千m <sup>3</sup>	千m <sup>3</sup>	千m <sup>3</sup>	千m <sup>3</sup>	千m <sup>3</sup>	千m <sup>3</sup>	千m <sup>3</sup>
1日	0.0	15.7	15.7	3.6	0.0	6.2	1.4	2.2	4.8	6.7	0.0	24.9	3.1	10.2	0.0	0.0	13.3	38.2	24.9	13.6
2日	0.0	17.6	17.6	3.4	0.0	6.1	1.3	2.0	5.0	6.4	0.0	24.2	0.0	1.2	0.0	0.0	1.2	25.4	24.2	13.3
3日	0.0	11.6	11.6	2.9	0.0	5.5	1.6	2.0	4.8	5.4	0.0	22.2	0.0	1.3	0.0	0.0	1.3	23.5	22.2	1.2
4日	0.0	10.4	10.4	2.8	0.0	6.1	1.0	1.5	4.8	5.8	0.0	22.0	0.0	1.2	0.0	0.0	1.2	23.2	22.0	1.3
5日	0.0	7.6	7.6	3.2	0.0	5.7	1.3	1.5	4.4	6.3	0.0	22.4	1.2	0.0	0.0	0.0	1.2	23.6	22.4	1.2
6日	0.0	12.6	12.6	3.2	0.0	5.7	1.2	1.5	4.8	5.7	0.0	22.1	0.4	0.8	0.0	0.0	1.2	23.3	22.1	1.2
7日	0.0	12.7	12.7	3.2	0.0	4.5	1.1	1.1	4.8	5.6	0.0	20.3	0.7	0.5	0.0	0.0	1.2	21.5	20.3	1.2
8日	0.0	8.7	8.7	2.9	0.0	4.9	1.1	1.1	4.8	4.9	0.0	19.7	0.2	1.0	0.0	0.0	1.2	20.9	19.7	1.2
9日	0.0	9.4	9.4	2.9	0.0	4.3	1.2	0.6	4.8	4.5	0.0	18.3	1.0	0.2	0.0	0.0	1.2	19.5	18.3	1.2
10日	0.0	4.9	4.9	2.5	0.0	4.4	1.1	0.5	4.8	3.1	0.0	16.4	0.3	8.6	0.0	0.0	8.9	25.3	16.4	1.2
11日	0.0	4.4	4.4	2.4	0.0	3.5	0.8	0.5	4.8	3.2	0.0	15.2	0.3	8.4	0.0	0.0	8.7	23.9	15.2	8.9
12日	0.0	3.9	3.9	3.0	0.0	4.4	1.0	0.2	4.8	4.2	0.0	17.6	0.0	7.9	0.0	0.0	7.9	25.5	17.6	8.7
13日	0.0	5.1	5.1	2.5	0.0	3.8	0.7	0.6	4.8	3.5	0.0	15.9	0.3	8.2	0.0	0.0	8.5	24.4	15.9	7.9
14日	0.0	3.6	3.6	3.0	0.0	4.2	0.4	1.2	4.7	6.0	0.0	19.5	0.7	8.6	0.0	0.0	9.3	28.8	19.5	8.5
15日	0.0	3.1	3.1	3.2	0.0	5.8	1.1	1.6	4.8	6.7	0.0	23.2	1.1	6.7	0.0	0.0	7.8	31.0	23.2	9.3
16日	0.0	3.7	3.7	2.2	0.0	4.5	1.6	0.6	4.8	4.3	0.0	18.0	0.3	8.5	0.0	0.0	8.8	26.8	18.0	7.8
17日	0.0	4.6	4.6	2.3	0.0	3.6	0.9	0.9	3.9	5.0	0.0	16.6	0.7	8.5	2.3	0.0	11.5	28.1	16.6	8.8
18日	0.0	11.4	11.4	4.6	0.0	14.7	1.7	7.8	9.6	12.0	0.0	50.4	0.4	8.1	5.5	0.0	14.0	64.4	50.4	11.5
19日	0.0	4.9	4.9	3.4	0.0	6.0	2.1	1.7	4.8	7.0	0.0	25.0	1.2	7.7	1.3	0.0	10.2	35.2	25.0	14.0
20日	0.0	4.6	4.6	2.9	0.1	5.4	1.6	1.5	4.4	4.5	0.0	20.4	0.7	8.0	0.8	0.0	9.5	29.9	20.4	10.2
21日	0.0	5.2	5.2	2.5	0.1	3.9	1.4	1.3	3.3	4.3	0.0	16.8	0.4	7.9	1.0	0.0	9.3	26.1	16.8	9.5
22日	0.0	8.8	8.8	8.5	1.9	14.4	2.5	10.0	11.5	12.6	0.0	61.4	0.0	10.0	4.3	0.0	14.3	75.7	61.4	9.3
23日	0.0	18.0	18.0	10.5	0.0	17.8	2.9	11.7	14.4	12.1	0.0	69.4	0.0	7.3	6.7	0.0	14.0	83.4	69.4	14.3
24日	0.0	14.6	14.6	7.8	0.0	17.0	2.9	11.0	14.4	13.4	0.0	66.5	0.0	5.7	3.8	0.0	9.5	76.0	66.5	14.0
25日	0.0	15.3	15.3	4.4	0.0	10.5	2.6	7.3	11.0	10.3	0.0	46.1	0.0	3.5	2.0	0.0	5.5	51.6	46.1	9.5
26日	0.0	15.5	15.5	3.7	0.4	9.6	1.7	5.8	9.6	8.5	0.0	39.3	0.0	3.7	1.8	0.0	5.5	44.8	39.3	5.5
27日	0.0	14.7	14.7	3.5	0.0	7.5	1.5	4.6	9.6	7.3	0.0	34.0	2.2	4.3	1.6	0.0	8.1	42.1	34.0	5.5
28日	0.0	9.5	9.5	3.9	0.0	7.8	1.6	4.4	9.6	6.4	0.0	33.7	3.9	4.6	1.4	0.0	9.9	43.6	33.7	8.1
29日	0.0	8.6	8.6	3.7	0.0	6.9	1.7	4.6	9.6	7.0	0.0	33.5	0.0	9.7	1.3	0.0	11.0	44.5	33.5	9.9
30日	0.0	7.9	7.9	3.3	0.0	7.0	1.6	4.3	9.6	6.7	0.0	32.5	0.0	8.4	0.9	0.0	9.3	41.8	32.5	11.0
31日	0.0	6.3	6.3	5.6	0.0	10.5	1.6	7.3	11.3	8.6	0.0	44.9	0.3	2.4	1.5	0.0	4.2	49.1	44.9	9.3
累計	0.0	284.9	284.9	117.5	2.5	222.2	46.2	102.9	213.1	208.0	0.0	912.4	19.4	173.1	36.2	0.0	228.7	1,141.1	912.4	238.1
平均	0.0	9.2	9.2	3.8	0.1	7.2	1.5	3.3	6.9	6.7	0.0	29.4	0.6	5.6	1.2	0.0	7.4	36.8	29.4	7.7
最大	0.0	18.0	18.0	10.5	1.9	17.8	2.9	11.7	14.4	13.4	0.0	69.4	3.9	10.2	6.7	0.0	14.3	83.4	69.4	14.3
最小	0.0	3.1	3.1	2.2	0.0	3.5	0.4	0.2	3.3	3.1	0.0	15.2	0.0	0.0	0.0	0.0	1.2	19.5	15.2	1.2



水量月報 4

令和4年10月

(単位：m<sup>3</sup>)

	渡嘉敷水道施設				座間味水道施設					伊平屋水道施設			伊是名水道施設						
	栗国 水道施設	渡名喜 水道施設	南大東 水道施設	北大東 水道施設	座間味浄水場				阿嘉	我喜屋 ダム	伊平屋 第1井戸	伊平屋 第2井戸	海水	メンナー山 ダム	天城ダム				
					海水	イシッピー 川	恩納川	大川								海水	座間味 ダム	座間味 第1井戸	座間味 第2井戸
1日	734			574									568				1,321	246	175
2日	738			534									608				1,322	245	174
3日	688			522									569				1,330	251	179
4日	606			416									579				1,326	248	177
5日	502			532									675				1,320	245	175
6日	611			565									508				1,320	250	179
7日	470			369									641				1,262	244	175
8日	710			535									518				1,251	247	178
9日	722			574									682				1,137	239	172
10日	588			370									578				1,328	241	174
11日	365			517									542				1,327	242	175
12日	600			479									569				1,313	244	177
13日	731			520									584				1,309	241	175
14日	598			401									482				1,302	251	182
15日	688			548									619				1,324	244	177
16日	360			532									513				1,321	248	179
17日	365			409									571				1,315	246	178
18日	588			469									459				1,329	247	179
19日	717			539									575				1,323	251	182
20日	492			580									486				1,319	247	179
21日	479			393									668				1,329	248	180
22日	714			538									469				1,327	246	179
23日	716			410									641				1,327	246	180
24日	522			599									512				1,314	241	176
25日	479			523									637				1,290	244	178
26日	359			540									522				1,273	239	175
27日	475			558									678				1,270	248	182
28日	599			523									565				1,276	250	183
29日	708			523									584				1,225	245	180
30日	612			562									496				1,253	245	180
31日	362			401									476				1,246	248	183
最大	738			599									682				1,330	251	183
最小	359			369									459				1,137	239	172
平均	577			502									567				1,298	246	178
合計	17,898			15,555									17,574				40,229	7,617	5,517

水 量 月 報 1

令和4年11月

施設 項目	水 源 別 取 水 量 内 訳											浄水場 送水量	配水量	工業用水	降 水 量		ダ ム 貯 水 率			
	河川水	地下水	局ダム	倉敷ダム	国ダム	逆補給量	海淡水 (北谷)	トンネル 充・排水	離島水道施設		取水量 合計				那 覇	大 保	局ダム	倉敷ダム	国ダム	ダム 合計
									原海水	陸水										
単位	千m <sup>3</sup>	千m <sup>3</sup>	千m <sup>3</sup>	千m <sup>3</sup>	千m <sup>3</sup>	千m <sup>3</sup>	千m <sup>3</sup>	千m <sup>3</sup>	千m <sup>3</sup>	千m <sup>3</sup>	千m <sup>3</sup>	千m <sup>3</sup>	千m <sup>3</sup>	千m <sup>3</sup>	mm	mm	%	%	%	%
1 日	1.2	35.4	0.0	38.2	318.3	-2.9	23.7	0.0	2.7	0.4	417.1	409.7	414.2	18.2	49.0	21.0	95.6	91.7	94.3	94.2
2 日	7.7	25.9	5.7	28.4	318.7	-4.8	38.7	0.0	2.6	0.4	423.4	414.2	413.9	18.0	17.0	9.0	97.6	92.2	95.0	94.9
3 日	10.9	15.3	46.3	30.6	319.3	0.0	38.9	0.0	2.8	0.4	464.5	424.8	427.2	17.6	0.0	0.0	95.6	92.2	95.1	94.9
4 日	7.6	13.3	33.8	44.3	319.6	0.0	39.1	0.0	2.7	0.4	460.8	422.3	416.6	20.1	0.0	0.0	94.0	91.7	95.1	94.9
5 日	9.4	15.9	21.2	48.0	319.0	0.0	38.9	0.0	3.2	0.4	456.0	420.3	417.9	17.5	0.0	0.0	93.1	91.2	95.0	94.8
6 日	9.4	12.2	11.9	47.6	318.9	0.0	39.2	0.0	3.0	0.4	442.6	417.1	416.7	16.2	0.0	0.0	92.8	90.6	94.9	94.6
7 日	10.2	12.1	24.3	47.5	318.4	0.0	38.7	0.0	2.7	0.4	454.3	414.1	422.9	19.9	0.5	0.0	91.8	89.9	94.7	94.5
8 日	9.2	12.0	24.5	46.3	317.9	0.0	38.9	0.0	2.7	0.4	452.0	423.2	422.6	20.2	0.0	0.0	90.7	89.4	94.6	94.3
9 日	8.3	12.0	20.3	49.1	319.2	0.0	38.8	0.0	3.1	0.4	451.2	419.4	421.2	19.2	49.5	2.0	89.9	88.8	94.5	94.2
10 日	8.9	12.5	16.4	49.8	317.7	0.0	39.2	0.0	3.0	0.4	447.9	415.8	414.9	18.9	42.5	11.0	91.8	89.7	94.7	94.4
11 日	9.2	11.9	14.7	48.9	317.4	0.0	38.7	0.0	2.9	0.4	444.2	420.1	417.0	19.5	10.5	0.0	91.9	89.4	94.6	94.3
12 日	6.4	12.3	13.5	48.9	317.4	-2.1	38.9	0.0	2.6	0.4	438.3	411.5	405.9	17.3	7.0	22.0	92.6	89.4	94.7	94.4
13 日	3.3	12.1	4.4	49.5	318.2	-3.3	38.5	0.0	2.7	0.4	425.8	414.6	423.6	15.1	9.5	19.0	94.3	89.2	95.5	95.2
14 日	7.1	11.2	37.1	49.2	315.4	0.0	38.9	0.0	2.9	0.4	462.2	431.4	428.8	19.5	0.0	0.0	92.9	88.8	95.5	95.1
15 日	2.9	11.8	43.7	49.2	317.6	0.0	38.7	0.0	3.2	0.4	467.6	422.3	424.5	20.4	0.0	0.0	90.4	88.3	95.4	95.0
16 日	8.6	11.9	36.9	48.5	317.2	0.0	39.0	0.0	3.2	0.4	465.7	420.8	422.5	19.7	0.0	0.0	88.7	87.7	95.3	94.9
17 日	9.5	11.9	12.5	49.1	316.0	0.0	38.7	0.0	3.1	0.4	441.2	425.1	420.8	20.1	7.5	1.0	88.5	87.4	95.2	94.8
18 日	11.6	11.9	20.8	49.4	316.1	0.0	39.0	0.0	3.0	0.4	452.2	420.3	425.5	19.3	14.0	7.0	88.0	86.8	95.2	94.7
19 日	11.7	11.6	30.3	49.9	313.6	0.0	38.9	0.0	2.8	0.4	459.2	433.2	427.0	18.0	0.0	0.0	86.6	86.4	95.1	94.5
20 日	15.9	11.9	29.2	49.5	311.0	0.0	39.0	0.0	2.8	0.4	459.8	423.8	422.9	16.6	0.0	0.0	85.0	85.8	94.9	94.3
21 日	17.4	11.4	33.4	50.3	309.8	0.0	39.1	0.0	3.0	0.4	464.8	431.0	430.1	20.1	0.0	0.0	83.2	85.2	94.8	94.2
22 日	14.2	12.7	35.3	48.6	309.7	0.0	38.1	0.0	3.1	0.4	462.1	419.4	413.6	19.9	6.0	27.0	81.3	84.7	95.0	94.3
23 日	15.9	11.9	10.0	48.5	309.2	-4.2	38.6	0.0	3.2	0.4	433.5	401.2	404.8	17.0	27.0	20.0	82.5	84.7	95.5	94.8
24 日	23.5	11.2	8.4	48.5	306.1	-11.3	38.3	0.0	3.0	0.4	428.1	415.9	419.6	18.8	1.0	3.0	83.5	84.4	95.6	94.8
25 日	23.7	11.5	0.1	48.5	306.4	0.0	38.6	0.0	2.8	0.4	432.0	405.4	405.4	19.8	13.5	4.0	84.4	84.0	95.6	94.8
26 日	24.4	11.6	17.2	49.1	306.3	0.0	38.1	0.0	2.5	0.4	449.6	419.6	414.0	16.7	11.5	3.0	84.8	84.1	95.6	94.9
27 日	20.3	11.6	23.6	48.8	306.2	0.0	38.7	0.0	2.6	0.4	452.2	422.4	422.6	15.3	0.0	0.0	83.9	83.5	95.5	94.8
28 日	5.6	11.7	17.2	49.0	309.1	0.0	38.3	0.0	2.8	0.4	434.2	410.4	410.7	19.7	3.0	47.0	84.1	83.8	96.3	95.6
29 日	22.8	15.7	22.2	49.0	306.6	0.0	38.1	0.0	3.0	0.4	457.8	425.8	432.3	19.7	0.0	0.0	83.4	83.5	96.4	95.6
30 日	28.1	16.7	18.8	48.6	300.5	0.0	37.9	0.0	3.0	0.4	454.0	413.5	414.3	19.6	0.0	8.0	82.8	82.9	96.5	95.7
累計	364.9	411.1	633.7	1,410.8	9,416.8	-28.6	1,146.2	0.0	86.7	12.8	13,454.4	12,568.6	12,573.8	557.9	269.0	204.0				
平均	12.2	13.7	21.1	47.0	313.9	-1.0	38.2	0.0	2.9	0.4	448.5	419.0	419.1	18.6	9.0	6.8	88.9	87.6	95.2	94.7
最大	28.1	35.4	46.3	50.3	319.6	0.0	39.2	0.0	3.2	0.4	467.6	433.2	432.3	20.4	49.5	47.0	97.6	92.2	96.5	95.7
最小	1.2	11.2	0.0	28.4	300.5	-11.3	23.7	0.0	2.5	0.4	417.1	401.2	404.8	15.1	0.0	0.0	81.3	82.9	94.3	94.2

水 量 月 報 2

令和4年11月

施設	地下水取水量			海淡	局ダム	県ダム	国ダム					ダム	中部河川			北部河川			
	嘉手納 井戸群	湧水等	合計				北谷	山城 取水量	倉敷 取水量	福地 取水量	漢那 取水量		羽地 取水量	大保 取水量	金武 取水量	取水量 合計	比謝川	長田川	天願川
項目	千m <sup>3</sup>	千m <sup>3</sup>	千m <sup>3</sup>	千m <sup>3</sup>	千m <sup>3</sup>	千m <sup>3</sup>	千m <sup>3</sup>	千m <sup>3</sup>	千m <sup>3</sup>	千m <sup>3</sup>	千m <sup>3</sup>	千m <sup>3</sup>	千m <sup>3</sup>	千m <sup>3</sup>	千m <sup>3</sup>	千m <sup>3</sup>	千m <sup>3</sup>	千m <sup>3</sup>	千m <sup>3</sup>
1日	15.1	20.3	35.4	23.7	0.0	38.2	154.8	15.5	12.0	98.7	37.3	356.5	0.0	0.0	0.0	0.0	0.7	0.0	0.5
2日	9.8	16.1	25.9	38.7	5.7	28.4	155.3	15.4	12.0	98.7	37.3	352.8	0.0	0.0	0.0	0.0	7.6	0.1	0.0
3日	6.4	8.9	15.3	38.9	46.3	30.6	155.8	15.5	12.0	98.7	37.3	396.2	0.0	1.5	0.0	0.0	9.4	0.0	0.0
4日	6.4	6.9	13.3	39.1	33.8	44.3	156.1	15.5	12.0	98.7	37.3	397.7	0.0	0.0	0.0	0.0	7.6	0.0	0.0
5日	6.4	9.5	15.9	38.9	21.2	48.0	155.6	15.4	12.0	98.7	37.3	388.2	0.0	0.0	0.0	0.0	9.4	0.0	0.0
6日	6.4	5.8	12.2	39.2	11.9	47.6	155.4	15.5	12.0	98.7	37.3	378.4	0.0	0.0	0.0	0.0	9.4	0.0	0.0
7日	6.4	5.7	12.1	38.7	24.3	47.5	155.0	15.4	12.0	98.7	37.3	390.2	0.0	0.0	0.0	0.0	9.2	0.6	0.4
8日	6.4	5.6	12.0	38.9	24.5	46.3	155.4	15.4	12.0	97.8	37.3	388.7	0.0	0.0	0.0	0.0	9.1	0.1	0.0
9日	6.4	5.6	12.0	38.8	20.3	49.1	156.0	15.4	12.0	98.5	37.3	388.6	0.0	0.0	0.0	0.0	7.0	0.6	0.7
10日	6.4	6.1	12.5	39.2	16.4	49.8	154.3	15.4	12.0	98.7	37.3	383.9	0.0	0.0	0.0	0.0	8.9	0.0	0.0
11日	6.4	5.5	11.9	38.7	14.7	48.9	154.1	15.4	12.0	98.7	37.2	381.0	0.0	0.0	0.0	0.0	9.2	0.0	0.0
12日	6.4	5.9	12.3	38.9	13.5	48.9	154.0	15.4	12.0	98.7	37.3	379.8	0.0	0.0	0.0	0.0	6.4	0.0	0.0
13日	6.4	5.7	12.1	38.5	4.4	49.5	154.8	15.4	12.0	98.7	37.3	372.1	0.0	0.0	0.0	0.0	3.3	0.0	0.0
14日	6.4	4.8	11.2	38.9	37.1	49.2	152.0	15.4	12.0	98.7	37.3	401.7	0.0	0.0	0.0	0.0	4.0	2.1	1.0
15日	6.4	5.4	11.8	38.7	43.7	49.2	154.2	15.4	12.0	98.7	37.3	410.5	0.0	0.0	0.0	0.0	1.6	0.4	0.9
16日	6.4	5.5	11.9	39.0	36.9	48.5	153.8	15.4	12.0	98.7	37.3	402.6	0.0	0.0	0.0	0.0	8.6	0.0	0.0
17日	6.4	5.5	11.9	38.7	12.5	49.1	152.6	15.4	12.0	98.7	37.3	377.6	0.0	0.0	0.0	0.0	9.5	0.0	0.0
18日	6.4	5.5	11.9	39.0	20.8	49.4	153.0	15.4	12.0	98.5	37.2	386.3	0.0	0.0	0.0	0.0	11.6	0.0	0.0
19日	6.4	5.2	11.6	38.9	30.3	49.9	150.3	15.4	12.0	98.7	37.2	393.8	0.0	0.0	0.0	1.8	9.9	0.0	0.0
20日	6.4	5.5	11.9	39.0	29.2	49.5	148.9	15.4	12.0	97.5	37.2	389.7	0.0	1.0	0.0	5.5	9.4	0.0	0.0
21日	6.4	5.0	11.4	39.1	33.4	50.3	151.4	15.4	12.0	93.8	37.2	393.5	0.0	0.0	0.0	6.8	9.3	1.3	0.0
22日	6.4	6.3	12.7	38.1	35.3	48.6	151.3	15.4	12.0	93.8	37.2	393.6	0.0	0.0	0.0	6.3	7.9	0.0	0.0
23日	6.4	5.5	11.9	38.6	10.0	48.5	152.6	15.4	12.0	92.0	37.2	367.7	0.0	0.0	0.0	4.5	11.0	0.0	0.4
24日	6.4	4.8	11.2	38.3	8.4	48.5	152.5	15.4	12.0	89.0	37.2	363.0	0.0	0.0	0.0	6.1	16.8	0.0	0.6
25日	6.4	5.1	11.5	38.6	0.1	48.5	152.8	15.4	12.0	89.0	37.2	355.0	0.0	0.0	0.0	6.9	16.8	0.0	0.0
26日	6.4	5.2	11.6	38.1	17.2	49.1	152.7	15.4	12.0	89.0	37.2	372.6	0.0	0.0	0.0	6.9	16.5	0.3	0.7
27日	6.4	5.2	11.6	38.7	23.6	48.8	152.6	15.4	12.0	89.0	37.2	378.6	0.0	0.0	0.0	7.0	13.3	0.0	0.0
28日	6.4	5.3	11.7	38.3	17.2	49.0	155.6	15.4	11.9	89.0	37.2	375.3	0.0	0.0	0.0	2.1	3.5	0.0	0.0
29日	11.1	4.6	15.7	38.1	22.2	49.0	153.5	15.4	12.0	88.5	37.2	377.8	0.0	0.2	0.0	4.6	16.8	0.5	0.7
30日	12.0	4.7	16.7	37.9	18.8	48.6	154.8	15.4	12.0	81.1	37.2	367.9	0.0	0.0	0.0	7.5	16.7	2.0	1.9
累計	214.4	196.7	411.1	1,146.2	633.7	1,410.8	4,611.2	462.4	359.9	2,865.7	1,117.6	11,461.3	0.0	2.7	0.0	66.0	280.4	8.0	7.8
平均	7.1	6.6	13.7	38.2	21.1	47.0	153.7	15.4	12.0	95.5	37.3	382.0	0.0	0.1	0.0	2.2	9.3	0.3	0.3
最大	15.1	20.3	35.4	39.2	46.3	50.3	156.1	15.5	12.0	98.7	37.3	410.5	0.0	1.5	0.0	7.5	16.8	2.1	1.9
最小	6.4	4.6	11.2	23.7	0.0	28.4	148.9	15.4	11.9	81.1	37.2	352.8	0.0	0.0	0.0	0.0	0.7	0.0	0.0

水 量 月 報 3

令和4年11月

施設	河川水			西 系 列														大保ダム 注水量	倉敷ダム 注水量	
	中部河川	北部河川	合計	宇嘉川	辺野喜川	佐手川	佐手前川	宇良川	比地川	田嘉里川	外堀田川	小計	与那川	満名川	西屋部川	我部祖河川	小計			合計
項目	合計	合計	合計	千m <sup>3</sup>	千m <sup>3</sup>	千m <sup>3</sup>	千m <sup>3</sup>	千m <sup>3</sup>	千m <sup>3</sup>	千m <sup>3</sup>	千m <sup>3</sup>	千m <sup>3</sup>	千m <sup>3</sup>	千m <sup>3</sup>	千m <sup>3</sup>	千m <sup>3</sup>	千m <sup>3</sup>	千m <sup>3</sup>	千m <sup>3</sup>	千m <sup>3</sup>
単位	千m <sup>3</sup>	千m <sup>3</sup>	千m <sup>3</sup>	千m <sup>3</sup>	千m <sup>3</sup>	千m <sup>3</sup>	千m <sup>3</sup>	千m <sup>3</sup>	千m <sup>3</sup>	千m <sup>3</sup>	千m <sup>3</sup>	千m <sup>3</sup>	千m <sup>3</sup>	千m <sup>3</sup>	千m <sup>3</sup>	千m <sup>3</sup>	千m <sup>3</sup>	千m <sup>3</sup>	千m <sup>3</sup>	千m <sup>3</sup>
1日	0.0	1.2	1.2	11.0	0.0	17.8	2.9	11.9	14.4	13.4	0.0	71.4	0.0	5.7	5.6	0.0	11.3	82.7	71.4	4.2
2日	0.0	7.7	7.7	11.0	0.0	17.8	2.9	11.9	14.4	13.4	0.0	71.4	0.0	5.8	5.9	0.0	11.7	83.1	71.4	11.3
3日	1.5	9.4	10.9	8.3	0.0	17.8	2.9	11.9	14.4	13.4	0.0	68.7	0.0	6.4	4.6	0.0	11.0	79.7	68.7	11.7
4日	0.0	7.6	7.6	6.6	0.7	15.7	2.8	11.9	14.4	13.4	0.0	65.5	0.0	5.8	5.6	0.0	11.4	76.9	65.5	11.0
5日	0.0	9.4	9.4	5.6	0.0	12.5	2.6	11.1	11.1	13.4	0.0	56.3	0.0	6.8	3.3	0.0	10.1	66.4	56.3	11.4
6日	0.0	9.4	9.4	5.0	0.0	10.8	2.1	9.4	9.6	12.5	0.0	49.4	0.0	7.7	2.6	0.0	10.3	59.7	49.4	10.1
7日	0.0	10.2	10.2	5.0	0.0	9.5	1.8	7.9	9.6	11.3	0.0	45.1	0.0	8.0	2.3	0.0	10.3	55.4	45.1	10.3
8日	0.0	9.2	9.2	4.4	0.0	9.5	2.0	7.2	9.6	9.9	0.0	42.6	0.0	7.2	2.7	0.0	9.9	52.5	42.6	10.3
9日	0.0	8.3	8.3	4.4	0.0	7.8	1.5	5.9	9.6	9.6	0.0	38.8	0.0	8.8	2.4	0.0	11.2	50.0	38.8	9.9
10日	0.0	8.9	8.9	4.9	0.0	9.7	2.0	6.2	9.6	10.2	0.0	42.6	0.0	6.7	4.3	0.0	11.0	53.6	42.6	11.2
11日	0.0	9.2	9.2	4.3	0.0	8.5	1.8	5.4	9.6	9.4	0.0	39.0	0.0	8.2	2.6	0.0	10.8	49.8	39.0	11.0
12日	0.0	6.4	6.4	4.4	0.0	8.5	1.7	6.2	9.6	10.2	0.0	40.6	0.0	8.5	4.4	0.0	12.9	53.5	40.6	10.8
13日	0.0	3.3	3.3	5.2	0.0	17.8	2.8	11.7	14.3	13.4	0.0	65.2	0.0	5.6	8.6	0.0	14.2	79.4	65.2	12.9
14日	0.0	7.1	7.1	0.0	0.0	13.3	2.9	10.3	11.1	13.4	0.0	51.0	0.0	8.7	5.6	0.0	14.3	65.3	51.0	14.2
15日	0.0	2.9	2.9	0.0	0.0	10.4	2.9	7.9	9.6	13.4	0.0	44.2	0.0	9.5	5.1	0.0	14.6	58.8	44.2	14.3
16日	0.0	8.6	8.6	1.5	0.0	8.9	2.4	6.9	9.6	12.7	0.0	42.0	0.0	7.9	2.8	0.0	10.7	52.7	42.0	14.6
17日	0.0	9.5	9.5	4.8	0.0	8.9	1.7	5.9	9.6	10.5	0.0	41.4	0.0	7.8	3.0	0.0	10.8	52.2	41.4	10.7
18日	0.0	11.6	11.6	7.2	0.0	12.7	2.7	7.8	9.6	12.3	0.0	52.3	0.0	10.2	3.6	0.0	13.8	66.1	52.3	10.8
19日	0.0	11.7	11.7	4.7	0.0	8.2	2.7	5.3	9.6	9.7	0.0	40.2	0.0	9.9	2.8	0.0	12.7	52.9	40.2	13.8
20日	1.0	14.9	15.9	4.6	0.0	7.5	2.2	4.7	7.5	9.5	0.0	36.0	0.0	9.9	2.2	0.0	12.1	48.1	36.0	12.7
21日	0.0	17.4	17.4	3.9	0.1	7.4	2.2	4.7	4.8	9.5	0.0	32.6	0.0	10.1	2.1	0.0	12.2	44.8	32.6	12.1
22日	0.0	14.2	14.2	3.9	0.0	10.3	2.1	4.9	6.0	8.8	0.0	36.0	0.0	10.2	3.5	0.0	13.7	49.7	36.0	12.2
23日	0.0	15.9	15.9	7.8	0.0	17.8	2.9	11.9	11.3	13.4	0.0	65.1	0.0	9.2	7.7	0.0	16.9	82.0	65.1	13.7
24日	0.0	23.5	23.5	8.8	0.0	17.8	2.9	11.1	9.6	13.4	0.0	63.6	0.0	10.3	4.8	0.0	15.1	78.7	63.6	16.9
25日	0.0	23.7	23.7	6.7	0.0	13.6	2.9	10.7	9.6	13.4	0.0	56.9	0.0	10.3	4.6	0.0	14.9	71.8	56.9	15.1
26日	0.0	24.4	24.4	7.0	0.0	13.1	2.9	9.2	9.6	13.4	0.0	55.2	0.0	10.0	4.8	0.0	14.8	70.0	55.2	14.9
27日	0.0	20.3	20.3	6.0	0.0	10.6	2.9	7.9	9.6	13.4	0.0	50.4	0.0	9.8	3.6	0.0	13.4	63.8	50.4	14.8
28日	0.0	5.6	5.6	5.5	0.0	13.1	2.9	10.4	12.8	11.9	0.0	56.6	0.0	9.8	8.5	0.0	18.3	74.9	56.6	13.4
29日	0.2	22.6	22.8	5.1	0.0	10.6	2.8	9.8	11.1	13.4	0.0	52.8	0.0	7.5	8.7	0.0	16.2	69.0	52.8	18.3
30日	0.0	28.1	28.1	5.4	0.0	11.9	2.9	11.1	11.7	13.4	0.0	56.4	0.0	9.4	6.6	0.0	16.0	72.4	56.4	16.2
累計	2.7	362.2	364.9	163.0	0.8	359.8	74.7	259.1	312.9	359.0	0.0	1,529.3	0.0	251.7	134.9	0.0	386.6	1,915.9	1,529.3	374.8
平均	0.1	12.1	12.2	5.4	0.0	12.0	2.5	8.6	10.4	12.0	0.0	51.0	0.0	8.4	4.5	0.0	12.9	63.9	51.0	12.5
最大	1.5	28.1	28.1	11.0	0.7	17.8	2.9	11.9	14.4	13.4	0.0	71.4	0.0	10.3	8.7	0.0	18.3	83.1	71.4	18.3
最小	0.0	1.2	1.2	0.0	0.0	7.4	1.5	4.7	4.8	8.8	0.0	32.6	0.0	5.6	2.1	0.0	9.9	44.8	32.6	4.2

水量月報 4

令和4年11月

(単位：m<sup>3</sup>)

	栗国	渡名喜	南大東	北大東	渡嘉敷水道施設				座間味水道施設					伊平屋水道施設			伊是名水道施設			
	水道施設	水道施設	水道施設	水道施設	海水	イシッピー川	恩納川	大川	座間味浄水場				阿嘉	我喜屋ダム	伊平屋第1井戸	伊平屋第2井戸	海水	メンナー山ダム	天城ダム	
	海水	海水	海水	海水					海水	座間味ダム	座間味第1井戸	座間味第2井戸								大川良
1日	477			557										466				1,242	244	181
2日	360			460										512				1,300	244	181
3日	354			532										589				1,321	247	183
4日	464			372										559				1,316	250	187
5日	715			570										610				1,326	240	179
6日	713			546										442				1,305	242	181
7日	477			347										692				1,176	247	185
8日	387			542										528				1,269	247	185
9日	642			523										619				1,269	242	182
10日	686			541										486				1,257	242	182
11日	593			422										655				1,272	243	182
12日	385			568										367				1,248	242	181
13日	378			410										685				1,247	246	183
14日	526			543										556				1,272	239	178
15日	746			557										629				1,297	247	183
16日	733			556										538				1,343	243	180
17日	623			532										597				1,327	248	183
18日	610			455										555				1,334	241	178
19日	362			524										581				1,333	245	181
20日	391			537										584				1,337	241	178
21日	597			563										548				1,301	247	183
22日	736			524										555				1,279	240	178
23日	727			552										637				1,259	249	184
24日	630			554										582				1,202	242	179
25日	621			490										565				1,138	248	183
26日	388			570										519				1,051	242	179
27日	354			542										623				1,061	243	180
28日	582			579										546				1,137	246	182
29日	756			534										526				1,137	239	178
30日	727			587										537				1,143	252	186
最大	756			587										692				1,343	252	187
最小	354			347										367				1,051	239	178
平均	558			520										563				1,250	244	182
合計	16,740			15,589										16,888				37,499	7,328	5,445

水 量 月 報 1

令和4年12月

施設 項目	水 源 別 取 水 量 内 訳											浄水場 送水量	配水量	工業用水	降 水 量		ダ ム 貯 水 率			
	河川水	地下水	局ダム	倉敷ダム	国ダム	逆補給量	海淡水 (北谷)	トンネル 充・排水	離島水道施設		取水量 合計				那 覇	大 保	局ダム	倉敷ダム	国ダム	ダム 合計
									原海水	陸水										
単位	千m <sup>3</sup>	千m <sup>3</sup>	千m <sup>3</sup>	千m <sup>3</sup>	千m <sup>3</sup>	千m <sup>3</sup>	千m <sup>3</sup>	千m <sup>3</sup>	千m <sup>3</sup>	千m <sup>3</sup>	千m <sup>3</sup>	千m <sup>3</sup>	千m <sup>3</sup>	千m <sup>3</sup>	mm	mm	%	%	%	%
1日	28.3	10.4	18.1	48.5	301.1	0.0	37.6	0.0	2.7	0.5	447.2	415.1	423.1	19.6	0.0	0.0	82.2	82.5	96.5	95.6
2日	28.0	11.2	13.3	48.3	301.3	0.0	37.6	0.0	2.9	0.5	443.1	418.7	416.2	19.5	0.5	1.0	81.8	81.9	96.4	95.5
3日	19.9	15.0	14.5	48.8	301.0	0.0	37.9	0.0	2.9	0.5	440.4	415.5	405.7	17.7	38.0	61.0	83.1	82.5	97.9	96.9
4日	20.9	10.0	18.6	48.9	300.5	0.0	37.7	0.0	2.8	0.5	439.8	419.2	425.7	15.5	0.5	0.0	83.0	82.4	98.0	97.0
5日	28.2	10.4	34.9	48.2	299.7	0.0	37.6	0.0	2.8	0.5	462.3	431.0	426.9	20.7	1.0	6.0	81.6	81.9	98.1	97.1
6日	28.1	10.7	20.5	48.9	299.0	0.0	37.8	0.0	2.9	0.5	448.4	422.4	423.6	20.5	1.5	8.0	80.8	81.5	98.2	97.1
7日	32.0	10.7	24.3	49.5	298.6	0.0	37.5	0.0	3.0	0.5	456.0	428.1	429.2	18.8	0.0	0.0	80.0	81.0	98.2	97.1
8日	30.6	10.9	34.2	48.3	298.5	0.0	37.9	0.0	2.9	0.5	463.8	430.9	430.3	19.4	0.0	1.0	78.6	80.5	98.1	97.0
9日	27.7	11.9	27.7	49.1	299.3	0.0	37.7	0.0	2.8	0.5	456.7	416.5	405.8	18.8	35.5	36.0	78.7	81.3	98.4	97.3
10日	21.7	10.7	16.5	49.4	300.7	0.0	38.0	0.0	2.5	0.5	439.9	417.2	421.1	17.4	1.0	2.0	78.7	81.0	98.4	97.3
11日	28.5	10.4	12.0	48.8	300.7	0.0	37.5	0.0	2.6	0.5	441.0	422.7	420.3	16.7	0.0	3.0	78.4	80.6	98.5	97.3
12日	30.8	11.0	21.5	48.7	299.6	0.0	37.7	0.0	2.6	0.5	452.4	424.8	431.1	19.6	0.0	0.0	78.1	80.1	98.5	97.3
13日	33.2	10.8	22.6	49.4	298.4	0.0	37.3	0.0	2.9	0.5	455.1	432.0	430.2	19.8	0.0	0.0	77.1	79.7	98.4	97.2
14日	33.5	10.5	24.8	49.4	296.2	0.0	38.0	0.0	3.0	0.5	455.8	426.0	425.9	19.9	0.0	0.0	75.8	79.1	98.4	97.1
15日	32.6	10.7	34.9	49.5	296.9	0.0	33.7	0.0	2.9	0.5	461.7	430.7	431.9	20.5	0.0	0.0	73.5	78.6	98.4	97.1
16日	27.8	11.3	38.7	48.8	297.8	0.0	32.0	0.0	2.8	0.5	459.7	420.6	411.4	18.7	64.5	34.0	77.8	81.1	98.7	97.5
17日	24.7	10.1	20.4	48.5	299.0	0.0	31.6	0.0	2.6	0.4	437.3	406.9	419.0	18.5	2.5	14.0	78.9	81.5	98.8	97.7
18日	30.0	8.7	26.5	49.0	298.7	0.0	31.9	0.0	3.0	0.5	448.3	422.5	425.3	15.4	0.0	0.0	78.9	81.1	98.9	97.8
19日	31.4	8.2	43.2	48.9	299.2	0.0	31.7	0.0	2.9	0.5	466.0	438.6	443.1	20.2	0.0	0.0	77.1	80.7	98.9	97.7
20日	34.0	8.7	48.4	48.6	298.5	0.0	32.1	0.0	3.2	0.5	473.9	451.0	442.2	20.4	0.0	0.0	73.9	80.3	99.0	97.7
21日	30.2	8.7	41.6	49.1	300.2	0.0	32.1	0.0	3.0	0.5	465.3	425.1	418.8	19.8	20.5	21.0	71.5	80.5	99.1	97.8
22日	32.0	9.0	39.3	49.0	302.0	0.0	32.1	0.0	3.0	0.5	466.9	426.5	437.2	20.4	0.0	0.0	69.7	79.9	99.1	97.8
23日	39.5	7.8	35.7	49.0	298.4	0.0	32.0	0.0	2.9	0.5	465.8	430.3	426.3	19.5	0.0	0.0	68.1	79.4	99.1	97.7
24日	38.9	8.0	21.1	49.0	297.9	0.0	32.2	0.0	2.4	0.5	450.0	427.6	425.2	17.2	0.0	0.0	67.3	78.9	99.1	97.7
25日	38.0	7.7	26.1	49.0	297.7	0.0	31.8	0.0	2.6	0.5	453.3	424.3	429.1	15.8	0.0	0.0	66.1	78.5	99.1	97.6
26日	39.7	7.7	34.7	49.4	297.7	0.0	32.1	0.0	2.7	0.5	464.5	438.9	435.3	19.8	0.0	0.0	64.5	77.9	99.0	97.6
27日	40.0	12.0	24.7	48.5	297.8	0.0	33.7	0.0	3.2	0.5	460.3	438.3	437.5	19.8	0.0	0.0	63.4	77.4	99.0	97.5
28日	35.8	14.9	24.7	48.7	298.0	0.0	37.1	0.0	2.9	0.5	462.6	448.4	447.5	18.6	0.0	0.0	62.2	77.0	99.0	97.5
29日	32.0	15.9	46.2	48.7	298.0	0.0	37.3	0.0	3.0	0.5	481.6	451.9	443.9	19.7	9.0	1.0	59.2	76.5	99.0	97.4
30日	40.4	16.2	14.4	48.1	296.1	0.0	36.8	0.0	2.7	0.5	455.2	420.5	422.7	18.4	36.0	9.0	59.3	76.5	99.1	97.5
31日	41.2	15.6	20.7	48.7	291.7	0.0	37.1	0.0	2.7	0.5	458.1	441.7	458.3	14.7	0.0	2.0	58.7	76.1	99.1	97.4
累計	979.6	335.8	844.8	1,514.7	9,260.2	0.0	1,095.1	0.0	87.6	14.6	14,132.4	13,263.9	13,270.0	581.3	210.5	199.0				
平均	31.6	10.8	27.3	48.9	298.7	0.0	35.3	0.0	2.8	0.5	455.9	427.9	428.1	18.8	6.8	6.4	73.8	79.9	98.5	97.3
最大	41.2	16.2	48.4	49.5	302.0	0.0	38.0	0.0	3.2	0.5	481.6	451.9	458.3	20.7	64.5	61.0	83.1	82.5	99.1	97.8
最小	19.9	7.7	12.0	48.1	291.7	0.0	31.6	0.0	2.4	0.4	437.3	406.9	405.7	14.7	0.0	0.0	58.7	76.1	96.4	95.5

## 水 量 月 報 2

令和4年12月

施設	地下水取水量			海淡	局ダム	県ダム	国ダム					ダム 取水量 合計	中部河川			北部河川			
	嘉手納 井戸群	湧水等	合計				北谷	山城 取水量	倉敷 取水量	福地 取水量	漢那 取水量		羽地 取水量	大保 取水量	金武 取水量	比謝川	長田川	天願川	平南川
項目	千m <sup>3</sup>	千m <sup>3</sup>	千m <sup>3</sup>	千m <sup>3</sup>	千m <sup>3</sup>	千m <sup>3</sup>	千m <sup>3</sup>	千m <sup>3</sup>	千m <sup>3</sup>	千m <sup>3</sup>	千m <sup>3</sup>	千m <sup>3</sup>	千m <sup>3</sup>	千m <sup>3</sup>	千m <sup>3</sup>	千m <sup>3</sup>	千m <sup>3</sup>	千m <sup>3</sup>	千m <sup>3</sup>
1日	6.2	4.2	10.4	37.6	18.1	48.5	159.4	15.4	12.0	77.1	37.2	367.7	0.0	0.0	0.0	7.6	16.6	2.6	1.5
2日	6.1	5.1	11.2	37.6	13.3	48.3	159.6	15.4	12.0	77.1	37.2	362.9	0.0	0.0	0.0	7.6	16.5	3.4	0.5
3日	6.1	8.9	15.0	37.9	14.5	48.8	159.3	15.4	12.0	77.1	37.2	364.3	0.0	0.0	0.0	4.2	8.8	2.7	4.2
4日	6.1	3.9	10.0	37.7	18.6	48.9	158.8	15.4	12.0	77.1	37.2	368.0	0.0	0.0	0.0	2.5	11.8	1.3	5.3
5日	6.1	4.3	10.4	37.6	34.9	48.2	158.0	15.4	12.0	77.1	37.2	382.8	0.0	0.0	0.0	5.7	16.7	1.0	4.8
6日	6.1	4.6	10.7	37.8	20.5	48.9	157.9	14.8	12.0	77.1	37.2	368.4	0.0	0.0	0.0	7.6	16.6	1.9	2.0
7日	6.1	4.6	10.7	37.5	24.3	49.5	157.0	15.3	12.0	77.1	37.2	372.4	0.0	0.0	0.0	10.5	16.5	3.8	1.2
8日	6.1	4.8	10.9	37.9	34.2	48.3	156.9	15.2	12.0	77.1	37.3	381.0	0.0	0.0	0.0	12.7	16.2	1.7	0.0
9日	6.1	5.8	11.9	37.7	27.7	49.1	157.7	15.2	12.0	77.1	37.3	376.1	0.0	0.0	0.0	9.5	14.4	1.0	2.8
10日	6.1	4.6	10.7	38.0	16.5	49.4	159.1	15.2	12.0	77.1	37.3	366.6	0.0	0.0	0.0	4.1	10.4	2.8	4.4
11日	6.1	4.3	10.4	37.5	12.0	48.8	159.1	15.2	12.0	77.1	37.3	361.5	0.0	0.5	0.0	7.0	16.3	0.0	4.7
12日	6.1	4.9	11.0	37.7	21.5	48.7	158.0	15.2	12.0	77.1	37.3	369.8	0.0	0.0	0.0	10.7	15.8	0.0	4.3
13日	6.1	4.7	10.8	37.3	22.6	49.4	156.9	15.2	12.0	77.1	37.2	370.4	0.0	0.0	0.0	12.8	15.4	2.1	2.9
14日	6.1	4.4	10.5	38.0	24.8	49.4	155.6	15.3	12.0	77.1	36.2	370.4	0.0	0.0	0.0	12.8	15.1	3.3	2.3
15日	6.1	4.6	10.7	33.7	34.9	49.5	156.9	15.2	12.0	77.1	35.7	381.3	0.0	0.0	0.0	12.7	15.0	0.0	4.9
16日	6.1	5.2	11.3	32.0	38.7	48.8	157.2	15.1	12.0	77.1	36.4	385.3	0.0	0.0	0.0	9.7	11.8	1.2	5.1
17日	6.1	4.0	10.1	31.6	20.4	48.5	157.9	15.2	12.0	77.1	36.8	367.9	0.0	0.0	0.0	4.2	10.4	0.6	9.5
18日	6.1	2.6	8.7	31.9	26.5	49.0	157.4	15.2	12.0	77.1	37.0	374.2	0.0	0.9	0.0	7.6	15.8	0.0	5.7
19日	6.1	2.1	8.2	31.7	43.2	48.9	163.9	15.2	12.0	71.0	37.1	391.3	0.0	0.0	0.0	10.7	15.7	0.0	5.0
20日	6.1	2.6	8.7	32.1	48.4	48.6	170.4	15.1	12.0	63.9	37.1	395.5	0.0	0.0	0.0	12.8	15.7	0.0	5.5
21日	6.1	2.6	8.7	32.1	41.6	49.1	172.4	15.1	12.0	63.9	36.8	390.9	0.0	0.0	0.0	12.8	15.7	1.7	0.0
22日	6.1	2.9	9.0	32.1	39.3	49.0	174.2	15.2	12.0	63.9	36.7	390.3	0.0	1.4	0.0	12.8	15.7	0.5	1.6
23日	6.1	1.7	7.8	32.0	35.7	49.0	170.5	15.2	12.0	63.9	36.8	383.1	0.0	5.2	0.0	12.7	15.4	0.0	6.2
24日	6.1	1.9	8.0	32.2	21.1	49.0	169.9	15.2	12.0	63.9	36.9	368.0	0.0	5.3	0.0	12.7	14.7	0.0	6.2
25日	6.1	1.6	7.7	31.8	26.1	49.0	169.6	15.2	12.0	63.9	37.0	372.8	0.0	5.4	0.0	12.6	15.5	0.0	4.5
26日	6.1	1.6	7.7	32.1	34.7	49.4	169.5	15.2	12.0	63.9	37.1	381.8	0.0	5.6	0.0	12.6	15.3	0.0	6.2
27日	10.5	1.5	12.0	33.7	24.7	48.5	169.6	15.2	12.0	63.8	37.2	371.0	0.0	5.8	0.0	12.6	15.3	0.0	6.3
28日	13.0	1.9	14.9	37.1	24.7	48.7	170.0	15.2	12.0	63.7	37.1	371.4	0.0	1.6	0.0	12.6	15.3	0.0	6.3
29日	13.0	2.9	15.9	37.3	46.2	48.7	170.0	15.2	12.0	63.7	37.1	392.9	0.0	0.4	0.0	12.6	15.2	0.0	3.8
30日	13.0	3.2	16.2	36.8	14.4	48.1	169.9	15.2	10.1	63.7	37.2	358.6	0.0	5.8	0.0	12.6	15.2	1.3	5.5
31日	13.0	2.6	15.6	37.1	20.7	48.7	169.3	15.2	6.5	63.6	37.1	361.1	0.0	5.9	0.0	12.6	15.0	1.5	6.2
累計	221.2	114.6	335.8	1,095.1	844.8	1,514.7	5,051.9	471.7	364.6	2,224.6	1,147.4	11,619.7	0.0	43.8	0.0	312.2	459.8	34.4	129.4
平均	7.1	3.7	10.8	35.3	27.3	48.9	163.0	15.2	11.8	71.8	37.0	374.8	0.0	1.4	0.0	10.1	14.8	1.1	4.2
最大	13.0	8.9	16.2	38.0	48.4	49.5	174.2	15.4	12.0	77.1	37.3	395.5	0.0	5.9	0.0	12.8	16.7	3.8	9.5
最小	6.1	1.5	7.7	31.6	12.0	48.1	155.6	14.8	6.5	63.6	35.7	358.6	0.0	0.0	0.0	2.5	8.8	0.0	0.0

水 量 月 報 3

令和4年12月

施設 項目 単位	中部河川	北部河川	河川水	西 系 列														大保ダム	倉敷ダム	
	合計	合計	合計	宇嘉川	辺野喜川	佐手川	佐手前川	宇良川	比地川	田嘉里川	外堀田川	小計	与那川	満名川	西屋部川	我部祖河川	小計	合計	注水量	注水量
	千m <sup>3</sup>	千m <sup>3</sup>	千m <sup>3</sup>	千m <sup>3</sup>	千m <sup>3</sup>	千m <sup>3</sup>	千m <sup>3</sup>	千m <sup>3</sup>	千m <sup>3</sup>	千m <sup>3</sup>	千m <sup>3</sup>	千m <sup>3</sup>	千m <sup>3</sup>	千m <sup>3</sup>	千m <sup>3</sup>	千m <sup>3</sup>	千m <sup>3</sup>	千m <sup>3</sup>	千m <sup>3</sup>	千m <sup>3</sup>
1日	0.0	28.3	28.3	5.5	0.0	10.6	2.9	11.1	9.9	13.1	0.0	53.1	0.0	10.2	4.9	0.0	15.1	68.2	53.1	16.0
2日	0.0	28.0	28.0	5.1	0.0	9.6	2.8	9.4	9.6	13.4	0.0	49.9	0.0	10.3	4.2	0.0	14.5	64.4	49.9	15.1
3日	0.0	19.9	19.9	10.8	0.0	16.9	2.9	11.8	13.0	12.5	0.0	67.9	0.0	10.2	7.1	0.0	17.3	85.2	67.9	14.5
4日	0.0	20.9	20.9	11.0	0.0	17.8	2.7	11.9	14.4	13.4	0.0	71.2	0.0	10.3	8.4	0.0	18.7	89.9	71.2	17.3
5日	0.0	28.2	28.2	11.0	0.0	17.8	2.9	11.1	14.2	13.4	0.0	70.4	0.0	10.4	5.6	0.0	16.0	86.4	70.4	18.7
6日	0.0	28.1	28.1	11.0	0.0	17.8	2.9	11.9	14.4	13.4	0.0	71.4	0.0	9.0	7.0	0.0	16.0	87.4	71.4	16.0
7日	0.0	32.0	32.0	11.0	0.0	17.8	2.9	11.9	14.4	13.4	0.0	71.4	0.0	10.3	5.6	0.0	15.9	87.3	71.4	16.0
8日	0.0	30.6	30.6	10.5	0.0	17.8	2.9	11.9	14.4	13.4	0.0	70.9	1.3	10.4	4.8	0.0	16.5	87.4	70.9	15.9
9日	0.0	27.7	27.7	10.4	0.0	17.8	2.9	11.9	14.4	13.4	0.0	70.8	0.2	10.3	5.7	0.0	16.2	87.0	70.8	16.5
10日	0.0	21.7	21.7	11.0	0.0	17.8	2.9	11.9	14.4	13.4	0.0	71.4	0.0	7.4	10.4	0.0	17.8	89.2	71.4	16.2
11日	0.5	28.0	28.5	11.0	0.0	17.8	2.9	11.9	14.4	13.4	0.0	71.4	0.0	8.3	7.2	0.0	15.5	86.9	71.4	17.8
12日	0.0	30.8	30.8	10.8	0.0	17.8	2.9	11.9	14.4	13.4	0.0	71.2	0.0	9.8	5.7	0.0	15.5	86.7	71.2	15.5
13日	0.0	33.2	33.2	10.7	0.0	17.8	2.8	11.5	14.4	13.4	0.0	70.6	0.0	10.4	5.2	0.0	15.6	86.2	70.6	15.5
14日	0.0	33.5	33.5	9.4	0.0	17.8	2.9	11.9	9.7	13.4	0.0	65.1	0.1	10.3	4.7	0.0	15.1	80.2	65.1	15.6
15日	0.0	32.6	32.6	8.7	0.0	17.8	2.9	11.9	9.6	13.4	0.0	64.3	0.0	10.2	4.1	0.0	14.3	78.6	64.3	15.1
16日	0.0	27.8	27.8	10.1	0.0	17.8	2.9	11.9	12.0	13.1	0.0	67.8	0.0	9.4	7.2	0.0	16.6	84.4	67.8	14.3
17日	0.0	24.7	24.7	11.1	0.0	17.8	2.9	11.9	14.4	13.4	0.0	71.5	0.0	7.0	10.9	0.0	17.9	89.4	71.5	16.6
18日	0.9	29.1	30.0	10.6	0.0	17.8	2.9	11.9	14.4	13.4	0.0	71.0	0.0	6.4	9.7	0.0	16.1	87.1	71.0	17.9
19日	0.0	31.4	31.4	11.0	0.0	17.8	2.9	11.9	14.4	13.4	0.0	71.4	0.0	7.3	8.9	0.0	16.2	87.6	71.4	16.1
20日	0.0	34.0	34.0	11.0	0.0	17.8	2.9	11.9	14.4	13.4	0.0	71.4	0.0	10.2	5.6	0.0	15.8	87.2	71.4	16.2
21日	0.0	30.2	30.2	11.0	0.0	17.8	2.9	11.9	14.4	13.4	0.0	71.4	0.0	9.7	8.4	0.0	18.1	89.5	71.4	15.8
22日	1.4	30.6	32.0	11.1	0.0	17.8	2.9	11.9	14.4	13.4	0.0	71.5	0.0	9.2	7.2	0.0	16.4	87.9	71.5	18.1
23日	5.2	34.3	39.5	10.7	0.0	17.8	2.9	11.1	14.4	13.4	0.0	70.3	0.0	9.6	5.9	0.0	15.5	85.8	70.3	16.4
24日	5.3	33.6	38.9	7.7	0.0	17.8	0.8	10.9	14.4	12.3	0.0	63.9	0.0	10.5	5.6	0.0	16.1	80.0	63.9	15.5
25日	5.4	32.6	38.0	7.8	0.0	17.8	1.8	10.1	14.4	12.2	0.0	64.1	0.0	10.2	0.9	0.0	11.1	75.2	64.1	16.1
26日	5.6	34.1	39.7	7.3	0.0	17.8	2.5	11.0	12.8	12.6	0.0	64.0	0.0	10.1	3.0	0.0	13.1	77.1	64.0	11.1
27日	5.8	34.2	40.0	10.4	0.0	17.8	2.9	11.9	9.6	13.4	0.0	66.0	0.0	10.3	4.2	0.0	14.5	80.5	66.0	13.1
28日	1.6	34.2	35.8	8.5	0.0	17.8	2.9	11.9	9.6	13.4	0.0	64.1	0.0	10.2	4.0	0.0	14.2	78.3	64.1	14.5
29日	0.4	31.6	32.0	8.7	0.0	17.8	2.9	11.2	9.6	13.4	0.0	63.6	0.0	10.1	3.9	0.0	14.0	77.6	63.6	14.2
30日	5.8	34.6	40.4	7.6	0.0	17.8	0.7	11.9	12.7	13.4	0.0	64.1	0.0	8.2	7.5	0.0	15.7	79.8	64.1	14.0
31日	5.9	35.3	41.2	8.5	0.0	17.8	0.8	11.9	11.6	13.4	0.0	64.0	0.0	9.9	5.1	0.0	15.0	79.0	64.0	15.7
累計	43.8	935.8	979.6	301.0	0.0	535.5	81.6	359.1	403.1	410.8	0.0	2,091.1	1.6	296.1	188.6	0.0	486.3	2,577.4	2,091.1	487.3
平均	1.4	30.2	31.6	9.7	0.0	17.3	2.6	11.6	13.0	13.3	0.0	67.5	0.1	9.6	6.1	0.0	15.7	83.1	67.5	15.7
最大	5.9	35.3	41.2	11.1	0.0	17.8	2.9	11.9	14.4	13.4	0.0	71.5	1.3	10.5	10.9	0.0	18.7	89.9	71.5	18.7
最小	0.0	19.9	19.9	5.1	0.0	9.6	0.7	9.4	9.6	12.2	0.0	49.9	0.0	6.4	0.9	0.0	11.1	64.4	49.9	11.1



水量月報 4

令和4年12月

(単位：m<sup>3</sup>)

	渡嘉敷水道施設				座間味水道施設					伊平屋水道施設			伊是名水道施設						
	栗国 水道施設	渡名喜 水道施設	南大東 水道施設	北大東 水道施設	座間味浄水場				阿嘉	我喜屋 ダム	伊平屋 第1井戸	伊平屋 第2井戸	海水	メンナー山 ダム	天城ダム				
					海水	イシッピー 川	恩納川	大川								海水	座間味 ダム	座間味 第1井戸	座間味 第2井戸
1日	497			472									533				1,201	265	195
2日	501			551									510				1,320	275	202
3日	383			578									557				1,332	273	201
4日	387			539									534				1,300	270	199
5日	519			477									517				1,274	277	205
6日	746			532									430				1,231	275	203
7日	612			543									666				1,146	267	198
8日	645			559									591				1,151	267	198
9日	597			511									580				1,148	273	202
10日	385			540									498				1,044	272	202
11日	381			524									615				1,048	277	206
12日	375			562									516				1,149	266	198
13日	627			548									582				1,146	277	206
14日	626			555									594				1,206	268	199
15日	491			565									571				1,279	272	203
16日	475			523									518				1,268	273	203
17日	729			567									478				856	210	157
18日	742			525									535				1,239	270	201
19日	502			676									541				1,203	278	207
20日	626			732									561				1,239	270	201
21日	605			585									629				1,152	273	204
22日	622			713									529				1,147	270	201
23日	550			522									605				1,238	277	206
24日	366			522									467				1,094	269	200
25日	360			562									603				1,048	271	201
26日	509			563									490				1,151	272	202
27日	731			657									623				1,141	273	202
28日	748			454									565				1,115	270	200
29日	677			553									613				1,140	269	200
30日	527			369									576				1,204	274	203
31日	350			469									639				1,197	268	199
最大	748			732									666				1,332	278	207
最小	350			369									430				856	210	157
平均	545			550									557				1,174	270	200
合計	16,891			17,048									17,266				36,407	8,361	6,204

水 量 月 報 1

令和5年1月

施設 項目	水 源 別 取 水 量 内 訳											浄水場 送水量	配水量	工業用水	降 水 量		ダ ム 貯 水 率			
	河川水	地下水	局ダム	倉敷ダム	国ダム	逆補給量	海淡水 (北谷)	トンネル 充・排水	離島水道施設		取水量 合計				那 覇	大 保	局ダム	倉敷ダム	国ダム	ダム 合計
									原海水	陸水										
単位	千m <sup>3</sup>	千m <sup>3</sup>	千m <sup>3</sup>	千m <sup>3</sup>	千m <sup>3</sup>	千m <sup>3</sup>	千m <sup>3</sup>	千m <sup>3</sup>	千m <sup>3</sup>	千m <sup>3</sup>	千m <sup>3</sup>	千m <sup>3</sup>	千m <sup>3</sup>	千m <sup>3</sup>	mm	mm	%	%	%	%
1日	39.7	15.2	0.0	48.2	297.7	0.0	36.8	0.0	2.6	0.5	440.6	421.3	409.8	13.9	0.0	0.0	58.7	75.6	99.0	97.3
2日	39.1	11.8	0.0	47.2	297.9	-0.8	37.2	0.0	2.7	0.5	435.5	406.5	404.1	15.0	0.0	0.0	58.9	75.0	98.9	97.2
3日	36.2	8.4	7.9	48.4	297.8	-2.5	36.7	0.0	2.4	0.5	435.7	412.7	417.0	15.4	0.0	0.0	59.3	74.6	98.8	97.1
4日	34.9	8.1	23.2	48.7	297.7	0.0	36.9	0.0	2.6	0.5	452.5	428.1	429.2	17.5	0.0	1.0	58.7	74.0	98.7	97.0
5日	34.5	11.3	30.0	47.7	297.9	0.0	36.9	0.0	3.3	0.5	462.0	434.5	433.5	19.6	0.0	0.0	57.6	73.4	98.6	96.8
6日	38.2	14.1	21.3	48.2	298.1	0.0	37.4	0.0	3.3	0.5	461.1	430.9	425.3	19.1	0.5	0.0	56.6	72.9	98.5	96.7
7日	37.6	15.0	13.6	48.3	297.9	0.0	37.0	0.0	3.0	0.5	452.9	420.3	425.0	19.2	0.5	0.0	56.1	72.4	98.4	96.6
8日	36.7	16.3	5.7	48.3	297.6	0.0	37.3	0.0	3.0	0.5	445.4	417.6	416.2	16.1	0.0	0.0	56.1	71.8	98.3	96.5
9日	37.0	15.6	0.0	48.1	297.9	0.0	36.8	0.0	3.0	0.5	438.9	420.7	426.1	17.1	0.0	0.0	56.1	71.2	98.2	96.3
10日	37.8	16.6	10.2	49.3	298.2	0.0	36.9	0.0	2.9	0.5	452.3	428.8	424.5	19.7	0.5	0.0	56.1	70.6	98.1	96.2
11日	35.0	16.8	23.4	48.7	298.5	0.0	36.7	0.0	2.8	0.5	462.3	425.4	422.0	19.8	0.5	0.0	55.9	70.0	98.0	96.1
12日	35.6	17.2	4.7	48.3	298.6	0.0	37.1	0.0	2.9	0.5	444.9	421.4	426.6	19.9	0.0	0.0	55.8	69.4	97.9	95.9
13日	32.1	19.8	19.0	48.2	300.5	0.0	36.8	0.0	3.0	0.5	459.8	426.7	422.0	20.0	0.0	0.0	55.0	68.8	97.8	95.8
14日	30.6	17.2	12.7	48.5	303.4	0.0	37.1	0.0	2.6	0.1	452.2	424.6	420.3	18.2	0.0	0.0	54.7	68.3	97.6	95.6
15日	29.9	17.7	1.4	49.2	303.5	0.0	36.6	0.0	2.7	0.2	441.2	398.4	397.0	15.4	27.0	14.0	55.3	68.0	97.7	95.7
16日	29.1	16.8	0.0	48.3	303.6	-5.4	36.7	0.0	2.7	0.5	432.3	409.5	416.2	18.4	0.0	0.0	56.1	67.1	97.5	95.5
17日	25.0	12.6	13.8	48.0	303.5	0.0	36.5	0.0	3.1	0.5	443.0	422.0	427.2	19.9	0.0	1.0	55.8	66.6	97.4	95.3
18日	28.6	9.7	32.4	48.0	303.3	0.0	36.7	0.0	3.0	0.5	462.2	427.3	426.2	19.6	0.0	0.0	53.9	66.0	97.2	95.1
19日	29.0	11.1	20.8	47.6	303.9	0.0	36.4	0.0	3.4	0.5	452.7	435.8	438.2	18.3	0.0	0.0	52.9	65.5	97.0	94.9
20日	28.0	15.0	39.2	48.2	303.2	0.0	36.5	0.0	3.2	0.5	473.8	436.5	427.7	19.1	0.0	0.0	50.8	64.8	96.8	94.7
21日	26.3	18.0	15.4	47.2	302.8	0.0	36.7	0.0	2.8	0.5	449.6	427.1	428.2	19.2	0.0	0.0	50.2	64.2	96.7	94.5
22日	27.3	14.8	23.9	46.7	303.1	0.0	37.1	0.0	3.0	0.5	456.3	421.8	422.2	16.3	2.5	19.0	48.6	63.9	96.6	94.3
23日	26.9	14.8	7.8	48.0	303.0	0.0	36.6	0.0	3.0	0.5	440.6	420.3	418.2	18.9	11.0	4.0	48.7	63.5	96.6	94.3
24日	23.4	14.6	16.6	49.4	302.9	0.0	36.7	0.0	2.9	0.5	446.9	413.4	417.9	19.5	1.5	6.0	48.3	63.0	96.4	94.2
25日	24.4	15.4	24.0	49.9	302.5	0.0	36.7	0.0	3.2	0.5	456.5	427.4	434.0	18.7	2.5	1.0	47.6	62.5	96.3	94.0
26日	21.4	16.3	23.9	49.6	303.4	0.0	37.1	0.0	3.0	0.5	455.2	441.4	435.6	19.1	0.0	1.0	46.4	61.9	96.1	93.8
27日	23.6	18.2	23.8	49.4	302.6	0.0	36.7	0.0	3.1	0.5	457.9	424.2	420.7	18.6	6.5	5.0	44.9	61.3	96.0	93.6
28日	28.5	16.2	21.2	48.5	302.7	0.0	36.8	0.0	2.9	0.5	457.3	410.9	415.8	18.0	1.5	3.0	44.0	60.7	95.8	93.4
29日	27.2	15.9	10.6	48.9	302.4	0.0	36.4	0.0	3.0	0.5	444.9	420.5	424.5	15.3	0.5	0.0	43.9	60.3	95.7	93.2
30日	23.8	20.4	16.5	48.6	304.7	0.0	36.4	0.0	2.9	0.5	453.8	436.6	434.3	19.3	0.0	0.0	43.5	59.6	95.4	93.0
31日	24.8	27.8	11.3	48.1	307.8	0.0	36.5	0.0	3.0	0.5	459.8	432.1	436.5	20.6	0.0	0.0	42.9	59.0	95.2	92.8
累計	952.2	478.7	474.3	1,499.7	9,338.6	-8.7	1,140.7	0.0	90.7	14.0	13,980.2	13,124.6	13,122.1	564.7	55.0	55.0				
平均	30.7	15.4	15.3	48.4	301.2	-0.3	36.8	0.0	2.9	0.5	451.0	423.4	423.3	18.2	1.8	1.8	52.6	67.3	97.3	95.3
最大	39.7	27.8	39.2	49.9	307.8	0.0	37.4	0.0	3.4	0.5	473.8	441.4	438.2	20.6	27.0	19.0	59.3	75.6	99.0	97.3
最小	21.4	8.1	0.0	46.7	297.6	-5.4	36.4	0.0	2.4	0.1	432.3	398.4	397.0	13.9	0.0	0.0	42.9	59.0	95.2	92.8

水 量 月 報 2

令和5年1月

施設	地下水取水量			海淡	局ダム	県ダム	国ダム					ダム	中部河川			北部河川				
	嘉手納 井戸群	湧水等	合計				北谷	山城 取水量	倉敷 取水量	福地 取水量	漢那 取水量		羽地 取水量	大保 取水量	金武 取水量	取水量 合計	比謝川	長田川	天願川	平南川
項目	千m <sup>3</sup>	千m <sup>3</sup>	千m <sup>3</sup>	千m <sup>3</sup>	千m <sup>3</sup>	千m <sup>3</sup>	千m <sup>3</sup>	千m <sup>3</sup>	千m <sup>3</sup>	千m <sup>3</sup>	千m <sup>3</sup>	千m <sup>3</sup>	千m <sup>3</sup>	千m <sup>3</sup>	千m <sup>3</sup>	千m <sup>3</sup>	千m <sup>3</sup>	千m <sup>3</sup>	千m <sup>3</sup>	千m <sup>3</sup>
1日	13.0	2.2	15.2	36.8	0.0	48.2	169.8	15.2	12.0	63.7	37.0	345.9	0.0	6.0	0.0	12.5	14.9	0.0	6.3	
2日	9.2	2.6	11.8	37.2	0.0	47.2	170.0	15.2	12.0	63.7	37.0	345.1	0.0	6.0	0.0	9.9	15.1	1.8	6.3	
3日	6.0	2.4	8.4	36.7	7.9	48.4	169.7	15.2	12.0	63.7	37.2	354.1	0.0	6.0	0.0	7.6	15.0	1.4	6.2	
4日	6.0	2.1	8.1	36.9	23.2	48.7	169.6	15.2	12.0	63.7	37.2	369.6	0.0	2.1	0.0	7.6	14.8	3.3	7.1	
5日	9.9	1.4	11.3	36.9	30.0	47.7	169.9	15.2	12.0	63.7	37.1	375.6	0.0	2.2	0.0	7.6	14.7	4.2	5.8	
6日	13.2	0.9	14.1	37.4	21.3	48.2	170.0	15.2	12.0	63.7	37.2	367.6	0.0	6.0	0.0	7.6	14.7	3.7	6.2	
7日	13.2	1.8	15.0	37.0	13.6	48.3	169.9	15.2	12.0	63.7	37.1	359.8	0.0	5.8	0.0	7.6	14.2	3.8	6.2	
8日	13.2	3.1	16.3	37.3	5.7	48.3	169.6	15.2	12.0	63.7	37.1	351.6	0.0	5.7	0.0	7.6	14.2	3.2	6.0	
9日	13.2	2.4	15.6	36.8	0.0	48.1	169.9	15.2	12.0	63.7	37.1	346.0	0.0	5.8	0.0	7.5	14.3	3.2	6.2	
10日	13.2	3.4	16.6	36.9	10.2	49.3	170.2	15.2	12.0	63.7	37.1	357.7	0.0	5.8	0.0	7.6	14.4	5.1	4.9	
11日	13.2	3.6	16.8	36.7	23.4	48.7	170.5	15.2	12.0	63.7	37.1	370.6	0.0	5.8	0.0	7.5	14.1	1.6	6.0	
12日	13.2	4.0	17.2	37.1	4.7	48.3	170.7	15.2	12.0	63.7	37.0	351.6	0.0	5.9	0.0	7.6	11.9	5.0	5.2	
13日	13.2	6.6	19.8	36.8	19.0	48.2	170.8	15.2	12.0	65.5	37.0	367.7	0.0	5.8	0.0	6.8	9.0	4.8	5.7	
14日	13.2	4.0	17.2	37.1	12.7	48.5	170.6	15.2	12.0	68.5	37.1	364.6	0.0	5.8	0.0	7.1	8.8	3.7	5.2	
15日	13.2	4.5	17.7	36.6	1.4	49.2	170.7	15.2	12.0	68.5	37.1	354.1	0.0	4.5	0.0	7.0	12.8	0.7	4.9	
16日	13.2	3.6	16.8	36.7	0.0	48.3	170.9	15.2	12.0	68.5	37.0	351.9	0.0	1.6	0.0	7.8	13.4	2.1	4.2	
17日	9.4	3.2	12.6	36.5	13.8	48.0	170.8	15.2	12.0	68.5	37.0	365.3	0.0	3.3	0.0	7.7	9.0	1.1	3.9	
18日	7.2	2.5	9.7	36.7	32.4	48.0	170.6	15.2	12.0	68.5	37.0	383.7	0.0	6.0	0.0	7.7	8.8	2.0	4.1	
19日	8.1	3.0	11.1	36.4	20.8	47.6	171.2	15.2	12.0	68.5	37.0	372.3	0.0	6.0	0.0	6.5	8.8	3.5	4.2	
20日	11.6	3.4	15.0	36.5	39.2	48.2	170.6	15.2	12.0	68.5	36.9	390.6	0.0	6.0	0.0	6.5	8.7	3.4	3.4	
21日	11.7	6.3	18.0	36.7	15.4	47.2	170.3	15.2	12.0	68.4	36.9	365.4	0.0	6.0	0.0	5.5	8.6	3.9	2.3	
22日	11.7	3.1	14.8	37.1	23.9	46.7	170.6	15.2	12.0	68.4	36.9	373.7	0.0	6.0	0.0	5.7	8.6	3.0	4.0	
23日	11.7	3.1	14.8	36.6	7.8	48.0	170.5	15.2	12.0	68.5	36.8	358.8	0.0	1.2	0.0	6.4	13.6	1.8	3.9	
24日	11.6	3.0	14.6	36.7	16.6	49.4	170.4	15.2	12.0	68.5	36.8	368.9	0.0	0.0	0.0	7.1	8.8	3.8	3.7	
25日	11.6	3.8	15.4	36.7	24.0	49.9	170.1	15.2	12.0	68.5	36.7	376.4	0.0	0.0	0.0	11.7	8.0	1.8	2.9	
26日	12.6	3.7	16.3	37.1	23.9	49.6	171.0	15.2	12.0	68.4	36.8	376.9	0.0	0.0	0.0	7.0	8.1	2.7	3.6	
27日	14.6	3.6	18.2	36.7	23.8	49.4	170.6	15.2	12.0	68.0	36.8	375.8	0.0	1.5	0.0	7.1	8.1	2.9	4.0	
28日	12.8	3.4	16.2	36.8	21.2	48.5	170.4	15.2	12.0	68.4	36.7	372.4	0.0	5.9	0.0	7.1	8.0	4.0	3.5	
29日	12.6	3.3	15.9	36.4	10.6	48.9	170.1	15.2	12.0	68.4	36.7	361.9	0.0	5.9	0.0	6.6	8.0	3.1	3.6	
30日	12.6	7.8	20.4	36.4	16.5	48.6	170.3	15.2	12.0	70.5	36.7	369.8	0.0	5.9	0.0	4.1	8.1	2.8	2.9	
31日	12.6	15.2	27.8	36.5	11.3	48.1	170.6	15.2	12.0	73.2	36.8	367.2	0.0	5.7	0.0	4.9	8.2	2.7	3.3	
累計	361.7	117.0	478.7	1,140.7	474.3	1,499.7	5,280.9	471.2	372.0	2,068.6	1,145.9	11,312.6	0.0	140.2	0.0	228.5	347.7	90.1	145.7	
平均	11.7	3.8	15.4	36.8	15.3	48.4	170.4	15.2	12.0	66.7	37.0	364.9	0.0	4.5	0.0	7.4	11.2	2.9	4.7	
最大	14.6	15.2	27.8	37.4	39.2	49.9	171.2	15.2	12.0	73.2	37.2	390.6	0.0	6.0	0.0	12.5	15.1	5.1	7.1	
最小	6.0	0.9	8.1	36.4	0.0	46.7	169.6	15.2	12.0	63.7	36.7	345.1	0.0	0.0	0.0	4.1	8.0	0.0	2.3	

水 量 月 報 3

令和5年1月

施設	河川水			西 系 列															大保ダム 注水量	倉敷ダム 注水量
	中部河川	北部河川	合計	宇嘉川	辺野喜川	佐手川	佐手前川	宇良川	比地川	田嘉里川	外堀田川	小計	与那川	満名川	西屋部川	我部祖河川	小計	合計		
項目	合計	合計	合計	宇嘉川	辺野喜川	佐手川	佐手前川	宇良川	比地川	田嘉里川	外堀田川	小計	与那川	満名川	西屋部川	我部祖河川	小計	合計	注水量	注水量
単位	千m <sup>3</sup>	千m <sup>3</sup>	千m <sup>3</sup>	千m <sup>3</sup>	千m <sup>3</sup>	千m <sup>3</sup>	千m <sup>3</sup>	千m <sup>3</sup>	千m <sup>3</sup>	千m <sup>3</sup>	千m <sup>3</sup>	千m <sup>3</sup>	千m <sup>3</sup>	千m <sup>3</sup>	千m <sup>3</sup>	千m <sup>3</sup>	千m <sup>3</sup>	千m <sup>3</sup>	千m <sup>3</sup>	千m <sup>3</sup>
1日	6.0	33.7	39.7	0.1	0.0	0.4	0.4	6.0	9.6	13.4	0.0	29.9	0.0	10.2	4.0	0.0	14.2	44.1	29.9	15.0
2日	6.0	33.1	39.1	1.0	0.0	0.0	0.0	5.9	9.6	13.4	0.0	29.9	0.0	10.1	3.3	0.0	13.4	43.3	29.9	14.2
3日	6.0	30.2	36.2	1.0	0.0	0.0	0.0	5.9	9.6	13.4	0.0	29.9	0.0	10.4	3.2	0.0	13.6	43.5	29.9	13.4
4日	2.1	32.8	34.9	0.0	0.0	2.0	0.0	5.9	9.6	12.4	0.0	29.9	0.0	10.3	3.5	0.0	13.8	43.7	29.9	13.6
5日	2.2	32.3	34.5	0.0	0.0	2.9	0.0	5.9	9.6	11.3	0.0	29.7	0.0	10.3	2.9	0.0	13.2	42.9	29.7	13.8
6日	6.0	32.2	38.2	0.0	0.0	4.0	0.0	5.9	9.6	10.4	0.0	29.9	0.0	10.3	2.7	0.0	13.0	42.9	29.9	13.2
7日	5.8	31.8	37.6	0.0	0.0	4.6	0.0	5.9	9.6	9.9	0.0	30.0	0.0	10.3	2.8	0.0	13.1	43.1	30.0	13.0
8日	5.7	31.0	36.7	0.3	0.0	8.9	0.2	5.2	7.3	8.3	0.0	30.2	0.0	10.3	2.5	0.0	12.8	43.0	30.2	13.1
9日	5.8	31.2	37.0	2.1	0.0	8.9	0.0	5.0	4.8	9.2	0.0	30.0	0.0	10.3	2.1	0.0	12.4	42.4	30.0	12.8
10日	5.8	32.0	37.8	2.8	0.0	8.8	0.9	4.1	4.8	8.7	0.0	30.1	0.0	8.5	1.7	0.0	10.2	40.3	30.1	12.4
11日	5.8	29.2	35.0	5.7	0.0	10.4	2.7	5.1	4.8	8.6	0.0	37.3	0.0	10.0	2.2	0.0	12.2	49.5	37.3	10.2
12日	5.9	29.7	35.6	5.5	0.0	9.6	2.2	4.2	4.8	7.4	0.0	33.7	0.0	10.3	2.0	0.0	12.3	46.0	33.7	12.2
13日	5.8	26.3	32.1	5.6	0.0	9.6	2.0	3.9	4.8	7.5	0.0	33.4	0.0	10.2	2.0	0.0	12.2	45.6	33.4	12.3
14日	5.8	24.8	30.6	5.0	0.0	8.9	1.8	3.3	4.8	6.7	0.0	30.5	0.0	10.2	2.0	0.0	12.2	42.7	30.5	12.2
15日	4.5	25.4	29.9	6.1	0.0	10.8	2.2	5.0	5.4	9.7	0.0	39.2	0.0	9.9	2.7	0.0	12.6	51.8	39.2	12.2
16日	1.6	27.5	29.1	4.5	0.0	8.9	2.3	3.9	4.8	7.6	0.0	32.0	0.0	9.8	2.0	0.0	11.8	43.8	32.0	12.6
17日	3.3	21.7	25.0	4.3	0.0	7.9	2.3	3.2	4.8	6.7	0.0	29.2	0.0	9.8	1.9	0.0	11.7	40.9	29.2	11.8
18日	6.0	22.6	28.6	4.9	0.0	7.9	1.8	3.2	4.8	6.7	0.0	29.3	0.0	10.1	1.4	0.0	11.5	40.8	29.3	11.7
19日	6.0	23.0	29.0	4.4	0.0	7.4	1.9	2.4	4.8	5.8	0.0	26.7	0.0	8.2	1.8	0.0	10.0	36.7	26.7	11.5
20日	6.0	22.0	28.0	4.4	0.0	7.4	1.7	2.6	4.8	4.9	0.0	25.8	0.0	9.9	1.3	0.0	11.2	37.0	25.8	10.0
21日	6.0	20.3	26.3	4.4	0.0	6.5	1.7	2.1	4.8	4.9	0.0	24.4	0.0	9.8	1.4	0.0	11.2	35.6	24.4	11.2
22日	6.0	21.3	27.3	4.4	0.0	7.4	1.6	2.5	4.8	5.5	0.0	26.2	0.0	10.3	1.7	0.0	12.0	38.2	26.2	11.2
23日	1.2	25.7	26.9	5.3	0.0	12.0	2.7	6.5	7.5	10.6	0.0	44.6	0.0	9.9	5.0	0.0	14.9	59.5	44.6	12.0
24日	0.0	23.4	23.4	3.9	0.0	7.3	2.3	2.6	4.6	5.3	0.0	26.0	0.0	10.3	2.1	0.0	12.4	38.4	26.0	14.9
25日	0.0	24.4	24.4	3.4	0.0	7.3	1.5	0.0	4.8	5.7	0.0	22.7	0.0	10.3	1.4	0.0	11.7	34.4	22.7	12.4
26日	0.0	21.4	21.4	3.5	0.0	6.2	1.9	0.0	4.8	3.9	0.0	20.3	0.0	10.1	1.9	0.0	12.0	32.3	20.3	11.7
27日	1.5	22.1	23.6	4.9	0.0	9.2	0.2	0.0	4.8	6.2	0.0	25.3	0.0	10.2	2.9	0.0	13.1	38.4	25.3	12.0
28日	5.9	22.6	28.5	3.7	0.0	6.4	0.0	0.0	4.8	5.3	0.0	20.2	0.0	10.0	1.9	0.0	11.9	32.1	20.2	13.1
29日	5.9	21.3	27.2	3.6	0.0	5.4	0.0	0.0	4.5	4.5	0.0	18.0	0.6	9.9	1.5	0.0	12.0	30.0	18.0	11.9
30日	5.9	17.9	23.8	3.4	0.0	5.4	0.0	0.0	3.7	4.2	0.0	16.7	0.0	10.2	1.4	0.0	11.6	28.3	16.7	12.0
31日	5.7	19.1	24.8	1.8	0.0	4.6	0.0	0.0	3.7	4.1	0.0	14.2	0.0	10.3	1.2	0.0	11.5	25.7	14.2	11.6
累計	140.2	812.0	952.2	100.0	0.0	207.0	34.3	106.2	185.5	242.2	0.0	875.2	0.6	310.7	70.4	0.0	381.7	1,256.9	875.2	385.2
平均	4.5	26.2	30.7	3.2	0.0	6.7	1.1	3.4	6.0	7.8	0.0	28.2	0.0	10.0	2.3	0.0	12.3	40.5	28.2	12.4
最大	6.0	33.7	39.7	6.1	0.0	12.0	2.7	6.5	9.6	13.4	0.0	44.6	0.6	10.4	5.0	0.0	14.9	59.5	44.6	15.0
最小	0.0	17.9	21.4	0.0	0.0	0.0	0.0	0.0	3.7	3.9	0.0	14.2	0.0	8.2	1.2	0.0	10.0	25.7	14.2	10.0

水量月報 4

令和5年1月

(単位：m<sup>3</sup>)

	渡嘉敷水道施設				座間味水道施設					伊平屋水道施設			伊是名水道施設						
	栗国 水道施設	渡名喜 水道施設	南大東 水道施設	北大東 水道施設	座間味浄水場				阿嘉	我喜屋 ダム	伊平屋 第1井戸	伊平屋 第2井戸	海水	メンナー山 ダム	天城ダム				
					海水	イシッピー 川	恩納川	大川								海水	座間味 ダム	座間味 第1井戸	座間味 第2井戸
1日	366			521									630				1,043	267	198
2日	350			551									618				1,137	275	204
3日	363			369									599				1,048	270	200
4日	377			319									725				1,134	271	201
5日	544			562									1,015				1,143	269	199
6日	609			574									1,030				1,125	271	200
7日	736			550									670				1,043	268	198
8日	743			571									668				1,060	275	204
9日	648			554									637				1,149	269	199
10日	488			585									638				1,160	271	201
11日	629			538									475				1,120	264	195
12日	609			563									589				1,142	270	200
13日	592			554									662				1,159	271	200
14日	371			541									568				1,163	34	59
15日	344			573									557				1,179	130	77
16日	527			530									476				1,165	273	200
17日	752			640									552				1,156	272	200
18日	728			486									623				1,150	277	204
19日	944			634									642				1,171	276	203
20日	857			638									565				1,119	275	201
21日	758			562									650				794	264	194
22日	763			530									592				1,075	279	204
23日	730			521									629				1,166	287	194
24日	732			542									452				1,135	287	193
25日	661			693									667				1,145	283	192
26日	588			614									641				1,151	275	187
27日	682			646									628				1,132	275	204
28日	759			552									547				1,069	271	195
29日	748			548									636				1,063	273	197
30日	609			570									589				1,155	278	201
31日	567			710									582				1,178	274	198
最大	944			710									1,030				1,179	287	204
最小	344			319									452				794	34	59
平均	619			559									631				1,117	261	190
合計	19,174			17,341									19,552				34,629	8,094	5,902

水 量 月 報 1

令和5年2月

施設 項目	水 源 別 取 水 量 内 訳											浄水場 送水量	配水量	工業用水	降 水 量		ダ ム 貯 水 率			
	河川水	地下水	局ダム	倉敷ダム	国ダム	逆補給量	海淡水 (北谷)	トンネル 充・排水	離島水道施設		取水量 合計				那 覇	大 保	局ダム	倉敷ダム	国ダム	ダム 合計
									原海水	陸水										
単位	千m <sup>3</sup>	千m <sup>3</sup>	千m <sup>3</sup>	千m <sup>3</sup>	千m <sup>3</sup>	千m <sup>3</sup>	千m <sup>3</sup>	千m <sup>3</sup>	千m <sup>3</sup>	千m <sup>3</sup>	千m <sup>3</sup>	千m <sup>3</sup>	千m <sup>3</sup>	千m <sup>3</sup>	mm	mm	%	%	%	%
1日	18.9	22.8	35.0	48.0	332.3	0.0	31.5	-16.0	4.5	0.5	477.5	437.7	435.6	19.3	0.0	0.0	41.1	58.3	95.0	92.5
2日	18.6	6.9	47.7	46.5	351.4	0.0	16.0	-49.8	4.5	0.5	442.3	430.0	423.7	17.7	3.0	3.0	38.2	57.9	94.8	92.3
3日	16.4	15.5	14.2	46.7	374.9	0.0	8.1	0.0	4.4	0.5	480.7	426.7	424.0	19.6	0.0	0.0	37.3	57.5	94.5	92.0
4日	11.3	21.9	0.0	46.7	374.6	-11.4	0.0	0.0	4.5	0.5	448.1	413.0	412.0	18.8	0.0	0.0	38.9	56.9	94.2	91.7
5日	12.4	17.2	0.0	47.3	362.4	-16.3	0.0	0.0	3.8	0.5	427.3	408.9	411.5	16.0	0.5	1.0	40.3	56.4	94.0	91.5
6日	15.1	13.2	0.0	48.1	356.0	-2.3	0.0	0.0	4.4	0.5	435.0	416.8	411.5	18.5	47.0	38.0	42.4	56.7	95.2	92.6
7日	16.2	10.6	0.0	45.1	366.0	-8.7	0.0	0.0	4.2	0.5	433.8	416.3	426.8	19.5	0.0	0.0	43.4	56.4	95.2	92.6
8日	13.7	11.4	13.5	37.3	370.7	-0.6	0.0	0.0	4.3	0.5	450.8	433.3	430.4	18.2	0.0	0.0	43.2	56.1	95.0	92.4
9日	14.9	10.0	14.3	36.9	375.2	0.0	0.0	0.0	4.2	0.5	456.0	424.3	423.8	18.6	0.0	0.0	42.3	55.7	94.8	92.2
10日	12.3	9.2	9.6	36.9	375.2	0.0	0.0	0.0	4.0	0.5	447.7	415.4	412.3	19.7	17.5	17.0	42.9	55.5	94.7	92.1
11日	15.3	8.4	1.0	37.5	375.2	0.0	0.0	0.0	4.0	0.5	441.9	408.9	408.7	18.5	3.0	1.0	42.9	55.2	94.5	91.9
12日	14.0	8.9	0.0	36.9	375.2	-15.8	0.0	0.0	4.1	0.5	423.8	413.0	418.9	15.7	0.0	0.0	44.5	54.8	94.4	91.8
13日	11.0	8.4	6.3	37.5	375.2	-1.1	0.0	0.0	4.3	0.5	442.0	433.2	429.7	19.0	1.0	3.0	44.7	54.4	94.2	91.6
14日	10.6	7.3	22.5	37.8	369.0	0.0	0.0	0.0	4.0	0.5	451.7	419.9	416.8	19.7	0.5	12.0	43.6	54.2	94.1	91.4
15日	18.2	8.9	2.7	26.3	382.4	0.0	0.0	0.0	4.4	0.5	443.4	416.8	420.7	19.3	4.5	13.0	43.6	53.8	94.7	92.0
16日	19.8	11.5	17.0	8.2	387.1	0.0	2.8	0.0	4.4	0.5	451.3	433.5	435.2	19.5	0.0	0.0	43.5	53.8	94.6	91.9
17日	15.1	8.2	21.9	16.9	392.4	0.0	5.2	0.0	4.3	0.5	464.5	431.1	430.4	18.9	0.0	0.0	42.6	53.8	94.4	91.7
18日	17.4	10.7	1.3	37.9	394.0	-12.5	5.3	0.0	4.0	0.5	458.6	422.9	427.3	18.5	0.0	0.0	43.8	53.5	94.2	91.5
19日	12.3	14.2	0.0	37.8	394.0	-13.5	5.3	0.0	4.0	0.5	454.6	425.1	424.1	15.8	0.0	0.0	44.7	53.1	94.0	91.3
20日	6.7	20.7	3.7	24.5	393.9	0.0	5.1	0.0	4.2	0.5	459.3	432.4	424.5	19.9	0.0	0.0	44.7	52.7	93.7	91.1
21日	0.7	11.0	39.9	0.0	394.3	0.0	5.1	0.0	3.8	0.5	455.3	422.9	426.0	19.3	0.0	0.0	43.3	52.8	93.4	90.8
22日	0.0	9.5	32.9	10.6	394.4	0.0	5.0	0.0	3.9	0.5	456.8	427.9	425.9	19.0	0.0	0.0	41.2	52.8	93.2	90.5
23日	1.4	10.5	4.1	34.9	398.8	0.0	4.9	0.0	3.8	0.5	458.8	428.5	436.4	17.1	0.0	0.0	41.2	52.4	92.9	90.2
24日	2.3	10.0	12.5	31.5	400.6	-0.7	2.1	0.0	4.0	0.5	462.8	427.1	421.3	19.6	0.0	1.0	40.8	51.8	92.6	90.0
25日	9.1	10.0	0.0	25.3	403.6	-10.8	0.0	0.0	4.1	0.5	441.7	414.6	413.0	18.0	0.0	0.0	42.1	51.4	92.4	89.7
26日	8.7	10.4	0.0	25.5	394.4	-15.8	0.0	0.0	4.1	0.5	427.8	412.4	421.8	15.6	0.0	0.0	43.4	51.1	92.0	89.4
27日	4.4	9.1	0.0	36.2	396.1	-0.9	0.0	0.0	4.3	0.5	449.6	433.2	428.9	18.3	0.5	0.0	43.5	50.5	91.8	89.1
28日	4.2	10.5	5.1	43.3	392.1	0.0	0.0	0.0	4.5	0.5	460.2	434.1	435.8	19.1	0.0	0.0	43.4	49.9	91.5	88.8
累計	321.0	326.9	305.2	948.1	10,651.4	-110.4	96.4	-65.8	117.3	13.1	12,603.2	11,859.9	11,856.9	516.7	77.5	89.0				
平均	11.5	11.7	10.9	33.9	380.4	-3.9	3.4	-2.4	4.2	0.5	450.1	423.6	423.5	18.5	2.8	3.2	42.4	54.3	93.9	91.3
最大	19.8	22.8	47.7	48.1	403.6	0.0	31.5	0.0	4.5	0.5	480.7	437.7	436.4	19.9	47.0	38.0	44.7	58.3	95.2	92.6
最小	0.0	6.9	0.0	0.0	332.3	-16.3	0.0	-49.8	3.8	0.5	423.8	408.9	408.7	15.6	0.0	0.0	37.3	49.9	91.5	88.8

水 量 月 報 2

令和5年2月

施設	地下水取水量			海淡	局ダム	県ダム	国ダム					ダム	中部河川			北部河川				
	嘉手納 井戸群	湧水等	合計				北谷	山城 取水量	倉敷 取水量	福地 取水量	漢那 取水量		羽地 取水量	大保 取水量	金武 取水量	取水量 合計	比謝川	長田川	天願川	平南川
項目	千m <sup>3</sup>	千m <sup>3</sup>	千m <sup>3</sup>	千m <sup>3</sup>	千m <sup>3</sup>	千m <sup>3</sup>	千m <sup>3</sup>	千m <sup>3</sup>	千m <sup>3</sup>	千m <sup>3</sup>	千m <sup>3</sup>	千m <sup>3</sup>	千m <sup>3</sup>	千m <sup>3</sup>	千m <sup>3</sup>	千m <sup>3</sup>	千m <sup>3</sup>	千m <sup>3</sup>	千m <sup>3</sup>	千m <sup>3</sup>
1日	8.6	14.2	22.8	31.5	35.0	48.0	208.1	11.8	12.0	73.2	27.2	415.3	0.0	2.2	0.0	4.0	8.2	1.7	2.8	
2日	6.1	0.8	6.9	16.0	47.7	46.5	253.1	6.7	11.8	67.9	11.9	445.6	0.0	0.0	0.0	5.4	8.1	2.7	2.4	
3日	6.1	9.4	15.5	8.1	14.2	46.7	285.6	6.6	12.0	58.8	11.9	435.8	0.0	0.0	0.0	4.4	6.0	3.0	3.0	
4日	6.0	15.9	21.9	0.0	0.0	46.7	285.6	6.6	12.0	58.5	11.9	421.3	0.0	0.0	0.0	4.6	2.7	1.9	2.1	
5日	4.5	12.7	17.2	0.0	0.0	47.3	285.6	6.6	12.0	46.3	11.9	409.7	0.0	0.0	0.0	3.4	5.0	2.3	1.7	
6日	2.1	11.1	13.2	0.0	0.0	48.1	285.6	6.6	12.0	39.9	11.9	404.1	0.0	0.0	0.0	5.1	7.1	1.3	1.6	
7日	2.1	8.5	10.6	0.0	0.0	45.1	285.6	6.6	12.0	49.9	11.9	411.1	0.0	0.0	0.0	7.7	6.9	0.5	1.1	
8日	2.1	9.3	11.4	0.0	13.5	37.3	285.6	6.6	12.0	54.6	11.9	421.5	0.0	0.0	0.0	6.1	4.8	1.3	1.5	
9日	2.1	7.9	10.0	0.0	14.3	36.9	285.6	6.6	12.0	59.1	11.9	426.4	0.0	0.0	0.0	5.6	4.5	2.4	2.4	
10日	2.1	7.1	9.2	0.0	9.6	36.9	285.6	6.6	12.0	59.1	11.9	421.7	0.0	0.0	0.0	2.6	7.5	0.4	1.8	
11日	2.1	6.3	8.4	0.0	1.0	37.5	285.6	6.6	12.0	59.1	11.9	413.7	0.0	0.0	0.0	4.2	9.0	0.0	2.1	
12日	2.1	6.8	8.9	0.0	0.0	36.9	285.6	6.6	12.0	59.1	11.9	412.1	0.0	0.0	0.0	6.1	6.5	0.0	1.4	
13日	2.2	6.2	8.4	0.0	6.3	37.5	285.6	6.6	12.0	59.1	11.9	419.0	0.0	0.0	0.0	5.3	3.4	0.9	1.4	
14日	2.1	5.2	7.3	0.0	22.5	37.8	285.6	6.7	12.0	52.8	11.9	429.3	0.0	0.0	0.0	5.1	2.6	0.8	2.1	
15日	2.1	6.8	8.9	0.0	2.7	26.3	285.6	6.8	11.9	66.2	11.9	411.4	0.0	0.0	0.0	8.3	6.1	2.1	1.7	
16日	2.1	9.4	11.5	2.8	17.0	8.2	285.6	6.8	12.0	70.8	11.9	412.3	0.0	0.0	0.0	5.8	8.1	2.4	3.5	
17日	2.1	6.1	8.2	5.2	21.9	16.9	285.6	4.8	11.9	78.2	11.9	431.2	0.0	0.0	0.0	5.2	6.9	1.1	1.9	
18日	2.1	8.6	10.7	5.3	1.3	37.9	285.6	6.3	12.0	78.2	11.9	433.2	0.0	0.0	0.0	4.5	6.6	1.9	4.4	
19日	2.1	12.1	14.2	5.3	0.0	37.8	285.6	6.3	12.0	78.2	11.9	431.8	0.0	0.0	0.0	3.5	3.8	2.5	2.5	
20日	2.1	18.6	20.7	5.1	3.7	24.5	285.6	6.4	11.8	78.2	11.9	422.1	0.0	0.0	0.0	2.0	0.4	1.8	2.5	
21日	2.1	8.9	11.0	5.1	39.9	0.0	285.6	6.5	12.0	78.3	11.9	434.2	0.0	0.0	0.0	0.5	0.2	0.0	0.0	
22日	1.9	7.6	9.5	5.0	32.9	10.6	285.6	6.6	12.0	78.3	11.9	437.9	0.0	0.0	0.0	0.0	0.0	0.0	0.0	
23日	2.6	7.9	10.5	4.9	4.1	34.9	285.6	6.6	12.0	82.7	11.9	437.8	0.0	0.0	0.0	1.4	0.0	0.0	0.0	
24日	2.1	7.9	10.0	2.1	12.5	31.5	285.6	6.7	12.0	87.9	8.4	444.6	0.0	0.0	0.0	0.5	0.0	0.8	1.0	
25日	2.1	7.9	10.0	0.0	0.0	25.3	285.6	6.6	12.0	87.5	11.9	428.9	0.0	0.0	0.0	4.3	0.0	2.6	2.2	
26日	2.1	8.3	10.4	0.0	0.0	25.5	285.6	6.6	12.0	78.3	11.9	419.9	0.0	0.0	0.0	3.9	0.0	2.3	2.5	
27日	2.1	7.0	9.1	0.0	0.0	36.2	285.6	6.6	12.0	86.7	5.2	432.3	0.0	0.0	0.0	2.8	0.0	1.0	0.6	
28日	2.0	8.5	10.5	0.0	5.1	43.3	285.6	6.7	12.0	87.8	0.0	440.5	0.0	0.0	0.0	0.0	0.0	1.9	2.3	
累計	79.9	247.0	326.9	96.4	305.2	948.1	7,886.8	188.1	335.4	1,914.7	326.4	11,904.7	0.0	2.2	0.0	112.3	114.4	39.6	52.5	
平均	2.9	8.8	11.7	3.4	10.9	33.9	281.7	6.7	12.0	68.4	11.7	425.2	0.0	0.1	0.0	4.0	4.1	1.4	1.9	
最大	8.6	18.6	22.8	31.5	47.7	48.1	285.6	11.8	12.0	87.9	27.2	445.6	0.0	2.2	0.0	8.3	9.0	3.0	4.4	
最小	1.9	0.8	6.9	0.0	0.0	0.0	208.1	4.8	11.8	39.9	0.0	404.1	0.0	0.0	0.0	0.0	0.0	0.0	0.0	

水 量 月 報 3

令和5年2月

施設	河川水			西 系 列														大保ダム 注水量	倉敷ダム 注水量	
	中部河川	北部河川	合計	宇嘉川	辺野喜川	佐手川	佐手前川	宇良川	比地川	田嘉里川	外堀田川	小計	与那川	満名川	西屋部川	我部祖河川	小計			合計
項目	合計	合計	合計	千m <sup>3</sup>	千m <sup>3</sup>	千m <sup>3</sup>	千m <sup>3</sup>	千m <sup>3</sup>	千m <sup>3</sup>	千m <sup>3</sup>	千m <sup>3</sup>	千m <sup>3</sup>	千m <sup>3</sup>	千m <sup>3</sup>	千m <sup>3</sup>	千m <sup>3</sup>	千m <sup>3</sup>	千m <sup>3</sup>	千m <sup>3</sup>	千m <sup>3</sup>
単位	千m <sup>3</sup>	千m <sup>3</sup>	千m <sup>3</sup>	千m <sup>3</sup>	千m <sup>3</sup>	千m <sup>3</sup>	千m <sup>3</sup>	千m <sup>3</sup>	千m <sup>3</sup>	千m <sup>3</sup>	千m <sup>3</sup>	千m <sup>3</sup>	千m <sup>3</sup>	千m <sup>3</sup>	千m <sup>3</sup>	千m <sup>3</sup>	千m <sup>3</sup>	千m <sup>3</sup>	千m <sup>3</sup>	千m <sup>3</sup>
1日	2.2	16.7	18.9	1.8	0.0	5.2	0.0	0.0	3.2	3.6	0.0	13.8	0.0	10.0	1.1	0.0	11.1	24.9	13.8	11.5
2日	0.0	18.6	18.6	4.0	0.0	6.8	0.0	0.0	3.6	4.8	0.0	19.2	0.0	9.9	1.4	0.0	11.3	30.5	19.2	11.1
3日	0.0	16.4	16.4	2.8	0.0	4.8	0.0	0.0	3.1	3.6	0.0	14.3	0.0	9.9	1.3	0.0	11.2	25.5	14.3	11.3
4日	0.0	11.3	11.3	3.1	0.0	5.1	0.0	0.0	3.4	3.2	0.0	14.8	0.0	10.1	0.8	0.0	10.9	25.7	14.8	11.2
5日	0.0	12.4	12.4	3.2	0.0	4.4	0.0	0.0	3.2	3.3	0.0	14.1	0.0	9.8	1.2	0.0	11.0	25.1	14.1	10.9
6日	0.0	15.1	15.1	9.5	0.0	15.8	0.0	0.0	11.5	11.4	0.0	48.2	0.0	5.8	7.2	0.0	13.0	61.2	48.2	11.0
7日	0.0	16.2	16.2	5.7	0.0	14.9	1.5	0.0	11.1	13.4	0.0	46.6	0.0	8.4	4.6	0.0	13.0	59.6	46.6	13.0
8日	0.0	13.7	13.7	3.7	0.0	8.2	2.3	0.0	9.6	8.4	0.0	32.2	0.0	10.0	2.4	0.0	12.4	44.6	32.2	13.0
9日	0.0	14.9	14.9	4.0	0.0	7.3	1.4	0.0	6.6	5.8	0.0	25.1	0.0	10.3	1.7	0.0	12.0	37.1	25.1	12.4
10日	0.0	12.3	12.3	5.3	0.0	8.1	1.3	0.0	7.4	8.1	0.0	30.2	1.0	7.8	4.6	0.0	13.4	43.6	30.2	12.0
11日	0.0	15.3	15.3	3.7	0.0	6.1	1.5	0.0	6.2	5.8	0.0	23.3	0.0	10.3	1.9	0.0	12.2	35.5	23.3	13.4
12日	0.0	14.0	14.0	5.8	0.0	11.1	1.6	0.0	4.8	5.7	0.0	29.0	0.0	10.3	1.4	0.0	11.7	40.7	29.0	12.2
13日	0.0	11.0	11.0	4.3	0.0	7.8	1.8	0.0	5.0	5.5	0.0	24.4	1.4	10.1	1.2	0.0	12.7	37.1	24.4	11.7
14日	0.0	10.6	10.6	4.9	0.0	7.8	1.8	0.0	4.8	5.7	0.0	25.0	0.0	10.2	1.5	0.0	11.7	36.7	25.0	12.7
15日	0.0	18.2	18.2	10.3	0.0	17.6	2.7	0.0	12.9	12.5	0.0	56.0	0.0	9.9	4.0	0.0	13.9	69.9	56.0	11.7
16日	0.0	19.8	19.8	7.3	0.0	17.8	2.9	0.0	13.2	13.4	0.0	54.6	0.0	10.1	2.7	0.0	12.8	67.4	54.6	13.9
17日	0.0	15.1	15.1	5.5	0.0	15.1	2.9	0.0	9.6	13.4	0.0	46.5	0.0	9.7	1.6	0.0	11.3	57.8	46.5	12.8
18日	0.0	17.4	17.4	5.0	0.0	11.7	2.4	0.0	9.6	9.9	0.0	38.6	0.0	10.0	1.3	0.0	11.3	49.9	38.6	11.3
19日	0.0	12.3	12.3	5.0	0.0	10.4	1.7	0.0	9.6	7.8	0.0	34.5	0.0	10.1	1.0	0.0	11.1	45.6	34.5	11.3
20日	0.0	6.7	6.7	4.0	0.0	8.9	1.6	0.0	9.6	7.4	0.0	31.5	1.6	3.8	0.3	0.0	5.7	37.2	31.5	11.1
21日	0.0	0.7	0.7	4.2	0.0	8.2	1.5	0.0	5.1	6.2	0.0	25.2	3.2	0.0	0.0	0.0	3.2	28.4	25.2	5.7
22日	0.0	0.0	0.0	4.3	0.0	8.1	1.4	0.0	4.8	5.8	0.0	24.4	3.2	0.0	0.0	0.0	3.2	27.6	24.4	3.2
23日	0.0	1.4	1.4	3.6	0.0	6.9	1.3	0.0	4.8	5.0	0.0	21.6	1.3	0.0	0.0	0.0	1.3	22.9	21.6	3.2
24日	0.0	2.3	2.3	4.0	0.0	7.3	1.1	0.0	4.8	5.6	0.0	22.8	1.7	0.0	0.0	0.0	1.7	24.5	22.8	1.3
25日	0.0	9.1	9.1	3.7	0.0	6.3	1.3	0.0	4.8	4.7	0.0	20.8	3.0	0.0	0.0	0.0	3.0	23.8	20.8	1.7
26日	0.0	8.7	8.7	3.3	0.0	6.1	1.2	0.0	4.8	4.3	0.0	19.7	2.5	0.0	0.0	0.0	2.5	22.2	19.7	3.0
27日	0.0	4.4	4.4	4.0	0.0	7.2	1.1	0.0	4.8	4.0	0.0	21.1	1.6	0.0	0.0	0.0	1.6	22.7	21.1	2.5
28日	0.0	4.2	4.2	3.3	0.0	6.0	1.4	0.0	4.8	4.5	0.0	20.0	2.0	0.0	0.0	0.0	2.0	22.0	20.0	1.6
累計	2.2	318.8	321.0	129.3	0.0	251.0	37.7	0.0	186.7	192.8	0.0	797.5	22.5	186.5	43.2	0.0	252.2	1,049.7	797.5	261.7
平均	0.1	11.4	11.5	4.6	0.0	9.0	1.3	0.0	6.7	6.9	0.0	28.5	0.8	6.7	1.5	0.0	9.0	37.5	28.5	9.3
最大	2.2	19.8	19.8	10.3	0.0	17.8	2.9	0.0	13.2	13.4	0.0	56.0	3.2	10.3	7.2	0.0	13.9	69.9	56.0	13.9
最小	0.0	0.0	0.0	1.8	0.0	4.4	0.0	0.0	3.1	3.2	0.0	13.8	0.0	0.0	0.0	0.0	1.3	22.0	13.8	1.3



水量月報 4

令和5年2月

(単位：m<sup>3</sup>)

	渡嘉敷水道施設				座間味水道施設				伊平屋水道施設				伊是名水道施設					
	栗国 水道施設	渡名喜 水道施設	南大東 水道施設	北大東 水道施設	座間味浄水場			阿嘉	我喜屋 ダム	伊平屋 第1井戸	伊平屋 第2井戸	海水	メンナー山 ダム	天城ダム				
					海水	イシッピー 川	恩納川								大川	海水	座間味 ダム	座間味 第1井戸
1日	718		1,427	535								665				1,162	277	200
2日	710		1,315	681								641				1,168	278	201
3日	666		1,365	568								650				1,169	272	196
4日	746		1,595	534								592				1,066	276	199
5日	528		1,072	521								632				1,069	270	195
6日	580		1,204	891								649				1,111	273	197
7日	704		1,126	689								576				1,072	274	198
8日	735		1,290	565								669				1,074	273	198
9日	640		1,285	581								670				1,064	273	198
10日	585		984	729								659				1,070	273	197
11日	747		1,108	540								554				1,068	273	197
12日	730		1,132	556								646				1,068	273	197
13日	723		1,107	610								674				1,157	272	195
14日	520		1,107	539								664				1,163	276	197
15日	595		1,108	732								824				1,164	276	196
16日	715		1,106	524								906				1,169	280	197
17日	676		1,111	737								657				1,151	278	195
18日	723		975	546								667				1,064	280	197
19日	746		821	705								669				1,053	276	194
20日	631		1,085	757								669				1,104	279	195
21日	582		1,036	503								660				1,051	279	194
22日	546		1,053	577								674				1,043	275	191
23日	439		1,063	536								669				1,044	274	189
24日	591		933	734								672				1,063	271	187
25日	735		1,077	556								658				1,057	276	189
26日	721		1,048	563								739				1,055	269	183
27日	633		1,074	535								978				1,066	276	186
28日	724		1,051	586								1,104				1,065	274	184
最大	747		1,595	891								1,104				1,169	280	201
最小	439		821	503								554				1,043	269	183
平均	657		1,131	612								696				1,094	275	194
合計	18,389		31,658	17,130								19,487				30,630	7,696	5,442

水 量 月 報 1

令和5年3月

施設 項目	水 源 別 取 水 量 内 訳											浄水場 送水量	配水量	工業用水	降 水 量		ダ ム 貯 水 率			
	河川水	地下水	局ダム	倉敷ダム	国ダム	逆補給量	海淡水 (北谷)	トンネル 充・排水	離島水道施設		取水量 合計				那 覇	大 保	局ダム	倉敷ダム	国ダム	ダム 合計
									原海水	陸水										
単位	千m <sup>3</sup>	千m <sup>3</sup>	千m <sup>3</sup>	千m <sup>3</sup>	千m <sup>3</sup>	千m <sup>3</sup>	千m <sup>3</sup>	千m <sup>3</sup>	千m <sup>3</sup>	千m <sup>3</sup>	千m <sup>3</sup>	千m <sup>3</sup>	千m <sup>3</sup>	千m <sup>3</sup>	mm	mm	%	%	%	%
1日	4.9	9.7	0.0	43.1	392.3	-0.7	0.0	0.0	4.9	0.5	454.6	433.9	435.0	19.3	0.0	0.0	43.5	49.2	91.2	88.5
2日	5.5	9.4	0.0	38.4	395.9	-0.4	0.0	0.0	4.6	0.5	453.8	434.7	426.9	19.6	0.0	3.0	43.6	48.7	90.9	88.2
3日	4.7	9.3	9.1	20.4	405.9	0.0	0.0	0.0	4.5	0.5	454.3	424.5	427.4	20.0	0.0	0.0	43.6	48.3	90.6	87.9
4日	2.9	9.3	24.5	13.2	413.8	0.0	0.0	0.0	4.3	0.5	468.4	429.0	433.8	18.9	0.0	0.0	43.5	48.1	90.3	87.6
5日	2.4	9.3	19.0	13.5	413.8	0.0	0.0	0.0	4.5	0.5	462.9	434.8	431.3	15.7	0.0	0.0	42.4	47.9	89.9	87.2
6日	3.3	9.2	0.0	13.0	413.8	0.0	0.0	0.0	4.2	0.5	444.0	432.5	441.6	19.0	0.0	0.0	42.4	47.6	89.6	86.9
7日	4.4	8.3	17.3	12.7	413.7	0.0	0.0	0.0	4.6	0.5	461.5	441.0	436.2	20.8	0.0	0.0	42.4	47.4	89.3	86.6
8日	3.5	9.1	27.8	12.8	413.8	0.0	0.0	0.0	4.6	0.5	472.0	441.2	435.7	19.1	0.0	0.0	40.7	47.2	89.0	86.3
9日	4.2	9.6	23.3	12.6	413.8	0.0	0.0	0.0	4.4	0.4	468.4	432.2	427.6	20.1	3.0	1.0	39.4	47.0	88.7	86.0
10日	2.5	9.6	7.9	14.8	413.8	0.0	0.0	0.0	4.4	0.5	453.5	428.6	424.8	19.6	0.0	0.0	39.2	46.7	88.4	85.6
11日	4.0	9.2	1.3	20.4	413.8	0.0	0.0	0.0	4.3	0.4	453.5	417.9	425.1	18.1	0.0	0.0	39.2	46.5	88.0	85.3
12日	4.2	8.9	0.0	21.1	413.8	0.0	0.0	0.0	4.5	0.5	452.9	420.2	419.8	16.5	4.5	1.0	39.2	46.2	87.7	85.0
13日	2.1	8.1	0.0	14.7	413.8	-5.6	0.0	0.0	4.7	0.5	438.2	418.6	417.4	19.6	14.0	14.0	40.8	46.0	87.5	84.8
14日	4.1	8.3	5.7	11.1	413.8	-5.4	0.0	0.0	4.5	0.4	442.6	425.9	433.0	20.6	0.0	0.0	41.0	45.8	87.1	84.5
15日	4.1	8.1	14.5	13.6	413.6	0.0	0.0	0.0	4.5	0.4	458.9	426.7	422.1	19.0	1.0	11.0	40.7	45.8	87.0	84.4
16日	1.9	6.5	0.0	19.4	413.0	0.0	0.0	0.0	4.6	0.4	445.8	429.0	431.9	19.0	15.5	1.0	40.7	45.6	88.0	85.3
17日	5.7	11.0	2.2	19.6	413.4	-6.8	0.0	0.0	4.1	0.4	449.6	433.1	427.5	19.4	0.0	0.0	41.8	45.3	87.8	85.1
18日	2.3	8.9	6.1	19.5	413.3	0.0	0.0	0.0	3.7	0.4	454.2	413.7	412.5	18.5	6.0	10.0	42.1	45.3	87.6	84.9
19日	4.6	8.0	0.0	19.5	413.3	-7.6	0.0	0.0	3.7	0.4	442.0	411.7	413.7	16.1	0.0	0.0	42.9	45.0	87.3	84.6
20日	4.0	9.5	0.0	12.3	407.4	-8.1	3.2	0.0	3.7	0.4	432.4	418.0	414.9	18.1	3.0	2.0	43.5	44.9	87.0	84.3
21日	3.4	8.3	2.1	6.9	401.7	0.0	5.6	0.0	3.4	0.4	431.8	407.1	419.8	17.0	0.0	24.0	43.8	44.8	86.9	84.3
22日	1.6	11.5	11.4	7.1	401.5	0.0	5.5	0.0	3.0	0.3	441.9	429.4	420.6	18.8	0.0	115.0	43.4	44.8	92.9	89.9
23日	1.9	8.8	14.6	7.0	401.8	0.0	5.2	0.0	3.5	0.5	443.3	426.7	435.0	18.5	0.0	0.0	42.9	44.7	92.9	89.8
24日	5.7	8.8	2.8	14.4	401.8	0.0	5.1	0.0	3.4	0.5	442.5	432.1	426.1	19.3	2.0	0.0	42.9	44.5	92.8	89.7
25日	6.2	8.4	3.9	19.5	401.8	0.0	5.3	0.0	3.8	0.5	449.4	407.7	403.3	16.1	2.0	4.0	43.0	44.3	92.6	89.5
26日	3.4	9.3	0.0	18.6	399.2	-6.6	5.4	0.0	3.6	0.4	433.3	391.2	392.2	12.8	22.0	18.0	44.8	44.5	92.9	89.8
27日	5.4	8.5	0.0	11.9	389.8	-5.5	2.0	0.0	3.4	0.4	415.9	406.4	414.6	16.9	2.5	1.0	45.6	44.5	92.8	89.7
28日	7.4	8.9	10.2	14.7	389.8	0.0	0.0	0.0	3.5	0.4	435.0	421.8	423.1	17.0	0.0	2.0	45.2	44.5	92.6	89.6
29日	9.0	9.3	9.0	19.6	389.6	-0.1	0.0	0.0	3.5	0.4	440.4	420.4	415.0	16.9	2.0	2.0	45.0	44.4	92.4	89.4
30日	14.3	8.7	7.3	21.2	389.6	0.0	0.0	0.0	3.3	0.5	444.8	406.9	408.0	17.3	3.0	0.0	44.7	44.2	92.2	89.2
31日	12.3	10.1	0.0	10.5	389.5	0.0	0.0	0.0	3.3	0.5	426.1	410.7	411.6	15.7	1.0	0.0	44.9	44.2	92.0	89.0
累計	145.9	279.9	220.0	517.1	12,575.9	-46.8	37.3	0.0	125.0	13.7	13,868.0	13,107.6	13,107.8	563.3	81.5	209.0				
平均	4.7	9.0	7.1	16.7	405.7	-1.5	1.2	0.0	4.0	0.4	447.4	422.8	422.8	18.2	2.6	6.7	42.5	45.9	89.9	87.1
最大	14.3	11.5	27.8	43.1	413.8	0.0	5.6	0.0	4.9	0.5	472.0	441.2	441.6	20.8	22.0	115.0	45.6	49.2	92.9	89.9
最小	1.6	6.5	0.0	6.9	389.5	-8.1	0.0	0.0	3.0	0.3	415.9	391.2	392.2	12.8	0.0	0.0	39.2	44.2	86.9	84.3

水 量 月 報 2

令和5年3月

施設	地下水取水量			海淡	局ダム	県ダム	国ダム					ダム	中部河川			北部河川			
	嘉手納 井戸群	湧水等	合計				北谷	山城 取水量	倉敷 取水量	福地 取水量	漢那 取水量		羽地 取水量	大保 取水量	金武 取水量	取水量 合計	比謝川	長田川	天願川
項目	千m <sup>3</sup>	千m <sup>3</sup>	千m <sup>3</sup>	千m <sup>3</sup>	千m <sup>3</sup>	千m <sup>3</sup>	千m <sup>3</sup>	千m <sup>3</sup>	千m <sup>3</sup>	千m <sup>3</sup>	千m <sup>3</sup>	千m <sup>3</sup>	千m <sup>3</sup>	千m <sup>3</sup>	千m <sup>3</sup>	千m <sup>3</sup>	千m <sup>3</sup>	千m <sup>3</sup>	千m <sup>3</sup>
1日	2.0	7.7	9.7	0.0	0.0	43.1	285.6	6.8	12.0	87.9	0.0	435.4	0.0	0.0	0.0	0.0	0.0	2.8	2.1
2日	2.2	7.2	9.4	0.0	0.0	38.4	285.6	6.8	12.0	91.5	0.0	434.3	0.0	0.0	0.0	0.0	0.0	2.9	2.6
3日	2.1	7.2	9.3	0.0	9.1	20.4	285.6	6.8	12.0	97.5	4.0	435.4	0.0	0.0	0.0	0.0	0.0	2.4	2.3
4日	2.1	7.2	9.3	0.0	24.5	13.2	285.6	6.8	12.0	97.5	11.9	451.5	0.0	0.0	0.0	0.0	0.0	2.0	0.9
5日	2.1	7.2	9.3	0.0	19.0	13.5	285.6	6.8	12.0	97.5	11.9	446.3	0.0	0.0	0.0	0.0	0.0	2.4	0.0
6日	2.2	7.0	9.2	0.0	0.0	13.0	285.6	6.8	12.0	97.5	11.9	426.8	0.0	0.0	0.0	0.0	0.0	2.0	1.3
7日	2.1	6.2	8.3	0.0	17.3	12.7	285.6	6.7	12.0	97.5	11.9	443.7	0.0	0.0	0.0	0.0	0.0	2.6	1.8
8日	2.1	7.0	9.1	0.0	27.8	12.8	285.6	6.8	12.0	97.5	11.9	454.4	0.0	0.0	0.0	0.0	0.0	1.7	1.8
9日	2.1	7.5	9.6	0.0	23.3	12.6	285.6	6.8	12.0	97.5	11.9	449.7	0.0	0.0	0.0	0.0	0.0	2.3	1.9
10日	2.1	7.5	9.6	0.0	7.9	14.8	285.6	6.8	12.0	97.5	11.9	436.5	0.0	0.0	0.0	0.0	0.0	1.2	1.3
11日	2.1	7.1	9.2	0.0	1.3	20.4	285.6	6.8	12.0	97.5	11.9	435.5	0.0	0.0	0.0	0.0	0.0	2.2	1.8
12日	2.0	6.9	8.9	0.0	0.0	21.1	285.6	6.8	12.0	97.5	11.9	434.9	0.0	0.0	0.0	0.0	0.0	2.2	2.0
13日	2.1	6.0	8.1	0.0	0.0	14.7	285.6	6.8	12.0	97.5	11.9	428.5	0.0	0.0	0.0	0.0	0.0	0.6	1.5
14日	2.1	6.2	8.3	0.0	5.7	11.1	285.6	6.8	12.0	97.5	11.9	430.6	0.0	0.0	0.0	0.0	0.0	2.2	1.9
15日	2.1	6.0	8.1	0.0	14.5	13.6	285.6	6.6	12.0	97.5	11.9	441.7	0.0	0.0	0.0	0.0	0.0	2.3	1.8
16日	2.1	4.4	6.5	0.0	0.0	19.4	285.6	6.6	11.4	97.5	11.9	432.4	0.0	0.0	0.0	0.0	0.0	0.4	1.5
17日	2.1	8.9	11.0	0.0	2.2	19.6	285.6	6.5	11.9	97.5	11.9	435.2	0.0	0.0	0.0	0.0	0.0	2.7	3.0
18日	2.1	6.8	8.9	0.0	6.1	19.5	285.6	6.3	12.0	97.5	11.9	438.9	0.0	0.0	0.0	0.0	0.0	0.6	1.7
19日	2.1	5.9	8.0	0.0	0.0	19.5	285.6	6.3	12.0	97.5	11.9	432.8	0.0	0.0	0.0	0.0	0.0	2.0	2.6
20日	2.1	7.4	9.5	3.2	0.0	12.3	285.6	5.4	12.0	92.5	11.9	419.7	0.0	0.0	0.0	0.0	0.0	2.3	1.7
21日	2.1	6.2	8.3	5.6	2.1	6.9	285.6	6.6	12.0	85.5	12.0	410.7	0.0	0.0	0.0	0.0	0.0	2.0	1.4
22日	2.1	9.4	11.5	5.5	11.4	7.1	285.6	6.6	12.0	85.5	11.8	420.0	0.0	0.0	0.0	0.0	0.0	0.2	1.4
23日	2.1	6.7	8.8	5.2	14.6	7.0	285.6	6.8	12.0	85.5	11.9	423.4	0.0	0.0	0.0	0.0	0.0	0.6	1.3
24日	2.1	6.7	8.8	5.1	2.8	14.4	285.6	6.8	12.0	85.5	11.9	419.0	0.0	0.0	0.0	0.0	0.0	2.2	3.5
25日	2.1	6.3	8.4	5.3	3.9	19.5	285.6	6.8	12.0	85.5	11.9	425.2	0.0	0.0	0.0	0.0	0.0	3.9	2.3
26日	2.1	7.2	9.3	5.4	0.0	18.6	285.6	6.8	12.0	82.9	11.9	417.8	0.0	0.0	0.0	0.0	0.0	0.4	3.0
27日	2.1	6.4	8.5	2.0	0.0	11.9	285.6	6.8	12.0	73.5	11.9	401.7	0.0	0.0	0.0	0.0	3.9	0.0	1.5
28日	2.1	6.8	8.9	0.0	10.2	14.7	285.6	6.8	12.0	73.5	11.9	414.7	0.0	0.0	0.0	0.0	7.4	0.0	0.0
29日	2.1	7.2	9.3	0.0	9.0	19.6	285.6	6.6	12.0	73.5	11.9	418.2	0.0	0.0	0.0	0.0	7.4	0.0	1.6
30日	2.1	6.6	8.7	0.0	7.3	21.2	285.6	6.6	12.0	73.5	11.9	418.1	0.0	0.0	0.0	0.0	7.4	3.9	3.0
31日	2.1	8.0	10.1	0.0	0.0	10.5	285.6	6.6	12.0	73.5	11.8	400.0	0.0	0.0	0.0	0.0	7.4	2.1	2.8
累計	65.1	214.8	279.9	37.3	220.0	517.1	8,853.6	206.6	371.3	2,807.3	337.1	13,313.0	0.0	0.0	0.0	0.0	33.5	55.1	57.3
平均	2.1	6.9	9.0	1.2	7.1	16.7	285.6	6.7	12.0	90.6	10.9	429.5	0.0	0.0	0.0	0.0	1.1	1.8	1.8
最大	2.2	9.4	11.5	5.6	27.8	43.1	285.6	6.8	12.0	97.5	12.0	454.4	0.0	0.0	0.0	0.0	7.4	3.9	3.5
最小	2.0	4.4	6.5	0.0	0.0	6.9	285.6	5.4	11.4	73.5	0.0	400.0	0.0	0.0	0.0	0.0	0.0	0.0	0.0

水 量 月 報 3

令和5年3月

施設	河川水			西 系 列														大保ダム 注水量	倉敷ダム 注水量	
	中部河川	北部河川	合計	宇嘉川	辺野喜川	佐手川	佐手前川	宇良川	比地川	田嘉里川	外堀田川	小計	与那川	満名川	西屋部川	我部祖河川	小計			合計
項目	合計	合計	合計	千m <sup>3</sup>	千m <sup>3</sup>	千m <sup>3</sup>	千m <sup>3</sup>	千m <sup>3</sup>	千m <sup>3</sup>	千m <sup>3</sup>	千m <sup>3</sup>	千m <sup>3</sup>	千m <sup>3</sup>	千m <sup>3</sup>	千m <sup>3</sup>	千m <sup>3</sup>	千m <sup>3</sup>	千m <sup>3</sup>	千m <sup>3</sup>	千m <sup>3</sup>
単位	千m <sup>3</sup>	千m <sup>3</sup>	千m <sup>3</sup>	千m <sup>3</sup>	千m <sup>3</sup>	千m <sup>3</sup>	千m <sup>3</sup>	千m <sup>3</sup>	千m <sup>3</sup>	千m <sup>3</sup>	千m <sup>3</sup>	千m <sup>3</sup>	千m <sup>3</sup>	千m <sup>3</sup>	千m <sup>3</sup>	千m <sup>3</sup>	千m <sup>3</sup>	千m <sup>3</sup>	千m <sup>3</sup>	千m <sup>3</sup>
1日	0.0	4.9	4.9	3.3	0.0	5.2	1.2	0.0	4.8	3.8	0.0	18.3	1.8	0.0	0.0	0.0	1.8	20.1	18.3	2.0
2日	0.0	5.5	5.5	3.3	0.0	5.9	0.9	0.0	4.8	4.1	0.0	19.0	1.5	0.0	0.0	0.0	1.5	20.5	19.0	1.8
3日	0.0	4.7	4.7	3.1	0.3	4.9	1.1	0.0	4.8	3.3	0.0	17.5	1.2	0.0	0.0	0.0	1.2	18.7	17.5	1.5
4日	0.0	2.9	2.9	3.1	0.0	5.4	1.0	0.0	4.8	3.1	0.0	17.4	0.8	0.0	0.0	0.0	0.8	18.2	17.4	1.2
5日	0.0	2.4	2.4	3.0	0.0	4.2	0.9	0.0	4.8	3.3	0.0	16.2	0.8	0.0	0.0	0.0	0.8	17.0	16.2	0.8
6日	0.0	3.3	3.3	2.9	1.3	5.1	0.9	0.0	4.8	3.2	0.0	18.2	0.4	0.0	0.0	0.0	0.4	18.6	18.2	0.8
7日	0.0	4.4	4.4	2.6	0.0	4.2	0.8	0.0	4.7	3.1	0.0	15.4	0.3	0.0	0.0	0.0	0.3	15.7	15.4	0.4
8日	0.0	3.5	3.5	2.7	0.0	4.9	1.0	0.0	4.6	2.8	0.0	16.0	0.4	0.0	0.0	0.0	0.4	16.4	16.0	0.3
9日	0.0	4.2	4.2	2.9	0.0	3.7	0.9	0.0	5.9	4.6	0.0	18.0	0.9	0.0	0.0	0.0	0.9	18.9	18.0	0.4
10日	0.0	2.5	2.5	2.7	0.0	5.4	0.9	0.0	5.3	4.5	0.0	18.8	0.9	0.0	0.0	0.0	0.9	19.7	18.8	0.9
11日	0.0	4.0	4.0	2.7	0.0	3.8	0.9	0.0	4.3	3.4	0.0	15.1	0.0	0.0	0.0	0.0	0.0	15.1	15.1	0.9
12日	0.0	4.2	4.2	2.6	0.0	4.6	0.8	0.0	3.8	3.1	0.0	14.9	0.0	0.0	0.0	0.0	0.0	14.9	14.9	0.0
13日	0.0	2.1	2.1	3.4	0.0	5.8	1.1	0.0	5.6	6.0	0.0	21.9	2.2	0.0	0.0	0.0	2.2	24.1	21.9	0.0
14日	0.0	4.1	4.1	2.6	0.0	4.5	1.2	0.0	4.0	3.2	0.0	15.5	0.4	0.0	0.0	0.0	0.4	15.9	15.5	2.2
15日	0.0	4.1	4.1	2.9	0.0	5.9	1.0	0.0	4.1	3.6	0.0	17.5	4.1	0.0	0.0	0.0	4.1	21.6	17.5	0.4
16日	0.0	1.9	1.9	5.6	1.8	12.0	1.3	0.0	9.7	10.6	0.0	41.0	5.6	0.0	0.0	0.0	5.6	46.6	41.0	4.1
17日	0.0	5.7	5.7	3.2	0.1	8.5	1.1	0.0	4.8	4.6	0.0	22.3	1.6	0.0	0.0	0.0	1.6	23.9	22.3	5.6
18日	0.0	2.3	2.3	5.2	0.0	9.3	1.3	0.0	6.7	5.4	0.0	27.9	2.1	0.0	0.0	0.0	2.1	30.0	27.9	1.6
19日	0.0	4.6	4.6	2.7	0.0	5.0	1.1	0.0	4.8	4.0	0.0	17.6	0.8	0.0	0.0	0.0	0.8	18.4	17.6	2.1
20日	0.0	4.0	4.0	2.8	0.0	5.2	0.9	0.0	4.5	3.6	0.0	17.0	0.0	0.0	0.0	0.0	0.0	17.0	17.0	0.8
21日	0.0	3.4	3.4	2.6	0.0	4.8	0.8	0.0	4.4	3.2	0.0	15.8	0.3	0.0	0.0	0.0	0.3	16.1	15.8	0.0
22日	0.0	1.6	1.6	6.7	3.2	17.3	2.3	0.0	11.0	5.3	0.0	45.8	5.5	0.0	0.0	0.0	5.5	51.3	45.8	0.3
23日	0.0	1.9	1.9	3.9	0.2	13.1	1.9	0.0	13.2	12.3	0.0	44.6	4.8	0.0	0.0	0.0	4.8	49.4	44.6	5.5
24日	0.0	5.7	5.7	3.4	0.0	8.5	1.3	0.0	9.8	12.4	0.0	35.4	7.1	0.0	0.0	0.0	7.1	42.5	35.4	4.8
25日	0.0	6.2	6.2	3.1	0.0	8.1	0.8	0.0	9.6	13.4	0.0	35.0	4.8	0.0	0.0	0.0	4.8	39.8	35.0	7.1
26日	0.0	3.4	3.4	10.6	3.3	16.9	2.6	0.0	13.2	13.4	0.0	60.0	11.4	0.0	0.0	0.0	11.4	71.4	60.0	4.8
27日	0.0	5.4	5.4	5.2	2.7	16.2	2.9	0.0	13.1	13.4	0.0	53.5	10.4	2.6	0.0	0.0	13.0	66.5	53.5	11.4
28日	0.0	7.4	7.4	4.5	0.0	10.8	2.3	0.0	9.6	13.4	0.0	40.6	8.4	5.8	0.0	0.0	14.2	54.8	40.6	13.0
29日	0.0	9.0	9.0	3.6	0.1	9.6	1.5	0.0	9.6	13.4	0.0	37.8	8.3	5.7	0.0	0.0	14.0	51.8	37.8	14.2
30日	0.0	14.3	14.3	3.6	0.0	7.8	1.3	0.0	9.1	13.4	0.0	35.2	6.2	5.7	0.0	0.0	11.9	47.1	35.2	14.0
31日	0.0	12.3	12.3	2.9	0.5	7.8	1.1	0.0	9.6	11.4	0.0	33.3	5.2	6.0	0.0	0.0	11.2	44.5	33.3	11.9
累計	0.0	145.9	145.9	113.4	13.5	234.4	39.1	0.0	213.8	208.3	0.0	822.5	98.2	25.8	0.0	0.0	124.0	946.5	822.5	114.8
平均	0.0	4.7	4.7	3.7	0.4	7.6	1.3	0.0	6.9	6.7	0.0	26.5	3.2	0.8	0.0	0.0	4.0	30.5	26.5	3.7
最大	0.0	14.3	14.3	10.6	3.3	17.3	2.9	0.0	13.2	13.4	0.0	60.0	11.4	6.0	0.0	0.0	14.2	71.4	60.0	14.2
最小	0.0	1.6	1.6	2.6	0.0	3.7	0.8	0.0	3.8	2.8	0.0	14.9	0.0	0.0	0.0	0.0	0.0	14.9	14.9	0.0

水量月報 4

令和5年3月

(単位：m<sup>3</sup>)

	渡嘉敷水道施設				座間味水道施設					伊平屋水道施設			伊是名水道施設						
	栗国 水道施設	渡名喜 水道施設	南大東 水道施設	北大東 水道施設	座間味浄水場				阿嘉	我喜屋 ダム	伊平屋 第1井戸	伊平屋 第2井戸	海水	メンナー山 ダム	天城ダム				
					海水	イシッピー 川	恩納川	大川								海水	座間味 ダム	座間味 第1井戸	座間味 第2井戸
1日	766		1,047	730									1,188				1,159	270	182
2日	717		1,044	567									1,191				1,049	271	181
3日	619		1,038	540									1,223				1,049	274	183
4日	727		1,046	582									879				1,026	273	181
5日	731		1,071	535									1,058				1,060	276	184
6日	633		1,048	585									901				1,055	274	182
7日	583		1,044	700									1,250				1,047	273	182
8日	706		1,042	538									1,246				1,048	273	182
9日	514		1,047	551									1,280				1,047	269	180
10日	516		1,055	566									1,290				1,015	273	182
11日	733		1,061	531									988				1,026	268	179
12日	728		1,045	575									1,059				1,051	273	185
13日	715		1,080	727									1,074				1,055	271	183
14日	702		880	624									1,287				1,050	266	180
15日	669		1,070	559									1,223				1,019	254	170
16日	596		1,046	707									1,207				1,034	261	178
17日	764		1,042	614									643				1,022	265	180
18日	722		1,047	530									338				1,049	259	176
19日	712		1,045	581									399				1,012	239	163
20日	592		1,078	533									466				1,046	252	171
21日	370		1,051	544									418				1,046	246	167
22日	584		827	535									308				710	201	129
23日	594		877	521									468				1,045	294	174
24日	457		1,045	550									324				1,059	301	192
25日	710		1,049	546									428				1,060	278	179
26日	625		1,073	523									367				1,012	253	173
27日	601		831	529									431				979	254	175
28日	593		857	568									466				1,028	261	180
29日	484		1,058	522									392				1,060	259	179
30日	595		895	541									287				971	266	184
31日	493		852	560									302				1,055	269	188
最大	766		1,080	730									1,290				1,159	301	192
最小	370		827	521									287				710	201	129
平均	631		1,009	575									786				1,030	265	178
合計	19,551		31,291	17,814									24,381				31,944	8,216	5,504

### 3. 河川別取水量

## 比 謝 川 取 水 量

令和4年度

(単位：千m<sup>3</sup>)

	4月	5月	6月	7月	8月	9月	10月	11月	12月	1月	2月	3月	年度合計
1	0.8	0.0	0.0	0.0	0.0	0.0	0.0	0.0	0.0	0.0	0.0	0.0	
2	0.0	0.0	0.0	0.9	0.0	0.0	0.0	0.0	0.0	0.0	0.0	0.0	
3	0.0	0.0	0.0	0.0	0.0	0.0	0.0	0.0	0.0	0.0	0.0	0.0	
4	0.0	0.0	0.0	0.0	0.0	0.0	0.0	0.0	0.0	0.0	0.0	0.0	
5	0.0	0.0	0.7	0.0	0.0	0.0	0.0	0.0	0.0	0.0	0.0	0.0	
6	0.0	0.5	0.0	0.0	0.0	0.0	0.0	0.0	0.0	0.0	0.0	0.0	
7	0.0	0.0	0.0	0.0	0.0	0.0	0.0	0.0	0.0	0.0	0.0	0.0	
8	0.7	0.0	0.0	0.0	0.0	0.0	0.0	0.0	0.0	0.0	0.0	0.0	
9	0.0	0.0	0.0	0.0	0.0	0.0	0.0	0.0	0.0	0.0	0.0	0.0	
10	0.0	0.8	0.0	0.0	0.0	0.0	0.0	0.0	0.0	0.0	0.0	0.0	
11	0.0	0.0	0.0	0.0	0.0	0.0	0.0	0.0	0.0	0.0	0.0	0.0	
12	0.0	0.0	0.7	0.0	0.0	0.0	0.0	0.0	0.0	0.0	0.0	0.0	
13	0.0	0.0	0.0	0.0	0.0	0.0	0.0	0.0	0.0	0.0	0.0	0.0	
14	0.0	0.0	0.0	0.0	0.0	0.0	0.0	0.0	0.0	0.0	0.0	0.0	
15	0.0	0.0	0.0	0.0	0.0	0.0	0.0	0.0	0.0	0.0	0.0	0.0	
16	0.7	0.0	0.0	0.0	0.0	0.0	0.0	0.0	0.0	0.0	0.0	0.0	
17	0.0	0.0	0.0	0.0	0.0	0.0	0.0	0.0	0.0	0.0	0.0	0.0	
18	0.0	0.5	0.0	0.0	0.0	0.0	0.0	0.0	0.0	0.0	0.0	0.0	
19	0.0	0.0	0.0	0.0	0.0	0.0	0.0	0.0	0.0	0.0	0.0	0.0	
20	0.0	0.0	0.6	0.0	0.0	0.0	0.0	0.0	0.0	0.0	0.0	0.0	
21	0.0	0.0	0.0	0.0	0.0	0.0	0.0	0.0	0.0	0.0	0.0	0.0	
22	0.8	0.0	0.0	0.0	0.0	0.0	0.0	0.0	0.0	0.0	0.0	0.0	
23	0.0	0.0	0.0	0.0	0.0	0.0	0.0	0.0	0.0	0.0	0.0	0.0	
24	0.0	0.0	0.0	0.0	0.0	0.0	0.0	0.0	0.0	0.0	0.0	0.0	
25	0.0	0.0	0.0	0.0	0.0	0.0	0.0	0.0	0.0	0.0	0.0	0.0	
26	0.0	0.0	0.8	0.0	0.0	0.0	0.0	0.0	0.0	0.0	0.0	0.0	
27	0.0	0.0	0.0	0.0	0.0	0.0	0.0	0.0	0.0	0.0	0.0	0.0	
28	0.0	0.0	0.0	0.0	0.0	0.0	0.0	0.0	0.0	0.0	0.0	0.0	
29	0.4	0.0	0.0	0.0	0.0	0.0	0.0	0.0	0.0	0.0	0.0	0.0	
30	0.0	0.9	0.0	0.0	0.0	0.0	0.0	0.0	0.0	0.0	0.0	0.0	
31	0.0	0.0	0.0	0.0	0.0	0.0	0.0	0.0	0.0	0.0	0.0	0.0	
合計	3.4	2.7	2.8	0.9	0.0	0.0	0.0	0.0	0.0	0.0	0.0	0.0	9.8
平均	0.1	0.1	0.1	0.0	0.0	0.0	0.0	0.0	0.0	0.0	0.0	0.0	0.0
最大	0.8	0.9	0.8	0.9	0.0	0.0	0.0	0.0	0.0	0.0	0.0	0.0	0.9
最小	0.0	0.0	0.0	0.0	0.0	0.0	0.0	0.0	0.0	0.0	0.0	0.0	0.0

# 長 田 川 取 水 量

令和4年度

(単位：千m<sup>3</sup>)

	4月	5月	6月	7月	8月	9月	10月	11月	12月	1月	2月	3月	年度合計
1	0.0	0.0	0.0	0.0	0.0	0.0	0.0	0.0	0.0	6.0	2.2	0.0	
2	0.0	0.0	0.0	0.0	0.0	0.0	0.0	0.0	0.0	6.0	0.0	0.0	
3	0.0	0.0	0.0	0.0	0.0	0.0	0.0	1.5	0.0	6.0	0.0	0.0	
4	0.0	0.0	0.0	0.0	0.0	0.0	0.0	0.0	0.0	2.1	0.0	0.0	
5	0.0	0.0	0.0	0.0	0.0	0.0	0.0	0.0	0.0	2.2	0.0	0.0	
6	0.0	0.0	0.0	0.0	0.0	0.0	0.0	0.0	0.0	6.0	0.0	0.0	
7	0.0	0.0	0.0	0.0	0.0	0.0	0.0	0.0	0.0	5.8	0.0	0.0	
8	0.0	0.0	0.0	0.0	0.0	0.0	0.0	0.0	0.0	5.7	0.0	0.0	
9	0.0	0.0	0.0	0.0	0.0	0.0	0.0	0.0	0.0	5.8	0.0	0.0	
10	0.0	0.0	0.0	0.0	0.0	0.0	0.0	0.0	0.0	5.8	0.0	0.0	
11	0.0	0.0	0.0	0.0	0.0	0.0	0.0	0.0	0.5	5.8	0.0	0.0	
12	0.0	0.0	0.0	0.0	0.0	0.0	0.0	0.0	0.0	5.9	0.0	0.0	
13	0.0	0.0	0.0	0.0	0.0	0.0	0.0	0.0	0.0	5.8	0.0	0.0	
14	0.0	0.0	0.0	0.0	0.0	0.0	0.0	0.0	0.0	5.8	0.0	0.0	
15	0.0	0.0	0.0	0.0	0.0	0.0	0.0	0.0	0.0	4.5	0.0	0.0	
16	0.0	0.0	0.0	0.0	0.0	0.0	0.0	0.0	0.0	1.6	0.0	0.0	
17	0.0	0.0	0.0	0.0	0.0	0.0	0.0	0.0	0.0	3.3	0.0	0.0	
18	0.0	0.0	0.0	0.0	0.0	0.0	0.0	0.0	0.9	6.0	0.0	0.0	
19	0.0	0.0	0.0	0.0	0.0	0.0	0.0	0.0	0.0	6.0	0.0	0.0	
20	0.0	0.0	0.0	0.0	0.0	0.0	0.0	1.0	0.0	6.0	0.0	0.0	
21	0.0	0.0	0.0	0.0	0.0	0.0	0.0	0.0	0.0	6.0	0.0	0.0	
22	0.0	0.0	0.0	0.0	0.0	0.0	0.0	0.0	1.4	6.0	0.0	0.0	
23	0.0	0.0	0.0	0.0	0.0	0.0	0.0	0.0	5.2	1.2	0.0	0.0	
24	0.0	0.0	0.0	0.0	0.0	0.0	0.0	0.0	5.3	0.0	0.0	0.0	
25	0.0	0.0	0.0	0.0	0.0	0.0	0.0	0.0	5.4	0.0	0.0	0.0	
26	0.0	0.0	0.0	0.0	0.0	0.0	0.0	0.0	5.6	0.0	0.0	0.0	
27	0.0	0.0	0.0	0.0	0.0	0.0	0.0	0.0	5.8	1.5	0.0	0.0	
28	0.0	0.0	0.0	0.0	0.0	0.0	0.0	0.0	1.6	5.9	0.0	0.0	
29	0.0	0.0	0.0	0.0	0.0	0.0	0.0	0.2	0.4	5.9		0.0	
30	0.0	0.0	0.0	0.0	0.0	0.0	0.0	0.0	5.8	5.9		0.0	
31	0.0	0.0	0.0	0.0	0.0	0.0	0.0	0.0	5.9	5.7		0.0	
合計	0.0	0.0	0.0	0.0	0.0	0.0	0.0	2.7	43.8	140.2	2.2	0.0	188.9
平均	0.0	0.0	0.0	0.0	0.0	0.0	0.0	0.1	1.4	4.5	0.1	0.0	0.5
最大	0.0	0.0	0.0	0.0	0.0	0.0	0.0	1.5	5.9	6.0	2.2	0.0	6.0
最小	0.0	0.0	0.0	0.0	0.0	0.0	0.0	0.0	0.0	0.0	0.0	0.0	0.0



# 天 願 川 取 水 量

令和4年度

(単位：千m<sup>3</sup>)

	4月	5月	6月	7月	8月	9月	10月	11月	12月	1月	2月	3月	年度合計
1	0.0	0.0	0.0	0.0	0.0	0.0	0.0	0.0	0.0	0.0	0.0	0.0	
2	0.8	0.0	0.0	0.0	0.0	0.0	0.0	0.0	0.0	0.0	0.0	0.0	
3	0.0	0.0	0.0	0.0	0.0	0.0	0.0	0.0	0.0	0.0	0.0	0.0	
4	0.0	0.0	0.0	0.0	0.0	0.0	0.0	0.0	0.0	0.0	0.0	0.0	
5	0.0	0.0	0.0	0.0	0.0	0.0	0.0	0.0	0.0	0.0	0.0	0.0	
6	0.0	0.0	0.0	0.0	0.0	0.0	0.0	0.0	0.0	0.0	0.0	0.0	
7	0.0	0.0	0.0	0.0	0.0	0.0	0.0	0.0	0.0	0.0	0.0	0.0	
8	0.0	0.0	0.0	0.0	0.0	0.0	0.0	0.0	0.0	0.0	0.0	0.0	
9	0.0	0.0	0.0	0.0	0.0	0.0	0.0	0.0	0.0	0.0	0.0	0.0	
10	0.0	1.2	0.0	0.0	0.0	0.0	0.0	0.0	0.0	0.0	0.0	0.0	
11	1.2	0.0	0.0	0.0	0.0	0.0	0.0	0.0	0.0	0.0	0.0	0.0	
12	0.0	0.0	0.0	0.0	0.0	0.0	0.0	0.0	0.0	0.0	0.0	0.0	
13	0.0	0.0	0.0	0.0	0.0	0.0	0.0	0.0	0.0	0.0	0.0	0.0	
14	0.0	0.0	0.0	0.0	0.0	0.0	0.0	0.0	0.0	0.0	0.0	0.0	
15	0.0	0.0	0.0	0.0	0.0	0.0	0.0	0.0	0.0	0.0	0.0	0.0	
16	0.0	0.0	0.0	0.0	0.0	0.0	0.0	0.0	0.0	0.0	0.0	0.0	
17	1.3	0.0	0.0	0.0	0.0	0.0	0.0	0.0	0.0	0.0	0.0	0.0	
18	0.0	1.2	0.0	0.0	0.0	0.0	0.0	0.0	0.0	0.0	0.0	0.0	
19	0.0	0.0	0.0	0.0	0.0	0.0	0.0	0.0	0.0	0.0	0.0	0.0	
20	0.0	0.0	0.0	0.0	0.0	0.0	0.0	0.0	0.0	0.0	0.0	0.0	
21	0.0	0.0	0.0	0.0	0.0	0.0	0.0	0.0	0.0	0.0	0.0	0.0	
22	0.0	0.0	0.0	0.0	0.0	0.0	0.0	0.0	0.0	0.0	0.0	0.0	
23	0.0	1.0	0.0	0.0	0.0	0.0	0.0	0.0	0.0	0.0	0.0	0.0	
24	1.3	0.0	0.0	0.0	0.0	0.0	0.0	0.0	0.0	0.0	0.0	0.0	
25	0.0	0.0	0.0	0.0	0.0	0.0	0.0	0.0	0.0	0.0	0.0	0.0	
26	0.0	0.0	0.0	0.0	0.0	0.0	0.0	0.0	0.0	0.0	0.0	0.0	
27	0.0	0.0	0.0	0.0	0.0	0.0	0.0	0.0	0.0	0.0	0.0	0.0	
28	0.0	0.0	0.0	0.0	0.0	0.0	0.0	0.0	0.0	0.0	0.0	0.0	
29	0.0	0.0	0.0	0.0	0.0	0.0	0.0	0.0	0.0	0.0	0.0	0.0	
30	1.3	0.0	0.0	0.0	0.0	0.0	0.0	0.0	0.0	0.0	0.0	0.0	
31	0.0	0.0	0.0	0.0	0.0	0.0	0.0	0.0	0.0	0.0	0.0	0.0	
合計	5.9	3.4	0.0	0.0	0.0	0.0	0.0	0.0	0.0	0.0	0.0	0.0	9.3
平均	0.2	0.1	0.0	0.0	0.0	0.0	0.0	0.0	0.0	0.0	0.0	0.0	0.0
最大	1.3	1.2	0.0	0.0	0.0	0.0	0.0	0.0	0.0	0.0	0.0	0.0	1.3
最小	0.0	0.0	0.0	0.0	0.0	0.0	0.0	0.0	0.0	0.0	0.0	0.0	0.0

## 平 南 川 取 水 量

令和4年度

(単位：千m<sup>3</sup>)

	4月	5月	6月	7月	8月	9月	10月	11月	12月	1月	2月	3月	年度合計
1	15.6	7.1	1.2	0.0	0.0	0.0	1.1	0.0	7.6	12.5	4.0	0.0	
2	15.5	8.3	0.0	0.0	1.8	0.0	3.3	0.0	7.6	9.9	5.4	0.0	
3	15.5	7.3	0.0	0.0	2.8	0.0	0.0	0.0	4.2	7.6	4.4	0.0	
4	15.4	7.3	2.6	0.0	2.5	0.0	0.0	0.0	2.5	7.6	4.6	0.0	
5	15.3	4.7	0.4	0.0	0.0	0.0	1.6	0.0	5.7	7.6	3.4	0.0	
6	15.9	4.9	8.8	0.0	5.4	0.0	1.0	0.0	7.6	7.6	5.1	0.0	
7	16.4	15.0	2.9	0.4	0.0	0.4	0.0	0.0	10.5	7.6	7.7	0.0	
8	16.3	16.5	0.0	0.0	0.0	0.0	0.0	0.0	12.7	7.6	6.1	0.0	
9	16.2	11.6	0.7	0.0	2.1	0.0	3.0	0.0	9.5	7.5	5.6	0.0	
10	16.2	7.7	3.8	0.0	0.0	0.0	0.0	0.0	4.1	7.6	2.6	0.0	
11	16.0	4.9	0.0	0.0	0.0	0.0	0.0	0.0	7.0	7.5	4.2	0.0	
12	15.3	1.2	0.0	0.0	0.0	0.0	0.0	0.0	10.7	7.6	6.1	0.0	
13	13.8	5.2	0.0	0.0	0.0	5.5	0.0	0.0	12.8	6.8	5.3	0.0	
14	14.4	7.8	0.0	0.4	0.0	8.7	0.2	0.0	12.8	7.1	5.1	0.0	
15	12.1	4.7	0.0	0.0	0.7	9.3	0.9	0.0	12.7	7.0	8.3	0.0	
16	9.4	10.6	0.0	0.0	0.7	7.8	2.3	0.0	9.7	7.8	5.8	0.0	
17	9.4	4.1	0.0	0.0	0.0	9.0	1.6	0.0	4.2	7.7	5.2	0.0	
18	9.4	11.0	0.0	0.0	0.0	1.2	3.7	0.0	7.6	7.7	4.5	0.0	
19	11.4	8.7	0.0	0.0	0.0	5.7	0.0	1.8	10.7	6.5	3.5	0.0	
20	10.0	10.1	0.0	0.0	0.0	8.9	0.0	5.5	12.8	6.5	2.0	0.0	
21	9.9	9.9	0.0	1.0	0.0	0.0	1.5	6.8	12.8	5.5	0.5	0.0	
22	9.0	16.2	4.9	1.0	1.0	0.0	0.0	6.3	12.8	5.7	0.0	0.0	
23	9.3	16.2	0.0	0.0	1.0	0.0	0.0	4.5	12.7	6.4	1.4	0.0	
24	12.8	13.3	0.0	0.0	0.0	0.2	0.0	6.1	12.7	7.1	0.5	0.0	
25	10.3	15.0	0.0	3.0	2.6	0.0	0.0	6.9	12.6	11.7	4.3	0.0	
26	9.0	8.9	0.0	0.0	2.4	0.0	1.3	6.9	12.6	7.0	3.9	0.0	
27	8.6	2.5	0.0	0.0	0.0	0.0	3.1	7.0	12.6	7.1	2.8	0.0	
28	12.5	5.6	0.0	4.4	0.0	4.5	1.5	2.1	12.6	7.1	0.0	0.0	
29	8.8	3.3	0.2	5.6	0.0	2.2	2.1	4.6	12.6	6.6		0.0	
30	8.3	14.5	0.0	2.7	0.5	2.0	1.7	7.5	12.6	4.1		0.0	
31		9.7		4.6	0.0		1.5		12.6	4.9		0.0	
合計	378.0	273.8	25.5	23.1	23.5	65.4	31.4	66.0	312.2	228.5	112.3	0.0	1,539.7
平均	12.6	8.8	0.9	0.7	0.8	2.2	1.0	2.2	10.1	7.4	4.0	0.0	4.2
最大	16.4	16.5	8.8	5.6	5.4	9.3	3.7	7.5	12.8	12.5	8.3	0.0	16.5
最小	8.3	1.2	0.0	0.0	0.0	0.0	0.0	0.0	2.5	4.1	0.0	0.0	0.0

# 源 河 川 取 水 量

令和4年度

(単位：千m<sup>3</sup>)

	4月	5月	6月	7月	8月	9月	10月	11月	12月	1月	2月	3月	年度合計
1	15.3	8.5	4.2	0.0	1.2	0.0	9.8	0.7	16.6	14.9	8.2	0.0	
2	14.8	8.3	0.0	5.5	12.6	0.0	9.6	7.6	16.5	15.1	8.1	0.0	
3	14.9	8.3	0.0	0.0	14.5	0.0	9.5	9.4	8.8	15.0	6.0	0.0	
4	15.9	8.1	10.9	0.0	17.4	0.0	9.3	7.6	11.8	14.8	2.7	0.0	
5	17.5	11.4	12.9	10.3	16.8	0.0	4.6	9.4	16.7	14.7	5.0	0.0	
6	17.0	13.8	13.3	7.6	10.5	9.9	8.5	9.4	16.6	14.7	7.1	0.0	
7	16.2	13.6	3.7	2.5	11.5	4.9	9.3	9.2	16.5	14.2	6.9	0.0	
8	15.5	13.2	6.8	2.7	15.5	10.8	5.1	9.1	16.2	14.2	4.8	0.0	
9	15.9	13.2	11.8	3.3	9.2	9.5	2.5	7.0	14.4	14.3	4.5	0.0	
10	15.7	13.2	17.2	3.4	13.4	5.3	1.7	8.9	10.4	14.4	7.5	0.0	
11	15.6	11.7	6.3	3.4	14.3	3.0	1.2	9.2	16.3	14.1	9.0	0.0	
12	14.0	7.7	0.0	3.6	8.3	2.2	0.6	6.4	15.8	11.9	6.5	0.0	
13	13.6	15.1	7.5	2.8	9.5	9.4	1.8	3.3	15.4	9.0	3.4	0.0	
14	13.7	10.0	1.8	4.2	9.2	15.2	0.8	4.0	15.1	8.8	2.6	0.0	
15	13.0	15.9	7.2	3.3	3.0	13.3	0.4	1.6	15.0	12.8	6.1	0.0	
16	10.8	16.7	0.0	2.9	4.9	9.5	0.0	8.6	11.8	13.4	8.1	0.0	
17	13.7	16.8	0.0	2.1	9.6	14.0	1.5	9.5	10.4	9.0	6.9	0.0	
18	13.9	16.7	1.2	3.1	9.1	12.4	7.5	11.6	15.8	8.8	6.6	0.0	
19	13.5	16.8	3.5	2.9	3.0	17.3	3.1	9.9	15.7	8.8	3.8	0.0	
20	13.3	10.1	12.7	2.4	9.5	17.0	2.0	9.4	15.7	8.7	0.4	0.0	
21	13.2	14.1	10.0	1.9	5.8	12.3	0.5	9.3	15.7	8.6	0.2	0.0	
22	12.8	16.2	9.9	2.7	7.7	4.7	3.1	7.9	15.7	8.6	0.0	0.0	
23	10.0	15.9	4.5	7.8	9.3	16.9	6.6	11.0	15.4	13.6	0.0	0.0	
24	10.9	16.7	10.1	9.7	8.7	16.2	6.5	16.8	14.7	8.8	0.0	0.0	
25	9.8	17.2	4.0	9.3	5.7	12.3	6.2	16.8	15.5	8.0	0.0	0.0	
26	7.9	13.9	2.7	7.8	5.8	15.7	5.7	16.5	15.3	8.1	0.0	0.0	
27	8.6	13.3	3.7	5.7	1.5	16.3	4.5	13.3	15.3	8.1	0.0	3.9	
28	12.5	7.9	1.9	5.1	2.8	12.7	2.1	3.5	15.3	8.0	0.0	7.4	
29	9.7	17.3	4.4	5.5	6.3	9.8	2.7	16.8	15.2	8.0		7.4	
30	10.3	16.7	2.7	8.5	4.5	8.3	2.2	16.7	15.2	8.1		7.4	
31		9.9		6.2	2.9		2.3		15.0	8.2		7.4	
合計	399.5	408.2	174.9	136.2	264.0	278.9	131.2	280.4	459.8	347.7	114.4	33.5	3,028.7
平均	13.3	13.2	5.8	4.4	8.5	9.3	4.2	9.3	14.8	11.2	4.1	1.1	8.3
最大	17.5	17.3	17.2	10.3	17.4	17.3	9.8	16.8	16.7	15.1	9.0	7.4	17.5
最小	7.9	7.7	0.0	0.0	1.2	0.0	0.0	0.7	8.8	8.0	0.0	0.0	0.0

# 座 津 武 川 取 水 量

令和4年度

(単位：千m<sup>3</sup>)

	4月	5月	6月	7月	8月	9月	10月	11月	12月	1月	2月	3月	年度合計
1	5.9	3.8	0.3	0.0	6.5	0.0	2.4	0.5	1.5	6.3	2.8	2.1	
2	5.9	3.5	2.4	0.0	0.0	0.0	2.4	0.0	0.5	6.3	2.4	2.6	
3	5.9	3.1	0.0	0.0	1.4	0.8	1.0	0.0	4.2	6.2	3.0	2.3	
4	6.0	2.5	0.4	0.0	2.6	0.0	1.1	0.0	5.3	7.1	2.1	0.9	
5	6.1	4.2	0.0	0.0	4.3	0.0	0.7	0.0	4.8	5.8	1.7	0.0	
6	6.1	3.9	0.0	0.0	3.1	0.0	1.5	0.0	2.0	6.2	1.6	1.3	
7	6.2	4.8	0.1	1.6	2.3	0.0	1.7	0.4	1.2	6.2	1.1	1.8	
8	6.2	5.5	0.5	0.0	0.6	0.0	1.6	0.0	0.0	6.0	1.5	1.8	
9	6.4	5.7	0.0	0.0	0.9	0.0	2.0	0.7	2.8	6.2	2.4	1.9	
10	6.4	5.6	0.0	0.0	3.1	0.0	1.4	0.0	4.4	4.9	1.8	1.3	
11	6.3	5.6	0.0	0.0	1.3	0.0	1.4	0.0	4.7	6.0	2.1	1.8	
12	6.2	5.4	1.0	0.0	0.0	0.0	1.5	0.0	4.3	5.2	1.4	2.0	
13	6.0	5.6	0.6	0.0	0.3	0.0	1.5	0.0	2.9	5.7	1.4	1.5	
14	5.6	5.9	0.7	0.0	1.2	0.4	1.8	1.0	2.3	5.2	2.1	1.9	
15	5.1	5.5	0.0	0.0	1.0	0.0	1.8	0.9	4.9	4.9	1.7	1.8	
16	5.1	5.4	0.4	0.0	1.2	0.5	1.4	0.0	5.1	4.2	3.5	1.5	
17	4.6	5.7	0.0	0.0	0.8	0.0	1.5	0.0	9.5	3.9	1.9	3.0	
18	4.2	5.7	2.0	0.0	0.0	0.0	0.2	0.0	5.7	4.1	4.4	1.7	
19	4.4	5.8	3.3	0.0	0.7	0.0	1.8	0.0	5.0	4.2	2.5	2.6	
20	4.2	5.7	9.5	0.0	0.7	0.0	1.5	0.0	5.5	3.4	2.5	1.7	
21	3.8	5.4	6.2	0.0	0.0	0.0	1.4	0.0	0.0	2.3	0.0	1.4	
22	3.8	5.3	4.2	0.0	1.0	2.4	1.9	0.0	1.6	4.0	0.0	1.4	
23	3.5	5.5	1.8	0.0	0.0	2.2	6.3	0.4	6.2	3.9	0.0	1.3	
24	4.0	5.7	5.2	2.1	0.0	1.2	5.8	0.6	6.2	3.7	1.0	3.5	
25	3.3	5.6	1.6	1.4	0.0	2.7	4.0	0.0	4.5	2.9	2.2	2.3	
26	3.4	5.5	1.2	0.3	0.4	2.1	3.4	0.7	6.2	3.6	2.5	3.0	
27	4.0	5.8	1.7	1.2	0.0	3.1	2.6	0.0	6.3	4.0	0.6	1.5	
28	5.2	3.9	3.1	1.6	0.0	2.6	2.3	0.0	6.3	3.5	2.3	0.0	
29	4.8	0.0	4.0	0.7	0.1	2.7	2.2	0.7	3.8	3.6		1.6	
30	3.3	2.9	2.6	0.0	0.9	2.5	2.2	1.9	5.5	2.9		3.0	
31		0.0		3.0	0.0		1.1		6.2	3.3		2.8	
合計	151.9	144.5	52.8	11.9	34.4	23.2	63.4	7.8	129.4	145.7	52.5	57.3	874.8
平均	5.1	4.7	1.8	0.4	1.1	0.8	2.0	0.3	4.2	4.7	1.9	1.8	2.4
最大	6.4	5.9	9.5	3.0	6.5	3.1	6.3	1.9	9.5	7.1	4.4	3.5	9.5
最小	3.3	0.0	0.0	0.0	0.0	0.0	0.2	0.0	0.0	2.3	0.0	0.0	0.0

# 武見川取水量

令和4年度

(単位：千m<sup>3</sup>)

	4月	5月	6月	7月	8月	9月	10月	11月	12月	1月	2月	3月	年度合計
1	9.9	5.1	5.9	0.0	3.3	0.0	2.4	0.0	2.6	0.0	1.7	2.8	
2	9.9	5.1	4.7	0.0	0.0	0.0	2.3	0.1	3.4	1.8	2.7	2.9	
3	9.9	4.9	3.1	0.0	0.3	0.4	1.1	0.0	2.7	1.4	3.0	2.4	
4	9.9	4.8	0.5	0.0	1.8	0.0	0.0	0.0	1.3	3.3	1.9	2.0	
5	9.9	3.4	0.0	0.0	0.8	0.0	0.7	0.0	1.0	4.2	2.3	2.4	
6	9.9	6.2	0.0	0.0	2.2	0.0	1.6	0.0	1.9	3.7	1.3	2.0	
7	9.9	9.4	0.0	0.7	0.5	0.0	1.7	0.6	3.8	3.8	0.5	2.6	
8	9.9	9.9	0.0	0.0	1.9	0.0	2.0	0.1	1.7	3.2	1.3	1.7	
9	9.7	9.9	0.0	0.0	2.1	0.0	1.9	0.6	1.0	3.2	2.4	2.3	
10	9.5	9.9	0.2	0.0	1.4	0.0	1.8	0.0	2.8	5.1	0.4	1.2	
11	8.4	9.7	0.0	0.0	1.2	0.0	1.8	0.0	0.0	1.6	0.0	2.2	
12	7.8	8.7	0.7	0.2	0.0	0.0	1.8	0.0	0.0	5.0	0.0	2.2	
13	7.9	9.9	0.5	0.0	0.4	0.0	1.8	0.0	2.1	4.8	0.9	0.6	
14	7.5	9.9	0.8	0.0	0.6	0.6	0.8	2.1	3.3	3.7	0.8	2.2	
15	7.1	9.9	0.0	0.0	2.6	0.0	0.0	0.4	0.0	0.7	2.1	2.3	
16	6.6	9.9	0.0	0.0	1.6	0.1	0.0	0.0	1.2	2.1	2.4	0.4	
17	6.3	9.9	0.0	0.0	1.2	0.0	0.0	0.0	0.6	1.1	1.1	2.7	
18	5.9	9.9	1.0	0.0	0.0	0.0	0.0	0.0	0.0	2.0	1.9	0.6	
19	5.9	9.9	3.5	0.0	1.3	0.0	0.0	0.0	0.0	3.5	2.5	2.0	
20	5.8	9.9	6.3	0.0	0.6	0.0	1.1	0.0	0.0	3.4	1.8	2.3	
21	6.1	9.9	5.4	0.0	0.0	0.0	1.8	1.3	1.7	3.9	0.0	2.0	
22	5.5	9.9	2.2	0.0	1.3	1.1	3.8	0.0	0.5	3.0	0.0	0.2	
23	5.1	9.9	2.7	0.0	0.0	2.6	5.1	0.0	0.0	1.8	0.0	0.6	
24	5.1	9.9	3.8	2.5	0.0	3.0	2.3	0.0	0.0	3.8	0.8	2.2	
25	4.7	9.9	1.5	1.5	0.0	2.9	5.1	0.0	0.0	1.8	2.6	3.9	
26	4.2	9.9	3.9	0.0	0.4	1.9	5.1	0.3	0.0	2.7	2.3	0.4	
27	6.5	9.0	3.7	0.8	0.0	3.2	4.5	0.0	0.0	2.9	1.0	0.0	
28	6.2	1.4	3.9	2.1	0.0	2.7	3.6	0.0	0.0	4.0	1.9	0.0	
29	6.9	0.0	3.0	0.6	0.0	2.7	1.6	0.5	0.0	3.1		0.0	
30	5.4	0.6	0.0	0.0	0.0	2.4	1.8	2.0	1.3	2.8		3.9	
31		4.0		1.7	0.0		1.4		1.5	2.7		2.1	
合計	223.3	240.6	57.3	10.1	25.5	23.6	58.9	8.0	34.4	90.1	39.6	55.1	866.5
平均	7.4	7.8	1.9	0.3	0.8	0.8	1.9	0.3	1.1	2.9	1.4	1.8	2.4
最大	9.9	9.9	6.3	2.5	3.3	3.2	5.1	2.1	3.8	5.1	3.0	3.9	9.9
最小	4.2	0.0	0.0	0.0	0.0	0.0	0.0	0.0	0.0	0.0	0.0	0.0	0.0

## 西 系 列 河 川 取 水 量

令和4年度

(単位：千m<sup>3</sup>)

	4月	5月	6月	7月	8月	9月	10月	11月	12月	1月	2月	3月	年度合計
1	74.4	32.1	36.5	13.0	5.0	3.2	38.2	82.7	68.2	44.1	24.9	20.1	
2	74.8	31.5	26.4	13.0	5.3	1.2	25.4	83.1	64.4	43.3	30.5	20.5	
3	74.9	29.8	26.4	13.0	5.2	1.2	23.5	79.7	85.2	43.5	25.5	18.7	
4	75.0	27.9	26.4	13.0	5.3	1.2	23.2	76.9	89.9	43.7	25.7	18.2	
5	75.0	57.1	26.4	13.2	5.2	1.2	23.6	66.4	86.4	42.9	25.1	17.0	
6	74.4	77.2	30.0	13.0	4.9	1.2	23.3	59.7	87.4	42.9	61.2	18.6	
7	69.9	74.4	30.0	12.9	5.0	1.2	21.5	55.4	87.3	43.1	59.6	15.7	
8	67.7	73.4	26.5	13.0	5.4	1.2	20.9	52.5	87.4	43.0	44.6	16.4	
9	65.1	74.0	21.3	13.0	8.9	1.2	19.5	50.0	87.0	42.4	37.1	18.9	
10	59.7	71.9	29.1	12.9	9.1	1.2	25.3	53.6	89.2	40.3	43.6	19.7	
11	58.1	64.6	30.0	13.0	9.1	1.2	23.9	49.8	86.9	49.5	35.5	15.1	
12	53.0	68.7	30.0	13.0	9.4	4.8	25.5	53.5	86.7	46.0	40.7	14.9	
13	53.4	74.7	30.5	12.9	9.0	9.0	24.4	79.4	86.2	45.6	37.1	24.1	
14	49.6	74.6	31.9	13.0	5.2	11.3	28.8	65.3	80.2	42.7	36.7	15.9	
15	46.1	74.6	24.0	13.0	5.1	17.1	31.0	58.8	78.6	51.8	69.9	21.6	
16	42.0	72.2	32.7	13.0	10.1	14.7	26.8	52.7	84.4	43.8	67.4	46.6	
17	38.6	73.2	34.9	13.0	10.2	17.7	28.1	52.2	89.4	40.9	57.8	23.9	
18	35.0	74.8	30.4	13.0	10.1	18.2	64.4	66.1	87.1	40.8	49.9	30.0	
19	35.5	75.0	16.6	12.9	10.0	18.6	35.2	52.9	87.6	36.7	45.6	18.4	
20	31.5	73.9	9.8	15.7	9.9	18.0	29.9	48.1	87.2	37.0	37.2	17.0	
21	30.8	75.0	12.8	20.0	10.1	18.8	26.1	44.8	89.5	35.6	28.4	16.1	
22	29.7	74.3	5.5	21.2	10.2	26.5	75.7	49.7	87.9	38.2	27.6	51.3	
23	29.6	74.9	5.5	24.9	12.6	26.8	83.4	82.0	85.8	59.5	22.9	49.4	
24	38.5	75.0	5.5	24.8	5.6	26.5	76.0	78.7	80.0	38.4	24.5	42.5	
25	31.4	77.2	13.0	25.0	5.0	27.8	51.6	71.8	75.2	34.4	23.8	39.8	
26	28.3	82.2	13.0	24.8	5.1	28.3	44.8	70.0	77.1	32.3	22.2	71.4	
27	42.4	83.2	13.1	25.4	5.0	26.3	42.1	63.8	80.5	38.4	22.7	66.5	
28	56.7	94.8	13.1	25.0	4.9	24.3	43.6	74.9	78.3	32.1	22.0	54.8	
29	41.9	100.8	13.0	25.1	5.1	42.2	44.5	69.0	77.6	30.0		51.8	
30	38.0	71.6	18.7	25.3	5.0	38.2	41.8	72.4	79.8	28.3		47.1	
31		46.3		19.5	5.0		49.1		79.0	25.7		44.5	
合計	1,521.0	2,130.9	663.0	523.5	221.0	430.3	1,141.1	1,915.9	2,577.4	1,256.9	1,049.7	946.5	14,377.2
平均	50.7	68.7	22.1	16.9	7.1	14.3	36.8	63.9	83.1	40.5	37.5	30.5	39.4
最大	75.0	100.8	36.5	25.4	12.6	42.2	83.4	83.1	89.9	59.5	69.9	71.4	100.8
最小	28.3	27.9	5.5	12.9	4.9	1.2	19.5	44.8	64.4	25.7	22.0	14.9	1.2

## 4. 浄水場別取水量

# 浄水場別取水量年報 1

令和4年度

月	施設 項目 単位	石川浄水場						北谷浄水場														西原浄水	名護浄水
		久志系	漢那ダム 取水量	金武ダム 取水量	山城ダム 取水量	中系許田	取水量 合計	久志系	比謝川	長田川	天願川	嘉手納 井戸群	山城ダム	倉敷ダム	中系許田	漢那ダム 取水量	金武ダム 取水量	海淡水	注水量	逆補給等	取水量 合計	取水量 合計 久志系	取水量 合計 中系
		千m <sup>3</sup>	千m <sup>3</sup>	千m <sup>3</sup>	千m <sup>3</sup>	千m <sup>3</sup>	千m <sup>3</sup>	千m <sup>3</sup>	千m <sup>3</sup>	千m <sup>3</sup>	千m <sup>3</sup>	千m <sup>3</sup>	千m <sup>3</sup>	千m <sup>3</sup>	千m <sup>3</sup>	千m <sup>3</sup>	千m <sup>3</sup>	千m <sup>3</sup>	千m <sup>3</sup>	千m <sup>3</sup>	千m <sup>3</sup>	千m <sup>3</sup>	千m <sup>3</sup>
4	合計	3,780.6	327.9	743.9	0.0	0.0	4,852.4	668.7	3.4	0.0	5.9	176.9	354.2	0.0	2,721.9	0.0	0.0	18.7	-101.7	-78.7	3,769.3	3,675.4	313.2
	平均	126.0	10.9	24.8	0.0	0.0	161.7	22.3	0.1	0.0	0.2	5.9	11.8	0.0	90.7	0.0	0.0	0.6	-3.4	-2.6	125.6	122.5	10.4
	最大	132.6	11.3	24.8	0.0	0.0	168.3	36.1	0.8	0.0	1.3	5.9	41.5	0.0	102.0	0.0	0.0	5.5	0.0	0.0	145.3	133.6	11.4
	最小	100.6	8.1	24.7	0.0	0.0	136.5	0.0	0.0	0.0	0.0	5.8	0.0	0.0	71.1	0.0	0.0	0.0	-7.7	-17.6	104.5	115.8	8.8
5	合計	3,308.6	339.3	622.2	0.0	0.0	4,270.1	1,124.9	2.7	0.0	3.4	183.5	698.8	0.0	2,630.7	0.0	0.0	59.3	-237.6	-39.4	4,426.3	3,785.8	304.2
	平均	106.7	10.9	20.1	0.0	0.0	137.7	36.3	0.1	0.0	0.1	5.9	22.5	0.0	84.9	0.0	0.0	1.9	-7.7	-1.3	142.8	122.1	9.8
	最大	128.0	11.0	25.0	0.0	0.0	163.7	53.5	0.9	0.0	1.2	6.5	48.6	0.0	95.4	0.0	0.0	5.5	-3.3	0.0	174.6	133.6	12.6
	最小	80.9	10.9	14.3	0.0	0.0	116.7	14.0	0.0	0.0	0.0	5.9	0.0	0.0	68.8	0.0	0.0	0.0	-30.3	-16.7	112.6	108.2	8.4
6	合計	3,547.1	301.4	743.9	0.0	0.0	4,592.4	1,051.6	2.8	0.0	0.0	177.8	981.6	78.5	2,664.5	0.0	0.0	59.9	-779.8	0.0	4,236.9	3,544.3	316.2
	平均	118.2	10.0	24.8	0.0	0.0	153.1	35.1	0.1	0.0	0.0	5.9	32.7	2.6	88.8	0.0	0.0	2.0	-26.0	0.0	141.2	118.1	10.5
	最大	133.2	11.0	24.9	0.0	0.0	161.6	52.8	0.8	0.0	0.0	6.0	48.5	14.9	106.4	0.0	0.0	5.7	-9.2	0.0	177.3	134.2	12.6
	最小	83.9	0.0	24.7	0.0	0.0	119.7	14.7	0.0	0.0	0.0	5.9	5.7	0.0	67.1	0.0	0.0	0.0	-37.6	0.0	115.8	106.2	8.3
7	合計	4,132.4	309.5	505.8	0.0	0.0	4,947.7	305.6	0.9	0.0	0.0	187.4	342.4	719.5	3,338.5	0.0	0.0	20.1	-570.7	-29.6	4,314.1	3,738.4	365.6
	平均	133.3	10.0	16.3	0.0	0.0	159.6	9.9	0.0	0.0	0.0	6.0	11.0	23.2	107.7	0.0	0.0	0.6	-18.4	-1.0	139.2	120.6	11.8
	最大	141.2	11.2	25.1	0.0	0.0	166.7	28.9	0.9	0.0	0.0	6.2	27.7	24.7	125.0	0.0	0.0	5.3	-13.2	0.0	158.1	137.2	14.8
	最小	115.4	0.0	14.3	0.0	0.0	149.1	0.0	0.0	0.0	0.0	6.0	0.0	17.1	88.9	0.0	0.0	0.0	-25.9	-11.7	124.8	105.3	10.1
8	合計	3,819.8	343.9	755.5	0.0	0.0	4,919.2	720.3	0.0	0.0	0.0	72.5	171.7	541.9	3,018.8	0.0	0.0	43.1	-196.4	-53.9	4,318.0	3,681.7	373.8
	平均	123.2	11.1	24.4	0.0	0.0	158.7	23.2	0.0	0.0	0.0	2.3	5.5	17.5	97.4	0.0	0.0	1.4	-6.3	-1.7	139.3	118.8	12.1
	最大	130.7	11.3	24.9	0.0	0.0	163.3	36.0	0.0	0.0	0.0	6.1	20.8	32.7	108.9	0.0	0.0	5.7	-1.2	0.0	152.8	131.7	15.2
	最小	114.5	10.9	17.5	0.0	0.0	150.2	12.4	0.0	0.0	0.0	0.3	0.0	0.0	83.2	0.0	0.0	0.0	-9.2	-11.1	122.6	106.3	9.9
9	合計	3,912.5	327.3	325.7	0.0	0.0	4,565.5	496.7	0.0	0.0	0.0	69.3	393.9	740.9	2,884.4	0.0	0.0	0.0	-439.9	0.0	4,145.3	3,532.9	329.0
	平均	130.4	10.9	10.9	0.0	0.0	152.2	16.6	0.0	0.0	0.0	2.3	13.1	24.7	96.1	0.0	0.0	0.0	-14.7	0.0	138.2	117.8	11.0
	最大	148.0	11.0	24.8	0.0	0.0	160.4	55.8	0.0	0.0	0.0	2.8	37.6	36.0	127.8	0.0	0.0	0.0	-2.9	0.0	156.0	125.0	12.6
	最小	103.2	10.6	0.0	0.0	0.0	138.6	0.0	0.0	0.0	0.0	2.0	0.0	2.9	61.5	0.0	0.0	0.0	-24.0	0.0	122.2	105.4	9.0
10	合計	3,776.7	355.5	817.9	0.0	0.0	4,950.1	848.5	0.0	0.0	0.0	101.3	327.7	784.4	2,476.8	0.0	0.0	56.5	-346.6	-79.9	4,168.7	3,669.6	347.9
	平均	121.8	11.5	26.4	0.0	0.0	159.7	27.4	0.0	0.0	0.0	3.3	10.6	25.3	79.9	0.0	0.0	1.8	-11.2	-2.6	134.5	118.4	11.2
	最大	130.4	15.6	37.3	0.0	0.0	166.1	65.6	0.0	0.0	0.0	7.7	38.3	48.9	112.4	0.0	0.0	5.7	-4.8	0.0	153.0	122.7	13.5
	最小	96.0	10.9	19.5	0.0	0.0	148.5	2.5	0.0	0.0	0.0	2.3	0.0	0.0	0.0	0.0	0.0	0.0	-20.0	-15.9	126.0	111.0	8.7
11	合計	3,036.2	462.4	1,117.6	0.0	0.0	4,616.2	400.5	0.0	2.7	0.0	214.4	633.7	1,410.8	911.8	0.0	0.0	1,146.2	-512.9	-28.6	4,178.6	3,429.9	321.3
	平均	101.2	15.4	37.3	0.0	0.0	153.9	13.4	0.0	0.1	0.0	7.1	21.1	47.0	30.4	0.0	0.0	38.2	-17.1	-1.0	139.3	114.3	10.7
	最大	111.0	15.5	37.3	0.0	0.0	163.7	43.9	0.0	1.5	0.0	15.1	46.3	50.3	30.8	0.0	0.0	39.2	-7.5	0.0	149.8	121.8	11.8
	最小	91.5	15.4	37.2	0.0	0.0	144.1	0.0	0.0	0.0	0.0	6.4	0.0	28.4	29.6	0.0	0.0	23.7	-23.2	-11.3	131.8	105.0	9.5
12	合計	3,156.5	471.7	1,147.4	0.0	0.0	4,775.6	386.6	0.0	43.8	0.0	221.2	844.8	1,514.7	992.7	0.0	0.0	1,095.1	-632.9	0.0	4,466.0	3,616.5	390.5
	平均	101.8	15.2	37.0	0.0	0.0	154.1	12.5	0.0	1.4	0.0	7.1	27.3	48.9	32.0	0.0	0.0	35.3	-20.4	0.0	144.1	116.7	12.6
	最大	111.7	15.4	37.3	0.0	0.0	163.9	29.3	0.0	5.9	0.0	13.0	48.4	49.5	37.6	0.0	0.0	38.0	-17.5	0.0	157.0	125.3	15.3
	最小	93.3	14.8	35.7	0.0	0.0	145.3	0.0	0.0	0.0	0.0	6.1	12.0	48.1	29.0	0.0	0.0	31.6	-27.4	0.0	137.6	106.2	10.4
1	合計	3,040.1	471.2	1,145.9	0.0	0.0	4,657.2	200.0	0.0	140.2	0.0	361.7	474.3	1,499.7	1,157.3	0.0	0.0	1,140.7	-554.4	-8.7	4,410.8	3,665.8	392.4
	平均	98.1	15.2	37.0	0.0	0.0	150.2	6.5	0.0	4.5	0.0	11.7	15.3	48.4	37.3	0.0	0.0	36.8	-17.9	-0.3	142.3	118.3	12.7
	最大	107.2	15.2	37.2	0.0	0.0	159.3	24.3	0.0	6.0	0.0	14.6	39.2	49.9	45.2	0.0	0.0	37.4	-15.1	0.0	154.1	127.6	15.4
	最小	90.6	15.2	36.7	0.0	0.0	142.5	0.0	0.0	0.0	0.0	6.0	0.0	46.7	36.6	0.0	0.0	36.4	-24.8	-5.4	132.2	107.6	11.0
2	合計	3,878.6	188.1	326.4	0.0	0.0	4,393.1	753.3	0.0	2.2	0.0	79.9	305.2	948.1	2,094.5	0.0	0.0	96.4	-341.7	-110.4	3,827.5	3,259.3	357.6
	平均	138.5	6.7	11.7	0.0	0.0	156.9	26.9	0.0	0.1	0.0	2.9	10.9	33.9	74.8	0.0	0.0	3.4	-12.2	-3.9	136.7	116.4	12.8
	最大	155.6	11.8	27.2	0.0	0.0	165.9	51.7	0.0	2.2	0.0	8.6	47.7	48.1	103.0	0.0	0.0	31.5	0.0	0.0	149.4	124.6	14.9
	最小	112.8	4.8	0.0	0.0	0.0	146.7	0.0	0.0	0.0	0.0	1.9	0.0	0.0	37.1	0.0	0.0	0.0	-21.4	-16.3	127.3	106.4	10.8
3	合計	4,403.9	206.6	337.1	0.0	0.0	4,947.6	346.3	0.0	0.0	0.0	65.1	220.0	517.1	3,152.6	0.0	0.0	37.3	-188.3	-46.8	4,103.3	3,629.8	411.0
	平均	142.1	6.7	10.9	0.0	0.0	159.6	11.2	0.0	0.0	0.0	2.1	7.1	16.7	101.7	0.0	0.0	1.2	-6.1	-1.5	132.4	117.1	13.3
	最大	155.0	6.8	12.0	0.0	0.0	164.3	33.0	0.0	0.0	0.0	2.2	27.8	43.1	108.6	0.0	0.0	5.6	0.0	0.0	140.2	128.3	15.9
	最小	130.7	5.4	0.0	0.0	0.0	148.9	0.0	0.0	0.0	0.0	2.0	0.0	6.9	89.7	0.0	0.0	0.0	-16.3	-8.1	122.3	102.8	11.2
年度	合計	43793.0	4104.8	8589.3	0.0	0.0	56487.1	7303.0	9.8	188.9	9.3	1911.0	5748.3	8755.6	28044.5	0.0	0.0	3773.3	-4902.9	-476.0	50364.8	43229.4	4222.7
	平均	120.0																					







# 浄水場別取水量月報 1

令和4年4月

施設	石川浄水場						北谷浄水場														西原浄水	名護浄水
	久志系	漢那ダム 取水量	金武ダム 取水量	山城ダム 取水量	中系許田	取水量 合計	久志系	比謝川	長田川	天願川	嘉手納 井戸群	山城ダム	倉敷ダム	中系許田	漢那ダム 取水量	金武ダム 取水量	海淡水	注水量	逆補給等	取水量 合計	取水量 合計 久志系	取水量 合計 中系
単位	千m <sup>3</sup>	千m <sup>3</sup>	千m <sup>3</sup>	千m <sup>3</sup>	千m <sup>3</sup>	千m <sup>3</sup>	千m <sup>3</sup>	千m <sup>3</sup>	千m <sup>3</sup>	千m <sup>3</sup>	千m <sup>3</sup>	千m <sup>3</sup>	千m <sup>3</sup>	千m <sup>3</sup>	千m <sup>3</sup>	千m <sup>3</sup>	千m <sup>3</sup>	千m <sup>3</sup>	千m <sup>3</sup>	千m <sup>3</sup>	千m <sup>3</sup>	千m <sup>3</sup>
1	125.8	11.0	24.8	0.0	0.0	161.6	14.2	0.8	0.0	0.0	5.9	14.0	0.0	82.7	0.0	0.0	0.0	-3.1	0.0	114.5	123.9	9.9
2	116.7	11.0	24.8	0.0	0.0	152.5	32.9	0.0	0.0	0.8	5.9	0.0	0.0	86.3	0.0	0.0	0.0	-0.8	-14.9	110.2	121.8	8.8
3	125.6	11.0	24.8	0.0	0.0	161.4	32.0	0.0	0.0	0.0	5.9	0.0	0.0	84.5	0.0	0.0	0.0	-0.3	-17.6	104.5	119.2	9.4
4	130.6	11.0	24.8	0.0	0.0	166.4	15.6	0.0	0.0	0.0	5.9	25.6	0.0	85.1	0.0	0.0	0.0	-3.9	0.0	128.3	122.0	11.3
5	129.2	11.1	24.8	0.0	0.0	165.1	12.3	0.0	0.0	0.0	5.9	33.1	0.0	84.8	0.0	0.0	0.0	-3.4	0.0	132.7	119.3	10.8
6	129.0	8.1	24.8	0.0	0.0	161.9	23.1	0.0	0.0	0.0	5.9	2.7	0.0	98.0	0.0	0.0	0.0	-2.7	0.0	127.0	119.4	10.3
7	128.9	11.0	24.8	0.0	0.0	164.7	17.9	0.0	0.0	0.0	5.9	9.2	0.0	93.1	0.0	0.0	0.0	-3.4	0.0	122.7	122.5	11.0
8	126.7	11.0	24.8	0.0	0.0	162.5	26.8	0.7	0.0	0.0	5.9	0.0	0.0	94.4	0.0	0.0	0.0	-1.8	-3.1	122.9	131.4	10.8
9	111.3	11.0	24.8	0.0	0.0	147.1	26.5	0.0	0.0	0.0	5.9	6.5	0.0	98.7	0.0	0.0	0.0	-2.5	0.0	135.1	133.6	9.4
10	100.6	11.1	24.8	0.0	0.0	136.5	26.4	0.0	0.0	0.0	5.9	1.3	0.0	95.7	0.0	0.0	0.0	-2.7	-2.1	124.5	127.9	9.7
11	131.4	11.1	24.8	0.0	0.0	167.3	35.8	0.0	0.0	1.2	5.9	0.0	0.0	94.1	0.0	0.0	0.0	0.0	-15.6	121.4	126.7	10.1
12	127.8	11.2	24.8	0.0	0.0	163.8	18.0	0.0	0.0	0.0	5.9	8.5	0.0	97.1	0.0	0.0	0.0	-2.7	-0.7	126.1	117.9	10.2
13	130.1	11.2	24.8	0.0	0.0	166.1	13.1	0.0	0.0	0.0	5.9	28.2	0.0	93.3	0.0	0.0	0.0	-4.2	0.0	136.3	121.8	11.3
14	129.5	11.2	24.8	0.0	0.0	165.5	20.8	0.0	0.0	0.0	5.8	30.7	0.0	92.2	0.0	0.0	0.0	-4.2	0.0	145.3	122.6	11.4
15	127.1	11.2	24.8	0.0	0.0	163.1	13.0	0.0	0.0	0.0	5.9	24.4	0.0	91.1	0.0	0.0	0.0	-4.1	0.0	130.3	121.4	10.3
16	124.1	11.2	24.8	0.0	0.0	160.1	25.2	0.7	0.0	0.0	5.9	3.6	0.0	93.1	0.0	0.0	0.0	-3.9	0.0	124.6	124.4	10.0
17	126.9	11.3	24.8	0.0	0.0	163.0	22.5	0.0	0.0	1.3	5.9	2.1	0.0	92.5	0.0	0.0	0.0	-3.9	0.0	120.4	122.4	11.0
18	130.6	11.0	24.8	0.0	0.0	166.4	20.0	0.0	0.0	0.0	5.9	12.5	0.0	92.0	0.0	0.0	0.0	-3.4	0.0	127.0	124.3	10.0
19	131.2	11.0	24.8	0.0	0.0	167.0	23.7	0.0	0.0	0.0	5.9	4.6	0.0	91.0	0.0	0.0	0.0	-2.6	-4.1	118.5	115.8	10.8
20	130.1	11.0	24.8	0.0	0.0	165.9	25.9	0.0	0.0	0.0	5.9	0.0	0.0	93.6	0.0	0.0	0.0	-2.4	-3.7	119.3	118.4	9.9
21	130.0	11.0	24.8	0.0	0.0	165.8	32.3	0.0	0.0	0.0	5.9	7.1	0.0	89.8	0.0	0.0	0.0	-2.1	-6.9	126.1	115.9	10.6
22	121.7	10.9	24.8	0.0	0.0	157.4	36.1	0.8	0.0	0.0	5.9	29.3	0.0	71.1	0.0	0.0	0.0	-3.9	0.0	139.3	121.7	10.8
23	111.6	10.9	24.8	0.0	0.0	147.3	18.5	0.0	0.0	0.0	5.9	28.9	0.0	81.3	0.0	0.0	0.0	-4.3	0.0	130.3	131.2	9.6
24	128.8	10.9	24.8	0.0	0.0	164.5	25.1	0.0	0.0	1.3	5.9	1.5	0.0	92.5	0.0	0.0	0.0	-4.1	0.0	122.2	125.6	10.9
25	130.1	10.9	24.8	0.0	0.0	165.8	27.1	0.0	0.0	0.0	5.9	2.9	0.0	91.3	0.0	0.0	0.0	-3.7	0.0	123.5	122.3	10.7
26	132.6	10.9	24.8	0.0	0.0	168.3	0.0	0.0	0.0	0.0	5.9	41.5	0.0	89.4	0.0	0.0	0.0	-5.7	0.0	131.1	121.8	10.1
27	129.6	10.9	24.8	0.0	0.0	165.3	13.7	0.0	0.0	0.0	5.9	28.9	0.0	85.5	0.0	0.0	2.9	-4.6	0.0	132.3	120.2	10.9
28	127.7	10.9	24.8	0.0	0.0	163.4	23.9	0.0	0.0	0.0	5.9	0.0	0.0	102.0	0.0	0.0	4.8	-2.8	-5.9	127.9	120.5	11.3
29	129.1	10.9	24.7	0.0	0.0	164.7	24.4	0.4	0.0	0.0	5.9	7.1	0.0	90.8	0.0	0.0	5.5	-7.7	0.0	126.4	120.1	10.9
30	126.2	11.0	24.8	0.0	0.0	162.0	21.9	0.0	0.0	1.3	5.9	0.0	0.0	94.9	0.0	0.0	5.5	-6.8	-4.1	118.6	119.4	11.0
累計	3,780.6	327.9	743.9	0.0	0.0	4,852.4	668.7	3.4	0.0	5.9	176.9	354.2	0.0	2,721.9	0.0	0.0	18.7	-101.7	-78.7	3,769.3	3,675.4	313.2
平均	126.0	10.9	24.8	0.0	0.0	161.7	22.3	0.1	0.0	0.2	5.9	11.8	0.0	90.7	0.0	0.0	0.6	-3.4	-2.6	125.6	122.5	10.4
最大	132.6	11.3	24.8	0.0	0.0	168.3	36.1	0.8	0.0	1.3	5.9	41.5	0.0	102.0	0.0	0.0	5.5	0.0	0.0	145.3	133.6	11.4
最小	100.6	8.1	24.7	0.0	0.0	136.5	0.0	0.0	0.0	0.0	5.8	0.0	0.0	71.1	0.0	0.0	0.0	-7.7	-17.6	104.5	115.8	8.8

# 浄水場別取水量月報 2

令和4年4月

施設	4浄水場			中系取水									西系取水								
	浄水場 取水量 合計	工業用水	久志系計 工業用水 合計	中系合計	平南川	源河川	福地ダム	大保ダム	羽地ダム	西系列	武見川	座津武川	西系合計	平南川	源河川	福地ダム	大保ダム	羽地ダム	西系列	武見川	座津武川
項目	千m <sup>3</sup>	千m <sup>3</sup>	千m <sup>3</sup>	千m <sup>3</sup>	千m <sup>3</sup>	千m <sup>3</sup>	千m <sup>3</sup>	千m <sup>3</sup>	千m <sup>3</sup>	千m <sup>3</sup>	千m <sup>3</sup>	千m <sup>3</sup>	千m <sup>3</sup>	千m <sup>3</sup>	千m <sup>3</sup>	千m <sup>3</sup>	千m <sup>3</sup>	千m <sup>3</sup>	千m <sup>3</sup>	千m <sup>3</sup>	千m <sup>3</sup>
1	409.9	18.3	282.2	32.8	5.5	15.3	0.0	0.0	12.0	0.0	0.0	0.0	53.9	0.0	0.0	0.0	47.2	0.0	0.0	0.8	5.9
2	393.3	18.3	289.7	33.1	6.3	14.8	0.0	0.0	12.0	0.0	0.0	0.0	54.1	0.0	0.0	0.0	47.2	0.0	0.0	1.0	5.9
3	394.5	15.7	292.5	33.1	6.2	14.9	0.0	0.0	12.0	0.0	0.0	0.0	55.8	0.0	0.0	0.0	47.2	0.0	0.0	2.7	5.9
4	428.0	18.9	287.1	32.8	4.9	15.9	0.0	0.0	12.0	0.0	0.0	0.0	56.7	0.0	0.0	0.0	47.2	0.0	0.0	3.5	6.0
5	427.9	18.8	279.6	32.7	3.2	17.5	0.0	0.0	12.0	0.0	0.0	0.0	58.3	0.0	0.0	0.0	49.2	0.0	0.0	3.0	6.1
6	418.6	17.8	289.3	33.3	4.3	17.0	0.0	0.0	12.0	0.0	0.0	0.0	65.7	0.0	0.0	0.0	56.8	0.0	0.0	2.8	6.1
7	420.9	17.9	287.2	32.7	4.5	16.2	0.0	0.0	12.0	0.0	0.0	0.0	65.7	0.0	0.0	0.0	52.0	0.0	0.0	7.5	6.2
8	427.6	18.2	303.1	32.9	5.4	15.5	0.0	0.0	12.0	0.0	0.0	0.0	65.7	0.0	0.0	0.0	52.0	0.0	0.0	7.5	6.2
9	425.2	16.5	287.9	33.1	5.2	15.9	0.0	0.0	12.0	0.0	0.0	0.0	65.7	0.0	0.0	0.0	52.0	0.0	0.0	7.3	6.4
10	398.6	14.1	269.0	32.3	4.6	15.7	0.0	0.0	12.0	0.0	0.0	0.0	66.2	0.0	0.0	0.0	52.0	0.0	0.0	7.8	6.4
11	425.5	18.0	311.9	33.2	5.6	15.6	0.0	0.0	12.0	0.0	0.0	0.0	66.4	0.0	0.0	0.0	52.0	0.0	0.0	8.1	6.3
12	418.0	18.5	282.2	32.2	6.2	14.0	0.0	0.0	12.0	0.0	0.0	0.0	65.7	0.0	0.0	0.0	52.0	0.0	0.0	7.5	6.2
13	435.5	19.6	284.6	30.9	5.3	13.6	0.0	0.0	12.0	0.0	0.0	0.0	65.6	0.0	0.0	0.0	52.0	0.0	0.0	7.6	6.0
14	444.8	18.3	291.2	31.0	5.3	13.7	0.0	0.0	12.0	0.0	0.0	0.0	64.8	0.0	0.0	0.0	52.0	0.0	0.0	7.2	5.6
15	425.1	19.2	280.7	28.9	3.9	13.0	0.0	0.0	12.0	0.0	0.0	0.0	67.7	0.0	0.0	0.0	56.8	0.0	0.0	5.8	5.1
16	419.1	18.2	291.9	29.4	6.6	10.8	0.0	0.0	12.0	0.0	0.0	0.0	66.6	0.0	0.0	0.0	58.7	0.0	0.0	2.8	5.1
17	416.8	15.9	287.7	30.1	4.4	13.7	0.0	0.0	12.0	0.0	0.0	0.0	64.9	0.0	0.0	0.0	54.4	0.0	0.0	5.9	4.6
18	427.7	19.3	294.2	29.7	3.8	13.9	0.0	0.0	12.0	0.0	0.0	0.0	67.1	0.0	0.0	0.0	57.4	0.0	0.0	5.5	4.2
19	412.1	19.2	289.9	28.6	3.1	13.5	0.0	0.0	12.0	0.0	0.0	0.0	68.7	0.0	0.0	0.0	58.8	0.0	0.0	5.5	4.4
20	413.5	19.2	293.6	31.0	5.7	13.3	0.0	0.0	12.0	0.0	0.0	0.0	66.5	0.0	0.0	0.0	56.9	0.0	0.0	5.4	4.2
21	418.4	18.6	296.8	29.4	4.2	13.2	0.0	0.0	12.0	0.0	0.0	0.0	61.0	0.0	0.0	0.0	51.5	0.0	0.0	5.7	3.8
22	429.2	19.5	299.0	26.9	2.1	12.8	0.0	0.0	12.0	0.0	0.0	0.0	51.5	0.0	0.0	0.0	42.5	0.0	0.0	5.2	3.8
23	418.4	18.0	279.3	25.8	3.8	10.0	0.0	0.0	12.0	0.0	0.0	0.0	59.2	0.0	0.0	0.0	50.9	0.0	0.0	4.8	3.5
24	423.2	14.7	294.2	29.7	6.8	10.9	0.0	0.0	12.0	0.0	0.0	0.0	65.7	0.0	0.0	0.0	56.9	0.0	0.0	4.8	4.0
25	422.3	19.3	298.8	26.3	4.5	9.8	0.0	0.0	12.0	0.0	0.0	0.0	71.0	0.0	0.0	0.0	63.3	0.0	0.0	4.4	3.3
26	431.3	18.9	273.3	18.6	3.3	7.9	0.0	0.0	7.4	0.0	0.0	0.0	73.5	0.0	0.0	0.0	61.7	4.5	0.0	3.9	3.4
27	428.7	18.5	282.0	15.4	6.8	8.6	0.0	0.0	0.0	0.0	0.0	0.0	81.5	0.0	0.0	0.0	59.3	12.0	0.0	6.2	4.0
28	423.1	18.7	290.8	26.2	9.7	12.5	0.0	0.0	0.0	4.0	0.0	0.0	80.7	0.0	0.0	0.0	57.6	12.0	0.0	5.9	5.2
29	422.1	19.1	292.7	22.1	8.8	9.7	0.0	0.0	0.0	3.6	0.0	0.0	78.4	0.0	0.0	0.0	54.6	12.0	0.4	6.6	4.8
30	411.0	17.3	284.8	21.2	7.3	10.3	0.0	0.0	0.0	3.6	0.0	0.0	78.9	0.0	0.0	0.0	58.1	12.0	0.4	5.1	3.3
累計	12,610.3	542.5	8,667.2	875.4	157.3	399.5	0.0	0.0	307.4	11.2	0.0	0.0	1,973.2	0.0	0.0	0.0	1,610.2	52.5	0.8	157.8	151.9
平均	420.3	18.1	288.9	29.2	5.2	13.3	0.0	0.0	10.2	0.4	0.0	0.0	65.8	0.0	0.0	0.0	53.7	1.8	0.0	5.3	5.1
最大	444.8	19.6	311.9	33.3	9.7	17.5	0.0	0.0	12.0	4.0	0.0	0.0	81.5	0.0	0.0	0.0	63.3	12.0	0.4	8.1	6.4
最小	393.3	14.1	269.0	15.4	2.1	7.9	0.0	0.0	0.0	0.0	0.0	0.0	51.5	0.0	0.0	0.0	42.5	0.0	0.0	0.8	3.3

# 浄水場別取水量月報 3

令和4年4月

施設	久志浄水場																			
	項目	送水量	取水量	福地ダム	羽地ダム	大保ダム	平南川	源河川	湧水等	西系列	中系許田	トンネル 充・排水	武見川 久志系	座津武川 久志系	武見川 中系	座津武川 中系	武見川 西系	座津武川 西系	武見川 合計	座津武川 合計
単位	千m <sup>3</sup>	千m <sup>3</sup>	千m <sup>3</sup>	千m <sup>3</sup>	千m <sup>3</sup>	千m <sup>3</sup>	千m <sup>3</sup>	千m <sup>3</sup>	千m <sup>3</sup>	千m <sup>3</sup>	千m <sup>3</sup>	千m <sup>3</sup>	千m <sup>3</sup>	千m <sup>3</sup>	千m <sup>3</sup>	千m <sup>3</sup>	千m <sup>3</sup>	千m <sup>3</sup>	千m <sup>3</sup>	千m <sup>3</sup>
1	283.8	292.1	267.1	0.0	2.3	10.1	0.0	3.5	0.0	0.0	0.0	9.1	0.0	0.0	0.0	0.8	5.9	9.9	5.9	
2	294.1	290.9	267.1	0.0	2.3	9.2	0.0	3.4	0.0	0.0	0.0	8.9	0.0	0.0	0.0	1.0	5.9	9.9	5.9	
3	293.8	289.8	267.1	0.0	2.3	9.3	0.0	3.9	0.0	0.0	0.0	7.2	0.0	0.0	0.0	2.7	5.9	9.9	5.9	
4	279.9	289.5	267.1	0.0	2.3	10.5	0.0	3.2	0.0	0.0	0.0	6.4	0.0	0.0	0.0	3.5	6.0	9.9	6.0	
5	297.2	292.6	267.1	0.0	2.3	12.1	0.0	4.2	0.0	0.0	0.0	6.9	0.0	0.0	0.0	3.0	6.1	9.9	6.1	
6	295.3	294.5	267.1	0.0	4.6	11.6	0.0	4.1	0.0	0.0	0.0	7.1	0.0	0.0	0.0	2.8	6.1	9.9	6.1	
7	295.5	295.6	267.1	0.0	9.5	11.9	0.0	4.7	0.0	0.0	0.0	2.4	0.0	0.0	0.0	7.5	6.2	9.9	6.2	
8	292.4	294.4	267.1	0.0	9.5	10.9	0.0	4.5	0.0	0.0	0.0	2.4	0.0	0.0	0.0	7.5	6.2	9.9	6.2	
9	290.9	294.3	267.1	0.0	9.5	11.0	0.0	4.3	0.0	0.0	0.0	2.4	0.0	0.0	0.0	7.3	6.4	9.7	6.4	
10	294.0	295.0	267.1	0.0	9.5	11.6	0.0	5.1	0.0	0.0	0.0	1.7	0.0	0.0	0.0	7.8	6.4	9.5	6.4	
11	295.9	292.2	267.1	0.0	9.5	10.4	0.0	4.9	0.0	0.0	0.0	0.3	0.0	0.0	0.0	8.1	6.3	8.4	6.3	
12	292.5	290.3	267.1	0.0	9.5	9.1	0.0	4.3	0.0	0.0	0.0	0.3	0.0	0.0	0.0	7.5	6.2	7.8	6.2	
13	284.9	289.6	267.1	0.0	9.5	8.5	0.0	4.2	0.0	0.0	0.0	0.3	0.0	0.0	0.0	7.6	6.0	7.9	6.0	
14	293.6	290.5	267.1	0.0	11.9	9.1	0.0	2.1	0.0	0.0	0.0	0.3	0.0	0.0	0.0	7.2	5.6	7.5	5.6	
15	292.3	296.4	267.1	0.0	16.1	8.2	0.0	3.7	0.0	0.0	0.0	1.3	0.0	0.0	0.0	5.8	5.1	7.1	5.1	
16	292.7	293.4	267.1	0.0	17.2	2.8	0.0	2.5	0.0	0.0	0.0	3.8	0.0	0.0	0.0	2.8	5.1	6.6	5.1	
17	293.3	295.4	267.1	0.0	21.5	5.0	0.0	1.4	0.0	0.0	0.0	0.4	0.0	0.0	0.0	5.9	4.6	6.3	4.6	
18	294.1	294.2	267.1	0.0	18.5	5.6	0.0	2.6	0.0	0.0	0.0	0.4	0.0	0.0	0.0	5.5	4.2	5.9	4.2	
19	292.9	293.0	267.1	0.0	17.2	8.3	0.0	0.0	0.0	0.0	0.0	0.4	0.0	0.0	0.0	5.5	4.4	5.9	4.4	
20	292.8	292.9	267.1	0.0	19.1	4.3	0.0	2.0	0.0	0.0	0.0	0.4	0.0	0.0	0.0	5.4	4.2	5.8	4.2	
21	288.4	292.3	267.1	0.0	19.1	5.7	0.0	0.0	0.0	0.0	0.0	0.4	0.0	0.0	0.0	5.7	3.8	6.1	3.8	
22	293.1	294.3	267.1	0.0	19.1	6.9	0.0	0.9	0.0	0.0	0.0	0.3	0.0	0.0	0.0	5.2	3.8	5.5	3.8	
23	292.4	295.0	267.1	0.0	19.1	5.5	0.0	3.0	0.0	0.0	0.0	0.3	0.0	0.0	0.0	4.8	3.5	5.1	3.5	
24	294.3	294.9	267.1	0.0	19.1	6.0	0.0	2.4	0.0	0.0	0.0	0.3	0.0	0.0	0.0	4.8	4.0	5.1	4.0	
25	294.6	291.0	267.1	0.0	12.6	5.8	0.0	5.2	0.0	0.0	0.0	0.3	0.0	0.0	0.0	4.4	3.3	4.7	3.3	
26	277.0	287.4	267.1	0.0	14.3	5.7	0.0	0.0	0.0	0.0	0.0	0.3	0.0	0.0	0.0	3.9	3.4	4.2	3.4	
27	294.7	293.0	267.1	0.0	16.8	1.8	0.0	5.1	0.0	1.9	0.0	0.3	0.0	0.0	0.0	6.2	4.0	6.5	4.0	
28	294.2	294.0	267.1	0.0	16.8	2.8	0.0	7.0	0.0	0.0	0.0	0.3	0.0	0.0	0.0	5.9	5.2	6.2	5.2	
29	292.8	289.9	267.1	0.0	16.8	0.0	0.0	5.7	0.0	0.0	0.0	0.3	0.0	0.0	0.0	6.6	4.8	6.9	4.8	
30	290.9	290.6	267.1	0.0	12.9	1.0	0.0	9.3	0.0	0.0	0.0	0.3	0.0	0.0	0.0	5.1	3.3	5.4	3.3	
累計	8,754.3	8,779.0	8,013.0	0.0	370.7	220.7	0.0	107.2	0.0	1.9	0.0	65.5	0.0	0.0	0.0	157.8	151.9	223.3	151.9	
平均	291.8	292.6	267.1	0.0	12.4	7.4	0.0	3.6	0.0	0.1	0.0	2.2	0.0	0.0	0.0	5.3	5.1	7.4	5.1	
最大	297.2	296.4	267.1	0.0	21.5	12.1	0.0	9.3	0.0	1.9	0.0	9.1	0.0	0.0	0.0	8.1	6.4	9.9	6.4	
最小	277.0	287.4	267.1	0.0	2.3	0.0	0.0	0.0	0.0	0.0	0.0	0.3	0.0	0.0	0.0	0.8	3.3	4.2	3.3	

# 浄水場別取水量月報 1

令和4年5月

施設	石川浄水場						北谷浄水場														西原浄水	名護浄水
	久志系	漢那ダム 取水量	金武ダム 取水量	山城ダム 取水量	中系許田	取水量 合計	久志系	比謝川	長田川	天願川	嘉手納 井戸群	山城ダム	倉敷ダム	中系許田	漢那ダム 取水量	金武ダム 取水量	海淡水	注水量	逆補給等	取水量 合計	取水量 合計 久志系	取水量 合計 中系
単位	千m <sup>3</sup>	千m <sup>3</sup>	千m <sup>3</sup>	千m <sup>3</sup>	千m <sup>3</sup>	千m <sup>3</sup>	千m <sup>3</sup>	千m <sup>3</sup>	千m <sup>3</sup>	千m <sup>3</sup>	千m <sup>3</sup>	千m <sup>3</sup>	千m <sup>3</sup>	千m <sup>3</sup>	千m <sup>3</sup>	千m <sup>3</sup>	千m <sup>3</sup>	千m <sup>3</sup>	千m <sup>3</sup>	千m <sup>3</sup>	千m <sup>3</sup>	千m <sup>3</sup>
1	124.2	11.0	24.8	0.0	0.0	160.0	24.7	0.0	0.0	0.0	5.9	0.0	0.0	94.9	0.0	0.0	5.5	-8.0	0.0	123.0	114.2	10.6
2	127.9	11.0	24.8	0.0	0.0	163.7	30.9	0.0	0.0	0.0	5.9	3.0	0.0	90.4	0.0	0.0	5.5	-7.3	-4.7	123.7	110.4	11.1
3	122.9	10.9	24.8	0.0	0.0	158.6	35.6	0.0	0.0	0.0	5.9	6.3	0.0	86.4	0.0	0.0	5.5	-5.6	-8.6	125.5	108.2	11.6
4	118.5	10.9	24.8	0.0	0.0	154.2	29.4	0.0	0.0	0.0	5.9	9.2	0.0	83.0	0.0	0.0	5.5	-6.8	-7.9	118.3	114.8	12.6
5	109.2	10.9	24.8	0.0	0.0	144.9	39.2	0.0	0.0	0.0	5.9	0.0	0.0	83.4	0.0	0.0	5.5	-4.7	-16.7	112.6	114.7	11.1
6	128.0	10.9	24.8	0.0	0.0	163.7	21.4	0.5	0.0	0.0	5.9	19.0	0.0	86.0	0.0	0.0	4.6	-7.4	-1.5	128.5	114.6	10.2
7	125.7	10.9	24.8	0.0	0.0	161.4	14.0	0.0	0.0	0.0	5.9	15.1	0.0	94.4	0.0	0.0	5.2	-9.4	0.0	125.2	120.5	11.8
8	118.5	10.9	24.8	0.0	0.0	154.2	20.3	0.0	0.0	0.0	5.9	19.4	0.0	93.1	0.0	0.0	5.1	-7.9	0.0	135.9	125.2	10.1
9	90.0	10.9	24.8	0.0	0.0	125.7	37.5	0.0	0.0	0.0	5.9	15.9	0.0	92.7	0.0	0.0	5.2	-3.6	0.0	153.6	124.3	8.8
10	87.2	11.0	24.8	0.0	0.0	123.0	42.5	0.8	0.0	1.2	5.9	22.4	0.0	85.6	0.0	0.0	4.4	-4.0	0.0	158.8	129.5	9.7
11	80.9	11.0	24.8	0.0	0.0	116.7	49.7	0.0	0.0	0.0	5.9	23.9	0.0	81.3	0.0	0.0	5.1	-3.8	0.0	162.1	127.6	10.6
12	90.5	11.0	20.9	0.0	0.0	122.4	45.1	0.0	0.0	0.0	6.5	37.0	0.0	76.0	0.0	0.0	2.2	-4.7	0.0	162.1	122.2	9.2
13	95.8	11.0	14.3	0.0	0.0	121.1	41.3	0.0	0.0	0.0	5.9	35.9	0.0	68.8	0.0	0.0	0.0	-4.9	0.0	147.0	125.4	9.2
14	96.7	11.0	14.3	0.0	0.0	122.0	44.4	0.0	0.0	0.0	5.9	16.0	0.0	80.1	0.0	0.0	0.0	-4.0	0.0	142.4	128.9	9.8
15	95.6	11.0	14.3	0.0	0.0	120.9	41.8	0.0	0.0	0.0	5.9	22.9	0.0	80.4	0.0	0.0	0.0	-3.9	0.0	147.1	121.7	9.5
16	97.4	10.9	14.3	0.0	0.0	122.6	34.2	0.0	0.0	0.0	5.9	29.0	0.0	81.2	0.0	0.0	0.0	-3.7	0.0	146.6	126.7	9.4
17	94.3	11.0	14.3	0.0	0.0	119.6	53.5	0.0	0.0	0.0	5.9	25.0	0.0	74.6	0.0	0.0	0.0	-3.6	0.0	155.4	127.5	8.7
18	97.3	11.0	14.3	0.0	0.0	122.6	29.2	0.5	0.0	1.2	5.9	46.5	0.0	90.2	0.0	0.0	0.0	-4.4	0.0	169.1	129.8	8.6
19	96.7	11.0	14.3	0.0	0.0	122.0	38.8	0.0	0.0	0.0	5.9	48.6	0.0	85.1	0.0	0.0	0.0	-3.8	0.0	174.6	130.9	11.0
20	108.3	10.9	14.3	0.0	0.0	133.5	46.5	0.0	0.0	0.0	5.9	24.5	0.0	76.2	0.0	0.0	0.0	-4.2	0.0	148.9	113.8	10.2
21	108.5	11.0	14.3	0.0	0.0	133.8	31.6	0.0	0.0	0.0	5.9	35.8	0.0	83.9	0.0	0.0	0.0	-3.6	0.0	153.6	133.4	9.0
22	99.0	11.0	14.3	0.0	0.0	124.3	39.2	0.0	0.0	0.0	5.9	38.7	0.0	83.4	0.0	0.0	0.0	-4.0	0.0	163.2	133.6	9.6
23	96.5	11.0	14.3	0.0	0.0	121.8	38.6	0.0	0.0	1.0	5.9	24.7	0.0	86.1	0.0	0.0	0.0	-4.1	0.0	152.2	120.4	9.6
24	115.7	10.9	14.3	0.0	0.0	140.9	31.6	0.0	0.0	0.0	5.9	37.4	0.0	81.3	0.0	0.0	0.0	-4.9	0.0	151.3	118.6	8.9
25	110.8	10.9	14.3	0.0	0.0	136.0	46.2	0.0	0.0	0.0	5.9	4.9	0.0	86.0	0.0	0.0	0.0	-3.3	0.0	139.7	121.9	8.7
26	117.1	10.9	18.3	0.0	0.0	146.3	35.8	0.0	0.0	0.0	5.9	12.6	0.0	89.5	0.0	0.0	0.0	-5.8	0.0	138.0	124.5	8.4
27	112.9	10.9	24.9	0.0	0.0	148.7	39.3	0.0	0.0	0.0	5.9	9.1	0.0	79.1	0.0	0.0	0.0	-10.8	0.0	122.6	115.4	8.6
28	104.8	10.9	25.0	0.0	0.0	140.7	38.3	0.0	0.0	0.0	5.9	9.0	0.0	79.9	0.0	0.0	0.0	-13.1	0.0	120.0	123.8	9.0
29	112.3	10.9	24.8	0.0	0.0	148.0	36.4	0.0	0.0	0.0	5.9	27.5	0.0	93.0	0.0	0.0	0.0	-23.0	0.0	139.8	121.1	9.0
30	116.0	10.9	24.8	0.0	0.0	151.7	30.3	0.9	0.0	0.0	5.9	41.6	0.0	95.4	0.0	0.0	0.0	-29.0	0.0	145.1	123.4	10.4
31	109.4	10.9	24.8	0.0	0.0	145.1	37.6	0.0	0.0	0.0	5.9	37.9	0.0	89.3	0.0	0.0	0.0	-30.3	0.0	140.4	118.8	9.2
累計	3,308.6	339.3	622.2	0.0	0.0	4,270.1	1,124.9	2.7	0.0	3.4	183.5	698.8	0.0	2,630.7	0.0	0.0	59.3	-237.6	-39.4	4,426.3	3,785.8	304.2
平均	106.7	10.9	20.1	0.0	0.0	137.7	36.3	0.1	0.0	0.1	5.9	22.5	0.0	84.9	0.0	0.0	1.9	-7.7	-1.3	142.8	122.1	9.8
最大	128.0	11.0	25.0	0.0	0.0	163.7	53.5	0.9	0.0	1.2	6.5	48.6	0.0	95.4	0.0	0.0	5.5	-3.3	0.0	174.6	133.6	12.6
最小	80.9	10.9	14.3	0.0	0.0	116.7	14.0	0.0	0.0	0.0	5.9	0.0	0.0	68.8	0.0	0.0	0.0	-30.3	-16.7	112.6	108.2	8.4

# 浄水場別取水量月報 2

令和4年5月

施設	4浄水場			中系取水									西系取水								
	浄水場 取水量 合計	工業用水	久志系計 工業用水 合計	中系合計	平南川	源河川	福地ダム	大保ダム	羽地ダム	西系列	武見川	座津武川	西系合計	平南川	源河川	福地ダム	大保ダム	羽地ダム	西系列	武見川	座津武川
項目	千m <sup>3</sup>	千m <sup>3</sup>	千m <sup>3</sup>	千m <sup>3</sup>	千m <sup>3</sup>	千m <sup>3</sup>	千m <sup>3</sup>	千m <sup>3</sup>	千m <sup>3</sup>	千m <sup>3</sup>	千m <sup>3</sup>	千m <sup>3</sup>	千m <sup>3</sup>	千m <sup>3</sup>	千m <sup>3</sup>	千m <sup>3</sup>	千m <sup>3</sup>	千m <sup>3</sup>	千m <sup>3</sup>	千m <sup>3</sup>	千m <sup>3</sup>
1	407.8	12.3	275.4	18.7	6.6	8.5	0.0	0.0	0.0	3.6	0.0	0.0	84.9	0.0	0.0	0.0	63.9	12.0	0.4	4.8	3.8
2	408.9	16.6	285.8	16.2	4.3	8.3	0.0	0.0	0.0	3.6	0.0	0.0	82.2	0.0	0.0	0.0	61.5	12.0	0.4	4.8	3.5
3	403.9	15.4	282.1	17.1	5.6	8.3	0.0	0.0	0.0	3.2	0.0	0.0	75.6	0.0	0.0	0.0	55.0	12.0	0.9	4.6	3.1
4	399.9	12.8	275.5	18.6	6.5	8.1	0.0	0.0	0.0	4.0	0.0	0.0	73.4	0.0	0.0	0.0	54.4	12.0	0.0	4.5	2.5
5	383.3	11.2	274.3	19.6	4.2	11.4	0.0	0.0	0.0	4.0	0.0	0.0	73.3	0.0	0.0	0.0	54.4	12.0	0.0	2.7	4.2
6	417.0	14.6	278.6	20.9	3.2	13.8	0.0	0.0	0.0	3.9	0.0	0.0	73.1	0.0	0.0	0.0	52.6	12.0	0.0	4.6	3.9
7	418.9	14.5	274.7	27.1	9.9	13.6	0.0	0.0	0.0	3.6	0.0	0.0	75.9	0.0	0.0	0.0	49.6	12.0	0.4	9.1	4.8
8	425.4	11.5	275.5	20.4	7.2	13.2	0.0	0.0	0.0	0.0	0.0	0.0	76.7	0.0	0.0	0.0	49.6	12.0	0.0	9.6	5.5
9	412.4	15.3	267.1	18.4	5.2	13.2	0.0	0.0	0.0	0.0	0.0	0.0	76.9	0.0	0.0	0.0	49.6	12.0	0.0	9.6	5.7
10	421.0	15.9	275.1	16.0	2.8	13.2	0.0	0.0	0.0	0.0	0.0	0.0	76.8	0.0	0.0	0.0	49.6	12.0	0.0	9.6	5.6
11	417.0	16.5	274.7	11.9	0.2	11.7	0.0	0.0	0.0	0.0	0.0	0.0	76.6	0.0	0.0	0.0	49.6	12.0	0.0	9.4	5.6
12	415.9	15.7	273.5	10.5	1.2	7.7	0.0	0.0	0.0	0.0	1.6	0.0	66.6	0.0	0.0	0.0	45.1	12.0	0.0	4.1	5.4
13	402.7	15.8	278.3	19.3	4.2	15.1	0.0	0.0	0.0	0.0	0.0	0.0	63.6	0.0	0.0	0.0	37.6	12.0	0.0	8.4	5.6
14	403.1	14.2	284.2	19.4	7.8	10.0	1.3	0.0	0.0	0.0	0.3	0.0	65.1	0.0	0.0	0.0	37.6	12.0	0.0	9.6	5.9
15	399.2	11.1	270.2	20.6	4.7	15.9	0.0	0.0	0.0	0.0	0.0	0.0	64.7	0.0	0.0	0.0	37.6	12.0	0.0	9.6	5.5
16	405.3	15.4	273.7	23.4	6.7	16.7	0.0	0.0	0.0	0.0	0.0	0.0	64.6	0.0	0.0	0.0	37.6	12.0	0.0	9.6	5.4
17	411.2	15.0	290.3	18.8	2.0	16.8	0.0	0.0	0.0	0.0	0.0	0.0	64.9	0.0	0.0	0.0	37.6	12.0	0.0	9.6	5.7
18	430.1	15.9	272.2	24.6	7.9	16.7	0.0	0.0	0.0	0.0	0.0	0.0	69.4	0.0	0.0	0.0	42.1	12.0	0.0	9.6	5.7
19	438.5	16.7	283.1	19.3	2.5	16.8	0.0	0.0	0.0	0.0	0.0	0.0	72.6	0.0	0.0	0.0	45.2	12.0	0.0	9.6	5.8
20	406.4	14.0	282.6	19.3	9.2	10.1	0.0	0.0	0.0	0.0	0.0	0.0	64.1	0.0	0.0	0.0	37.6	12.0	0.0	8.8	5.7
21	429.8	14.3	287.8	25.0	9.9	14.1	0.0	0.5	0.0	0.0	0.5	0.0	64.4	0.0	0.0	0.0	37.6	12.0	0.0	9.4	5.4
22	430.7	11.9	283.7	27.5	11.3	16.2	0.0	0.0	0.0	0.0	0.0	0.0	64.5	0.0	0.0	0.0	37.6	12.0	0.0	9.6	5.3
23	404.0	15.5	271.0	27.1	11.2	15.9	0.0	0.0	0.0	0.0	0.0	0.0	64.7	0.0	0.0	0.0	37.6	12.0	0.0	9.6	5.5
24	419.7	15.3	281.2	22.7	6.0	16.7	0.0	0.0	0.0	0.0	0.0	0.0	64.9	0.0	0.0	0.0	37.6	12.0	0.0	9.6	5.7
25	406.3	14.7	293.6	24.0	4.6	17.2	0.0	0.0	0.0	2.2	0.0	0.0	64.8	0.0	0.0	0.0	37.6	12.0	0.0	9.6	5.6
26	417.2	14.8	292.2	25.8	4.7	13.9	0.0	0.0	0.0	7.2	0.0	0.0	63.9	0.0	0.0	0.0	37.6	12.0	0.0	8.8	5.5
27	395.3	14.6	282.2	24.1	2.5	13.3	0.0	0.0	0.0	7.5	0.8	0.0	64.7	0.0	0.0	0.0	37.6	12.0	1.6	7.7	5.8
28	393.5	13.9	280.8	22.8	5.6	7.9	0.0	0.9	0.0	5.4	1.4	1.6	66.3	0.0	0.0	0.0	37.6	12.0	14.4	0.0	2.3
29	417.9	14.4	284.2	31.6	3.3	17.3	0.0	1.5	0.0	9.5	0.0	0.0	65.9	0.0	0.0	0.0	37.6	12.0	16.3	0.0	0.0
30	430.6	18.3	288.0	38.3	9.8	16.7	0.0	0.0	0.0	11.8	0.0	0.0	67.5	0.0	0.0	0.0	37.6	12.0	14.7	0.3	2.9
31	413.5	16.4	282.2	29.7	9.6	9.9	0.0	0.0	0.0	10.2	0.0	0.0	65.6	0.0	0.0	0.0	37.6	12.0	16.0	0.0	0.0
累計	12,786.4	454.5	8,673.8	678.7	180.4	408.2	1.3	2.9	0.0	79.7	4.6	1.6	2,158.2	0.0	0.0	0.0	1,361.4	372.0	65.1	216.8	142.9
平均	412.5	14.7	279.8	21.9	5.8	13.2	0.0	0.1	0.0	2.6	0.1	0.1	69.6	0.0	0.0	0.0	43.9	12.0	2.1	7.0	4.6
最大	438.5	18.3	293.6	38.3	11.3	17.3	1.3	1.5	0.0	11.8	1.6	1.6	84.9	0.0	0.0	0.0	63.9	12.0	16.3	9.6	5.9
最小	383.3	11.1	267.1	10.5	0.2	7.7	0.0	0.0	0.0	0.0	0.0	0.0	63.6	0.0	0.0	0.0	37.6	12.0	0.0	0.0	0.0

# 浄水場別取水量月報 3

令和4年5月

施設	久志浄水場																			
	項目	送水量	取水量	福地ダム	羽地ダム	大保ダム	平南川	源河川	湧水等	西系列	中系許田	トンネル 充・排水	武見川 久志系	座津武川 久志系	武見川 中系	座津武川 中系	武見川 西系	座津武川 西系	武見川 合計	座津武川 合計
単位	千m <sup>3</sup>	千m <sup>3</sup>	千m <sup>3</sup>	千m <sup>3</sup>	千m <sup>3</sup>	千m <sup>3</sup>	千m <sup>3</sup>	千m <sup>3</sup>	千m <sup>3</sup>	千m <sup>3</sup>	千m <sup>3</sup>	千m <sup>3</sup>	千m <sup>3</sup>	千m <sup>3</sup>	千m <sup>3</sup>	千m <sup>3</sup>	千m <sup>3</sup>	千m <sup>3</sup>	千m <sup>3</sup>	千m <sup>3</sup>
1	271.5	280.5	267.1	0.0	7.1	0.5	0.0	5.5	0.0	0.0	0.0	0.3	0.0	0.0	0.0	4.8	3.8	5.1	3.8	
2	288.1	286.2	267.1	0.0	9.4	4.0	0.0	5.4	0.0	0.0	0.0	0.3	0.0	0.0	0.0	4.8	3.5	5.1	3.5	
3	283.2	283.2	267.1	0.0	5.6	1.7	0.0	8.5	0.0	0.0	0.0	0.3	0.0	0.0	0.0	4.6	3.1	4.9	3.1	
4	283.0	279.3	267.1	0.0	4.8	0.8	0.0	6.3	0.0	0.0	0.0	0.3	0.0	0.0	0.0	4.5	2.5	4.8	2.5	
5	278.6	278.9	267.1	0.0	2.0	0.5	0.0	8.6	0.0	0.0	0.0	0.7	0.0	0.0	0.0	2.7	4.2	3.4	4.2	
6	270.1	276.6	267.1	0.0	0.0	1.7	0.0	6.2	0.0	0.0	0.0	1.6	0.0	0.0	0.0	4.6	3.9	6.2	3.9	
7	285.2	279.8	267.1	0.0	0.0	5.1	0.0	7.3	0.0	0.0	0.0	0.3	0.0	0.0	0.0	9.1	4.8	9.4	4.8	
8	276.8	282.8	267.1	0.0	0.0	9.3	0.0	6.1	0.0	0.0	0.0	0.3	0.0	0.0	0.0	9.6	5.5	9.9	5.5	
9	283.6	281.2	267.1	0.0	0.0	6.4	0.0	7.4	0.0	0.0	0.0	0.3	0.0	0.0	0.0	9.6	5.7	9.9	5.7	
10	275.8	278.4	267.1	0.0	0.0	4.9	0.0	6.1	0.0	0.0	0.0	0.3	0.0	0.0	0.0	9.6	5.6	9.9	5.6	
11	279.1	279.7	267.1	0.0	0.0	4.7	0.0	7.6	0.0	0.0	0.0	0.3	0.0	0.0	0.0	9.4	5.6	9.7	5.6	
12	280.0	279.0	267.1	0.0	0.0	0.0	0.0	8.9	0.0	0.0	0.0	3.0	0.0	1.6	0.0	4.1	5.4	8.7	5.4	
13	274.6	277.4	267.1	0.0	0.0	1.0	0.0	7.8	0.0	0.0	0.0	1.5	0.0	0.0	0.0	8.4	5.6	9.9	5.6	
14	271.9	274.5	265.8	0.0	0.0	0.0	0.0	8.7	0.0	0.0	0.0	0.0	0.0	0.3	0.0	9.6	5.9	9.9	5.9	
15	284.0	277.1	267.1	0.0	0.0	0.0	0.0	9.7	0.0	0.0	0.0	0.3	0.0	0.0	0.0	9.6	5.5	9.9	5.5	
16	268.8	280.1	267.1	0.0	2.7	3.9	0.0	6.1	0.0	0.0	0.0	0.3	0.0	0.0	0.0	9.6	5.4	9.9	5.4	
17	296.7	287.5	267.1	0.0	7.1	2.1	0.0	10.9	0.0	0.0	0.0	0.3	0.0	0.0	0.0	9.6	5.7	9.9	5.7	
18	275.1	284.7	267.1	0.0	7.1	3.1	0.0	7.1	0.0	0.0	0.0	0.3	0.0	0.0	0.0	9.6	5.7	9.9	5.7	
19	294.2	289.8	267.1	0.0	7.1	6.2	0.0	9.1	0.0	0.0	0.0	0.3	0.0	0.0	0.0	9.6	5.8	9.9	5.8	
20	294.9	294.1	267.1	0.0	7.1	0.9	0.0	17.9	0.0	0.0	0.0	1.1	0.0	0.0	0.0	8.8	5.7	9.9	5.7	
21	274.3	280.5	267.1	0.0	6.6	0.0	0.0	6.8	0.0	0.0	0.0	0.0	0.0	0.5	0.0	9.4	5.4	9.9	5.4	
22	294.3	290.3	267.1	0.0	7.1	4.9	0.0	10.9	0.0	0.0	0.0	0.3	0.0	0.0	0.0	9.6	5.3	9.9	5.3	
23	283.3	289.3	267.1	0.0	7.1	5.0	0.0	9.8	0.0	0.0	0.0	0.3	0.0	0.0	0.0	9.6	5.5	9.9	5.5	
24	295.3	292.1	267.1	0.0	7.1	7.3	0.0	10.3	0.0	0.0	0.0	0.3	0.0	0.0	0.0	9.6	5.7	9.9	5.7	
25	298.1	297.1	267.1	0.0	7.1	10.4	0.0	10.0	0.0	2.2	0.0	0.3	0.0	0.0	0.0	9.6	5.6	9.9	5.6	
26	295.5	293.2	267.1	0.0	7.1	4.2	0.0	13.7	0.0	0.0	0.0	1.1	0.0	0.0	0.0	8.8	5.5	9.9	5.5	
27	274.8	283.7	267.1	0.0	7.1	0.0	0.0	9.0	0.0	0.0	0.0	0.5	0.0	0.8	0.0	7.7	5.8	9.0	5.8	
28	292.1	288.6	267.1	0.0	6.2	0.0	0.0	15.3	0.0	0.0	0.0	0.0	0.0	1.4	1.6	0.0	2.3	1.4	3.9	
29	285.2	283.4	267.1	0.0	5.6	0.0	0.0	10.7	0.0	0.0	0.0	0.0	0.0	0.0	0.0	0.0	0.0	0.0	0.0	
30	289.9	290.8	267.1	0.0	7.1	4.7	0.0	11.6	0.0	0.0	0.0	0.3	0.0	0.0	0.0	0.3	2.9	0.6	2.9	
31	296.7	295.1	267.1	0.0	7.1	0.1	0.0	16.6	0.2	0.0	0.0	4.0	0.0	0.0	0.0	0.0	0.0	4.0	0.0	
累計	8,794.7	8,814.9	8,278.8	0.0	135.2	93.4	0.0	285.9	0.2	2.2	0.0	19.2	0.0	4.6	1.6	216.8	142.9	240.6	144.5	
平均	283.7	284.4	267.1	0.0	4.4	3.0	0.0	9.2	0.0	0.1	0.0	0.6	0.0	0.1	0.1	7.0	4.6	7.8	4.7	
最大	298.1	297.1	267.1	0.0	9.4	10.4	0.0	17.9	0.2	2.2	0.0	4.0	0.0	1.6	1.6	9.6	5.9	9.9	5.9	
最小	268.8	274.5	265.8	0.0	0.0	0.0	0.0	5.4	0.0	0.0	0.0	0.0	0.0	0.0	0.0	0.0	0.0	0.0	0.0	



# 浄水場別取水量月報 1

令和4年6月

施設	石川浄水場						北谷浄水場														西原浄水	名護浄水
	久志系	漢那ダム 取水量	金武ダム 取水量	山城ダム 取水量	中系許田	取水量 合計	久志系	比謝川	長田川	天願川	嘉手納 井戸群	山城ダム	倉敷ダム	中系許田	漢那ダム 取水量	金武ダム 取水量	海淡水	注水量	逆補給等	取水量 合計	取水量 合計 久志系	取水量 合計 中系
単位	千m <sup>3</sup>	千m <sup>3</sup>	千m <sup>3</sup>	千m <sup>3</sup>	千m <sup>3</sup>	千m <sup>3</sup>	千m <sup>3</sup>	千m <sup>3</sup>	千m <sup>3</sup>	千m <sup>3</sup>	千m <sup>3</sup>	千m <sup>3</sup>	千m <sup>3</sup>	千m <sup>3</sup>	千m <sup>3</sup>	千m <sup>3</sup>	千m <sup>3</sup>	千m <sup>3</sup>	千m <sup>3</sup>	千m <sup>3</sup>	千m <sup>3</sup>	千m <sup>3</sup>
1	97.8	10.8	24.8	0.0	0.0	133.4	44.0	0.0	0.0	0.0	5.9	30.8	0.0	80.6	0.0	0.0	0.0	-30.0	0.0	131.3	127.1	8.3
2	120.4	10.9	24.8	0.0	0.0	156.1	52.8	0.0	0.0	0.0	5.9	19.7	0.0	74.5	0.0	0.0	0.0	-30.2	0.0	122.7	117.1	8.8
3	119.7	10.9	24.8	0.0	0.0	155.4	46.8	0.0	0.0	0.0	5.9	32.3	0.0	67.1	0.0	0.0	0.0	-30.3	0.0	121.8	113.2	9.3
4	115.8	10.9	24.8	0.0	0.0	151.5	39.6	0.0	0.0	0.0	5.9	29.1	0.0	78.9	0.0	0.0	0.0	-31.0	0.0	122.5	116.8	9.7
5	122.0	10.9	24.8	0.0	0.0	157.7	32.3	0.7	0.0	0.0	5.9	42.0	0.0	79.7	0.0	0.0	0.0	-29.9	0.0	130.7	120.5	9.6
6	121.4	10.9	24.8	0.0	0.0	157.1	33.0	0.0	0.0	0.0	5.9	40.2	0.0	83.0	0.0	0.0	0.0	-30.6	0.0	131.5	119.8	10.4
7	120.7	11.0	24.8	0.0	0.0	156.5	37.8	0.0	0.0	0.0	5.9	35.6	0.0	79.9	0.0	0.0	0.0	-34.5	0.0	124.7	114.9	8.7
8	118.8	11.0	24.8	0.0	0.0	154.6	39.8	0.0	0.0	0.0	5.9	36.0	0.0	87.7	0.0	0.0	0.0	-34.5	0.0	134.9	115.0	8.5
9	117.8	11.0	24.8	0.0	0.0	153.6	40.5	0.0	0.0	0.0	5.9	35.8	0.0	81.8	0.0	0.0	3.0	-31.0	0.0	136.0	112.0	9.7
10	122.1	10.9	24.8	0.0	0.0	157.8	34.1	0.0	0.0	0.0	5.9	14.9	0.0	91.4	0.0	0.0	5.4	-24.9	0.0	126.8	117.4	9.2
11	123.2	11.0	24.8	0.0	0.0	159.0	38.4	0.0	0.0	0.0	5.9	5.7	0.0	91.9	0.0	0.0	5.6	-31.7	0.0	115.8	121.3	8.7
12	124.1	11.0	24.8	0.0	0.0	159.9	28.2	0.7	0.0	0.0	5.9	34.6	0.0	87.8	0.0	0.0	5.7	-33.3	0.0	129.6	109.0	9.9
13	125.5	10.9	24.8	0.0	0.0	161.2	41.6	0.0	0.0	0.0	5.9	35.2	0.0	87.7	0.0	0.0	5.7	-34.3	0.0	141.8	106.2	10.1
14	125.8	11.0	24.8	0.0	0.0	161.6	45.3	0.0	0.0	0.0	5.9	32.2	0.0	85.4	0.0	0.0	5.5	-34.6	0.0	139.7	111.4	11.1
15	119.1	11.0	24.9	0.0	0.0	155.0	52.5	0.0	0.0	0.0	5.9	25.0	0.0	79.6	0.0	0.0	5.7	-36.1	0.0	132.6	106.8	12.4
16	123.2	5.1	24.8	0.0	0.0	153.1	37.0	0.0	0.0	0.0	5.9	24.1	0.0	88.8	0.0	0.0	4.5	-27.8	0.0	132.5	107.8	9.5
17	133.2	0.0	24.8	0.0	0.0	158.0	37.2	0.0	0.0	0.0	5.9	40.5	0.0	88.1	0.0	0.0	5.4	-37.6	0.0	139.5	110.9	9.6
18	130.7	1.0	24.8	0.0	0.0	156.5	34.8	0.0	0.0	0.0	5.9	46.6	0.0	96.7	0.0	0.0	5.5	-37.2	0.0	152.3	117.3	10.2
19	116.0	10.9	24.8	0.0	0.0	151.7	14.7	0.0	0.0	0.0	5.9	48.5	0.0	94.2	0.0	0.0	5.6	-13.3	0.0	155.6	119.8	12.5
20	121.2	10.9	24.8	0.0	0.0	156.9	15.0	0.6	0.0	0.0	5.9	48.4	0.0	106.4	0.0	0.0	2.3	-28.0	0.0	150.6	113.7	11.8
21	124.2	10.9	24.7	0.0	0.0	159.8	27.6	0.0	0.0	0.0	5.9	27.2	0.0	103.0	0.0	0.0	0.0	-29.7	0.0	134.0	123.1	12.1
22	123.4	11.0	24.7	0.0	0.0	159.1	19.5	0.0	0.0	0.0	5.9	38.8	0.0	97.4	0.0	0.0	0.0	-18.3	0.0	143.3	131.3	12.1
23	103.8	11.0	24.8	0.0	0.0	139.6	35.2	0.0	0.0	0.0	6.0	48.1	0.0	87.8	0.0	0.0	0.0	-9.9	0.0	167.2	129.1	12.5
24	83.9	11.0	24.8	0.0	0.0	119.7	36.8	0.0	0.0	0.0	6.0	48.0	0.0	95.7	0.0	0.0	0.0	-9.2	0.0	177.3	134.2	11.3
25	106.7	11.0	24.8	0.0	0.0	142.5	38.8	0.0	0.0	0.0	6.0	44.8	5.7	89.0	0.0	0.0	0.0	-10.2	0.0	174.1	131.9	12.6
26	112.4	10.9	24.8	0.0	0.0	148.1	36.8	0.8	0.0	0.0	6.0	27.9	14.7	92.8	0.0	0.0	0.0	-16.6	0.0	162.4	119.2	12.2
27	117.8	10.9	24.8	0.0	0.0	153.5	37.1	0.0	0.0	0.0	6.0	19.0	14.2	91.4	0.0	0.0	0.0	-16.4	0.0	151.3	114.6	12.0
28	121.9	10.9	24.8	0.0	0.0	157.6	23.5	0.0	0.0	0.0	6.0	32.9	14.5	96.6	0.0	0.0	0.0	-16.2	0.0	157.3	117.9	11.1
29	117.4	10.9	24.8	0.0	0.0	153.1	22.2	0.0	0.0	0.0	6.0	24.6	14.5	100.1	0.0	0.0	0.0	-16.5	0.0	150.9	120.1	11.4
30	117.1	10.9	24.8	0.0	0.0	152.8	28.7	0.0	0.0	0.0	6.0	13.1	14.9	99.5	0.0	0.0	0.0	-16.0	0.0	146.2	124.9	10.9
累計	3,547.1	301.4	743.9	0.0	0.0	4,592.4	1,051.6	2.8	0.0	0.0	177.8	981.6	78.5	2,664.5	0.0	0.0	59.9	-779.8	0.0	4,236.9	3,544.3	316.2
平均	118.2	10.0	24.8	0.0	0.0	153.1	35.1	0.1	0.0	0.0	5.9	32.7	2.6	88.8	0.0	0.0	2.0	-26.0	0.0	141.2	118.1	10.5
最大	133.2	11.0	24.9	0.0	0.0	161.6	52.8	0.8	0.0	0.0	6.0	48.5	14.9	106.4	0.0	0.0	5.7	-9.2	0.0	177.3	134.2	12.6
最小	83.9	0.0	24.7	0.0	0.0	119.7	14.7	0.0	0.0	0.0	5.9	5.7	0.0	67.1	0.0	0.0	0.0	-37.6	0.0	115.8	106.2	8.3

# 浄水場別取水量月報 2

令和4年6月

施設	4浄水場			中系取水									西系取水									
	項目	浄水場 取水量 合計	工業用水	久志系計 工業用水 合計	中系合計	平南川	源河川	福地ダム	大保ダム	羽地ダム	西系列	武見川	座津武川	西系合計	平南川	源河川	福地ダム	大保ダム	羽地ダム	西系列	武見川	座津武川
単位	千m <sup>3</sup>	千m <sup>3</sup>	千m <sup>3</sup>	千m <sup>3</sup>	千m <sup>3</sup>	千m <sup>3</sup>	千m <sup>3</sup>	千m <sup>3</sup>	千m <sup>3</sup>	千m <sup>3</sup>	千m <sup>3</sup>	千m <sup>3</sup>	千m <sup>3</sup>	千m <sup>3</sup>	千m <sup>3</sup>	千m <sup>3</sup>	千m <sup>3</sup>	千m <sup>3</sup>	千m <sup>3</sup>	千m <sup>3</sup>	千m <sup>3</sup>	千m <sup>3</sup>
1	400.1	16.7	285.6	19.7	1.2	4.2	0.0	0.0	0.0	9.6	4.7	0.0	66.7	0.0	0.0	0.0	37.6	12.0	16.8	0.0	0.3	
2	404.7	16.2	306.5	20.7	0.0	0.0	0.0	0.0	0.0	13.6	4.7	2.4	61.2	0.0	0.0	0.0	37.6	12.0	11.6	0.0	0.0	
3	399.7	16.9	296.6	21.4	0.0	0.0	0.0	0.0	0.0	18.3	3.1	0.0	57.3	0.0	0.0	0.0	37.6	12.0	7.7	0.0	0.0	
4	400.5	16.9	289.1	30.3	2.6	10.9	0.0	0.0	0.0	15.9	0.5	0.4	55.9	0.0	0.0	0.0	37.6	12.0	6.3	0.0	0.0	
5	418.5	15.0	289.8	30.2	0.4	12.9	0.0	0.0	0.0	16.9	0.0	0.0	56.7	0.0	0.0	0.0	37.6	12.0	7.1	0.0	0.0	
6	418.8	19.1	293.3	37.8	8.8	13.3	0.0	0.0	0.0	15.7	0.0	0.0	56.4	0.0	0.0	0.0	37.6	12.0	6.8	0.0	0.0	
7	404.8	18.2	291.6	29.2	2.9	3.7	0.0	2.5	0.0	20.0	0.0	0.1	59.6	0.0	0.0	0.0	37.6	12.0	10.0	0.0	0.0	
8	413.0	17.4	291.0	41.6	0.0	6.8	0.0	15.0	0.0	19.5	0.0	0.3	43.4	0.0	0.0	0.0	24.2	12.0	7.0	0.0	0.2	
9	411.3	17.8	288.1	44.6	0.7	11.8	0.0	10.8	0.0	21.3	0.0	0.0	40.3	0.0	0.0	0.0	28.3	12.0	0.0	0.0	0.0	
10	411.2	17.9	291.5	43.3	3.8	17.2	0.0	1.1	0.0	21.2	0.0	0.0	57.7	0.0	0.0	0.0	37.6	12.0	7.9	0.2	0.0	
11	404.8	13.4	296.3	30.7	0.0	6.3	0.0	11.0	0.0	13.4	0.0	0.0	66.2	0.0	0.0	0.0	37.6	12.0	16.6	0.0	0.0	
12	408.4	13.3	274.6	26.7	0.0	0.0	0.0	13.4	0.0	13.3	0.0	0.0	68.0	0.0	0.0	0.0	37.6	12.0	16.7	0.7	1.0	
13	419.3	16.3	289.6	28.6	0.0	7.5	0.0	7.2	0.0	13.9	0.0	0.0	67.3	0.0	0.0	0.0	37.6	12.0	16.6	0.5	0.6	
14	423.8	16.7	299.2	27.4	0.0	1.8	0.0	10.4	0.0	15.2	0.0	0.0	67.8	0.0	0.0	0.0	37.6	12.0	16.7	0.8	0.7	
15	406.8	18.3	296.7	21.7	0.0	7.2	0.0	7.2	0.0	7.3	0.0	0.0	66.3	0.0	0.0	0.0	37.6	12.0	16.7	0.0	0.0	
16	402.9	18.0	286.0	27.9	0.0	0.0	0.0	12.0	0.0	15.9	0.0	0.0	66.8	0.0	0.0	0.0	37.6	12.0	16.8	0.0	0.4	
17	418.0	18.1	299.4	31.4	0.0	0.0	0.0	13.3	0.0	18.1	0.0	0.0	66.4	0.0	0.0	0.0	37.6	12.0	16.8	0.0	0.0	
18	436.3	18.2	301.0	32.3	0.0	1.2	0.0	13.3	0.0	17.8	0.0	0.0	68.8	0.0	0.0	0.0	41.2	12.0	12.6	1.0	2.0	
19	439.6	15.8	266.3	28.8	0.0	3.5	0.0	11.3	0.0	14.0	0.0	0.0	77.4	0.0	0.0	0.0	56.4	11.6	2.6	3.5	3.3	
20	433.0	19.9	269.8	28.5	0.0	12.7	0.0	5.6	0.0	9.8	0.4	0.0	86.4	0.0	0.0	0.0	59.0	12.0	0.0	5.9	9.5	
21	429.0	19.5	294.4	26.6	0.0	10.0	0.0	3.1	0.0	12.8	0.7	0.0	84.2	0.0	0.0	0.0	61.3	12.0	0.0	4.7	6.2	
22	445.8	19.0	293.2	25.2	4.9	9.9	0.0	4.9	0.0	5.5	0.0	0.0	79.7	0.0	0.0	0.0	61.3	12.0	0.0	2.2	4.2	
23	448.4	18.6	286.7	17.2	0.0	4.5	0.0	9.5	0.0	2.8	0.4	0.0	78.4	0.0	0.0	0.0	59.6	12.0	2.7	2.3	1.8	
24	442.5	18.7	273.6	21.5	0.0	10.1	0.0	7.5	0.0	3.8	0.1	0.0	82.3	0.0	0.0	0.0	59.7	12.0	1.7	3.7	5.2	
25	461.1	17.0	294.4	13.8	0.0	4.0	0.0	9.8	0.0	0.0	0.0	0.0	85.8	0.0	0.0	0.0	57.7	12.0	13.0	1.5	1.6	
26	441.9	16.4	284.8	13.3	0.0	2.7	0.0	10.6	0.0	0.0	0.0	0.0	86.9	0.0	0.0	0.0	56.8	12.0	13.0	3.9	1.2	
27	431.4	19.8	289.3	13.1	0.0	3.7	0.0	9.4	0.0	0.0	0.0	0.0	87.3	0.0	0.0	0.0	56.8	12.0	13.1	3.7	1.7	
28	443.9	20.0	283.3	12.6	0.0	1.9	0.0	10.2	0.0	0.5	0.0	0.0	90.4	0.0	0.0	0.0	58.8	12.0	12.6	3.9	3.1	
29	435.5	20.0	279.7	18.8	0.2	4.4	0.0	8.0	0.0	6.2	0.0	0.0	90.4	0.0	0.0	0.0	64.6	12.0	6.8	3.0	4.0	
30	434.8	20.0	290.7	23.7	0.0	2.7	0.0	9.6	0.0	11.4	0.0	0.0	82.7	0.0	0.0	0.0	66.5	12.0	1.6	0.0	2.6	
累計	12,689.8	529.1	8,672.1	788.6	25.5	174.9	0.0	216.7	0.0	353.7	14.6	3.2	2,104.7	0.0	0.0	0.0	1,376.2	359.6	277.8	41.5	49.6	
平均	423.0	17.6	289.1	26.3	0.9	5.8	0.0	7.2	0.0	11.8	0.5	0.1	70.2	0.0	0.0	0.0	45.9	12.0	9.3	1.4	1.7	
最大	461.1	20.0	306.5	44.6	8.8	17.2	0.0	15.0	0.0	21.3	4.7	2.4	90.4	0.0	0.0	0.0	66.5	12.0	16.8	5.9	9.5	
最小	399.7	13.3	266.3	12.6	0.0	0.0	0.0	0.0	0.0	0.0	0.0	0.0	40.3	0.0	0.0	0.0	24.2	11.6	0.0	0.0	0.0	

# 浄水場別取水量月報 3

令和4年6月

施設	久志浄水場																		
	項目	送水量	取水量	福地ダム	羽地ダム	大保ダム	平南川	源河川	湧水等	西系列	中系許田	トンネル 充・排水	武見川 久志系	座津武川 久志系	武見川 中系	座津武川 中系	武見川 西系	座津武川 西系	武見川 合計
単位	千m <sup>3</sup>	千m <sup>3</sup>	千m <sup>3</sup>	千m <sup>3</sup>	千m <sup>3</sup>	千m <sup>3</sup>	千m <sup>3</sup>	千m <sup>3</sup>	千m <sup>3</sup>	千m <sup>3</sup>	千m <sup>3</sup>	千m <sup>3</sup>	千m <sup>3</sup>	千m <sup>3</sup>	千m <sup>3</sup>	千m <sup>3</sup>	千m <sup>3</sup>	千m <sup>3</sup>	千m <sup>3</sup>
1	284.1	291.9	267.1	0.0	7.1	0.0	0.0	16.5	0.0	0.0	0.0	1.2	0.0	4.7	0.0	0.0	0.3	5.9	0.3
2	300.2	301.5	267.1	0.0	5.6	0.0	0.0	27.6	1.2	0.0	0.0	0.0	0.0	4.7	2.4	0.0	0.0	4.7	2.4
3	294.6	290.8	267.1	0.0	1.8	0.0	0.0	21.5	0.4	0.0	0.0	0.0	0.0	3.1	0.0	0.0	0.0	3.1	0.0
4	286.9	292.7	267.1	0.0	7.1	0.0	0.0	14.3	4.2	0.0	0.0	0.0	0.0	0.5	0.4	0.0	0.0	0.5	0.4
5	295.5	293.8	267.1	0.0	7.1	0.0	0.0	17.2	2.4	0.0	0.0	0.0	0.0	0.0	0.0	0.0	0.0	0.0	0.0
6	296.4	295.3	267.1	0.0	7.1	0.0	0.0	13.6	7.5	0.0	0.0	0.0	0.0	0.0	0.0	0.0	0.0	0.0	0.0
7	297.1	297.0	267.1	0.0	8.3	0.0	0.0	21.6	0.0	0.0	0.0	0.0	0.0	0.0	0.1	0.0	0.0	0.0	0.1
8	285.7	287.7	267.1	0.0	15.1	0.0	0.0	5.5	0.0	0.0	0.0	0.0	0.0	0.0	0.3	0.0	0.2	0.0	0.5
9	291.9	289.2	267.1	0.0	15.1	0.0	0.0	7.0	0.0	0.0	0.0	0.0	0.0	0.0	0.0	0.0	0.0	0.0	0.0
10	295.0	297.4	267.1	0.0	15.6	0.0	0.0	14.7	0.0	0.0	0.0	0.0	0.0	0.0	0.0	0.2	0.0	0.2	0.0
11	293.3	291.1	267.1	0.0	5.7	0.0	0.0	18.3	0.0	0.0	0.0	0.0	0.0	0.0	0.0	0.0	0.0	0.0	0.0
12	279.2	285.6	267.1	0.0	3.3	0.0	0.0	15.2	0.0	0.0	0.0	0.0	0.0	0.0	0.0	0.7	1.0	0.7	1.0
13	298.8	300.8	267.1	0.0	20.5	0.0	0.0	13.2	0.0	0.0	0.0	0.0	0.0	0.0	0.0	0.5	0.6	0.5	0.6
14	300.9	300.6	267.1	0.0	16.4	0.0	0.0	17.1	0.0	0.0	0.0	0.0	0.0	0.0	0.0	0.8	0.7	0.8	0.7
15	298.1	298.5	267.1	0.0	14.1	0.0	0.0	17.3	0.0	0.0	0.0	0.0	0.0	0.0	0.0	0.0	0.0	0.0	0.0
16	294.5	297.1	267.1	0.0	9.3	0.0	0.0	20.7	0.0	0.0	0.0	0.0	0.0	0.0	0.0	0.0	0.4	0.0	0.4
17	297.4	294.3	267.1	0.0	8.0	0.0	0.0	19.2	0.0	0.0	0.0	0.0	0.0	0.0	0.0	0.0	0.0	0.0	0.0
18	295.6	295.3	267.1	0.0	6.4	0.0	0.0	21.8	0.0	0.0	0.0	0.0	0.0	0.0	0.0	1.0	2.0	1.0	2.0
19	279.0	286.6	267.1	0.0	2.9	0.0	0.0	16.6	0.0	0.0	0.0	0.0	0.0	0.0	0.0	3.5	3.3	3.5	3.3
20	292.9	292.4	267.1	0.0	6.0	0.0	0.0	19.3	0.0	0.0	0.0	0.0	0.0	0.4	0.0	5.9	9.5	6.3	9.5
21	297.0	293.5	267.1	0.0	6.3	0.0	0.0	18.6	0.0	1.5	0.0	0.0	0.0	0.7	0.0	4.7	6.2	5.4	6.2
22	282.5	288.2	267.1	0.0	4.5	0.0	0.0	16.6	0.0	0.0	0.0	0.0	0.0	0.0	0.0	2.2	4.2	2.2	4.2
23	292.1	288.1	267.1	0.0	1.7	0.0	0.0	19.3	0.0	0.0	0.0	0.0	0.0	0.4	0.0	2.3	1.8	2.7	1.8
24	291.4	292.5	267.1	0.0	6.8	0.0	0.0	18.6	0.0	0.0	0.0	0.0	0.0	0.1	0.0	3.7	5.2	3.8	5.2
25	291.7	294.1	267.1	0.0	10.8	0.0	0.0	16.2	0.0	0.0	0.0	0.0	0.0	0.0	0.0	1.5	1.6	1.5	1.6
26	297.4	296.5	267.1	0.0	10.9	0.0	0.0	18.5	0.0	0.0	0.0	0.0	0.0	0.0	0.0	3.9	1.2	3.9	1.2
27	298.0	296.9	267.1	0.0	12.1	0.0	0.0	17.7	0.0	0.0	0.0	0.0	0.0	0.0	0.0	3.7	1.7	3.7	1.7
28	296.8	295.7	267.1	0.0	9.2	0.0	0.0	19.4	0.0	0.0	0.0	0.0	0.0	0.0	0.0	3.9	3.1	3.9	3.1
29	285.7	291.2	267.1	0.0	8.7	0.0	0.0	15.4	0.0	0.0	0.0	0.0	0.0	0.0	0.0	3.0	4.0	3.0	4.0
30	293.7	292.1	267.1	0.0	7.1	0.0	0.0	17.9	0.0	0.0	0.0	0.0	0.0	0.0	0.0	0.0	2.6	0.0	2.6
累計	8,783.4	8,808.4	8,013.0	0.0	260.6	0.0	0.0	516.4	15.7	1.5	0.0	1.2	0.0	14.6	3.2	41.5	49.6	57.3	52.8
平均	292.8	293.6	267.1	0.0	8.7	0.0	0.0	17.2	0.5	0.1	0.0	0.0	0.0	0.5	0.1	1.4	1.7	1.9	1.8
最大	300.9	301.5	267.1	0.0	20.5	0.0	0.0	27.6	7.5	1.5	0.0	1.2	0.0	4.7	2.4	5.9	9.5	6.3	9.5
最小	279.0	285.6	267.1	0.0	1.7	0.0	0.0	5.5	0.0	0.0	0.0	0.0	0.0	0.0	0.0	0.0	0.0	0.0	0.0

# 浄水場別取水量月報 1

令和4年7月

施設	石川浄水場						北谷浄水場														西原浄水	名護浄水
	久志系	漢那ダム 取水量	金武ダム 取水量	山城ダム 取水量	中系許田	取水量 合計	久志系	比謝川	長田川	天願川	嘉手納 井戸群	山城ダム	倉敷ダム	中系許田	漢那ダム 取水量	金武ダム 取水量	海淡水	注水量	逆補給等	取水量 合計	取水量 合計 久志系	取水量 合計 中系
単位	千m <sup>3</sup>	千m <sup>3</sup>	千m <sup>3</sup>	千m <sup>3</sup>	千m <sup>3</sup>	千m <sup>3</sup>	千m <sup>3</sup>	千m <sup>3</sup>	千m <sup>3</sup>	千m <sup>3</sup>	千m <sup>3</sup>	千m <sup>3</sup>	千m <sup>3</sup>	千m <sup>3</sup>	千m <sup>3</sup>	千m <sup>3</sup>	千m <sup>3</sup>	千m <sup>3</sup>	千m <sup>3</sup>	千m <sup>3</sup>	千m <sup>3</sup>	千m <sup>3</sup>
1	125.7	6.9	20.9	0.0	0.0	153.5	26.8	0.0	0.0	0.0	6.0	17.5	17.3	88.9	0.0	0.0	0.0	-17.4	0.0	139.1	114.6	10.3
2	134.8	0.0	14.3	0.0	0.0	149.1	13.4	0.9	0.0	0.0	6.0	21.5	21.5	90.8	0.0	0.0	0.0	-16.5	0.0	137.6	123.8	11.6
3	135.4	0.0	14.3	0.0	0.0	149.7	7.4	0.0	0.0	0.0	6.0	15.7	21.6	91.3	0.0	0.0	0.0	-17.2	0.0	124.8	112.7	10.1
4	140.0	3.7	14.3	0.0	0.0	158.0	6.1	0.0	0.0	0.0	6.0	27.7	21.3	91.1	0.0	0.0	0.0	-16.3	0.0	135.9	116.8	10.6
5	137.2	11.1	14.3	0.0	0.0	162.6	1.8	0.0	0.0	0.0	6.0	21.3	23.1	99.8	0.0	0.0	0.0	-15.0	0.0	137.0	123.1	13.7
6	141.1	11.2	14.3	0.0	0.0	166.6	12.4	0.0	0.0	0.0	6.0	13.8	24.7	94.8	0.0	0.0	0.0	-15.3	0.0	136.4	124.1	14.8
7	135.3	11.1	14.3	0.0	0.0	160.7	0.0	0.0	0.0	0.0	6.1	17.3	24.6	108.5	0.0	0.0	0.0	-17.4	0.0	139.1	125.7	11.1
8	137.2	11.1	14.3	0.0	0.0	162.6	0.0	0.0	0.0	0.0	6.0	18.1	24.2	115.1	0.0	0.0	0.0	-25.9	0.0	137.5	125.5	11.6
9	133.6	11.1	14.3	0.0	0.0	159.0	5.3	0.0	0.0	0.0	6.0	10.2	23.9	111.6	0.0	0.0	0.0	-16.2	0.0	140.8	137.2	11.7
10	134.3	11.1	14.3	0.0	0.0	159.7	9.5	0.0	0.0	0.0	6.0	1.8	24.1	116.2	0.0	0.0	0.0	-15.9	0.0	141.7	119.1	11.9
11	139.1	9.2	14.3	0.0	0.0	162.6	7.5	0.0	0.0	0.0	6.0	11.5	24.0	115.7	0.0	0.0	0.0	-16.5	0.0	148.2	108.5	11.9
12	135.9	11.1	14.3	0.0	0.0	161.3	14.3	0.0	0.0	0.0	6.0	11.7	24.3	112.0	0.0	0.0	0.0	-16.5	0.0	151.8	112.7	12.4
13	134.9	11.1	14.3	0.0	0.0	160.3	11.9	0.0	0.0	0.0	6.0	22.4	24.4	109.2	0.0	0.0	0.0	-15.8	0.0	158.1	116.6	11.8
14	138.5	11.1	14.3	0.0	0.0	163.9	18.2	0.0	0.0	0.0	6.0	10.1	24.5	111.1	0.0	0.0	0.0	-16.1	0.0	153.8	105.3	12.3
15	133.3	11.1	14.3	0.0	0.0	158.7	17.7	0.0	0.0	0.0	6.0	7.4	24.2	111.0	0.0	0.0	2.3	-16.6	0.0	152.0	116.4	11.4
16	127.6	11.1	14.3	0.0	0.0	153.0	13.4	0.0	0.0	0.0	6.0	0.0	23.8	112.0	0.0	0.0	5.2	-15.7	0.0	144.7	127.0	12.0
17	132.9	11.1	14.3	0.0	0.0	158.3	1.4	0.0	0.0	0.0	6.0	9.5	24.2	113.2	0.0	0.0	5.3	-16.6	0.0	143.0	117.4	11.2
18	133.5	11.1	14.3	0.0	0.0	158.9	2.2	0.0	0.0	0.0	6.0	0.0	23.7	112.1	0.0	0.0	5.3	-16.1	0.0	133.2	116.8	11.7
19	136.1	11.1	14.3	0.0	0.0	161.5	14.4	0.0	0.0	0.0	6.0	5.0	23.8	103.3	0.0	0.0	2.0	-15.8	0.0	138.7	125.6	11.0
20	135.2	11.1	14.3	0.0	0.0	160.6	9.5	0.0	0.0	0.0	6.2	19.9	23.8	98.7	0.0	0.0	0.0	-16.9	0.0	141.2	126.1	11.2
21	132.4	11.1	14.3	0.0	0.0	157.8	2.6	0.0	0.0	0.0	6.1	21.6	23.5	107.5	0.0	0.0	0.0	-19.1	0.0	142.2	126.4	11.2
22	141.2	11.2	14.3	0.0	0.0	166.7	4.6	0.0	0.0	0.0	6.1	27.3	23.8	104.9	0.0	0.0	0.0	-23.2	0.0	143.5	129.6	11.7
23	135.6	11.2	14.3	0.0	0.0	161.1	2.6	0.0	0.0	0.0	6.1	10.8	23.9	117.4	0.0	0.0	0.0	-23.6	0.0	137.2	115.3	11.8
24	133.8	11.2	14.3	0.0	0.0	159.3	11.8	0.0	0.0	0.0	6.1	0.0	24.0	114.2	0.0	0.0	0.0	-22.9	0.0	133.2	127.1	12.4
25	137.4	11.2	14.3	0.0	0.0	162.9	1.5	0.0	0.0	0.0	6.1	13.0	24.5	114.1	0.0	0.0	0.0	-22.9	0.0	136.3	122.8	12.4
26	135.8	11.2	17.4	0.0	0.0	164.4	1.9	0.0	0.0	0.0	6.1	4.2	24.2	117.9	0.0	0.0	0.0	-23.5	0.0	130.8	117.4	11.6
27	126.9	11.2	25.1	0.0	0.0	163.2	0.0	0.0	0.0	0.0	6.1	0.0	23.8	125.0	0.0	0.0	0.0	-23.0	0.0	131.9	121.4	12.2
28	126.6	11.2	24.8	0.0	0.0	162.6	16.0	0.0	0.0	0.0	6.1	3.1	17.1	114.1	0.0	0.0	0.0	-23.2	0.0	133.2	122.6	12.4
29	124.8	11.2	24.8	0.0	0.0	160.8	20.9	0.0	0.0	0.0	6.1	0.0	22.2	107.6	0.0	0.0	0.0	-21.1	-6.4	129.3	118.5	13.7
30	115.4	11.2	24.8	0.0	0.0	151.4	28.9	0.0	0.0	0.0	6.1	0.0	23.1	106.8	0.0	0.0	0.0	-19.3	-11.7	133.9	129.6	11.1
31	120.9	11.2	24.8	0.0	0.0	156.9	21.6	0.0	0.0	0.0	6.1	0.0	22.4	102.6	0.0	0.0	0.0	-13.2	-11.5	128.0	112.7	10.8
累計	4,132.4	309.5	505.8	0.0	0.0	4,947.7	305.6	0.9	0.0	0.0	187.4	342.4	719.5	3,338.5	0.0	0.0	20.1	-570.7	-29.6	4,314.1	3,738.4	365.6
平均	133.3	10.0	16.3	0.0	0.0	159.6	9.9	0.0	0.0	0.0	6.0	11.0	23.2	107.7	0.0	0.0	0.6	-18.4	-1.0	139.2	120.6	11.8
最大	141.2	11.2	25.1	0.0	0.0	166.7	28.9	0.9	0.0	0.0	6.2	27.7	24.7	125.0	0.0	0.0	5.3	-13.2	0.0	158.1	137.2	14.8
最小	115.4	0.0	14.3	0.0	0.0	149.1	0.0	0.0	0.0	0.0	6.0	0.0	17.1	88.9	0.0	0.0	0.0	-25.9	-11.7	124.8	105.3	10.1

# 浄水場別取水月報 2

令和4年7月

施設	4浄水場			中系取水									西系取水									
	項目	浄水場 取水量 合計	工業用水	久志系計 工業用水 合計	中系合計	平南川	源河川	福地ダム	大保ダム	羽地ダム	西系列	武見川	座津武川	西系合計	平南川	源河川	福地ダム	大保ダム	羽地ダム	西系列	武見川	座津武川
単位	千m <sup>3</sup>	千m <sup>3</sup>	千m <sup>3</sup>	千m <sup>3</sup>	千m <sup>3</sup>	千m <sup>3</sup>	千m <sup>3</sup>	千m <sup>3</sup>	千m <sup>3</sup>	千m <sup>3</sup>	千m <sup>3</sup>	千m <sup>3</sup>	千m <sup>3</sup>	千m <sup>3</sup>	千m <sup>3</sup>	千m <sup>3</sup>	千m <sup>3</sup>	千m <sup>3</sup>	千m <sup>3</sup>	千m <sup>3</sup>	千m <sup>3</sup>	千m <sup>3</sup>
1	417.5	20.0	287.1	23.1	0.0	0.0	0.0	10.1	0.0	13.0	0.0	0.0	71.2	0.0	0.0	0.0	59.2	12.0	0.0	0.0	0.0	
2	422.1	16.8	288.8	27.4	0.0	5.5	0.0	8.9	0.0	13.0	0.0	0.0	74.3	0.0	0.0	0.0	62.3	12.0	0.0	0.0	0.0	
3	397.3	16.4	271.9	26.5	0.0	0.0	0.0	13.5	0.0	13.0	0.0	0.0	73.3	0.0	0.0	0.0	61.3	12.0	0.0	0.0	0.0	
4	421.3	19.0	281.9	24.3	0.0	0.0	0.0	11.3	0.0	13.0	0.0	0.0	77.6	0.0	0.0	0.0	65.6	12.0	0.0	0.0	0.0	
5	436.4	19.8	281.9	30.6	0.0	10.3	0.0	7.3	0.0	13.0	0.0	0.0	77.7	0.0	0.0	0.0	65.5	12.0	0.2	0.0	0.0	
6	441.9	19.2	296.8	28.9	0.0	7.6	0.0	8.3	0.0	13.0	0.0	0.0	79.8	0.0	0.0	0.0	67.8	12.0	0.0	0.0	0.0	
7	436.6	18.8	279.8	24.7	0.4	2.5	0.0	11.0	0.0	10.8	0.0	0.0	93.7	0.0	0.0	0.0	77.3	12.0	2.1	0.7	1.6	
8	437.2	19.8	282.5	24.2	0.0	2.7	0.0	10.7	0.0	10.8	0.0	0.0	96.0	0.0	0.0	0.0	81.8	12.0	2.2	0.0	0.0	
9	448.7	16.9	293.0	24.0	0.0	3.3	0.0	9.9	0.0	10.8	0.0	0.0	96.2	0.0	0.0	0.0	82.0	12.0	2.2	0.0	0.0	
10	432.4	16.6	279.5	24.0	0.0	3.4	0.0	9.9	0.0	10.7	0.0	0.0	98.5	0.0	0.0	0.0	84.3	12.0	2.2	0.0	0.0	
11	431.2	19.9	275.0	24.3	0.0	3.4	0.0	10.1	0.0	10.8	0.0	0.0	97.5	0.0	0.0	0.0	83.4	11.9	2.2	0.0	0.0	
12	438.2	21.1	284.0	24.0	0.0	3.6	0.0	7.7	0.0	12.5	0.2	0.0	95.4	0.0	0.0	0.0	82.9	12.0	0.5	0.0	0.0	
13	446.8	19.7	283.1	23.4	0.0	2.8	0.0	9.8	0.0	10.8	0.0	0.0	95.8	0.0	0.0	0.0	81.7	12.0	2.1	0.0	0.0	
14	435.3	19.8	281.8	24.0	0.4	4.2	0.0	8.6	0.0	10.8	0.0	0.0	96.4	0.0	0.0	0.0	82.2	12.0	2.2	0.0	0.0	
15	438.5	21.7	289.1	23.4	0.0	3.3	0.0	9.3	0.0	10.8	0.0	0.0	96.4	0.0	0.0	0.0	82.2	12.0	2.2	0.0	0.0	
16	436.7	18.5	286.5	23.9	0.0	2.9	0.0	10.2	0.0	10.8	0.0	0.0	96.3	0.0	0.0	0.0	82.1	12.0	2.2	0.0	0.0	
17	429.9	17.2	268.9	23.1	0.0	2.1	0.0	10.3	0.0	10.7	0.0	0.0	97.1	0.0	0.0	0.0	82.8	12.0	2.3	0.0	0.0	
18	420.6	17.7	270.2	24.8	0.0	3.1	0.0	11.2	0.0	10.5	0.0	0.0	94.4	0.0	0.0	0.0	79.9	12.0	2.5	0.0	0.0	
19	436.8	19.8	295.9	23.5	0.0	2.9	0.0	9.7	0.0	10.9	0.0	0.0	82.7	0.0	0.0	0.0	68.7	12.0	2.0	0.0	0.0	
20	439.1	20.0	290.8	23.3	0.0	2.4	0.0	10.1	0.0	10.8	0.0	0.0	85.6	0.0	0.0	0.0	68.7	12.0	4.9	0.0	0.0	
21	437.6	20.6	282.0	22.2	1.0	1.9	0.0	9.6	0.0	9.7	0.0	0.0	91.0	0.0	0.0	0.0	68.7	12.0	10.3	0.0	0.0	
22	451.5	20.7	296.1	23.1	1.0	2.7	0.0	9.4	0.0	10.0	0.0	0.0	95.0	0.0	0.0	0.0	73.2	12.0	9.8	0.0	0.0	
23	425.4	18.0	271.5	27.8	0.0	7.8	0.0	8.1	0.0	11.9	0.0	0.0	96.5	0.0	0.0	0.0	76.5	12.0	8.0	0.0	0.0	
24	432.0	15.2	287.9	29.7	0.0	9.7	0.0	8.8	0.0	11.2	0.0	0.0	89.2	0.0	0.0	0.0	64.0	12.0	8.6	2.5	2.1	
25	434.4	20.9	282.6	31.7	3.0	9.3	0.0	7.4	0.0	12.0	0.0	0.0	92.2	0.0	0.0	0.0	69.3	12.0	8.0	1.5	1.4	
26	424.2	20.5	275.6	28.2	0.0	7.8	0.0	7.9	0.0	12.5	0.0	0.0	97.7	0.0	0.0	0.0	78.3	12.0	7.1	0.0	0.3	
27	428.7	20.1	268.4	28.4	0.0	5.7	0.0	8.9	0.0	13.8	0.0	0.0	97.7	0.0	0.0	0.0	77.4	12.0	6.3	0.8	1.2	
28	430.8	19.5	284.7	30.5	4.4	5.1	0.0	7.5	0.0	13.5	0.0	0.0	93.4	0.0	0.0	0.0	71.2	12.0	6.5	2.1	1.6	
29	422.3	20.1	284.3	29.7	5.6	5.5	0.0	4.7	0.0	13.9	0.0	0.0	89.5	0.0	0.0	0.0	70.0	12.0	6.2	0.6	0.7	
30	426.0	17.5	291.4	30.7	2.7	8.5	0.0	6.3	0.0	13.2	0.0	0.0	82.7	0.0	0.0	0.0	64.0	12.0	6.7	0.0	0.0	
31	408.4	14.3	269.5	27.3	4.6	6.2	0.0	4.5	0.0	9.7	1.7	0.6	83.0	0.0	0.0	0.0	64.0	12.0	4.6	0.0	2.4	
累計	13,365.8	586.1	8,762.5	804.7	23.1	136.2	0.0	281.0	0.0	361.9	1.9	0.6	2,783.8	0.0	0.0	0.0	2,278.3	371.9	114.1	8.2	11.3	
平均	431.2	18.9	282.7	26.0	0.7	4.4	0.0	9.1	0.0	11.7	0.1	0.0	89.8	0.0	0.0	0.0	73.5	12.0	3.7	0.3	0.4	
最大	451.5	21.7	296.8	31.7	5.6	10.3	0.0	13.5	0.0	13.9	1.7	0.6	98.5	0.0	0.0	0.0	84.3	12.0	10.3	2.5	2.4	
最小	397.3	14.3	268.4	22.2	0.0	0.0	0.0	4.5	0.0	9.7	0.0	0.0	71.2	0.0	0.0	0.0	59.2	11.9	0.0	0.0	0.0	

# 浄水場別取水量月報 3

令和4年7月

施設	久志浄水場																			
	項目	送水量	取水量	福地ダム	羽地ダム	大保ダム	平南川	源河川	湧水等	西系列	中系許田	トンネル 充・排水	武見川 久志系	座津武川 久志系	武見川 中系	座津武川 中系	武見川 西系	座津武川 西系	武見川 合計	座津武川 合計
単位	千m <sup>3</sup>	千m <sup>3</sup>	千m <sup>3</sup>	千m <sup>3</sup>	千m <sup>3</sup>	千m <sup>3</sup>	千m <sup>3</sup>	千m <sup>3</sup>	千m <sup>3</sup>	千m <sup>3</sup>	千m <sup>3</sup>	千m <sup>3</sup>	千m <sup>3</sup>	千m <sup>3</sup>	千m <sup>3</sup>	千m <sup>3</sup>	千m <sup>3</sup>	千m <sup>3</sup>	千m <sup>3</sup>	千m <sup>3</sup>
1	290.4	294.1	267.1	0.0	6.6	0.0	0.0	20.4	0.0	0.0	0.0	0.0	0.0	0.0	0.0	0.0	0.0	0.0	0.0	0.0
2	288.4	289.4	267.1	0.0	4.6	0.0	0.0	17.7	0.0	0.0	0.0	0.0	0.0	0.0	0.0	0.0	0.0	0.0	0.0	0.0
3	293.3	289.9	267.1	0.0	0.9	0.0	0.0	21.9	0.0	0.0	0.0	0.0	0.0	0.0	0.0	0.0	0.0	0.0	0.0	0.0
4	285.3	287.6	267.1	0.0	1.8	0.0	0.0	18.7	0.0	0.0	0.0	0.0	0.0	0.0	0.0	0.0	0.0	0.0	0.0	0.0
5	290.5	293.2	267.1	0.0	10.2	0.0	0.0	15.9	0.0	0.0	0.0	0.0	0.0	0.0	0.0	0.0	0.0	0.0	0.0	0.0
6	292.5	293.6	266.1	0.0	8.1	0.0	0.0	19.4	0.0	0.0	0.0	0.0	0.0	0.0	0.0	0.0	0.0	0.0	0.0	0.0
7	289.3	290.7	267.1	0.0	4.5	0.0	0.0	19.1	0.0	0.0	0.0	0.0	0.0	0.0	0.0	0.7	1.6	0.7	1.6	0.0
8	286.7	289.5	267.1	0.0	4.8	0.0	0.0	17.6	0.0	0.0	0.0	0.0	0.0	0.0	0.0	0.0	0.0	0.0	0.0	0.0
9	291.7	287.4	267.1	0.0	3.4	0.0	0.0	16.9	0.0	0.0	0.0	0.0	0.0	0.0	0.0	0.0	0.0	0.0	0.0	0.0
10	288.4	287.0	267.1	0.0	3.3	0.0	0.0	16.6	0.0	0.0	0.0	0.0	0.0	0.0	0.0	0.0	0.0	0.0	0.0	0.0
11	288.9	288.8	267.1	0.0	4.1	0.0	0.0	17.6	0.0	0.0	0.0	0.0	0.0	0.0	0.0	0.0	0.0	0.0	0.0	0.0
12	291.2	291.0	267.1	0.0	6.8	0.0	0.0	17.1	0.0	0.0	0.0	0.0	0.0	0.2	0.0	0.0	0.0	0.2	0.0	0.0
13	287.7	290.5	267.1	0.0	5.8	0.0	0.0	17.6	0.0	0.0	0.0	0.0	0.0	0.0	0.0	0.0	0.0	0.0	0.0	0.0
14	289.4	289.4	267.1	0.0	6.5	0.0	0.0	15.8	0.0	0.0	0.0	0.0	0.0	0.0	0.0	0.0	0.0	0.0	0.0	0.0
15	291.3	290.4	267.1	0.0	5.9	0.0	0.0	17.4	0.0	0.0	0.0	0.0	0.0	0.0	0.0	0.0	0.0	0.0	0.0	0.0
16	284.8	289.2	267.1	0.0	4.5	0.0	0.0	17.6	0.0	0.0	0.0	0.0	0.0	0.0	0.0	0.0	0.0	0.0	0.0	0.0
17	293.2	290.2	267.1	0.0	4.2	0.0	0.0	18.9	0.0	0.0	0.0	0.0	0.0	0.0	0.0	0.0	0.0	0.0	0.0	0.0
18	285.5	292.9	267.1	0.0	5.3	0.0	0.0	20.5	0.0	0.0	0.0	0.0	0.0	0.0	0.0	0.0	0.0	0.0	0.0	0.0
19	291.7	289.9	267.1	0.0	7.0	0.0	0.0	15.8	0.0	0.0	0.0	0.0	0.0	0.0	0.0	0.0	0.0	0.0	0.0	0.0
20	287.8	289.8	267.1	0.0	6.6	0.0	0.0	16.1	0.0	0.0	0.0	0.0	0.0	0.0	0.0	0.0	0.0	0.0	0.0	0.0
21	288.2	289.7	267.1	0.0	7.1	0.0	0.0	15.5	0.0	0.0	0.0	0.0	0.0	0.0	0.0	0.0	0.0	0.0	0.0	0.0
22	289.3	290.6	267.1	0.0	7.3	0.0	0.0	16.2	0.0	0.0	0.0	0.0	0.0	0.0	0.0	0.0	0.0	0.0	0.0	0.0
23	294.6	292.5	267.1	0.0	8.6	0.0	0.0	16.8	0.0	0.0	0.0	0.0	0.0	0.0	0.0	0.0	0.0	0.0	0.0	0.0
24	294.4	291.8	267.1	0.0	7.9	0.0	0.0	16.8	0.0	0.0	0.0	0.0	0.0	0.0	0.0	2.5	2.1	2.5	2.1	0.0
25	282.5	292.1	267.1	0.0	9.3	0.0	0.0	15.7	0.0	0.0	0.0	0.0	0.0	0.0	0.0	1.5	1.4	1.5	1.4	0.0
26	289.8	292.6	267.1	0.0	8.8	0.0	0.0	16.7	0.0	0.0	0.0	0.0	0.0	0.0	0.0	0.0	0.3	0.0	0.3	0.0
27	289.6	289.5	267.1	0.0	7.8	0.0	0.0	14.6	0.0	0.0	0.0	0.0	0.0	0.0	0.0	0.8	1.2	0.8	1.2	0.0
28	291.3	292.8	267.1	0.0	9.2	0.0	0.0	15.7	0.0	0.8	0.0	0.0	0.0	0.0	0.0	2.1	1.6	2.1	1.6	0.0
29	293.4	294.5	267.1	0.0	10.5	0.0	0.0	16.9	0.0	0.0	0.0	0.0	0.0	0.0	0.0	0.6	0.7	0.6	0.7	0.0
30	286.2	285.2	267.1	0.0	3.2	0.0	0.0	14.9	0.0	0.0	0.0	0.0	0.0	0.0	0.0	0.0	0.0	0.0	0.0	0.0
31	292.7	290.0	267.1	0.0	5.0	0.0	0.0	17.9	0.0	0.0	0.0	0.0	0.0	1.7	0.6	0.0	2.4	1.7	3.0	0.0
累計	8,980.0	9,005.8	8,279.1	0.0	189.6	0.0	0.0	536.3	0.0	0.8	0.0	0.0	0.0	1.9	0.6	8.2	11.3	10.1	11.9	0.0
平均	289.7	290.5	267.1	0.0	6.1	0.0	0.0	17.3	0.0	0.0	0.0	0.0	0.0	0.1	0.0	0.3	0.4	0.3	0.4	0.0
最大	294.6	294.5	267.1	0.0	10.5	0.0	0.0	21.9	0.0	0.8	0.0	0.0	0.0	1.7	0.6	2.5	2.4	2.5	3.0	0.0
最小	282.5	285.2	266.1	0.0	0.9	0.0	0.0	14.6	0.0	0.0	0.0	0.0	0.0	0.0	0.0	0.0	0.0	0.0	0.0	0.0

# 浄水場別取水量月報 1

令和4年8月

施設	石川浄水場						北谷浄水場														西原浄水	名護浄水	
	久志系	漢那ダム 取水量	金武ダム 取水量	山城ダム 取水量	中系許田	取水量 合計	久志系	比謝川	長田川	天願川	嘉手納 井戸群	山城ダム	倉敷ダム	中系許田	漢那ダム 取水量	金武ダム 取水量	海淡水	注水量	逆補給等	取水量 合計	取水量 合計 久志系	取水量 合計 中系	
単位	千m <sup>3</sup>	千m <sup>3</sup>	千m <sup>3</sup>	千m <sup>3</sup>	千m <sup>3</sup>	千m <sup>3</sup>	千m <sup>3</sup>	千m <sup>3</sup>	千m <sup>3</sup>	千m <sup>3</sup>	千m <sup>3</sup>	千m <sup>3</sup>	千m <sup>3</sup>	千m <sup>3</sup>	千m <sup>3</sup>	千m <sup>3</sup>	千m <sup>3</sup>	千m <sup>3</sup>	千m <sup>3</sup>	千m <sup>3</sup>	千m <sup>3</sup>	千m <sup>3</sup>	千m <sup>3</sup>
1	117.8	11.2	24.8	0.0	0.0	153.8	31.8	0.0	0.0	0.0	6.1	0.0	12.4	83.2	0.0	0.0	0.0	-1.2	-9.7	122.6	110.3	9.9	
2	122.8	11.2	24.8	0.0	0.0	158.8	34.9	0.0	0.0	0.0	6.1	0.0	9.0	89.6	0.0	0.0	0.0	-2.2	-3.6	133.8	117.9	11.8	
3	125.2	11.2	24.8	0.0	0.0	161.2	24.3	0.0	0.0	0.0	6.1	12.8	8.7	88.7	0.0	0.0	0.0	-3.7	0.0	136.9	121.2	11.8	
4	128.0	11.2	18.7	0.0	0.0	157.9	15.6	0.0	0.0	0.0	6.1	14.7	6.2	99.6	0.0	0.0	0.0	-4.5	0.0	137.7	122.0	11.2	
5	126.1	11.2	24.8	0.0	0.0	162.1	21.4	0.0	0.0	0.0	6.1	12.0	7.2	95.7	0.0	0.0	0.0	-3.8	-2.3	136.3	120.4	12.1	
6	122.8	11.2	24.8	0.0	0.0	158.8	23.5	0.0	0.0	0.0	3.3	0.0	24.1	93.5	0.0	0.0	0.0	-1.6	-11.1	131.7	125.2	11.7	
7	125.0	11.1	24.8	0.0	0.0	160.9	23.0	0.0	0.0	0.0	0.3	0.0	23.1	92.7	0.0	0.0	0.0	-1.7	-10.9	126.5	125.6	12.6	
8	124.9	11.1	24.8	0.0	0.0	160.8	20.7	0.0	0.0	0.0	0.3	11.4	8.4	104.0	0.0	0.0	0.0	-4.8	-0.7	139.3	114.5	10.9	
9	125.5	11.1	24.8	0.0	0.0	161.4	20.5	0.0	0.0	0.0	0.3	10.8	0.0	107.6	0.0	0.0	2.5	-5.2	0.0	136.5	119.4	11.6	
10	125.6	11.1	24.8	0.0	0.0	161.5	13.4	0.0	0.0	0.0	0.3	20.8	0.0	108.9	0.0	0.0	5.2	-8.7	0.0	139.9	122.1	12.5	
11	125.6	11.2	24.9	0.0	0.0	161.7	18.1	0.0	0.0	0.0	0.3	9.6	1.8	107.0	0.0	0.0	5.6	-8.9	0.0	133.5	127.1	12.0	
12	125.4	11.2	24.9	0.0	0.0	161.5	19.9	0.0	0.0	0.0	0.3	0.0	16.4	102.0	0.0	0.0	5.5	-8.4	0.0	135.7	121.6	12.5	
13	115.4	11.2	24.9	0.0	0.0	151.5	30.4	0.0	0.0	0.0	0.3	0.0	15.8	94.2	0.0	0.0	5.6	-6.4	-8.8	131.1	121.0	15.2	
14	119.3	11.2	24.8	0.0	0.0	155.3	36.0	0.0	0.0	0.0	0.3	0.0	12.0	100.9	0.0	0.0	5.6	-6.8	-6.8	141.2	111.9	11.7	
15	120.7	11.2	24.9	0.0	0.0	156.8	29.6	0.0	0.0	0.0	1.1	1.8	12.0	96.3	0.0	0.0	5.7	-5.5	0.0	141.0	107.8	12.2	
16	127.3	11.3	24.7	0.0	0.0	163.3	29.6	0.0	0.0	0.0	2.5	7.7	12.4	101.0	0.0	0.0	5.5	-5.9	0.0	152.8	106.3	12.1	
17	123.7	11.3	24.6	0.0	0.0	159.6	29.5	0.0	0.0	0.0	2.5	8.3	16.4	99.0	0.0	0.0	1.9	-8.0	0.0	149.6	110.1	12.5	
18	125.8	11.3	24.8	0.0	0.0	161.9	23.3	0.0	0.0	0.0	2.5	3.3	22.2	103.5	0.0	0.0	0.0	-7.5	0.0	147.3	111.6	12.7	
19	121.7	11.0	24.8	0.0	0.0	157.5	27.8	0.0	0.0	0.0	2.5	5.5	23.9	98.7	0.0	0.0	0.0	-7.9	0.0	150.5	111.8	10.9	
20	123.0	11.0	24.8	0.0	0.0	158.8	19.6	0.0	0.0	0.0	1.9	0.0	24.0	101.3	0.0	0.0	0.0	-7.5	0.0	139.3	131.7	14.4	
21	123.5	11.0	24.8	0.0	0.0	159.3	25.0	0.0	0.0	0.0	1.4	0.0	23.8	100.2	0.0	0.0	0.0	-7.6	0.0	142.8	124.8	12.1	
22	126.3	11.0	24.8	0.0	0.0	162.1	18.8	0.0	0.0	0.0	2.0	0.0	26.5	97.6	0.0	0.0	0.0	-7.1	0.0	137.8	117.5	11.3	
23	126.7	10.9	24.8	0.0	0.0	162.4	19.3	0.0	0.0	0.0	2.3	0.0	30.2	96.1	0.0	0.0	0.0	-7.9	0.0	140.0	119.8	12.0	
24	126.5	10.9	24.8	0.0	0.0	162.2	15.9	0.0	0.0	0.0	1.8	3.3	29.6	97.6	0.0	0.0	0.0	-7.7	0.0	140.5	123.8	12.9	
25	126.3	10.9	24.8	0.0	0.0	162.0	18.9	0.0	0.0	0.0	2.0	0.8	29.9	97.7	0.0	0.0	0.0	-9.2	0.0	140.1	121.2	11.6	
26	130.7	11.0	17.5	0.0	0.0	159.2	12.4	0.0	0.0	0.0	2.3	15.4	32.7	93.6	0.0	0.0	0.0	-8.7	0.0	147.7	119.8	14.1	
27	119.4	11.0	24.8	0.0	0.0	155.2	25.4	0.0	0.0	0.0	2.3	0.0	29.4	92.9	0.0	0.0	0.0	-7.3	0.0	142.7	120.0	11.2	
28	116.8	11.0	24.8	0.0	0.0	152.6	26.1	0.0	0.0	0.0	2.3	0.0	23.8	91.0	0.0	0.0	0.0	-7.2	0.0	136.0	113.4	11.7	
29	120.6	10.9	24.8	0.0	0.0	156.3	27.1	0.0	0.0	0.0	2.3	4.5	19.9	94.5	0.0	0.0	0.0	-6.9	0.0	141.4	119.8	11.8	
30	116.9	10.9	24.8	0.0	0.0	152.6	21.5	0.0	0.0	0.0	2.3	13.5	20.0	94.9	0.0	0.0	0.0	-8.1	0.0	144.1	121.3	11.2	
31	114.5	10.9	24.8	0.0	0.0	150.2	17.0	0.0	0.0	0.0	2.3	15.5	20.1	95.3	0.0	0.0	0.0	-8.5	0.0	141.7	120.8	11.6	
累計	3,819.8	343.9	755.5	0.0	0.0	4,919.2	720.3	0.0	0.0	0.0	72.5	171.7	541.9	3,018.8	0.0	0.0	43.1	-196.4	-53.9	4,318.0	3,681.7	373.8	
平均	123.2	11.1	24.4	0.0	0.0	158.7	23.2	0.0	0.0	0.0	2.3	5.5	17.5	97.4	0.0	0.0	1.4	-6.3	-1.7	139.3	118.8	12.1	
最大	130.7	11.3	24.9	0.0	0.0	163.3	36.0	0.0	0.0	0.0	6.1	20.8	32.7	108.9	0.0	0.0	5.7	-1.2	0.0	152.8	131.7	15.2	
最小	114.5	10.9	17.5	0.0	0.0	150.2	12.4	0.0	0.0	0.0	0.3	0.0	0.0	83.2	0.0	0.0	0.0	-9.2	-11.1	122.6	106.3	9.9	

# 浄水場別取水月報 2

令和4年8月

施設	4浄水場			中系取水									西系取水									
	項目	浄水場 取水量 合計	工業用水	久志系計 工業用水 合計	中系合計	平南川	源河川	福地ダム	大保ダム	羽地ダム	西系列	武見川	座津武川	西系合計	平南川	源河川	福地ダム	大保ダム	羽地ダム	西系列	武見川	座津武川
単位	千m <sup>3</sup>	千m <sup>3</sup>	千m <sup>3</sup>	千m <sup>3</sup>	千m <sup>3</sup>	千m <sup>3</sup>	千m <sup>3</sup>	千m <sup>3</sup>	千m <sup>3</sup>	千m <sup>3</sup>	千m <sup>3</sup>	千m <sup>3</sup>	千m <sup>3</sup>	千m <sup>3</sup>	千m <sup>3</sup>	千m <sup>3</sup>	千m <sup>3</sup>	千m <sup>3</sup>	千m <sup>3</sup>	千m <sup>3</sup>	千m <sup>3</sup>	千m <sup>3</sup>
1	396.6	17.9	277.8	14.2	0.0	1.2	0.0	6.9	0.0	0.0	3.3	2.8	79.7	0.0	0.0	0.0	64.0	12.0	0.0	0.0	3.7	
2	422.3	19.3	294.9	20.7	1.8	12.6	0.0	6.3	0.0	0.0	0.0	0.0	76.0	0.0	0.0	0.0	64.0	12.0	0.0	0.0	0.0	
3	431.1	19.8	290.5	22.0	2.8	14.5	0.0	3.0	0.0	0.0	0.3	1.4	76.0	0.0	0.0	0.0	64.0	12.0	0.0	0.0	0.0	
4	428.8	19.1	284.7	23.3	2.5	17.4	0.0	3.4	0.0	0.0	0.0	0.0	80.4	0.0	0.0	0.0	64.0	12.0	0.0	1.8	2.6	
5	430.9	19.8	287.7	20.1	0.0	16.8	0.0	3.3	0.0	0.0	0.0	0.0	81.1	0.0	0.0	0.0	64.0	12.0	0.0	0.8	4.3	
6	427.4	18.6	290.1	18.2	5.4	10.5	0.0	2.3	0.0	0.0	0.0	0.0	80.8	0.0	0.0	0.0	64.0	11.5	0.0	2.2	3.1	
7	425.6	15.4	289.0	18.2	0.0	11.5	0.0	6.7	0.0	0.0	0.0	0.0	86.7	0.0	0.0	0.0	71.9	12.0	0.0	0.5	2.3	
8	425.5	18.9	279.0	22.1	0.0	15.5	0.0	6.6	0.0	0.0	0.0	0.0	89.9	0.0	0.0	0.0	75.9	11.4	0.1	1.9	0.6	
9	428.9	19.8	285.2	20.2	2.1	9.2	0.0	6.9	0.0	2.0	0.0	0.0	92.9	0.0	0.0	0.0	75.9	12.0	2.0	2.1	0.9	
10	436.0	19.2	280.3	23.0	0.0	13.4	0.0	7.3	0.0	2.3	0.0	0.0	94.1	0.0	0.0	0.0	75.9	12.0	1.7	1.4	3.1	
11	434.3	17.5	288.3	23.7	0.0	14.3	0.0	6.4	0.0	3.0	0.0	0.0	91.4	0.0	0.0	0.0	75.9	12.0	1.0	1.2	1.3	
12	431.3	15.6	282.5	18.8	0.0	8.3	0.0	8.4	0.0	2.1	0.0	0.0	90.2	0.0	0.0	0.0	75.9	12.0	2.3	0.0	0.0	
13	418.8	15.1	281.9	18.1	0.0	9.5	0.0	7.2	0.0	1.4	0.0	0.0	91.2	0.0	0.0	0.0	75.9	12.0	2.6	0.4	0.3	
14	420.1	15.2	282.4	15.9	0.0	9.2	0.0	6.7	0.0	0.0	0.0	0.0	89.7	0.0	0.0	0.0	75.9	12.0	0.0	0.6	1.2	
15	417.8	19.3	277.4	13.5	0.7	3.0	0.0	9.8	0.0	0.0	0.0	0.0	90.8	0.0	0.0	0.0	75.3	11.9	0.0	2.6	1.0	
16	434.5	21.3	284.5	19.3	0.7	4.9	0.0	9.0	0.0	4.7	0.0	0.0	91.0	0.0	0.0	0.0	75.9	12.0	0.3	1.6	1.2	
17	431.8	19.7	283.0	18.8	0.0	9.6	0.0	6.9	0.0	2.3	0.0	0.0	92.6	0.0	0.0	0.0	75.9	12.0	2.7	1.2	0.8	
18	433.5	19.6	280.3	18.1	0.0	9.1	0.0	6.4	0.0	2.6	0.0	0.0	90.3	0.0	0.0	0.0	75.9	12.0	2.4	0.0	0.0	
19	430.7	19.8	281.1	14.2	0.0	3.0	0.0	8.9	0.0	2.3	0.0	0.0	92.6	0.0	0.0	0.0	75.9	12.0	2.7	1.3	0.7	
20	444.2	17.5	291.8	18.3	0.0	9.5	0.0	6.2	0.0	2.6	0.0	0.0	91.5	0.0	0.0	0.0	75.9	12.0	2.3	0.6	0.7	
21	439.0	15.5	288.8	15.0	0.0	5.8	0.0	7.5	0.0	1.7	0.0	0.0	91.2	0.0	0.0	0.0	75.9	12.0	3.3	0.0	0.0	
22	428.7	20.8	283.4	18.6	1.0	7.7	0.0	6.5	0.0	3.4	0.0	0.0	91.8	0.0	0.0	0.0	75.9	12.0	1.6	1.3	1.0	
23	434.2	20.1	285.9	24.3	1.0	9.3	0.0	9.3	0.0	4.7	0.0	0.0	80.1	0.0	0.0	0.0	71.1	9.0	0.0	0.0	0.0	
24	439.4	18.5	284.7	23.6	0.0	8.7	0.0	9.3	0.0	5.6	0.0	0.0	83.7	0.0	0.0	0.0	71.7	12.0	0.0	0.0	0.0	
25	434.9	19.7	286.1	21.5	2.6	5.7	0.0	8.2	0.0	5.0	0.0	0.0	84.2	0.0	0.0	0.0	72.2	12.0	0.0	0.0	0.0	
26	440.8	20.4	283.3	21.3	2.4	5.8	0.0	8.0	0.0	5.1	0.0	0.0	83.9	0.0	0.0	0.0	71.1	12.0	0.0	0.4	0.4	
27	429.1	17.4	282.2	17.3	0.0	1.5	0.0	10.8	0.0	5.0	0.0	0.0	83.1	0.0	0.0	0.0	71.1	12.0	0.0	0.0	0.0	
28	413.7	16.7	273.0	17.6	0.0	2.8	0.0	9.9	0.0	4.9	0.0	0.0	83.1	0.0	0.0	0.0	71.1	12.0	0.0	0.0	0.0	
29	429.3	19.6	287.1	20.2	0.0	6.3	0.0	8.8	0.0	5.1	0.0	0.0	83.2	0.0	0.0	0.0	71.1	12.0	0.0	0.0	0.1	
30	429.2	20.4	280.1	19.4	0.5	4.5	0.0	9.4	0.0	5.0	0.0	0.0	84.0	0.0	0.0	0.0	71.1	12.0	0.0	0.0	0.9	
31	424.3	18.7	271.0	17.4	0.0	2.9	0.0	9.5	0.0	5.0	0.0	0.0	82.0	0.0	0.0	0.0	71.1	10.9	0.0	0.0	0.0	
累計	13,292.7	576.2	8,798.0	596.9	23.5	264.0	0.0	225.8	0.0	75.8	3.6	4.2	2,679.2	0.0	0.0	0.0	2,235.4	366.7	25.0	21.9	30.2	
平均	428.8	18.6	283.8	19.3	0.8	8.5	0.0	7.3	0.0	2.4	0.1	0.1	86.4	0.0	0.0	0.0	72.1	11.8	0.8	0.7	1.0	
最大	444.2	21.3	294.9	24.3	5.4	17.4	0.0	10.8	0.0	5.6	3.3	2.8	94.1	0.0	0.0	0.0	75.9	12.0	3.3	2.6	4.3	
最小	396.6	15.1	271.0	13.5	0.0	1.2	0.0	2.3	0.0	0.0	0.0	0.0	76.0	0.0	0.0	0.0	64.0	9.0	0.0	0.0	0.0	



# 浄水場別取水量月報 3

令和4年8月

施設	久志浄水場																			
	項目	送水量	取水量	福地ダム	羽地ダム	大保ダム	平南川	源河川	湧水等	西系列	中系許田	トンネル 充・排水	武見川 久志系	座津武川 久志系	武見川 中系	座津武川 中系	武見川 西系	座津武川 西系	武見川 合計	座津武川 合計
単位	千m <sup>3</sup>	千m <sup>3</sup>	千m <sup>3</sup>	千m <sup>3</sup>	千m <sup>3</sup>	千m <sup>3</sup>	千m <sup>3</sup>	千m <sup>3</sup>	千m <sup>3</sup>	千m <sup>3</sup>	千m <sup>3</sup>	千m <sup>3</sup>	千m <sup>3</sup>	千m <sup>3</sup>	千m <sup>3</sup>	千m <sup>3</sup>	千m <sup>3</sup>	千m <sup>3</sup>	千m <sup>3</sup>	千m <sup>3</sup>
1	286.5	288.9	267.1	0.0	2.9	0.0	0.0	16.8	0.0	2.1	0.0	0.0	0.0	3.3	2.8	0.0	3.7	3.3	6.5	
2	285.9	286.1	267.1	0.0	5.6	0.0	0.0	13.4	0.0	0.0	0.0	0.0	0.0	0.0	0.0	0.0	0.0	0.0	0.0	
3	293.0	294.8	267.1	0.0	8.9	0.0	0.0	18.8	0.0	0.0	0.0	0.0	0.0	0.3	1.4	0.0	0.0	0.3	1.4	
4	290.5	289.9	267.1	0.0	8.5	0.0	0.0	14.3	0.0	0.0	0.0	0.0	0.0	0.0	0.0	1.8	2.6	1.8	2.6	
5	290.5	290.7	267.1	0.0	8.6	0.0	0.0	15.0	0.0	0.0	0.0	0.0	0.0	0.0	0.0	0.8	4.3	0.8	4.3	
6	294.1	295.3	267.1	0.0	10.8	0.0	0.0	17.4	0.0	0.0	0.0	0.0	0.0	0.0	0.0	2.2	3.1	2.2	3.1	
7	294.1	295.0	267.1	0.0	13.5	0.0	0.0	14.4	0.0	0.0	0.0	0.0	0.0	0.0	0.0	0.5	2.3	0.5	2.3	
8	291.6	293.3	267.1	0.0	10.2	0.0	0.0	16.0	0.0	0.0	0.0	0.0	0.0	0.0	0.0	1.9	0.6	1.9	0.6	
9	291.9	290.8	267.1	0.0	9.9	0.0	0.0	13.8	0.0	0.0	0.0	0.0	0.0	0.0	0.0	2.1	0.9	2.1	0.9	
10	291.0	292.7	267.1	0.0	9.5	0.0	0.0	16.1	0.0	0.0	0.0	0.0	0.0	0.0	0.0	1.4	3.1	1.4	3.1	
11	292.6	292.6	267.1	0.0	10.4	0.0	0.0	15.1	0.0	0.0	0.0	0.0	0.0	0.0	0.0	1.2	1.3	1.2	1.3	
12	289.8	290.1	267.1	0.0	8.4	0.0	0.0	14.6	0.0	0.0	0.0	0.0	0.0	0.0	0.0	0.0	0.0	0.0	0.0	
13	291.0	291.5	267.1	0.0	8.1	0.0	0.0	16.3	0.0	0.0	0.0	0.0	0.0	0.0	0.0	0.4	0.3	0.4	0.3	
14	280.3	284.7	267.1	0.0	2.8	0.0	0.0	14.8	0.0	0.0	0.0	0.0	0.0	0.0	0.0	0.6	1.2	0.6	1.2	
15	289.1	286.6	267.1	0.0	6.0	0.0	0.0	13.5	0.0	0.0	0.0	0.0	0.0	0.0	0.0	2.6	1.0	2.6	1.0	
16	285.7	288.7	267.1	0.0	7.7	0.0	0.0	13.9	0.0	0.0	0.0	0.0	0.0	0.0	0.0	1.6	1.2	1.6	1.2	
17	290.7	291.1	267.1	0.0	9.8	0.0	0.0	14.2	0.0	0.0	0.0	0.0	0.0	0.0	0.0	1.2	0.8	1.2	0.8	
18	291.5	291.9	267.1	0.0	10.3	0.0	0.0	14.5	0.0	0.0	0.0	0.0	0.0	0.0	0.0	0.0	0.0	0.0	0.0	
19	292.3	288.2	267.1	0.0	7.8	0.0	0.0	13.3	0.0	0.0	0.0	0.0	0.0	0.0	0.0	1.3	0.7	1.3	0.7	
20	289.1	296.1	267.1	0.0	10.5	0.0	0.0	18.5	0.0	0.0	0.0	0.0	0.0	0.0	0.0	0.6	0.7	0.6	0.7	
21	292.1	290.9	267.1	0.0	9.2	0.0	0.0	14.6	0.0	0.0	0.0	0.0	0.0	0.0	0.0	0.0	0.0	0.0	0.0	
22	292.6	291.2	267.1	0.0	10.2	0.0	0.0	13.9	0.0	0.0	0.0	0.0	0.0	0.0	0.0	1.3	1.0	1.3	1.0	
23	292.0	292.7	267.1	0.0	12.2	0.0	0.0	13.4	0.0	0.0	0.0	0.0	0.0	0.0	0.0	0.0	0.0	0.0	0.0	
24	293.6	294.1	267.1	0.0	11.6	0.0	0.0	13.5	0.0	1.9	0.0	0.0	0.0	0.0	0.0	0.0	0.0	0.0	0.0	
25	292.2	291.8	267.1	0.0	12.4	0.0	0.0	12.3	0.0	0.0	0.0	0.0	0.0	0.0	0.0	0.0	0.0	0.0	0.0	
26	293.1	294.0	267.1	0.0	13.6	0.0	0.0	13.3	0.0	0.0	0.0	0.0	0.0	0.0	0.0	0.4	0.4	0.4	0.4	
27	290.2	291.5	267.1	0.0	10.7	0.0	0.0	13.7	0.0	0.0	0.0	0.0	0.0	0.0	0.0	0.0	0.0	0.0	0.0	
28	282.3	286.0	267.1	0.0	4.9	0.0	0.0	14.0	0.0	0.0	0.0	0.0	0.0	0.0	0.0	0.0	0.0	0.0	0.0	
29	284.0	284.3	267.1	0.0	5.4	0.0	0.0	11.8	0.0	0.0	0.0	0.0	0.0	0.0	0.0	0.0	0.1	0.0	0.1	
30	285.9	285.6	267.1	0.0	4.8	0.0	0.0	13.7	0.0	0.0	0.0	0.0	0.0	0.0	0.0	0.0	0.9	0.0	0.9	
31	280.8	286.8	267.1	0.0	4.7	0.0	0.0	15.0	0.0	0.0	0.0	0.0	0.0	0.0	0.0	0.0	0.0	0.0	0.0	
累計	8,980.0	9,007.9	8,280.1	0.0	269.9	0.0	0.0	453.9	0.0	4.0	0.0	0.0	0.0	3.6	4.2	21.9	30.2	25.5	34.4	
平均	289.7	290.6	267.1	0.0	8.7	0.0	0.0	14.6	0.0	0.1	0.0	0.0	0.0	0.1	0.1	0.7	1.0	0.8	1.1	
最大	294.1	296.1	267.1	0.0	13.6	0.0	0.0	18.8	0.0	2.1	0.0	0.0	0.0	3.3	2.8	2.6	4.3	3.3	6.5	
最小	280.3	284.3	267.1	0.0	2.8	0.0	0.0	11.8	0.0	0.0	0.0	0.0	0.0	0.0	0.0	0.0	0.0	0.0	0.0	

# 浄水場別取水量月報 1

令和4年9月

施設	石川浄水場						北谷浄水場														西原浄水	名護浄水
	久志系	漢那ダム 取水量	金武ダム 取水量	山城ダム 取水量	中系許田	取水量 合計	久志系	比謝川	長田川	天願川	嘉手納 井戸群	山城ダム	倉敷ダム	中系許田	漢那ダム 取水量	金武ダム 取水量	海淡水	注水量	逆補給等	取水量 合計	取水量 合計 久志系	取水量 合計 中系
単位	千m <sup>3</sup>	千m <sup>3</sup>	千m <sup>3</sup>	千m <sup>3</sup>	千m <sup>3</sup>	千m <sup>3</sup>	千m <sup>3</sup>	千m <sup>3</sup>	千m <sup>3</sup>	千m <sup>3</sup>	千m <sup>3</sup>	千m <sup>3</sup>	千m <sup>3</sup>	千m <sup>3</sup>	千m <sup>3</sup>	千m <sup>3</sup>	千m <sup>3</sup>	千m <sup>3</sup>	千m <sup>3</sup>	千m <sup>3</sup>	千m <sup>3</sup>	千m <sup>3</sup>
1	115.8	10.9	24.8	0.0	0.0	151.5	27.5	0.0	0.0	0.0	2.3	2.3	19.9	89.3	0.0	0.0	0.0	-8.4	0.0	132.9	113.8	10.2
2	115.5	10.9	24.8	0.0	0.0	151.2	36.8	0.0	0.0	0.0	2.3	3.4	20.2	78.3	0.0	0.0	0.0	-7.1	0.0	133.9	112.8	10.1
3	103.5	10.6	24.8	0.0	0.0	138.9	40.8	0.0	0.0	0.0	2.3	0.0	15.0	68.5	0.0	0.0	0.0	-4.4	0.0	122.2	113.2	9.4
4	103.2	10.9	24.5	0.0	0.0	138.6	55.8	0.0	0.0	0.0	2.3	8.2	2.9	61.5	0.0	0.0	0.0	-3.3	0.0	127.4	105.4	9.0
5	119.9	10.9	15.2	0.0	0.0	146.0	41.6	0.0	0.0	0.0	2.3	19.0	9.0	66.5	0.0	0.0	0.0	-3.2	0.0	135.2	113.5	10.0
6	139.8	10.9	0.0	0.0	0.0	150.7	0.0	0.0	0.0	0.0	2.3	37.6	31.7	93.4	0.0	0.0	0.0	-12.6	0.0	152.4	125.0	10.6
7	140.2	10.9	0.0	0.0	0.0	151.1	0.0	0.0	0.0	0.0	2.3	17.2	36.0	105.1	0.0	0.0	0.0	-5.1	0.0	155.5	121.7	11.6
8	137.7	10.9	0.0	0.0	0.0	148.6	0.0	0.0	0.0	0.0	2.3	23.8	35.4	107.8	0.0	0.0	0.0	-13.3	0.0	156.0	122.1	11.9
9	143.7	10.9	0.0	0.0	0.0	154.6	0.0	0.0	0.0	0.0	2.3	14.3	35.3	104.1	0.0	0.0	0.0	-11.0	0.0	145.0	123.9	10.9
10	143.4	11.0	0.0	0.0	0.0	154.4	1.7	0.0	0.0	0.0	2.3	1.1	35.1	98.2	0.0	0.0	0.0	-3.1	0.0	135.3	121.0	11.5
11	138.0	11.0	0.0	0.0	0.0	149.0	0.0	0.0	0.0	0.0	2.3	16.6	35.2	94.0	0.0	0.0	0.0	-9.2	0.0	138.9	115.9	11.7
12	137.5	11.0	0.0	0.0	0.0	148.5	0.8	0.0	0.0	0.0	2.3	8.2	35.8	91.3	0.0	0.0	0.0	-2.9	0.0	135.5	116.7	11.3
13	143.7	10.9	0.0	0.0	0.0	154.6	0.0	0.0	0.0	0.0	2.3	13.4	30.6	105.2	0.0	0.0	0.0	-13.9	0.0	137.6	120.1	10.6
14	143.5	10.9	0.0	0.0	0.0	154.4	0.0	0.0	0.0	0.0	2.3	18.8	23.7	115.2	0.0	0.0	0.0	-15.0	0.0	145.0	122.0	11.2
15	142.3	10.9	0.0	0.0	0.0	153.2	3.7	0.0	0.0	0.0	2.3	4.2	23.8	116.6	0.0	0.0	0.0	-12.8	0.0	137.8	119.7	11.1
16	141.4	10.9	0.0	0.0	0.0	152.3	5.6	0.0	0.0	0.0	2.3	13.0	23.6	109.9	0.0	0.0	0.0	-19.5	0.0	134.9	115.1	11.5
17	137.6	10.9	0.0	0.0	0.0	148.5	15.4	0.0	0.0	0.0	2.3	20.9	23.9	88.9	0.0	0.0	0.0	-16.8	0.0	134.6	121.4	10.8
18	137.8	10.9	0.0	0.0	0.0	148.7	19.9	0.0	0.0	0.0	2.3	6.2	23.7	94.3	0.0	0.0	0.0	-19.2	0.0	127.2	108.4	12.2
19	145.8	10.9	0.0	0.0	0.0	156.7	10.4	0.0	0.0	0.0	2.3	27.7	24.1	95.6	0.0	0.0	0.0	-20.8	0.0	139.3	115.3	11.1
20	148.0	11.0	0.0	0.0	0.0	159.0	0.0	0.0	0.0	0.0	2.3	17.3	28.0	116.8	0.0	0.0	0.0	-24.0	0.0	140.4	120.2	11.2
21	144.5	11.0	0.0	0.0	0.0	155.5	0.0	0.0	0.0	0.0	2.3	7.7	23.4	127.8	0.0	0.0	0.0	-23.9	0.0	137.3	120.1	11.1
22	135.6	10.9	13.2	0.0	0.0	159.7	1.5	0.0	0.0	0.0	2.4	24.3	20.6	110.7	0.0	0.0	0.0	-22.4	0.0	137.1	119.9	10.9
23	119.3	10.9	24.8	0.0	0.0	155.0	24.9	0.0	0.0	0.0	2.3	12.4	20.2	99.8	0.0	0.0	0.0	-21.8	0.0	137.8	119.7	11.3
24	120.9	10.9	24.8	0.0	0.0	156.6	31.4	0.0	0.0	0.0	2.3	0.0	19.9	100.9	0.0	0.0	0.0	-21.1	0.0	133.4	118.8	11.0
25	117.9	10.9	24.8	0.0	0.0	153.6	35.3	0.0	0.0	0.0	2.3	5.4	19.5	92.7	0.0	0.0	0.0	-20.9	0.0	134.3	114.1	12.6
26	115.9	11.0	24.8	0.0	0.0	151.7	31.4	0.0	0.0	0.0	2.3	5.5	22.3	98.2	0.0	0.0	0.0	-21.8	0.0	137.9	118.1	10.2
27	120.1	10.9	24.8	0.0	0.0	155.8	30.2	0.0	0.0	0.0	2.0	8.9	23.5	98.5	0.0	0.0	0.0	-22.3	0.0	140.8	118.9	10.9
28	119.8	10.9	24.8	0.0	0.0	155.5	22.2	0.0	0.0	0.0	2.3	23.5	24.9	89.1	0.0	0.0	0.0	-21.4	0.0	140.6	117.3	11.4
29	115.5	10.9	24.8	0.0	0.0	151.2	29.1	0.0	0.0	0.0	2.8	15.5	29.0	85.5	0.0	0.0	0.0	-19.7	0.0	142.2	119.4	10.1
30	124.7	10.9	24.8	0.0	0.0	160.4	30.7	0.0	0.0	0.0	2.3	17.5	24.7	80.7	0.0	0.0	0.0	-19.0	0.0	136.9	119.4	11.6
累計	3,912.5	327.3	325.7	0.0	0.0	4,565.5	496.7	0.0	0.0	0.0	69.3	393.9	740.9	2,884.4	0.0	0.0	0.0	-439.9	0.0	4,145.3	3,532.9	329.0
平均	130.4	10.9	10.9	0.0	0.0	152.2	16.6	0.0	0.0	0.0	2.3	13.1	24.7	96.1	0.0	0.0	0.0	-14.7	0.0	138.2	117.8	11.0
最大	148.0	11.0	24.8	0.0	0.0	160.4	55.8	0.0	0.0	0.0	2.8	37.6	36.0	127.8	0.0	0.0	0.0	-2.9	0.0	156.0	125.0	12.6
最小	103.2	10.6	0.0	0.0	0.0	138.6	0.0	0.0	0.0	0.0	2.0	0.0	2.9	61.5	0.0	0.0	0.0	-24.0	0.0	122.2	105.4	9.0

# 浄水場別取水量月報 2

令和4年9月

施設	4浄水場			中系取水									西系取水									
	項目	浄水場 取水量 合計	工業用水	久志系計 工業用水 合計	中系合計	平南川	源河川	福地ダム	大保ダム	羽地ダム	西系列	武見川	座津武川	西系合計	平南川	源河川	福地ダム	大保ダム	羽地ダム	西系列	武見川	座津武川
単位	千m <sup>3</sup>	千m <sup>3</sup>	千m <sup>3</sup>	千m <sup>3</sup>	千m <sup>3</sup>	千m <sup>3</sup>	千m <sup>3</sup>	千m <sup>3</sup>	千m <sup>3</sup>	千m <sup>3</sup>	千m <sup>3</sup>	千m <sup>3</sup>	千m <sup>3</sup>	千m <sup>3</sup>	千m <sup>3</sup>	千m <sup>3</sup>	千m <sup>3</sup>	千m <sup>3</sup>	千m <sup>3</sup>	千m <sup>3</sup>	千m <sup>3</sup>	千m <sup>3</sup>
1	408.4	18.5	275.6	14.4	0.0	0.0	0.0	11.2	0.0	3.2	0.0	0.0	81.8	0.0	0.0	0.0	69.8	12.0	0.0	0.0	0.0	
2	408.0	18.7	283.8	12.5	0.0	0.0	0.0	11.3	0.0	1.2	0.0	0.0	76.2	0.0	0.0	0.0	64.2	12.0	0.0	0.0	0.0	
3	383.7	13.8	271.3	11.9	0.0	0.0	0.0	10.7	0.0	1.2	0.0	0.0	65.4	0.0	0.0	0.0	52.2	12.0	0.0	0.4	0.8	
4	380.4	14.5	278.9	11.4	0.0	0.0	0.0	10.2	0.0	1.2	0.0	0.0	56.8	0.0	0.0	0.0	44.8	12.0	0.0	0.0	0.0	
5	404.7	17.2	292.2	12.5	0.0	0.0	0.0	11.3	0.0	1.2	0.0	0.0	59.7	0.0	0.0	0.0	47.7	12.0	0.0	0.0	0.0	
6	438.7	19.4	284.2	18.8	0.0	9.9	0.0	7.7	0.0	1.2	0.0	0.0	85.7	0.0	0.0	0.0	73.7	12.0	0.0	0.0	0.0	
7	439.9	19.7	281.6	15.6	0.4	4.9	0.0	9.1	0.0	1.2	0.0	0.0	93.6	0.0	0.0	0.0	81.6	12.0	0.0	0.0	0.0	
8	438.6	18.3	278.1	20.7	0.0	10.8	0.0	8.7	0.0	1.2	0.0	0.0	94.1	0.0	0.0	0.0	82.1	12.0	0.0	0.0	0.0	
9	434.4	19.4	287.0	14.0	0.0	9.5	0.0	3.3	0.0	1.2	0.0	0.0	95.8	0.0	0.0	0.0	83.8	12.0	0.0	0.0	0.0	
10	422.2	16.6	282.7	13.8	0.0	5.3	0.0	7.3	0.0	1.2	0.0	0.0	94.7	0.0	0.0	0.0	82.7	12.0	0.0	0.0	0.0	
11	415.5	15.7	269.6	14.3	0.0	3.0	0.0	10.1	0.0	1.2	0.0	0.0	85.2	0.0	0.0	0.0	73.2	12.0	0.0	0.0	0.0	
12	412.0	19.5	274.5	16.9	0.0	2.2	0.0	9.9	0.0	4.8	0.0	0.0	85.2	0.0	0.0	0.0	73.2	12.0	0.0	0.0	0.0	
13	422.9	20.3	284.1	28.1	5.5	9.4	0.0	4.2	0.0	9.0	0.0	0.0	85.2	0.0	0.0	0.0	73.2	12.0	0.0	0.0	0.0	
14	432.6	19.5	285.0	35.0	8.7	15.2	0.0	1.2	0.0	9.9	0.0	0.0	86.4	0.0	0.0	0.0	72.0	12.0	1.4	0.6	0.4	
15	421.8	19.3	285.0	31.8	8.9	13.3	0.0	0.0	0.0	9.6	0.0	0.0	90.4	0.0	0.0	0.0	70.9	12.0	7.5	0.0	0.0	
16	413.8	19.3	281.4	29.3	7.8	9.5	0.0	2.3	0.0	9.7	0.0	0.0	81.9	0.0	0.0	0.0	64.3	12.0	5.0	0.1	0.5	
17	415.3	17.1	291.5	33.7	9.0	14.0	0.0	0.5	0.0	10.2	0.0	0.0	68.8	0.0	0.0	0.0	49.3	12.0	7.5	0.0	0.0	
18	396.5	15.2	281.3	30.3	1.2	12.4	0.0	6.5	0.0	10.2	0.0	0.0	69.3	0.0	0.0	0.0	49.3	12.0	8.0	0.0	0.0	
19	422.4	18.8	290.3	35.3	5.7	17.3	0.0	2.1	0.0	10.2	0.0	0.0	74.8	0.0	0.0	0.0	54.4	12.0	8.4	0.0	0.0	
20	430.8	19.4	287.6	34.7	8.1	17.0	0.0	0.0	0.0	9.6	0.0	0.0	90.4	0.0	0.0	0.0	70.0	12.0	8.4	0.0	0.0	
21	424.0	19.0	283.6	31.0	0.0	12.3	0.0	8.3	0.0	10.4	0.0	0.0	97.6	0.0	0.0	0.0	77.2	12.0	8.4	0.0	0.0	
22	427.6	20.3	277.3	25.7	0.0	4.7	0.0	10.5	0.0	10.5	0.0	0.0	90.2	0.0	0.0	0.0	67.3	12.0	7.4	1.1	2.4	
23	423.8	19.8	283.7	33.9	0.0	16.9	0.0	6.6	0.0	10.4	0.0	0.0	73.8	0.0	0.0	0.0	49.5	12.0	7.5	2.6	2.2	
24	419.8	17.7	288.8	33.4	0.2	16.2	0.0	6.9	0.0	10.1	0.0	0.0	73.0	0.0	0.0	0.0	49.5	12.0	7.3	3.0	1.2	
25	414.6	16.3	283.6	29.1	0.0	12.3	0.0	6.9	0.0	9.9	0.0	0.0	75.5	0.0	0.0	0.0	49.5	12.0	8.4	2.9	2.7	
26	417.9	20.0	285.4	31.2	0.0	15.7	0.0	5.7	0.0	9.8	0.0	0.0	74.9	0.0	0.0	0.0	49.5	12.0	9.4	1.9	2.1	
27	426.4	20.0	289.2	31.3	0.0	16.3	0.0	5.1	0.0	9.9	0.0	0.0	71.4	0.0	0.0	0.0	45.9	12.0	7.2	3.2	3.1	
28	424.8	20.5	279.8	30.0	4.5	12.7	0.0	2.7	0.0	10.1	0.0	0.0	68.9	0.0	0.0	0.0	46.6	12.0	5.0	2.7	2.6	
29	422.9	19.7	283.7	31.0	2.2	9.8	0.0	8.7	0.0	10.3	0.0	0.0	65.6	0.0	0.0	0.0	44.1	12.0	4.1	2.7	2.7	
30	428.3	19.1	293.9	29.2	2.0	8.3	0.0	8.4	0.0	10.5	0.0	0.0	62.4	0.0	0.0	0.0	42.4	12.0	3.1	2.4	2.5	
累計	12,572.7	552.6	8,494.7	740.8	64.2	278.9	0.0	197.4	0.0	200.3	0.0	0.0	2,374.7	0.0	0.0	0.0	1,853.9	360.0	114.0	23.6	23.2	
平均	419.1	18.4	283.2	24.7	2.1	9.3	0.0	6.6	0.0	6.7	0.0	0.0	79.2	0.0	0.0	0.0	61.8	12.0	3.8	0.8	0.8	
最大	439.9	20.5	293.9	35.3	9.0	17.3	0.0	11.3	0.0	10.5	0.0	0.0	97.6	0.0	0.0	0.0	83.8	12.0	9.4	3.2	3.1	
最小	380.4	13.8	269.6	11.4	0.0	0.0	0.0	0.0	0.0	1.2	0.0	0.0	56.8	0.0	0.0	0.0	42.4	12.0	0.0	0.0	0.0	

# 浄水場別取水量月報 3

令和4年9月

施設	久志浄水場																			
	項目	送水量	取水量	福地ダム	羽地ダム	大保ダム	平南川	源河川	湧水等	西系列	中系許田	トンネル 充・排水	武見川 久志系	座津武川 久志系	武見川 中系	座津武川 中系	武見川 西系	座津武川 西系	武見川 合計	座津武川 合計
単位	千m <sup>3</sup>	千m <sup>3</sup>	千m <sup>3</sup>	千m <sup>3</sup>	千m <sup>3</sup>	千m <sup>3</sup>	千m <sup>3</sup>	千m <sup>3</sup>	千m <sup>3</sup>	千m <sup>3</sup>	千m <sup>3</sup>	千m <sup>3</sup>	千m <sup>3</sup>	千m <sup>3</sup>	千m <sup>3</sup>	千m <sup>3</sup>	千m <sup>3</sup>	千m <sup>3</sup>	千m <sup>3</sup>	千m <sup>3</sup>
1	276.4	280.5	267.1	0.0	3.0	0.0	0.0	10.4	0.0	0.0	0.0	0.0	0.0	0.0	0.0	0.0	0.0	0.0	0.0	0.0
2	288.1	283.6	267.1	0.0	2.8	0.0	0.0	13.7	0.0	0.0	0.0	0.0	0.0	0.0	0.0	0.0	0.0	0.0	0.0	0.0
3	281.5	286.5	267.1	0.0	3.5	0.0	0.0	15.9	0.0	0.0	0.0	0.0	0.0	0.0	0.0	0.4	0.8	0.4	0.8	0.8
4	288.5	287.9	267.1	0.0	3.7	0.0	0.0	17.1	0.0	0.0	0.0	0.0	0.0	0.0	0.0	0.0	0.0	0.0	0.0	0.0
5	279.6	282.0	267.1	0.0	2.6	0.0	0.0	12.3	0.0	0.0	0.0	0.0	0.0	0.0	0.0	0.0	0.0	0.0	0.0	0.0
6	288.1	288.1	267.1	0.0	6.5	0.0	0.0	14.5	0.0	0.0	0.0	0.0	0.0	0.0	0.0	0.0	0.0	0.0	0.0	0.0
7	285.2	285.3	267.1	0.0	6.3	0.0	0.0	11.9	0.0	0.0	0.0	0.0	0.0	0.0	0.0	0.0	0.0	0.0	0.0	0.0
8	286.3	287.4	267.1	0.0	6.1	0.0	0.0	14.2	0.0	0.0	0.0	0.0	0.0	0.0	0.0	0.0	0.0	0.0	0.0	0.0
9	286.9	288.5	267.1	0.0	10.0	0.0	0.0	11.4	0.0	0.0	0.0	0.0	0.0	0.0	0.0	0.0	0.0	0.0	0.0	0.0
10	286.5	284.7	267.1	0.0	4.6	0.0	0.0	13.0	0.0	0.0	0.0	0.0	0.0	0.0	0.0	0.0	0.0	0.0	0.0	0.0
11	282.5	284.0	267.1	0.0	1.8	0.0	0.0	15.1	0.0	0.0	0.0	0.0	0.0	0.0	0.0	0.0	0.0	0.0	0.0	0.0
12	282.7	282.0	267.1	0.0	2.0	0.0	0.0	12.9	0.0	0.0	0.0	0.0	0.0	0.0	0.0	0.0	0.0	0.0	0.0	0.0
13	282.6	285.6	267.1	0.0	7.7	0.0	0.0	10.8	0.0	0.0	0.0	0.0	0.0	0.0	0.0	0.0	0.0	0.0	0.0	0.0
14	291.2	293.0	267.1	0.0	11.9	0.0	0.0	14.0	0.0	0.0	0.0	0.0	0.0	0.0	0.0	0.6	0.4	0.6	0.4	0.4
15	289.2	293.3	267.1	0.0	14.3	0.4	0.0	11.5	0.0	0.0	0.0	0.0	0.0	0.0	0.0	0.0	0.0	0.0	0.0	0.0
16	287.5	289.4	267.1	0.0	9.8	0.0	0.0	12.5	0.0	0.0	0.0	0.0	0.0	0.0	0.0	0.1	0.5	0.1	0.5	0.5
17	289.6	291.8	267.1	0.0	11.5	0.0	0.0	13.2	0.0	0.0	0.0	0.0	0.0	0.0	0.0	0.0	0.0	0.0	0.0	0.0
18	285.9	286.5	267.1	0.0	5.4	0.0	0.0	14.0	0.0	0.0	0.0	0.0	0.0	0.0	0.0	0.0	0.0	0.0	0.0	0.0
19	291.8	290.4	267.1	0.0	9.8	0.0	0.0	13.5	0.0	0.0	0.0	0.0	0.0	0.0	0.0	0.0	0.0	0.0	0.0	0.0
20	290.4	292.4	267.1	0.0	12.2	0.8	0.0	12.3	0.0	0.0	0.0	0.0	0.0	0.0	0.0	0.0	0.0	0.0	0.0	0.0
21	291.0	291.5	267.1	0.0	11.6	0.0	0.0	12.8	0.0	0.0	0.0	0.0	0.0	0.0	0.0	0.0	0.0	0.0	0.0	0.0
22	288.5	287.1	267.1	0.0	8.5	0.0	0.0	11.5	0.0	0.0	0.0	0.0	0.0	0.0	0.0	1.1	2.4	1.1	2.4	2.4
23	292.0	292.7	267.1	0.0	12.4	0.0	0.0	13.2	0.0	0.0	0.0	0.0	0.0	0.0	0.0	2.6	2.2	2.6	2.2	2.2
24	289.4	291.2	267.1	0.0	12.1	0.0	0.0	12.0	0.0	0.0	0.0	0.0	0.0	0.0	0.0	3.0	1.2	3.0	1.2	1.2
25	293.1	292.2	267.1	0.0	12.1	0.0	0.0	13.0	0.0	0.0	0.0	0.0	0.0	0.0	0.0	2.9	2.7	2.9	2.7	2.7
26	293.9	293.0	267.1	0.0	13.3	0.0	0.0	12.6	0.0	0.0	0.0	0.0	0.0	0.0	0.0	1.9	2.1	1.9	2.1	2.1
27	290.4	293.0	267.1	0.0	13.9	0.0	0.0	12.0	0.0	0.0	0.0	0.0	0.0	0.0	0.0	3.2	3.1	3.2	3.1	3.1
28	287.8	291.3	267.1	0.0	12.5	0.0	0.0	11.7	0.0	0.0	0.0	0.0	0.0	0.0	0.0	2.7	2.6	2.7	2.6	2.6
29	290.4	290.6	267.1	0.0	10.3	0.0	0.0	12.9	0.0	0.3	0.0	0.0	0.0	0.0	0.0	2.7	2.7	2.7	2.7	2.7
30	295.8	296.5	267.1	0.0	10.5	0.0	0.0	13.3	0.0	5.6	0.0	0.0	0.0	0.0	0.0	2.4	2.5	2.4	2.5	2.5
累計	8,632.8	8,662.0	8,013.0	0.0	252.7	1.2	0.0	389.2	0.0	5.9	0.0	0.0	0.0	0.0	0.0	23.6	23.2	23.6	23.2	23.2
平均	287.8	288.7	267.1	0.0	8.4	0.0	0.0	13.0	0.0	0.2	0.0	0.0	0.0	0.0	0.0	0.8	0.8	0.8	0.8	0.8
最大	295.8	296.5	267.1	0.0	14.3	0.8	0.0	17.1	0.0	5.6	0.0	0.0	0.0	0.0	0.0	3.2	3.1	3.2	3.1	3.1
最小	276.4	280.5	267.1	0.0	1.8	0.0	0.0	10.4	0.0	0.0	0.0	0.0	0.0	0.0	0.0	0.0	0.0	0.0	0.0	0.0

# 浄水場別取水量月報 1

令和4年10月

施設	石川浄水場						北谷浄水場														西原浄水	名護浄水
	久志系	漢那ダム 取水量	金武ダム 取水量	山城ダム 取水量	中系許田	取水量 合計	久志系	比謝川	長田川	天願川	嘉手納 井戸群	山城ダム	倉敷ダム	中系許田	漢那ダム 取水量	金武ダム 取水量	海淡水	注水量	逆補給等	取水量 合計	取水量 合計 久志系	取水量 合計 中系
単位	千m <sup>3</sup>	千m <sup>3</sup>	千m <sup>3</sup>	千m <sup>3</sup>	千m <sup>3</sup>	千m <sup>3</sup>	千m <sup>3</sup>	千m <sup>3</sup>	千m <sup>3</sup>	千m <sup>3</sup>	千m <sup>3</sup>	千m <sup>3</sup>	千m <sup>3</sup>	千m <sup>3</sup>	千m <sup>3</sup>	千m <sup>3</sup>	千m <sup>3</sup>	千m <sup>3</sup>	千m <sup>3</sup>	千m <sup>3</sup>	千m <sup>3</sup>	千m <sup>3</sup>
1	123.3	10.9	24.8	0.0	0.0	159.0	33.5	0.0	0.0	0.0	2.3	4.6	24.6	91.4	0.0	0.0	0.0	-20.0	0.0	136.4	122.0	9.7
2	124.6	10.9	24.8	0.0	0.0	160.3	21.2	0.0	0.0	0.0	2.3	23.9	24.6	75.6	0.0	0.0	0.0	-18.2	0.0	129.4	121.9	11.3
3	128.3	10.9	24.8	0.0	0.0	164.0	40.1	0.0	0.0	0.0	2.3	27.4	37.6	32.0	0.0	0.0	0.0	-7.3	0.0	132.1	122.6	10.9
4	127.2	11.0	24.8	0.0	0.0	163.0	52.3	0.0	0.0	0.0	2.3	38.3	48.3	0.0	0.0	0.0	0.0	-7.1	0.0	134.1	120.9	11.3
5	123.4	11.0	24.8	0.0	0.0	159.2	56.3	0.0	0.0	0.0	2.3	33.9	48.9	0.0	0.0	0.0	1.7	-8.0	0.0	135.1	118.1	11.2
6	127.2	11.0	24.8	0.0	0.0	163.0	65.6	0.0	0.0	0.0	2.3	11.1	48.6	0.0	0.0	0.0	5.4	-7.0	0.0	126.0	113.7	10.9
7	123.6	11.0	24.8	0.0	0.0	159.4	48.8	0.0	0.0	0.0	2.3	26.4	41.1	22.0	0.0	0.0	5.2	-6.6	0.0	139.2	120.4	11.0
8	121.1	11.0	24.8	0.0	0.0	156.9	43.0	0.0	0.0	0.0	2.3	1.5	24.7	71.4	0.0	0.0	5.1	-4.8	-5.3	137.9	121.0	11.9
9	124.9	11.0	24.8	0.0	0.0	160.7	26.4	0.0	0.0	0.0	2.3	14.0	24.4	62.5	0.0	0.0	5.5	-6.3	0.0	128.8	120.7	13.3
10	122.2	11.0	24.8	0.0	0.0	158.0	27.7	0.0	0.0	0.0	2.3	5.3	24.3	68.6	0.0	0.0	5.6	-6.6	0.0	127.2	117.1	11.6
11	123.8	11.0	24.7	0.0	0.0	159.5	34.1	0.0	0.0	0.0	2.3	0.0	24.3	81.7	0.0	0.0	2.7	-12.7	0.0	132.4	115.8	10.6
12	126.0	11.0	24.7	0.0	0.0	161.7	23.2	0.0	0.0	0.0	2.3	6.1	24.5	89.8	0.0	0.0	0.0	-12.8	0.0	133.1	116.9	11.9
13	125.5	11.0	24.7	0.0	0.0	161.2	16.1	0.0	0.0	0.0	2.3	12.8	24.9	95.1	0.0	0.0	0.0	-14.5	0.0	136.7	118.3	11.6
14	129.3	11.0	24.7	0.0	0.0	165.0	16.5	0.0	0.0	0.0	2.3	1.4	23.9	100.7	0.0	0.0	0.0	-13.0	0.0	131.8	119.9	11.4
15	125.5	11.0	24.7	0.0	0.0	161.2	30.1	0.0	0.0	0.0	2.3	0.0	22.8	94.1	0.0	0.0	0.0	-9.3	-10.4	129.6	116.1	11.1
16	123.8	11.0	24.7	0.0	0.0	159.5	26.3	0.0	0.0	0.0	2.3	0.0	23.3	90.5	0.0	0.0	0.0	-12.2	0.0	130.2	120.0	11.0
17	124.2	11.0	24.8	0.0	0.0	160.0	20.6	0.0	0.0	0.0	2.3	3.7	23.9	91.7	0.0	0.0	0.0	-12.3	0.0	129.9	119.6	10.6
18	125.3	11.0	24.8	0.0	0.0	161.1	22.0	0.0	0.0	0.0	2.3	1.4	23.4	100.4	0.0	0.0	0.0	-15.2	0.0	134.3	117.8	10.3
19	124.8	10.9	24.8	0.0	0.0	160.5	21.6	0.0	0.0	0.0	2.3	4.9	28.0	92.4	0.0	0.0	0.0	-15.8	0.0	133.4	117.3	10.7
20	125.8	10.9	24.8	0.0	0.0	161.5	16.9	0.0	0.0	0.0	2.3	5.5	23.5	100.7	0.0	0.0	0.0	-12.3	0.0	136.6	122.7	10.6
21	127.5	11.0	24.8	0.0	0.0	163.3	16.6	0.0	0.0	0.0	2.3	7.1	23.2	101.5	0.0	0.0	0.0	-12.4	0.0	138.3	120.1	11.2
22	119.5	10.9	24.8	0.0	0.0	155.2	15.9	0.0	0.0	0.0	2.3	0.0	23.4	111.4	0.0	0.0	0.0	-10.2	-10.3	132.5	116.5	11.0
23	121.4	11.0	24.8	0.0	0.0	157.2	17.0	0.0	0.0	0.0	2.3	0.0	23.4	112.4	0.0	0.0	0.0	-14.1	-13.8	127.2	113.7	10.8
24	129.1	10.9	24.8	0.0	0.0	164.8	23.1	0.0	0.0	0.0	2.3	6.4	13.9	108.7	0.0	0.0	0.0	-16.9	-0.4	137.1	115.6	11.3
25	130.4	11.0	24.7	0.0	0.0	166.1	7.6	0.0	0.0	0.0	6.4	24.1	0.0	110.7	0.0	0.0	0.0	-12.9	0.0	135.9	118.4	11.8
26	125.2	11.0	19.5	0.0	0.0	155.7	2.5	0.0	0.0	0.0	6.4	37.1	0.0	108.8	0.0	0.0	0.0	-9.4	0.0	145.4	121.7	11.6
27	117.9	10.9	29.9	0.0	0.0	158.7	13.5	0.0	0.0	0.0	6.4	19.6	6.9	107.1	0.0	0.0	2.9	-9.6	0.0	146.8	118.9	13.5
28	98.5	12.7	37.3	0.0	0.0	148.5	24.2	0.0	0.0	0.0	6.4	0.0	23.8	108.0	0.0	0.0	5.6	-10.2	-4.8	153.0	115.4	11.7
29	106.5	15.6	37.3	0.0	0.0	159.4	21.9	0.0	0.0	0.0	6.4	0.0	23.5	98.6	0.0	0.0	5.5	-8.3	-15.9	131.7	119.3	12.4
30	104.9	15.5	37.3	0.0	0.0	157.7	20.4	0.0	0.0	0.0	6.4	0.0	23.3	95.2	0.0	0.0	5.7	-10.0	-10.5	130.5	116.2	11.0
31	96.0	15.5	37.3	0.0	0.0	148.8	43.5	0.0	0.0	0.0	7.7	11.2	33.4	53.8	0.0	0.0	5.6	-10.6	-8.5	136.1	111.0	8.7
累計	3,776.7	355.5	817.9	0.0	0.0	4,950.1	848.5	0.0	0.0	0.0	101.3	327.7	784.4	2,476.8	0.0	0.0	56.5	-346.6	-79.9	4,168.7	3,669.6	347.9
平均	121.8	11.5	26.4	0.0	0.0	159.7	27.4	0.0	0.0	0.0	3.3	10.6	25.3	79.9	0.0	0.0	1.8	-11.2	-2.6	134.5	118.4	11.2
最大	130.4	15.6	37.3	0.0	0.0	166.1	65.6	0.0	0.0	0.0	7.7	38.3	48.9	112.4	0.0	0.0	5.7	-4.8	0.0	153.0	122.7	13.5
最小	96.0	10.9	19.5	0.0	0.0	148.5	2.5	0.0	0.0	0.0	2.3	0.0	0.0	0.0	0.0	0.0	0.0	-20.0	-15.9	126.0	111.0	8.7

# 浄水場別取水量月報 2

令和4年10月

施設	4浄水場			中系取水									西系取水								
	浄水場 取水量 合計	工業用水	久志系計 工業用水 合計	中系合計	平南川	源河川	福地ダム	大保ダム	羽地ダム	西系列	武見川	座津武川	西系合計	平南川	源河川	福地ダム	大保ダム	羽地ダム	西系列	武見川	座津武川
項目	千m <sup>3</sup>	千m <sup>3</sup>	千m <sup>3</sup>	千m <sup>3</sup>	千m <sup>3</sup>	千m <sup>3</sup>	千m <sup>3</sup>	千m <sup>3</sup>	千m <sup>3</sup>	千m <sup>3</sup>	千m <sup>3</sup>	千m <sup>3</sup>	千m <sup>3</sup>	千m <sup>3</sup>	千m <sup>3</sup>	千m <sup>3</sup>	千m <sup>3</sup>	千m <sup>3</sup>	千m <sup>3</sup>	千m <sup>3</sup>	千m <sup>3</sup>
1	427.1	16.3	295.1	31.2	1.1	9.8	0.0	10.1	0.0	10.2	0.0	0.0	70.5	0.0	0.0	0.0	50.6	12.0	3.1	2.4	2.4
2	422.9	13.7	281.4	22.1	3.3	9.6	0.0	8.0	0.0	1.2	0.0	0.0	66.2	0.0	0.0	0.0	49.5	12.0	0.0	2.3	2.4
3	429.6	19.1	310.1	19.1	0.0	9.5	0.0	8.3	0.0	1.3	0.0	0.0	34.7	0.0	0.0	0.0	20.6	12.0	0.0	1.1	1.0
4	429.3	18.8	319.2	16.0	0.0	9.3	0.0	5.5	0.0	1.2	0.0	0.0	13.1	0.0	0.0	0.0	0.0	12.0	0.0	0.0	1.1
5	423.6	19.0	316.8	14.1	1.6	4.6	0.0	6.6	0.0	0.0	0.7	0.6	13.3	0.0	0.0	0.0	0.0	12.0	1.2	0.0	0.1
6	413.6	19.4	325.9	15.1	1.0	8.5	0.0	4.8	0.0	0.8	0.0	0.0	15.5	0.0	0.0	0.0	0.0	12.0	0.4	1.6	1.5
7	430.0	19.4	312.2	12.9	0.0	9.3	0.0	3.1	0.0	0.5	0.0	0.0	33.1	0.0	0.0	0.0	17.0	12.0	0.7	1.7	1.7
8	427.7	20.2	305.3	16.8	0.0	5.1	0.0	10.7	0.0	1.0	0.0	0.0	60.3	0.0	0.0	0.0	44.5	12.0	0.2	2.0	1.6
9	423.5	16.1	288.1	14.9	3.0	2.5	0.0	9.2	0.0	0.2	0.0	0.0	63.7	0.0	0.0	0.0	46.8	12.0	1.0	1.9	2.0
10	413.9	18.6	285.6	21.9	0.0	1.7	0.0	11.6	0.0	8.6	0.0	0.0	61.4	0.0	0.0	0.0	46.0	11.9	0.3	1.8	1.4
11	418.3	19.8	293.5	21.6	0.0	1.2	0.0	12.0	0.0	8.4	0.0	0.0	67.2	0.0	0.0	0.0	51.7	12.0	0.3	1.8	1.4
12	423.6	19.1	285.2	22.3	0.0	0.6	0.0	13.8	0.0	7.9	0.0	0.0	79.1	0.0	0.0	0.0	63.8	12.0	0.0	1.8	1.5
13	427.8	20.2	280.1	22.1	0.0	1.8	0.0	12.1	0.0	8.2	0.0	0.0	83.1	0.0	0.0	0.0	67.5	12.0	0.3	1.8	1.5
14	428.1	18.9	284.6	21.8	0.2	0.8	0.0	12.2	0.0	8.6	0.0	0.0	87.9	0.0	0.0	0.0	72.6	12.0	0.7	0.8	1.8
15	418.0	17.2	288.9	21.1	0.9	0.4	0.0	13.1	0.0	6.7	0.0	0.0	80.3	0.0	0.0	0.0	65.4	12.0	1.1	0.0	1.8
16	420.7	15.7	285.8	22.7	2.3	0.0	0.0	11.9	0.0	8.5	0.0	0.0	77.7	0.0	0.0	0.0	64.0	12.0	0.3	0.0	1.4
17	420.1	18.7	283.1	23.4	1.6	1.5	0.0	9.5	0.0	10.8	0.0	0.0	82.2	0.0	0.0	0.0	68.0	12.0	0.7	0.0	1.5
18	423.5	18.6	283.7	27.3	3.7	7.5	0.0	2.5	0.0	13.6	0.0	0.0	78.9	0.0	0.0	0.0	68.8	9.5	0.4	0.0	0.2
19	421.9	19.3	283.0	22.4	0.0	3.1	0.0	10.3	0.0	9.0	0.0	0.0	83.8	0.0	0.0	0.0	68.8	12.0	1.2	0.0	1.8
20	431.4	19.3	284.7	20.7	0.0	2.0	0.0	9.9	0.0	8.8	0.0	0.0	84.1	0.0	0.0	0.0	68.8	12.0	0.7	1.1	1.5
21	432.9	20.2	284.4	22.4	1.5	0.5	0.0	11.5	0.0	8.9	0.0	0.0	89.6	0.0	0.0	0.0	74.0	12.0	0.4	1.8	1.4
22	415.2	17.6	269.5	27.3	0.0	3.1	0.0	9.9	0.0	14.3	0.0	0.0	96.5	0.0	0.0	0.0	78.8	12.0	0.0	3.8	1.9
23	408.9	12.9	265.0	26.9	0.0	6.6	0.0	6.3	0.0	14.0	0.0	0.0	94.5	0.0	0.0	0.0	71.1	12.0	0.0	5.1	6.3
24	428.8	19.5	287.3	25.9	0.0	6.5	0.0	9.9	0.0	9.5	0.0	0.0	90.4	0.0	0.0	0.0	70.3	12.0	0.0	2.3	5.8
25	432.2	18.6	275.0	22.2	0.0	6.2	0.0	10.5	0.0	5.5	0.0	0.0	97.4	0.0	0.0	0.0	76.3	12.0	0.0	5.1	4.0
26	434.4	19.0	268.4	21.1	1.3	5.7	0.0	8.6	0.0	5.5	0.0	0.0	96.4	0.0	0.0	0.0	75.9	12.0	0.0	5.1	3.4
27	437.9	19.6	269.9	21.8	3.1	4.5	0.0	8.3	0.0	5.9	0.0	0.0	97.2	0.0	0.0	0.0	75.9	12.0	2.2	4.5	2.6
28	428.6	19.7	257.8	19.2	1.5	2.1	0.0	9.6	0.0	6.0	0.0	0.0	95.6	0.0	0.0	0.0	73.8	12.0	3.9	3.6	2.3
29	422.8	19.5	267.2	24.7	2.1	2.7	0.0	8.9	0.0	11.0	0.0	0.0	84.4	0.0	0.0	0.0	68.6	12.0	0.0	1.6	2.2
30	415.4	16.4	257.9	23.6	1.7	2.2	0.0	10.4	0.0	9.3	0.0	0.0	83.5	0.0	0.0	0.0	67.5	12.0	0.0	1.8	2.2
31	404.6	18.1	268.6	33.2	1.5	2.3	24.7	0.0	0.0	3.9	0.8	0.0	135.5	0.0	0.0	42.3	79.2	12.0	0.3	0.6	1.1
累計	13,136.3	568.5	8,863.3	677.8	31.4	131.2	24.7	279.1	0.0	209.3	1.5	0.6	2,297.1	0.0	0.0	42.3	1,745.8	369.4	19.4	57.4	62.8
平均	423.8	18.3	285.9	21.9	1.0	4.2	0.8	9.0	0.0	6.8	0.0	0.0	74.1	0.0	0.0	1.4	56.3	11.9	0.6	1.9	2.0
最大	437.9	20.2	325.9	33.2	3.7	9.8	24.7	13.8	0.0	14.3	0.8	0.6	135.5	0.0	0.0	42.3	79.2	12.0	3.9	5.1	6.3
最小	404.6	12.9	257.8	12.9	0.0	0.0	0.0	0.0	0.0	0.0	0.0	0.0	13.1	0.0	0.0	0.0	0.0	9.5	0.0	0.0	0.1

# 浄水場別取水量月報 3

令和4年10月

施設	久志浄水場																			
	項目	送水量	取水量	福地ダム	羽地ダム	大保ダム	平南川	源河川	湧水等	西系列	中系許田	トンネル 充・排水	武見川 久志系	座津武川 久志系	武見川 中系	座津武川 中系	武見川 西系	座津武川 西系	武見川 合計	座津武川 合計
単位	千m <sup>3</sup>	千m <sup>3</sup>	千m <sup>3</sup>	千m <sup>3</sup>	千m <sup>3</sup>	千m <sup>3</sup>	千m <sup>3</sup>	千m <sup>3</sup>	千m <sup>3</sup>	千m <sup>3</sup>	千m <sup>3</sup>	千m <sup>3</sup>	千m <sup>3</sup>	千m <sup>3</sup>	千m <sup>3</sup>	千m <sup>3</sup>	千m <sup>3</sup>	千m <sup>3</sup>	千m <sup>3</sup>	千m <sup>3</sup>
1	292.3	289.3	267.1	0.0	7.8	0.0	0.0	14.4	0.0	0.0	0.0	0.0	0.0	0.0	0.0	2.4	2.4	2.4	2.4	
2	290.0	290.6	267.1	0.0	11.1	0.0	0.0	12.4	0.0	0.0	0.0	0.0	0.0	0.0	0.0	2.3	2.4	2.3	2.4	
3	299.1	301.5	267.1	0.0	19.2	0.0	0.0	7.4	0.0	7.8	0.0	0.0	0.0	0.0	0.0	1.1	1.0	1.1	1.0	
4	318.2	318.8	267.1	0.0	27.9	0.0	0.0	9.5	0.0	14.3	0.0	0.0	0.0	0.0	0.0	0.0	1.1	0.0	1.1	
5	318.0	318.4	267.1	0.0	26.7	0.0	0.0	10.7	0.0	13.9	0.0	0.0	0.0	0.7	0.6	0.0	0.1	0.7	0.7	
6	318.7	319.4	267.1	0.0	28.7	0.0	0.0	10.4	0.0	13.2	0.0	0.0	0.0	0.0	0.0	1.6	1.5	1.6	1.5	
7	311.7	314.6	267.1	0.0	26.2	0.0	0.0	12.2	0.0	9.1	0.0	0.0	0.0	0.0	0.0	1.7	1.7	1.7	1.7	
8	298.8	294.3	267.1	0.0	13.2	0.0	0.0	14.0	0.0	0.0	0.0	0.0	0.0	0.0	0.0	2.0	1.6	2.0	1.6	
9	289.1	291.0	267.1	0.0	12.6	0.0	0.0	11.3	0.0	0.0	0.0	0.0	0.0	0.0	0.0	1.9	2.0	1.9	2.0	
10	288.5	288.0	267.1	0.0	10.9	0.0	0.0	10.0	0.0	0.0	0.0	0.0	0.0	0.0	0.0	1.8	1.4	1.8	1.4	
11	285.7	289.7	267.1	0.0	11.8	0.0	0.0	10.8	0.0	0.0	0.0	0.0	0.0	0.0	0.0	1.8	1.4	1.8	1.4	
12	280.2	288.1	267.1	0.0	10.0	0.0	0.0	11.0	0.0	0.0	0.0	0.0	0.0	0.0	0.0	1.8	1.5	1.8	1.5	
13	285.5	288.1	267.1	0.0	11.7	0.0	0.0	9.3	0.0	0.0	0.0	0.0	0.0	0.0	0.0	1.8	1.5	1.8	1.5	
14	295.8	290.2	267.1	0.0	12.6	0.0	0.0	10.5	0.0	0.0	0.0	0.0	0.0	0.0	0.0	0.8	1.8	0.8	1.8	
15	291.3	293.9	267.1	0.0	15.0	0.0	0.0	11.8	0.0	0.0	0.0	0.0	0.0	0.0	0.0	0.0	1.8	0.0	1.8	
16	290.1	289.3	267.1	0.0	12.0	0.0	0.0	10.2	0.0	0.0	0.0	0.0	0.0	0.0	0.0	0.0	1.4	0.0	1.4	
17	282.9	287.6	267.1	0.0	10.4	0.0	0.0	10.1	0.0	0.0	0.0	0.0	0.0	0.0	0.0	0.0	1.5	0.0	1.5	
18	296.8	293.8	267.1	0.0	16.6	0.0	0.0	10.1	0.0	0.0	0.0	0.0	0.0	0.0	0.0	0.0	0.2	0.0	0.2	
19	285.6	289.0	267.1	0.0	8.8	0.0	0.0	13.1	0.0	0.0	0.0	0.0	0.0	0.0	0.0	0.0	1.8	0.0	1.8	
20	285.6	286.6	267.1	0.0	9.2	0.0	0.0	10.3	0.0	0.0	0.0	0.0	0.0	0.0	0.0	1.1	1.5	1.1	1.5	
21	282.3	286.0	267.1	0.0	7.6	0.0	0.0	11.3	0.0	0.0	0.0	0.0	0.0	0.0	0.0	1.8	1.4	1.8	1.4	
22	294.3	289.4	267.1	0.0	7.1	0.0	0.0	15.2	0.0	0.0	0.0	0.0	0.0	0.0	0.0	3.8	1.9	3.8	1.9	
23	283.4	283.9	267.1	0.0	5.6	0.0	0.0	11.2	0.0	0.0	0.0	0.0	0.0	0.0	0.0	5.1	6.3	5.1	6.3	
24	275.7	281.8	267.1	0.0	3.8	0.0	0.0	10.9	0.0	0.0	0.0	0.0	0.0	0.0	0.0	2.3	5.8	2.3	5.8	
25	289.8	286.6	267.1	0.0	10.6	0.0	0.0	8.9	0.0	0.0	0.0	0.0	0.0	0.0	0.0	5.1	4.0	5.1	4.0	
26	289.7	289.6	260.7	0.0	12.9	0.0	0.0	14.2	0.0	1.8	0.0	0.0	0.0	0.0	0.0	5.1	3.4	5.1	3.4	
27	274.1	275.9	250.0	0.0	13.2	0.0	0.0	12.7	0.0	0.0	0.0	0.0	0.0	0.0	0.0	4.5	2.6	4.5	2.6	
28	272.4	274.6	249.5	0.0	14.1	0.0	0.0	11.0	0.0	0.0	0.0	0.0	0.0	0.0	0.0	3.6	2.3	3.6	2.3	
29	280.7	279.5	250.0	0.0	16.4	0.0	0.0	13.1	0.0	0.0	0.0	0.0	0.0	0.0	0.0	1.6	2.2	1.6	2.2	
30	273.6	275.6	250.0	0.0	10.4	0.0	0.0	15.2	0.0	0.0	0.0	0.0	0.0	0.0	0.0	1.8	2.2	1.8	2.2	
31	272.8	273.4	93.8	0.0	7.0	0.0	0.0	12.3	0.0	94.5	65.8	0.0	0.0	0.8	0.0	0.6	1.1	1.4	1.1	
累計	8,992.7	9,018.5	8,031.5	0.0	411.1	0.0	0.0	355.5	0.0	154.6	65.8	0.0	0.0	1.5	0.6	57.4	62.8	58.9	63.4	
平均	290.1	290.9	259.1	0.0	13.3	0.0	0.0	11.5	0.0	5.0	2.1	0.0	0.0	0.0	0.0	1.9	2.0	1.9	2.0	
最大	318.7	319.4	267.1	0.0	28.7	0.0	0.0	15.2	0.0	94.5	65.8	0.0	0.0	0.8	0.6	5.1	6.3	5.1	6.3	
最小	272.4	273.4	93.8	0.0	3.8	0.0	0.0	7.4	0.0	0.0	0.0	0.0	0.0	0.0	0.0	0.0	0.1	0.0	0.2	

# 浄水場別取水量月報 1

令和4年11月

施設	石川浄水場						北谷浄水場														西原浄水	名護浄水
	久志系	漢那ダム 取水量	金武ダム 取水量	山城ダム 取水量	中系許田	取水量 合計	久志系	比謝川	長田川	天願川	嘉手納 井戸群	山城ダム	倉敷ダム	中系許田	漢那ダム 取水量	金武ダム 取水量	海淡水	注水量	逆補給等	取水量 合計	取水量 合計 久志系	取水量 合計 中系
	単位	千m <sup>3</sup>	千m <sup>3</sup>	千m <sup>3</sup>	千m <sup>3</sup>	千m <sup>3</sup>	千m <sup>3</sup>	千m <sup>3</sup>	千m <sup>3</sup>	千m <sup>3</sup>	千m <sup>3</sup>	千m <sup>3</sup>	千m <sup>3</sup>	千m <sup>3</sup>	千m <sup>3</sup>	千m <sup>3</sup>	千m <sup>3</sup>	千m <sup>3</sup>	千m <sup>3</sup>	千m <sup>3</sup>	千m <sup>3</sup>	千m <sup>3</sup>
1	93.8	15.5	37.3	0.0	0.0	146.6	43.9	0.0	0.0	0.0	15.1	0.0	38.2	30.8	0.0	0.0	23.7	-7.5	-2.9	141.3	110.2	10.9
2	96.4	15.4	37.3	0.0	0.0	149.1	42.6	0.0	0.0	0.0	9.8	5.7	28.4	30.6	0.0	0.0	38.7	-11.8	-4.8	139.2	112.8	9.9
3	106.7	15.5	37.3	0.0	0.0	159.5	0.0	0.0	1.5	0.0	6.4	46.3	30.6	30.7	0.0	0.0	38.9	-19.8	0.0	134.6	119.0	11.5
4	106.4	15.5	37.3	0.0	0.0	159.2	0.0	0.0	0.0	0.0	6.4	33.8	44.3	30.6	0.0	0.0	39.1	-16.2	0.0	138.0	118.1	10.5
5	103.7	15.4	37.3	0.0	0.0	156.4	3.0	0.0	0.0	0.0	6.4	21.2	48.0	30.7	0.0	0.0	38.9	-16.2	0.0	132.0	118.8	11.1
6	101.4	15.5	37.3	0.0	0.0	154.2	15.7	0.0	0.0	0.0	6.4	11.9	47.6	30.6	0.0	0.0	39.2	-14.6	0.0	136.8	113.2	10.2
7	104.1	15.4	37.3	0.0	0.0	156.8	5.3	0.0	0.0	0.0	6.4	24.3	47.5	30.6	0.0	0.0	38.7	-15.2	0.0	137.6	116.2	10.6
8	99.0	15.4	37.3	0.0	0.0	151.7	6.8	0.0	0.0	0.0	6.4	24.5	46.3	30.6	0.0	0.0	38.9	-14.0	0.0	139.5	116.4	10.7
9	101.9	15.4	37.3	0.0	0.0	154.6	6.5	0.0	0.0	0.0	6.4	20.3	49.1	30.6	0.0	0.0	38.8	-14.5	0.0	137.2	116.5	10.9
10	96.6	15.4	37.3	0.0	0.0	149.3	12.0	0.0	0.0	0.0	6.4	16.4	49.8	30.6	0.0	0.0	39.2	-16.0	0.0	138.4	116.4	11.0
11	104.2	15.4	37.2	0.0	0.0	156.8	10.4	0.0	0.0	0.0	6.4	14.7	48.9	30.4	0.0	0.0	38.7	-15.5	0.0	134.0	115.4	11.0
12	100.0	15.4	37.3	0.0	0.0	152.7	11.0	0.0	0.0	0.0	6.4	13.5	48.9	30.4	0.0	0.0	38.9	-14.5	-2.1	132.5	115.3	10.3
13	99.7	15.4	37.3	0.0	0.0	152.4	24.0	0.0	0.0	0.0	6.4	4.4	49.5	30.4	0.0	0.0	38.5	-15.3	-3.3	134.6	110.4	10.6
14	108.5	15.4	37.3	0.0	0.0	161.2	6.7	0.0	0.0	0.0	6.4	37.1	49.2	30.4	0.0	0.0	38.9	-19.9	0.0	148.8	113.8	10.6
15	111.0	15.4	37.3	0.0	0.0	163.7	0.0	0.0	0.0	0.0	6.4	43.7	49.2	30.5	0.0	0.0	38.7	-22.0	0.0	146.5	105.0	10.9
16	107.5	15.4	37.3	0.0	0.0	160.2	0.4	0.0	0.0	0.0	6.4	36.9	48.5	30.7	0.0	0.0	39.0	-20.2	0.0	141.7	106.9	11.0
17	108.3	15.4	37.3	0.0	0.0	161.0	15.8	0.0	0.0	0.0	6.4	12.5	49.1	30.4	0.0	0.0	38.7	-14.3	0.0	138.6	112.2	11.1
18	106.1	15.4	37.2	0.0	0.0	158.7	4.6	0.0	0.0	0.0	6.4	20.8	49.4	30.6	0.0	0.0	39.0	-15.7	0.0	135.1	117.7	10.5
19	105.3	15.4	37.2	0.0	0.0	157.9	2.0	0.0	0.0	0.0	6.4	30.3	49.9	30.5	0.0	0.0	38.9	-18.8	0.0	139.2	121.8	11.8
20	91.5	15.4	37.2	0.0	0.0	144.1	12.0	0.0	1.0	0.0	6.4	29.2	49.5	30.3	0.0	0.0	39.0	-17.6	0.0	149.8	119.4	11.3
21	97.9	15.4	37.2	0.0	0.0	150.5	5.9	0.0	0.0	0.0	6.4	33.4	50.3	30.1	0.0	0.0	39.1	-17.4	0.0	147.8	120.2	10.9
22	100.7	15.4	37.2	0.0	0.0	153.3	0.0	0.0	0.0	0.0	6.4	35.3	48.6	30.3	0.0	0.0	38.1	-18.7	0.0	140.0	118.8	10.4
23	95.5	15.4	37.2	0.0	0.0	148.1	19.5	0.0	0.0	0.0	6.4	10.0	48.5	30.3	0.0	0.0	38.6	-17.3	-4.2	131.8	106.6	10.9
24	93.4	15.4	37.2	0.0	0.0	146.0	38.2	0.0	0.0	0.0	6.4	8.4	48.5	30.0	0.0	0.0	38.3	-19.6	-11.3	138.9	117.6	10.5
25	101.0	15.4	37.2	0.0	0.0	153.6	29.4	0.0	0.0	0.0	6.4	0.1	48.5	30.2	0.0	0.0	38.6	-19.7	0.0	133.5	107.3	10.2
26	97.2	15.4	37.2	0.0	0.0	149.8	22.1	0.0	0.0	0.0	6.4	17.2	49.1	30.1	0.0	0.0	38.1	-19.2	0.0	143.8	117.1	10.6
27	97.4	15.4	37.2	0.0	0.0	150.0	15.5	0.0	0.0	0.0	6.4	23.6	48.8	30.0	0.0	0.0	38.7	-19.2	0.0	143.8	112.5	10.8
28	99.0	15.4	37.2	0.0	0.0	151.6	16.8	0.0	0.0	0.0	6.4	17.2	49.0	29.6	0.0	0.0	38.3	-17.9	0.0	139.4	109.9	9.5
29	100.5	15.4	37.2	0.0	0.0	153.1	15.1	0.0	0.2	0.0	11.1	22.2	49.0	30.0	0.0	0.0	38.1	-23.2	0.0	142.5	115.0	10.5
30	101.5	15.4	37.2	0.0	0.0	154.1	15.3	0.0	0.0	0.0	12.0	18.8	48.6	30.2	0.0	0.0	37.9	-21.1	0.0	141.7	109.4	10.6
累計	3,036.2	462.4	1,117.6	0.0	0.0	4,616.2	400.5	0.0	2.7	0.0	214.4	633.7	1,410.8	911.8	0.0	0.0	1,146.2	-512.9	-28.6	4,178.6	3,429.9	321.3
平均	101.2	15.4	37.3	0.0	0.0	153.9	13.4	0.0	0.1	0.0	7.1	21.1	47.0	30.4	0.0	0.0	38.2	-17.1	-1.0	139.3	114.3	10.7
最大	111.0	15.5	37.3	0.0	0.0	163.7	43.9	0.0	1.5	0.0	15.1	46.3	50.3	30.8	0.0	0.0	39.2	-7.5	0.0	149.8	121.8	11.8
最小	91.5	15.4	37.2	0.0	0.0	144.1	0.0	0.0	0.0	0.0	6.4	0.0	28.4	29.6	0.0	0.0	23.7	-23.2	-11.3	131.8	105.0	9.5



# 浄水場別取水量月報 2

令和4年11月

施設	4浄水場			中系取水									西系取水									
	項目	浄水場 取水量 合計	工業用水	久志系計 工業用水 合計	中系合計	平南川	源河川	福地ダム	大保ダム	羽地ダム	西系列	武見川	座津武川	西系合計	平南川	源河川	福地ダム	大保ダム	羽地ダム	西系列	武見川	座津武川
単位	千m <sup>3</sup>	千m <sup>3</sup>	千m <sup>3</sup>	千m <sup>3</sup>	千m <sup>3</sup>	千m <sup>3</sup>	千m <sup>3</sup>	千m <sup>3</sup>	千m <sup>3</sup>	千m <sup>3</sup>	千m <sup>3</sup>	千m <sup>3</sup>	千m <sup>3</sup>	千m <sup>3</sup>	千m <sup>3</sup>	千m <sup>3</sup>	千m <sup>3</sup>	千m <sup>3</sup>	千m <sup>3</sup>	千m <sup>3</sup>	千m <sup>3</sup>	千m <sup>3</sup>
1	409.0	18.2	266.1	61.4	0.0	0.7	49.4	0.0	0.0	11.3	0.0	0.0	216.6	0.0	0.0	105.4	98.7	12.0	0.0	0.0	0.0	0.5
2	411.0	18.0	269.8	67.2	0.0	7.6	47.9	0.0	0.0	11.7	0.0	0.0	218.2	0.0	0.0	107.4	98.7	12.0	0.0	0.1	0.0	0.0
3	424.6	17.6	243.3	67.4	0.0	9.4	47.0	0.0	0.0	11.0	0.0	0.0	219.5	0.0	0.0	108.8	98.7	12.0	0.0	0.0	0.0	0.0
4	425.8	20.1	244.6	66.3	0.0	7.6	47.3	0.0	0.0	11.4	0.0	0.0	219.5	0.0	0.0	108.8	98.7	12.0	0.0	0.0	0.0	0.0
5	418.3	17.5	243.0	66.3	0.0	9.4	46.8	0.0	0.0	10.1	0.0	0.0	219.5	0.0	0.0	108.8	98.7	12.0	0.0	0.0	0.0	0.0
6	414.4	16.2	246.5	66.3	0.0	9.4	46.6	0.0	0.0	10.3	0.0	0.0	219.5	0.0	0.0	108.8	98.7	12.0	0.0	0.0	0.0	0.0
7	421.2	19.9	245.5	65.9	0.0	9.2	46.4	0.0	0.0	10.3	0.0	0.0	220.3	0.0	0.0	108.6	98.7	12.0	0.0	0.6	0.4	0.0
8	418.3	20.2	242.4	65.0	0.0	9.1	46.0	0.0	0.0	9.9	0.0	0.0	219.3	0.0	0.0	109.4	97.8	12.0	0.0	0.1	0.0	0.0
9	419.2	19.2	244.1	64.3	0.0	7.0	45.7	0.0	0.0	11.2	0.4	0.0	221.7	0.0	0.0	110.3	98.5	12.0	0.0	0.2	0.7	0.0
10	415.1	18.9	243.9	65.3	0.0	8.9	45.4	0.0	0.0	11.0	0.0	0.0	219.6	0.0	0.0	108.9	98.7	12.0	0.0	0.0	0.0	0.0
11	417.2	19.5	249.5	65.2	0.0	9.2	45.2	0.0	0.0	10.8	0.0	0.0	219.6	0.0	0.0	108.9	98.7	12.0	0.0	0.0	0.0	0.0
12	410.8	17.3	243.6	65.0	0.0	6.4	45.7	0.0	0.0	12.9	0.0	0.0	219.0	0.0	0.0	108.3	98.7	12.0	0.0	0.0	0.0	0.0
13	408.0	15.1	249.2	63.7	0.0	3.3	46.2	0.0	0.0	14.2	0.0	0.0	219.3	0.0	0.0	108.6	98.7	12.0	0.0	0.0	0.0	0.0
14	434.4	19.5	248.5	64.2	0.0	4.0	45.9	0.0	0.0	14.3	0.0	0.0	219.9	0.0	0.0	106.1	98.7	12.0	0.0	2.1	1.0	0.0
15	426.1	20.4	236.4	62.7	0.0	1.6	46.5	0.0	0.0	14.6	0.0	0.0	219.7	0.0	0.0	107.7	98.7	12.0	0.0	0.4	0.9	0.0
16	419.8	19.7	234.5	64.0	0.0	8.6	44.7	0.0	0.0	10.7	0.0	0.0	219.8	0.0	0.0	109.1	98.7	12.0	0.0	0.0	0.0	0.0
17	422.9	20.1	256.4	64.7	0.0	9.5	44.4	0.0	0.0	10.8	0.0	0.0	218.9	0.0	0.0	108.2	98.7	12.0	0.0	0.0	0.0	0.0
18	422.0	19.3	247.7	69.0	0.0	11.6	43.6	0.0	0.0	13.8	0.0	0.0	219.9	0.0	0.0	109.4	98.5	12.0	0.0	0.0	0.0	0.0
19	430.7	18.0	247.1	66.9	1.8	9.9	42.5	0.0	0.0	12.7	0.0	0.0	218.5	0.0	0.0	107.8	98.7	12.0	0.0	0.0	0.0	0.0
20	424.6	16.6	239.5	67.6	5.5	9.4	40.6	0.0	0.0	12.1	0.0	0.0	217.8	0.0	0.0	108.3	97.5	12.0	0.0	0.0	0.0	0.0
21	429.4	20.1	244.1	68.2	6.8	9.3	39.9	0.0	0.0	12.2	0.0	0.0	218.6	0.0	0.0	111.5	93.8	12.0	0.0	1.3	0.0	0.0
22	422.5	19.9	239.4	68.9	6.3	7.9	41.0	0.0	0.0	13.7	0.0	0.0	216.1	0.0	0.0	110.3	93.8	12.0	0.0	0.0	0.0	0.0
23	397.4	17.0	238.6	73.5	4.5	11.0	41.1	0.0	0.0	16.9	0.0	0.0	215.9	0.0	0.0	111.5	92.0	12.0	0.0	0.0	0.0	0.4
24	413.0	18.8	268.0	76.8	6.1	16.8	38.8	0.0	0.0	15.1	0.0	0.0	215.3	0.0	0.0	113.7	89.0	12.0	0.0	0.0	0.0	0.6
25	404.6	19.8	257.5	76.9	6.9	16.8	38.3	0.0	0.0	14.9	0.0	0.0	215.5	0.0	0.0	114.5	89.0	12.0	0.0	0.0	0.0	0.0
26	421.3	16.7	253.1	76.5	6.9	16.5	38.3	0.0	0.0	14.8	0.0	0.0	216.4	0.0	0.0	114.4	89.0	12.0	0.0	0.3	0.7	0.0
27	417.1	15.3	240.7	72.4	7.0	13.3	38.7	0.0	0.0	13.4	0.0	0.0	214.9	0.0	0.0	113.9	89.0	12.0	0.0	0.0	0.0	0.0
28	410.4	19.7	245.4	67.9	2.1	3.5	44.0	0.0	0.0	18.3	0.0	0.0	212.5	0.0	0.0	111.6	89.0	11.9	0.0	0.0	0.0	0.0
29	421.1	19.7	250.3	77.3	4.6	16.8	39.7	0.0	0.0	16.2	0.0	0.0	215.5	0.0	0.0	113.8	88.5	12.0	0.0	0.5	0.7	0.0
30	415.8	19.6	245.8	77.7	7.5	16.7	37.5	0.0	0.0	16.0	0.0	0.0	214.3	0.0	0.0	117.3	81.1	12.0	0.0	2.0	1.9	0.0
累計	12,546.0	557.9	7,424.5	2,044.5	66.0	280.4	1,311.1	0.0	0.0	386.6	0.4	0.0	6,541.1	0.0	0.0	3,300.1	2,865.7	359.9	0.0	7.6	7.8	0.0
平均	418.2	18.6	247.5	68.2	2.2	9.3	43.7	0.0	0.0	12.9	0.0	0.0	218.0	0.0	0.0	110.0	95.5	12.0	0.0	0.3	0.3	0.0
最大	434.4	20.4	269.8	77.7	7.5	16.8	49.4	0.0	0.0	18.3	0.4	0.0	221.7	0.0	0.0	117.3	98.7	12.0	0.0	2.1	1.9	0.0
最小	397.4	15.1	234.5	61.4	0.0	0.7	37.5	0.0	0.0	9.9	0.0	0.0	212.5	0.0	0.0	105.4	81.1	11.9	0.0	0.0	0.0	0.0

# 浄水場別取水量月報 3

令和4年11月

施設	久志浄水場																			
	項目	送水量	取水量	福地ダム	羽地ダム	大保ダム	平南川	源河川	湧水等	西系列	中系許田	トンネル 充・排水	武見川 久志系	座津武川 久志系	武見川 中系	座津武川 中系	武見川 西系	座津武川 西系	武見川 合計	座津武川 合計
単位	千m <sup>3</sup>	千m <sup>3</sup>	千m <sup>3</sup>	千m <sup>3</sup>	千m <sup>3</sup>	千m <sup>3</sup>	千m <sup>3</sup>	千m <sup>3</sup>	千m <sup>3</sup>	千m <sup>3</sup>	千m <sup>3</sup>	千m <sup>3</sup>	千m <sup>3</sup>	千m <sup>3</sup>	千m <sup>3</sup>	千m <sup>3</sup>	千m <sup>3</sup>	千m <sup>3</sup>	千m <sup>3</sup>	千m <sup>3</sup>
1	260.9	260.1	0.0	0.0	0.0	0.0	0.0	20.3	0.0	239.8	0.0	0.0	0.0	0.0	0.0	0.0	0.5	0.0	0.5	
2	260.2	262.8	0.0	0.0	0.0	0.0	0.0	16.1	0.0	246.7	0.0	0.0	0.0	0.0	0.0	0.1	0.0	0.1	0.0	
3	254.6	254.8	0.0	0.0	0.0	0.0	0.0	8.9	0.0	245.9	0.0	0.0	0.0	0.0	0.0	0.0	0.0	0.0	0.0	
4	256.4	252.9	0.0	0.0	0.0	0.0	0.0	6.9	0.0	246.0	0.0	0.0	0.0	0.0	0.0	0.0	0.0	0.0	0.0	
5	252.6	255.3	0.0	0.0	0.0	0.0	0.0	9.5	0.0	245.8	0.0	0.0	0.0	0.0	0.0	0.0	0.0	0.0	0.0	
6	251.3	251.9	0.0	0.0	0.0	0.0	0.0	5.8	0.0	246.1	0.0	0.0	0.0	0.0	0.0	0.0	0.0	0.0	0.0	
7	250.2	252.0	0.0	0.0	0.0	0.0	0.0	5.7	0.0	246.3	0.0	0.0	0.0	0.0	0.0	0.6	0.4	0.6	0.4	
8	248.6	250.8	0.0	0.0	0.0	0.0	0.0	5.6	0.0	245.2	0.0	0.0	0.0	0.0	0.0	0.1	0.0	0.1	0.0	
9	247.2	249.3	0.0	0.0	0.0	0.0	0.0	5.6	0.0	243.7	0.0	0.0	0.0	0.4	0.0	0.2	0.7	0.6	0.7	
10	250.2	250.3	0.0	0.0	0.0	0.0	0.0	6.1	0.0	244.2	0.0	0.0	0.0	0.0	0.0	0.0	0.0	0.0	0.0	
11	250.5	251.6	0.0	0.0	0.0	0.0	0.0	5.5	0.0	246.1	0.0	0.0	0.0	0.0	0.0	0.0	0.0	0.0	0.0	
12	251.9	251.5	0.0	0.0	0.0	0.0	0.0	5.9	0.0	245.6	0.0	0.0	0.0	0.0	0.0	0.0	0.0	0.0	0.0	
13	248.1	248.4	0.0	0.0	0.0	0.0	0.0	5.7	0.0	242.7	0.0	0.0	0.0	0.0	0.0	0.0	0.0	0.0	0.0	
14	247.4	247.9	0.0	0.0	0.0	0.0	0.0	4.8	0.0	243.1	0.0	0.0	0.0	0.0	0.0	2.1	1.0	2.1	1.0	
15	247.7	248.2	0.0	0.0	0.0	0.0	0.0	5.4	0.0	242.8	0.0	0.0	0.0	0.0	0.0	0.4	0.9	0.4	0.9	
16	246.1	248.3	0.0	0.0	0.0	0.0	0.0	5.5	0.0	242.8	0.0	0.0	0.0	0.0	0.0	0.0	0.0	0.0	0.0	
17	253.5	251.2	0.0	0.0	0.0	0.0	0.0	5.5	0.0	245.7	0.0	0.0	0.0	0.0	0.0	0.0	0.0	0.0	0.0	
18	248.1	251.7	0.0	0.0	0.0	0.0	0.0	5.5	0.0	246.2	0.0	0.0	0.0	0.0	0.0	0.0	0.0	0.0	0.0	
19	242.6	251.4	0.0	0.0	0.0	0.0	0.0	5.2	0.0	246.2	0.0	0.0	0.0	0.0	0.0	0.0	0.0	0.0	0.0	
20	253.1	251.4	0.0	0.0	0.0	0.0	0.0	5.5	0.0	245.9	0.0	0.0	0.0	0.0	0.0	0.0	0.0	0.0	0.0	
21	246.6	249.7	0.0	0.0	0.0	0.0	0.0	5.0	0.0	244.7	0.0	0.0	0.0	0.0	0.0	1.3	0.0	1.3	0.0	
22	253.6	251.8	0.0	0.0	0.0	0.0	0.0	6.3	0.0	245.5	0.0	0.0	0.0	0.0	0.0	0.0	0.0	0.0	0.0	
23	254.3	254.0	0.0	0.0	0.0	0.0	0.0	5.5	0.0	248.5	0.0	0.0	0.0	0.0	0.0	0.0	0.4	0.0	0.4	
24	256.2	259.3	0.0	0.0	0.0	0.0	0.0	4.8	0.0	254.5	0.0	0.0	0.0	0.0	0.0	0.0	0.6	0.0	0.6	
25	253.5	258.4	0.0	0.0	0.0	0.0	0.0	5.1	0.0	253.3	0.0	0.0	0.0	0.0	0.0	0.0	0.0	0.0	0.0	
26	263.3	258.3	0.0	0.0	0.0	0.0	0.0	5.2	0.0	253.1	0.0	0.0	0.0	0.0	0.0	0.3	0.7	0.3	0.7	
27	257.3	254.2	0.0	0.0	0.0	0.0	0.0	5.2	0.0	249.0	0.0	0.0	0.0	0.0	0.0	0.0	0.0	0.0	0.0	
28	240.3	247.3	0.0	0.0	0.0	0.0	0.0	5.3	0.0	242.0	0.0	0.0	0.0	0.0	0.0	0.0	0.0	0.0	0.0	
29	254.5	253.6	0.0	0.0	0.0	0.0	0.0	4.6	0.0	249.0	0.0	0.0	0.0	0.0	0.0	0.5	0.7	0.5	0.7	
30	260.0	258.3	0.0	0.0	0.0	0.0	0.0	4.7	0.0	253.6	0.0	0.0	0.0	0.0	0.0	2.0	1.9	2.0	1.9	
累計	7,560.8	7,586.7	0.0	0.0	0.0	0.0	0.0	196.7	0.0	7,390.0	0.0	0.0	0.0	0.4	0.0	7.6	7.8	8.0	7.8	
平均	252.0	252.9	0.0	0.0	0.0	0.0	0.0	6.6	0.0	246.3	0.0	0.0	0.0	0.0	0.0	0.3	0.3	0.3	0.3	
最大	263.3	262.8	0.0	0.0	0.0	0.0	0.0	20.3	0.0	254.5	0.0	0.0	0.0	0.4	0.0	2.1	1.9	2.1	1.9	
最小	240.3	247.3	0.0	0.0	0.0	0.0	0.0	4.6	0.0	239.8	0.0	0.0	0.0	0.0	0.0	0.0	0.0	0.0	0.0	

# 浄水場別取水量月報 1

令和4年12月

施設	石川浄水場						北谷浄水場														西原浄水	名護浄水
	久志系	漢那ダム 取水量	金武ダム 取水量	山城ダム 取水量	中系許田	取水量 合計	久志系	比謝川	長田川	天願川	嘉手納 井戸群	山城ダム	倉敷ダム	中系許田	漢那ダム 取水量	金武ダム 取水量	海淡水	注水量	逆補給等	取水量 合計	取水量 合計 久志系	取水量 合計 中系
単位	千m <sup>3</sup>	千m <sup>3</sup>	千m <sup>3</sup>	千m <sup>3</sup>	千m <sup>3</sup>	千m <sup>3</sup>	千m <sup>3</sup>	千m <sup>3</sup>	千m <sup>3</sup>	千m <sup>3</sup>	千m <sup>3</sup>	千m <sup>3</sup>	千m <sup>3</sup>	千m <sup>3</sup>	千m <sup>3</sup>	千m <sup>3</sup>	千m <sup>3</sup>	千m <sup>3</sup>	千m <sup>3</sup>	千m <sup>3</sup>	千m <sup>3</sup>	千m <sup>3</sup>
1	99.1	15.4	37.2	0.0	0.0	151.7	17.4	0.0	0.0	0.0	6.2	18.1	48.5	30.1	0.0	0.0	37.6	-20.3	0.0	137.6	113.8	10.5
2	105.1	15.4	37.2	0.0	0.0	157.7	29.3	0.0	0.0	0.0	6.1	13.3	48.3	30.0	0.0	0.0	37.6	-19.2	0.0	145.4	111.5	10.8
3	93.9	15.4	37.2	0.0	0.0	146.5	21.5	0.0	0.0	0.0	6.1	14.5	48.8	29.8	0.0	0.0	37.9	-18.5	0.0	140.1	113.8	11.0
4	93.5	15.4	37.2	0.0	0.0	146.1	22.2	0.0	0.0	0.0	6.1	18.6	48.9	29.6	0.0	0.0	37.7	-21.2	0.0	141.9	117.0	11.0
5	102.3	15.4	37.2	0.0	0.0	154.9	12.8	0.0	0.0	0.0	6.1	34.9	48.2	29.9	0.0	0.0	37.6	-23.1	0.0	146.4	121.3	11.3
6	101.6	14.8	37.2	0.0	0.0	153.6	15.1	0.0	0.0	0.0	6.1	20.5	48.9	29.8	0.0	0.0	37.8	-19.7	0.0	138.5	117.7	12.1
7	100.6	15.3	37.2	0.0	0.0	153.1	12.9	0.0	0.0	0.0	6.1	24.3	49.5	29.4	0.0	0.0	37.5	-20.1	0.0	139.6	121.5	11.8
8	101.6	15.2	37.3	0.0	0.0	154.1	9.1	0.0	0.0	0.0	6.1	34.2	48.3	29.1	0.0	0.0	37.9	-20.8	0.0	143.9	124.4	11.6
9	99.4	15.2	37.3	0.0	0.0	151.9	12.4	0.0	0.0	0.0	6.1	27.7	49.1	29.1	0.0	0.0	37.7	-21.0	0.0	141.1	113.6	11.6
10	98.3	15.2	37.3	0.0	0.0	150.8	19.3	0.0	0.0	0.0	6.1	16.5	49.4	29.0	0.0	0.0	38.0	-20.6	0.0	137.7	113.0	11.5
11	100.0	15.2	37.3	0.0	0.0	152.5	28.2	0.0	0.5	0.0	6.1	12.0	48.8	29.0	0.0	0.0	37.5	-21.7	0.0	140.4	112.2	11.5
12	102.5	15.2	37.3	0.0	0.0	155.0	24.3	0.0	0.0	0.0	6.1	21.5	48.7	29.1	0.0	0.0	37.7	-19.5	0.0	147.9	111.4	10.4
13	104.4	15.2	37.2	0.0	0.0	156.8	23.8	0.0	0.0	0.0	6.1	22.6	49.4	29.1	0.0	0.0	37.3	-19.6	0.0	148.7	113.1	11.8
14	105.5	15.3	36.2	0.0	0.0	157.0	16.4	0.0	0.0	0.0	6.1	24.8	49.4	29.1	0.0	0.0	38.0	-19.4	0.0	144.4	114.7	12.5
15	108.6	15.2	35.7	0.0	0.0	159.5	8.1	0.0	0.0	0.0	6.1	34.9	49.5	29.2	0.0	0.0	33.7	-20.4	0.0	141.1	113.1	15.3
16	103.6	15.1	36.4	0.0	0.0	155.1	6.8	0.0	0.0	0.0	6.1	38.7	48.8	29.1	0.0	0.0	32.0	-19.6	0.0	141.9	110.2	13.9
17	93.3	15.2	36.8	0.0	0.0	145.3	23.1	0.0	0.0	0.0	6.1	20.4	48.5	29.2	0.0	0.0	31.6	-20.5	0.0	138.4	106.2	10.5
18	100.7	15.2	37.0	0.0	0.0	152.9	22.9	0.0	0.9	0.0	6.1	26.5	49.0	29.1	0.0	0.0	31.9	-22.0	0.0	144.4	112.6	13.7
19	106.7	15.2	37.1	0.0	0.0	159.0	13.7	0.0	0.0	0.0	6.1	43.2	48.9	29.1	0.0	0.0	31.7	-21.0	0.0	151.7	117.3	12.8
20	111.7	15.1	37.1	0.0	0.0	163.9	13.9	0.0	0.0	0.0	6.1	48.4	48.6	29.3	0.0	0.0	32.1	-21.4	0.0	157.0	116.7	13.2
21	102.2	15.1	36.8	0.0	0.0	154.1	1.7	0.0	0.0	0.0	6.1	41.6	49.1	32.7	0.0	0.0	32.1	-20.8	0.0	142.5	113.2	14.9
22	100.9	15.2	36.7	0.0	0.0	152.8	0.6	0.0	1.4	0.0	6.1	39.3	49.0	37.6	0.0	0.0	32.1	-23.0	0.0	143.1	120.4	12.4
23	99.8	15.2	36.8	0.0	0.0	151.8	0.0	0.0	5.2	0.0	6.1	35.7	49.0	37.3	0.0	0.0	32.0	-22.4	0.0	142.9	121.9	13.3
24	99.9	15.2	36.9	0.0	0.0	152.0	8.7	0.0	5.3	0.0	6.1	21.1	49.0	37.3	0.0	0.0	32.2	-19.4	0.0	140.3	118.7	14.0
25	101.4	15.2	37.0	0.0	0.0	153.6	3.5	0.0	5.4	0.0	6.1	26.1	49.0	37.5	0.0	0.0	31.8	-20.6	0.0	138.8	120.0	12.1
26	103.0	15.2	37.1	0.0	0.0	155.3	0.0	0.0	5.6	0.0	6.1	34.7	49.4	37.4	0.0	0.0	32.1	-17.7	0.0	147.6	125.3	13.6
27	106.8	15.2	37.2	0.0	0.0	159.2	0.4	0.0	5.8	0.0	10.5	24.7	48.5	37.2	0.0	0.0	33.7	-17.5	0.0	143.3	123.0	13.5
28	108.0	15.2	37.1	0.0	0.0	160.3	4.4	0.0	1.6	0.0	13.0	24.7	48.7	37.3	0.0	0.0	37.1	-17.7	0.0	149.1	124.7	14.7
29	105.9	15.2	37.1	0.0	0.0	158.2	0.0	0.0	0.4	0.0	13.0	46.2	48.7	37.1	0.0	0.0	37.3	-27.4	0.0	155.3	121.8	14.7
30	98.9	15.2	37.2	0.0	0.0	151.3	3.9	0.0	5.8	0.0	13.0	14.4	48.1	37.2	0.0	0.0	36.8	-17.6	0.0	141.6	111.1	14.5
31	97.3	15.2	37.1	0.0	0.0	149.6	10.2	0.0	5.9	0.0	13.0	20.7	48.7	37.0	0.0	0.0	37.1	-19.2	0.0	153.4	121.3	14.0
累計	3,156.5	471.7	1,147.4	0.0	0.0	4,775.6	386.6	0.0	43.8	0.0	221.2	844.8	1,514.7	992.7	0.0	0.0	1,095.1	-632.9	0.0	4,466.0	3,616.5	390.5
平均	101.8	15.2	37.0	0.0	0.0	154.1	12.5	0.0	1.4	0.0	7.1	27.3	48.9	32.0	0.0	0.0	35.3	-20.4	0.0	144.1	116.7	12.6
最大	111.7	15.4	37.3	0.0	0.0	163.9	29.3	0.0	5.9	0.0	13.0	48.4	49.5	37.6	0.0	0.0	38.0	-17.5	0.0	157.0	125.3	15.3
最小	93.3	14.8	35.7	0.0	0.0	145.3	0.0	0.0	0.0	0.0	6.1	12.0	48.1	29.0	0.0	0.0	31.6	-27.4	0.0	137.6	106.2	10.4

# 浄水場別取水量月報 2

令和4年12月

施設	4浄水場			中系取水									西系取水								
	浄水場 取水量 合計	工業用水	久志系計 工業用水 合計	中系合計	平南川	源河川	福地ダム	大保ダム	羽地ダム	西系列	武見川	座津武川	西系合計	平南川	源河川	福地ダム	大保ダム	羽地ダム	西系列	武見川	座津武川
項目	千m <sup>3</sup>	千m <sup>3</sup>	千m <sup>3</sup>	千m <sup>3</sup>	千m <sup>3</sup>	千m <sup>3</sup>	千m <sup>3</sup>	千m <sup>3</sup>	千m <sup>3</sup>	千m <sup>3</sup>	千m <sup>3</sup>	千m <sup>3</sup>	千m <sup>3</sup>	千m <sup>3</sup>	千m <sup>3</sup>	千m <sup>3</sup>	千m <sup>3</sup>	千m <sup>3</sup>	千m <sup>3</sup>	千m <sup>3</sup>	千m <sup>3</sup>
1	413.6	19.6	249.9	76.7	7.6	16.6	37.4	0.0	0.0	15.1	0.0	0.0	215.2	0.0	0.0	122.0	77.1	12.0	0.0	2.6	1.5
2	425.4	19.5	265.4	75.9	7.6	16.5	37.3	0.0	0.0	14.5	0.0	0.0	215.3	0.0	0.0	122.3	77.1	12.0	0.0	3.4	0.5
3	411.4	17.7	246.9	71.7	4.2	8.8	41.4	0.0	0.0	17.3	0.0	0.0	213.9	0.0	0.0	117.9	77.1	12.0	0.0	2.7	4.2
4	416.0	15.5	248.2	75.2	2.5	11.8	42.2	0.0	0.0	18.7	0.0	0.0	212.3	0.0	0.0	116.6	77.1	12.0	0.0	1.3	5.3
5	433.9	20.7	257.1	77.2	5.7	16.7	38.8	0.0	0.0	16.0	0.0	0.0	214.1	0.0	0.0	119.2	77.1	12.0	0.0	1.0	4.8
6	421.9	20.5	254.9	77.6	7.6	16.6	37.4	0.0	0.0	16.0	0.0	0.0	213.5	0.0	0.0	120.5	77.1	12.0	0.0	1.9	2.0
7	426.0	18.8	253.8	79.0	10.5	16.5	36.1	0.0	0.0	15.9	0.0	0.0	215.0	0.0	0.0	120.9	77.1	12.0	0.0	3.8	1.2
8	434.0	19.4	254.5	79.1	12.7	16.2	35.0	0.0	0.0	15.2	0.0	0.0	214.0	0.0	0.0	121.9	77.1	12.0	1.3	1.7	0.0
9	418.2	18.8	244.2	77.0	9.5	14.4	37.1	0.0	0.0	16.0	0.0	0.0	213.7	0.0	0.0	120.6	77.1	12.0	0.2	1.0	2.8
10	413.0	17.4	248.0	73.9	4.1	10.4	41.6	0.0	0.0	17.8	0.0	0.0	213.8	0.0	0.0	117.5	77.1	12.0	0.0	2.8	4.4
11	416.6	16.7	257.1	77.1	7.0	16.3	38.3	0.0	0.0	15.5	0.0	0.0	214.6	0.0	0.0	120.8	77.1	12.0	0.0	0.0	4.7
12	424.7	19.6	257.8	78.6	10.7	15.8	36.6	0.0	0.0	15.5	0.0	0.0	214.8	0.0	0.0	121.4	77.1	12.0	0.0	0.0	4.3
13	430.4	19.8	261.1	79.1	12.8	15.4	35.3	0.0	0.0	15.6	0.0	0.0	215.7	0.0	0.0	121.6	77.1	12.0	0.0	2.1	2.9
14	428.6	19.9	256.5	78.3	12.8	15.1	35.4	0.0	0.0	15.0	0.0	0.0	215.0	0.0	0.0	120.2	77.1	12.0	0.1	3.3	2.3
15	429.0	20.5	250.3	77.1	12.7	15.0	35.1	0.0	0.0	14.3	0.0	0.0	215.8	0.0	0.0	121.8	77.1	12.0	0.0	0.0	4.9
16	421.1	18.7	239.3	76.0	9.7	11.8	37.9	0.0	0.0	16.6	0.0	0.0	214.7	0.0	0.0	119.3	77.1	12.0	0.0	1.2	5.1
17	400.4	18.5	241.1	74.6	4.2	10.4	42.1	0.0	0.0	17.9	0.0	0.0	215.0	0.0	0.0	115.8	77.1	12.0	0.0	0.6	9.5
18	423.6	15.4	251.6	77.9	7.6	15.8	38.4	0.0	0.0	16.1	0.0	0.0	213.8	0.0	0.0	119.0	77.1	12.0	0.0	0.0	5.7
19	440.8	20.2	257.9	79.3	10.7	15.7	36.7	0.0	0.0	16.2	0.0	0.0	215.2	0.0	0.0	127.2	71.0	12.0	0.0	0.0	5.0
20	450.8	20.4	262.7	79.5	12.8	15.7	35.2	0.0	0.0	15.8	0.0	0.0	216.6	0.0	0.0	135.2	63.9	12.0	0.0	0.0	5.5
21	424.7	19.8	236.9	81.5	12.8	15.7	34.9	0.0	0.0	18.1	0.0	0.0	215.1	0.0	0.0	137.5	63.9	12.0	0.0	1.7	0.0
22	428.7	20.4	242.3	80.0	12.8	15.7	35.1	0.0	0.0	16.4	0.0	0.0	217.1	0.0	0.0	139.1	63.9	12.0	0.0	0.5	1.6
23	429.9	19.5	241.2	79.0	12.7	15.4	35.4	0.0	0.0	15.5	0.0	0.0	217.2	0.0	0.0	135.1	63.9	12.0	0.0	0.0	6.2
24	425.0	17.2	244.5	78.9	12.7	14.7	35.4	0.0	0.0	16.1	0.0	0.0	216.6	0.0	0.0	134.5	63.9	12.0	0.0	0.0	6.2
25	424.5	15.8	240.7	74.8	12.6	15.5	35.6	0.0	0.0	11.1	0.0	0.0	214.4	0.0	0.0	134.0	63.9	12.0	0.0	0.0	4.5
26	441.8	19.8	248.1	76.4	12.6	15.3	35.4	0.0	0.0	13.1	0.0	0.0	216.2	0.0	0.0	134.1	63.9	12.0	0.0	0.0	6.2
27	439.0	19.8	250.0	77.7	12.6	15.3	35.3	0.0	0.0	14.5	0.0	0.0	216.4	0.0	0.0	134.3	63.8	12.0	0.0	0.0	6.3
28	448.8	18.6	255.7	77.2	12.6	15.3	35.1	0.0	0.0	14.2	0.0	0.0	216.9	0.0	0.0	134.9	63.7	12.0	0.0	0.0	6.3
29	450.0	19.7	247.4	76.9	12.6	15.2	35.1	0.0	0.0	14.0	0.0	0.0	214.4	0.0	0.0	134.9	63.7	12.0	0.0	0.0	3.8
30	418.5	18.4	232.3	78.5	12.6	15.2	35.0	0.0	0.0	15.7	0.0	0.0	215.5	0.0	0.0	134.9	63.7	10.1	0.0	1.3	5.5
31	438.3	14.7	243.5	77.7	12.6	15.0	35.1	0.0	0.0	15.0	0.0	0.0	212.0	0.0	0.0	134.2	63.6	6.5	0.0	1.5	6.2
累計	13,248.6	581.3	7,740.9	2,399.4	312.2	459.8	1,142.7	0.0	0.0	484.7	0.0	0.0	6,663.8	0.0	0.0	3,909.2	2,224.6	364.6	1.6	34.4	129.4
平均	427.4	18.8	249.7	77.4	10.1	14.8	36.9	0.0	0.0	15.6	0.0	0.0	215.0	0.0	0.0	126.1	71.8	11.8	0.1	1.1	4.2
最大	450.8	20.7	265.4	81.5	12.8	16.7	42.2	0.0	0.0	18.7	0.0	0.0	217.2	0.0	0.0	139.1	77.1	12.0	1.3	3.8	9.5
最小	400.4	14.7	232.3	71.7	2.5	8.8	34.9	0.0	0.0	11.1	0.0	0.0	212.0	0.0	0.0	115.8	63.6	6.5	0.0	0.0	0.0

# 浄水場別取水量月報 3

令和4年12月

施設	久志浄水場																		
	送水量	取水量	福地ダム	羽地ダム	大保ダム	平南川	源河川	湧水等	西系列	中系許田	トンネル 充・排水	武見川 久志系	座津武川 久志系	武見川 中系	座津武川 中系	武見川 西系	座津武川 西系	武見川 合計	座津武川 合計
単位	千m <sup>3</sup>	千m <sup>3</sup>	千m <sup>3</sup>	千m <sup>3</sup>	千m <sup>3</sup>	千m <sup>3</sup>	千m <sup>3</sup>	千m <sup>3</sup>	千m <sup>3</sup>	千m <sup>3</sup>	千m <sup>3</sup>	千m <sup>3</sup>	千m <sup>3</sup>	千m <sup>3</sup>	千m <sup>3</sup>	千m <sup>3</sup>	千m <sup>3</sup>	千m <sup>3</sup>	千m <sup>3</sup>
1	251.7	257.1	0.0	0.0	0.0	0.0	0.0	4.2	0.0	252.9	0.0	0.0	0.0	0.0	0.0	2.6	1.5	2.6	1.5
2	261.7	257.5	0.0	0.0	0.0	0.0	0.0	5.1	0.0	252.4	0.0	0.0	0.0	0.0	0.0	3.4	0.5	3.4	0.5
3	252.1	255.1	0.0	0.0	0.0	0.0	0.0	8.9	0.0	246.2	0.0	0.0	0.0	0.0	0.0	2.7	4.2	2.7	4.2
4	253.6	252.0	0.0	0.0	0.0	0.0	0.0	3.9	0.0	248.1	0.0	0.0	0.0	0.0	0.0	1.3	5.3	1.3	5.3
5	250.6	254.3	0.0	0.0	0.0	0.0	0.0	4.3	0.0	250.0	0.0	0.0	0.0	0.0	0.0	1.0	4.8	1.0	4.8
6	259.2	256.8	0.0	0.0	0.0	0.0	0.0	4.6	0.0	252.2	0.0	0.0	0.0	0.0	0.0	1.9	2.0	1.9	2.0
7	254.8	256.8	0.0	0.0	0.0	0.0	0.0	4.6	0.0	252.2	0.0	0.0	0.0	0.0	0.0	3.8	1.2	3.8	1.2
8	259.7	259.1	0.0	0.0	0.0	0.0	0.0	4.8	0.0	254.3	0.0	0.0	0.0	0.0	0.0	1.7	0.0	1.7	0.0
9	258.2	256.1	0.0	0.0	0.0	0.0	0.0	5.8	0.0	250.3	0.0	0.0	0.0	0.0	0.0	1.0	2.8	1.0	2.8
10	254.4	253.6	0.0	0.0	0.0	0.0	0.0	4.6	0.0	249.0	0.0	0.0	0.0	0.0	0.0	2.8	4.4	2.8	4.4
11	253.3	257.7	0.0	0.0	0.0	0.0	0.0	4.3	0.0	253.4	0.0	0.0	0.0	0.0	0.0	0.0	4.7	0.0	4.7
12	263.7	260.5	0.0	0.0	0.0	0.0	0.0	4.9	0.0	255.6	0.0	0.0	0.0	0.0	0.0	0.0	4.3	0.0	4.3
13	259.0	261.1	0.0	0.0	0.0	0.0	0.0	4.7	0.0	256.4	0.0	0.0	0.0	0.0	0.0	2.1	2.9	2.1	2.9
14	253.9	258.0	0.0	0.0	0.0	0.0	0.0	4.4	0.0	253.6	0.0	0.0	0.0	0.0	0.0	3.3	2.3	3.3	2.3
15	256.8	253.2	0.0	0.0	0.0	0.0	0.0	4.6	0.0	248.6	0.0	0.0	0.0	0.0	0.0	0.0	4.9	0.0	4.9
16	251.1	256.5	0.0	0.0	0.0	0.0	0.0	5.2	0.0	251.3	0.0	0.0	0.0	0.0	0.0	1.2	5.1	1.2	5.1
17	246.7	253.3	0.0	0.0	0.0	0.0	0.0	4.0	0.0	249.3	0.0	0.0	0.0	0.0	0.0	0.6	9.5	0.6	9.5
18	254.8	253.1	0.0	0.0	0.0	0.0	0.0	2.6	0.0	250.5	0.0	0.0	0.0	0.0	0.0	0.0	5.7	0.0	5.7
19	254.7	258.5	0.0	0.0	0.0	0.0	0.0	2.1	0.0	256.4	0.0	0.0	0.0	0.0	0.0	0.0	5.0	0.0	5.0
20	250.7	257.9	0.0	0.0	0.0	0.0	0.0	2.6	0.0	255.3	0.0	0.0	0.0	0.0	0.0	0.0	5.5	0.0	5.5
21	251.9	253.7	0.0	0.0	0.0	0.0	0.0	2.6	0.0	251.1	0.0	0.0	0.0	0.0	0.0	1.7	0.0	1.7	0.0
22	251.3	249.7	0.0	0.0	0.0	0.0	0.0	2.9	0.0	246.8	0.0	0.0	0.0	0.0	0.0	0.5	1.6	0.5	1.6
23	245.8	249.3	0.0	0.0	0.0	0.0	0.0	1.7	0.0	247.6	0.0	0.0	0.0	0.0	0.0	0.0	6.2	0.0	6.2
24	249.5	248.0	0.0	0.0	0.0	0.0	0.0	1.9	0.0	246.1	0.0	0.0	0.0	0.0	0.0	0.0	6.2	0.0	6.2
25	245.5	243.6	0.0	0.0	0.0	0.0	0.0	1.6	0.0	242.0	0.0	0.0	0.0	0.0	0.0	0.0	4.5	0.0	4.5
26	238.5	243.4	0.0	0.0	0.0	0.0	0.0	1.6	0.0	241.8	0.0	0.0	0.0	0.0	0.0	0.0	6.2	0.0	6.2
27	252.0	248.2	0.0	0.0	0.0	0.0	0.0	1.5	0.0	246.7	0.0	0.0	0.0	0.0	0.0	0.0	6.3	0.0	6.3
28	245.6	246.0	0.0	0.0	0.0	0.0	0.0	1.9	0.0	244.1	0.0	0.0	0.0	0.0	0.0	0.0	6.3	0.0	6.3
29	248.4	246.5	0.0	0.0	0.0	0.0	0.0	2.9	0.0	243.6	0.0	0.0	0.0	0.0	0.0	0.0	3.8	0.0	3.8
30	246.5	245.7	0.0	0.0	0.0	0.0	0.0	3.2	0.0	242.5	0.0	0.0	0.0	0.0	0.0	1.3	5.5	1.3	5.5
31	242.8	242.5	0.0	0.0	0.0	0.0	0.0	2.6	0.0	239.9	0.0	0.0	0.0	0.0	0.0	1.5	6.2	1.5	6.2
累計	7,818.5	7,844.8	0.0	0.0	0.0	0.0	0.0	114.6	0.0	7,730.2	0.0	0.0	0.0	0.0	0.0	34.4	129.4	34.4	129.4
平均	252.2	253.1	0.0	0.0	0.0	0.0	0.0	3.7	0.0	249.4	0.0	0.0	0.0	0.0	0.0	1.1	4.2	1.1	4.2
最大	263.7	261.1	0.0	0.0	0.0	0.0	0.0	8.9	0.0	256.4	0.0	0.0	0.0	0.0	0.0	3.8	9.5	3.8	9.5
最小	238.5	242.5	0.0	0.0	0.0	0.0	0.0	1.5	0.0	239.9	0.0	0.0	0.0	0.0	0.0	0.0	0.0	0.0	0.0

# 浄水場別取水量月報 1

令和5年1月

施設	石川浄水場						北谷浄水場														西原浄水	名護浄水
	久志系	漢那ダム 取水量	金武ダム 取水量	山城ダム 取水量	中系許田	取水量 合計	久志系	比謝川	長田川	天願川	嘉手納 井戸群	山城ダム	倉敷ダム	中系許田	漢那ダム 取水量	金武ダム 取水量	海淡水	注水量	逆補給等	取水量 合計	取水量 合計 久志系	取水量 合計 中系
単位	千m <sup>3</sup>	千m <sup>3</sup>	千m <sup>3</sup>	千m <sup>3</sup>	千m <sup>3</sup>	千m <sup>3</sup>	千m <sup>3</sup>	千m <sup>3</sup>	千m <sup>3</sup>	千m <sup>3</sup>	千m <sup>3</sup>	千m <sup>3</sup>	千m <sup>3</sup>	千m <sup>3</sup>	千m <sup>3</sup>	千m <sup>3</sup>	千m <sup>3</sup>	千m <sup>3</sup>	千m <sup>3</sup>	千m <sup>3</sup>	千m <sup>3</sup>	千m <sup>3</sup>
1	101.9	15.2	37.0	0.0	0.0	154.1	19.1	0.0	6.0	0.0	13.0	0.0	48.2	37.0	0.0	0.0	36.8	-19.1	0.0	141.0	115.3	15.4
2	91.7	15.2	37.0	0.0	0.0	143.9	14.2	0.0	6.0	0.0	9.2	0.0	47.2	37.1	0.0	0.0	37.2	-17.9	-0.8	132.2	116.0	14.4
3	92.4	15.2	37.2	0.0	0.0	144.8	16.8	0.0	6.0	0.0	6.0	7.9	48.4	37.2	0.0	0.0	36.7	-15.8	-2.5	140.7	115.4	11.0
4	101.5	15.2	37.2	0.0	0.0	153.9	4.6	0.0	2.1	0.0	6.0	23.2	48.7	37.3	0.0	0.0	36.9	-18.3	0.0	140.5	122.4	11.6
5	101.0	15.2	37.1	0.0	0.0	153.3	0.0	0.0	2.2	0.0	9.9	30.0	47.7	37.3	0.0	0.0	36.9	-19.2	0.0	144.8	126.2	11.7
6	101.9	15.2	37.2	0.0	0.0	154.3	0.0	0.0	6.0	0.0	13.2	21.3	48.2	36.9	0.0	0.0	37.4	-20.7	0.0	142.3	122.3	12.7
7	96.9	15.2	37.1	0.0	0.0	149.2	0.0	0.0	5.8	0.0	13.2	13.6	48.3	37.0	0.0	0.0	37.0	-17.2	0.0	137.7	115.4	14.2
8	98.3	15.2	37.1	0.0	0.0	150.6	9.4	0.0	5.7	0.0	13.2	5.7	48.3	37.1	0.0	0.0	37.3	-17.3	0.0	139.4	116.3	12.1
9	99.4	15.2	37.1	0.0	0.0	151.7	14.5	0.0	5.8	0.0	13.2	0.0	48.1	37.1	0.0	0.0	36.8	-16.6	0.0	138.9	116.4	13.1
10	99.0	15.2	37.1	0.0	0.0	151.3	0.0	0.0	5.8	0.0	13.2	10.2	49.3	45.2	0.0	0.0	36.9	-18.1	0.0	142.5	123.8	11.5
11	97.3	15.2	37.1	0.0	0.0	149.6	0.0	0.0	5.8	0.0	13.2	23.4	48.7	37.2	0.0	0.0	36.7	-22.9	0.0	142.1	120.8	11.5
12	99.9	15.2	37.0	0.0	0.0	152.1	9.0	0.0	5.9	0.0	13.2	4.7	48.3	36.9	0.0	0.0	37.1	-15.9	0.0	139.2	120.3	12.6
13	99.6	15.2	37.0	0.0	0.0	151.8	0.0	0.0	5.8	0.0	13.2	19.0	48.2	37.2	0.0	0.0	36.8	-18.8	0.0	141.4	121.9	11.6
14	98.3	15.2	37.1	0.0	0.0	150.6	1.1	0.0	5.8	0.0	13.2	12.7	48.5	37.2	0.0	0.0	37.1	-16.3	0.0	139.3	119.1	13.3
15	91.3	15.2	37.1	0.0	0.0	143.6	9.9	0.0	4.5	0.0	13.2	1.4	49.2	37.0	0.0	0.0	36.6	-16.5	0.0	135.3	107.6	11.6
16	93.8	15.2	37.0	0.0	0.0	146.0	24.3	0.0	1.6	0.0	13.2	0.0	48.3	37.1	0.0	0.0	36.7	-15.4	-5.4	140.4	108.1	11.2
17	98.6	15.2	37.0	0.0	0.0	150.8	13.3	0.0	3.3	0.0	9.4	13.8	48.0	37.1	0.0	0.0	36.5	-15.1	0.0	146.3	112.6	11.6
18	103.8	15.2	37.0	0.0	0.0	156.0	0.0	0.0	6.0	0.0	7.2	32.4	48.0	37.1	0.0	0.0	36.7	-18.1	0.0	149.3	110.8	13.3
19	104.8	15.2	37.0	0.0	0.0	157.0	9.8	0.0	6.0	0.0	8.1	20.8	47.6	36.9	0.0	0.0	36.4	-15.8	0.0	149.8	112.4	12.2
20	107.2	15.2	36.9	0.0	0.0	159.3	0.0	0.0	6.0	0.0	11.6	39.2	48.2	37.4	0.0	0.0	36.5	-24.8	0.0	154.1	117.6	12.3
21	96.2	15.2	36.9	0.0	0.0	148.3	1.1	0.0	6.0	0.0	11.7	15.4	47.2	37.5	0.0	0.0	36.7	-15.9	0.0	139.7	125.4	14.2
22	96.1	15.2	36.9	0.0	0.0	148.2	0.0	0.0	6.0	0.0	11.7	23.9	46.7	37.2	0.0	0.0	37.1	-24.0	0.0	138.6	120.1	12.7
23	97.9	15.2	36.8	0.0	0.0	149.9	14.6	0.0	1.2	0.0	11.7	7.8	48.0	37.1	0.0	0.0	36.6	-15.9	0.0	141.1	119.4	12.3
24	96.2	15.2	36.8	0.0	0.0	148.2	6.3	0.0	0.0	0.0	11.6	16.6	49.4	36.9	0.0	0.0	36.7	-18.9	0.0	138.6	115.2	11.5
25	100.8	15.2	36.7	0.0	0.0	152.7	0.1	0.0	0.0	0.0	11.6	24.0	49.9	37.0	0.0	0.0	36.7	-17.6	0.0	141.7	120.2	13.1
26	98.3	15.2	36.8	0.0	0.0	150.3	1.5	0.0	0.0	0.0	12.6	23.9	49.6	37.1	0.0	0.0	37.1	-15.9	0.0	145.9	127.6	14.9
27	98.6	15.2	36.8	0.0	0.0	150.6	0.7	0.0	1.5	0.0	14.6	23.8	49.4	37.1	0.0	0.0	36.7	-16.1	0.0	147.7	116.5	12.8
28	90.6	15.2	36.7	0.0	0.0	142.5	0.0	0.0	5.9	0.0	12.8	21.2	48.5	36.9	0.0	0.0	36.8	-22.7	0.0	139.4	113.4	13.7
29	90.7	15.2	36.7	0.0	0.0	142.6	10.5	0.0	5.9	0.0	12.6	10.6	48.9	36.7	0.0	0.0	36.4	-15.9	0.0	145.7	119.6	13.2
30	99.3	15.2	36.7	0.0	0.0	151.2	5.3	0.0	5.9	0.0	12.6	16.5	48.6	36.6	0.0	0.0	36.4	-16.3	0.0	145.6	124.4	11.7
31	96.8	15.2	36.8	0.0	0.0	148.8	13.9	0.0	5.7	0.0	12.6	11.3	48.1	36.9	0.0	0.0	36.5	-15.4	0.0	149.6	123.3	13.4
累計	3,040.1	471.2	1,145.9	0.0	0.0	4,657.2	200.0	0.0	140.2	0.0	361.7	474.3	1,499.7	1,157.3	0.0	0.0	1,140.7	-554.4	-8.7	4,410.8	3,665.8	392.4
平均	98.1	15.2	37.0	0.0	0.0	150.2	6.5	0.0	4.5	0.0	11.7	15.3	48.4	37.3	0.0	0.0	36.8	-17.9	-0.3	142.3	118.3	12.7
最大	107.2	15.2	37.2	0.0	0.0	159.3	24.3	0.0	6.0	0.0	14.6	39.2	49.9	45.2	0.0	0.0	37.4	-15.1	0.0	154.1	127.6	15.4
最小	90.6	15.2	36.7	0.0	0.0	142.5	0.0	0.0	0.0	0.0	6.0	0.0	46.7	36.6	0.0	0.0	36.4	-24.8	-5.4	132.2	107.6	11.0

# 浄水場別取水量月報 2

令和5年1月

施設	4浄水場			中系取水									西系取水								
	浄水場 取水量 合計	工業用水	久志系計 工業用水 合計	中系合計	平南川	源河川	福地ダム	大保ダム	羽地ダム	西系列	武見川	座津武川	西系合計	平南川	源河川	福地ダム	大保ダム	羽地ダム	西系列	武見川	座津武川
項目	千m <sup>3</sup>	千m <sup>3</sup>	千m <sup>3</sup>	千m <sup>3</sup>	千m <sup>3</sup>	千m <sup>3</sup>	千m <sup>3</sup>	千m <sup>3</sup>	千m <sup>3</sup>	千m <sup>3</sup>	千m <sup>3</sup>	千m <sup>3</sup>	千m <sup>3</sup>	千m <sup>3</sup>	千m <sup>3</sup>	千m <sup>3</sup>	千m <sup>3</sup>	千m <sup>3</sup>	千m <sup>3</sup>	千m <sup>3</sup>	千m <sup>3</sup>
1	425.8	13.9	250.2	76.6	12.5	14.9	35.0	0.0	0.0	14.2	0.0	0.0	216.8	0.0	0.0	134.8	63.7	12.0	0.0	0.0	6.3
2	406.5	15.0	236.9	75.0	9.9	15.1	36.6	0.0	0.0	13.4	0.0	0.0	217.2	0.0	0.0	133.4	63.7	12.0	0.0	1.8	6.3
3	411.9	15.4	240.0	74.8	7.6	15.0	38.6	0.0	0.0	13.6	0.0	0.0	214.4	0.0	0.0	131.1	63.7	12.0	0.0	1.4	6.2
4	428.4	17.5	246.0	74.8	7.6	14.8	38.6	0.0	0.0	13.8	0.0	0.0	217.1	0.0	0.0	131.0	63.7	12.0	0.0	3.3	7.1
5	436.0	19.6	246.8	74.0	7.6	14.7	38.5	0.0	0.0	13.2	0.0	0.0	217.1	0.0	0.0	131.4	63.7	12.0	0.0	4.2	5.8
6	431.6	19.1	243.3	73.5	7.6	14.7	38.2	0.0	0.0	13.0	0.0	0.0	217.4	0.0	0.0	131.8	63.7	12.0	0.0	3.7	6.2
7	416.5	19.2	231.5	72.9	7.6	14.2	38.0	0.0	0.0	13.1	0.0	0.0	217.6	0.0	0.0	131.9	63.7	12.0	0.0	3.8	6.2
8	418.4	16.1	240.1	73.2	7.6	14.2	38.6	0.0	0.0	12.8	0.0	0.0	215.9	0.0	0.0	131.0	63.7	12.0	0.0	3.2	6.0
9	420.1	17.1	247.4	72.7	7.5	14.3	38.5	0.0	0.0	12.4	0.0	0.0	216.5	0.0	0.0	131.4	63.7	12.0	0.0	3.2	6.2
10	429.1	19.7	242.5	70.7	7.6	14.4	38.5	0.0	0.0	10.2	0.0	0.0	217.4	0.0	0.0	131.7	63.7	12.0	0.0	5.1	4.9
11	424.0	19.8	237.9	72.4	7.5	14.1	38.6	0.0	0.0	12.2	0.0	0.0	215.2	0.0	0.0	131.9	63.7	12.0	0.0	1.6	6.0
12	424.2	19.9	249.1	70.6	7.6	11.9	38.8	0.0	0.0	12.3	0.0	0.0	217.8	0.0	0.0	131.9	63.7	12.0	0.0	5.0	5.2
13	426.7	20.0	241.5	68.3	6.8	9.0	40.3	0.0	0.0	12.2	0.0	0.0	218.5	0.0	0.0	130.5	65.5	12.0	0.0	4.8	5.7
14	422.3	18.2	236.7	68.1	7.1	8.8	40.0	0.0	0.0	12.2	0.0	0.0	220.0	0.0	0.0	130.6	68.5	12.0	0.0	3.7	5.2
15	398.1	15.4	224.2	71.5	7.0	12.8	39.1	0.0	0.0	12.6	0.0	0.0	217.7	0.0	0.0	131.6	68.5	12.0	0.0	0.7	4.9
16	405.7	18.4	244.6	71.6	7.8	13.4	38.6	0.0	0.0	11.8	0.0	0.0	219.1	0.0	0.0	132.3	68.5	12.0	0.0	2.1	4.2
17	421.3	19.9	244.4	68.3	7.7	9.0	39.9	0.0	0.0	11.7	0.0	0.0	216.4	0.0	0.0	130.9	68.5	12.0	0.0	1.1	3.9
18	429.4	19.6	234.2	67.7	7.7	8.8	39.7	0.0	0.0	11.5	0.0	0.0	217.5	0.0	0.0	130.9	68.5	12.0	0.0	2.0	4.1
19	431.4	18.3	245.3	65.6	6.5	8.8	40.3	0.0	0.0	10.0	0.0	0.0	219.1	0.0	0.0	130.9	68.5	12.0	0.0	3.5	4.2
20	443.3	19.1	243.9	66.9	6.5	8.7	40.5	0.0	0.0	11.2	0.0	0.0	217.4	0.0	0.0	130.1	68.5	12.0	0.0	3.4	3.4
21	427.6	19.2	241.9	66.0	5.5	8.6	40.7	0.0	0.0	11.2	0.0	0.0	216.2	0.0	0.0	129.6	68.4	12.0	0.0	3.9	2.3
22	419.6	16.3	232.5	67.0	5.7	8.6	40.7	0.0	0.0	12.0	0.0	0.0	217.3	0.0	0.0	129.9	68.4	12.0	0.0	3.0	4.0
23	422.7	18.9	250.8	73.7	6.4	13.6	38.8	0.0	0.0	14.9	0.0	0.0	217.9	0.0	0.0	131.7	68.5	12.0	0.0	1.8	3.9
24	413.5	19.5	237.2	68.5	7.1	8.8	40.2	0.0	0.0	12.4	0.0	0.0	218.2	0.0	0.0	130.2	68.5	12.0	0.0	3.8	3.7
25	427.7	18.7	239.8	68.8	11.7	8.0	37.4	0.0	0.0	11.7	0.0	0.0	217.9	0.0	0.0	132.7	68.5	12.0	0.0	1.8	2.9
26	438.7	19.1	246.5	66.7	7.0	8.1	39.6	0.0	0.0	12.0	0.0	0.0	218.1	0.0	0.0	131.4	68.4	12.0	0.0	2.7	3.6
27	427.6	18.6	234.4	68.3	7.1	8.1	40.0	0.0	0.0	13.1	0.0	0.0	217.5	0.0	0.0	130.6	68.0	12.0	0.0	2.9	4.0
28	409.0	18.0	222.0	66.6	7.1	8.0	39.6	0.0	0.0	11.9	0.0	0.0	218.7	0.0	0.0	130.8	68.4	12.0	0.0	4.0	3.5
29	421.1	15.3	236.1	66.1	6.6	8.0	40.1	0.0	0.0	11.4	0.0	0.0	217.7	0.0	0.0	130.0	68.4	12.0	0.6	3.1	3.6
30	432.9	19.3	248.3	65.3	4.1	8.1	41.5	0.0	0.0	11.6	0.0	0.0	217.0	0.0	0.0	128.8	70.5	12.0	0.0	2.8	2.9
31	435.1	20.6	254.6	65.3	4.9	8.2	40.7	0.0	0.0	11.5	0.0	0.0	221.1	0.0	0.0	129.9	73.2	12.0	0.0	2.7	3.3
累計	13,126.2	564.7	7,470.6	2,171.5	228.5	347.7	1,214.2	0.0	0.0	381.1	0.0	0.0	6,743.7	0.0	0.0	4,066.7	2,068.6	372.0	0.6	90.1	145.7
平均	423.4	18.2	241.0	70.0	7.4	11.2	39.2	0.0	0.0	12.3	0.0	0.0	217.5	0.0	0.0	131.2	66.7	12.0	0.0	2.9	4.7
最大	443.3	20.6	254.6	76.6	12.5	15.1	41.5	0.0	0.0	14.9	0.0	0.0	221.1	0.0	0.0	134.8	73.2	12.0	0.6	5.1	7.1
最小	398.1	13.9	222.0	65.3	4.1	8.0	35.0	0.0	0.0	10.0	0.0	0.0	214.4	0.0	0.0	128.8	63.7	12.0	0.0	0.0	2.3

# 浄水場別取水量月報 3

令和5年1月

施設	久志浄水場																		
	項目	送水量	取水量	福地ダム	羽地ダム	大保ダム	平南川	源河川	湧水等	西系列	中系許田	トンネル 充・排水	武見川 久志系	座津武川 久志系	武見川 中系	座津武川 中系	武見川 西系	座津武川 西系	武見川 合計
単位	千m <sup>3</sup>	千m <sup>3</sup>	千m <sup>3</sup>	千m <sup>3</sup>	千m <sup>3</sup>	千m <sup>3</sup>	千m <sup>3</sup>	千m <sup>3</sup>	千m <sup>3</sup>	千m <sup>3</sup>	千m <sup>3</sup>	千m <sup>3</sup>	千m <sup>3</sup>	千m <sup>3</sup>	千m <sup>3</sup>	千m <sup>3</sup>	千m <sup>3</sup>	千m <sup>3</sup>	千m <sup>3</sup>
1	242.8	245.6	0.0	0.0	0.0	0.0	0.0	2.2	0.0	243.4	0.0	0.0	0.0	0.0	0.0	0.0	6.3	0.0	6.3
2	239.5	242.4	0.0	0.0	0.0	0.0	0.0	2.6	0.0	239.8	0.0	0.0	0.0	0.0	0.0	1.8	6.3	1.8	6.3
3	243.4	244.9	0.0	0.0	0.0	0.0	0.0	2.4	0.0	242.5	0.0	0.0	0.0	0.0	0.0	1.4	6.2	1.4	6.2
4	244.6	246.3	0.0	0.0	0.0	0.0	0.0	2.1	0.0	244.2	0.0	0.0	0.0	0.0	0.0	3.3	7.1	3.3	7.1
5	245.8	244.4	0.0	0.0	0.0	0.0	0.0	1.4	0.0	243.0	0.0	0.0	0.0	0.0	0.0	4.2	5.8	4.2	5.8
6	240.6	245.2	0.0	0.0	0.0	0.0	0.0	0.9	0.0	244.3	0.0	0.0	0.0	0.0	0.0	3.7	6.2	3.7	6.2
7	243.1	242.2	0.0	0.0	0.0	0.0	0.0	1.8	0.0	240.4	0.0	0.0	0.0	0.0	0.0	3.8	6.2	3.8	6.2
8	245.1	244.3	0.0	0.0	0.0	0.0	0.0	3.1	0.0	241.2	0.0	0.0	0.0	0.0	0.0	3.2	6.0	3.2	6.0
9	240.4	244.4	0.0	0.0	0.0	0.0	0.0	2.4	0.0	242.0	0.0	0.0	0.0	0.0	0.0	3.2	6.2	3.2	6.2
10	237.6	234.7	0.0	0.0	0.0	0.0	0.0	3.4	0.0	231.3	0.0	0.0	0.0	0.0	0.0	5.1	4.9	5.1	4.9
11	248.8	246.8	0.0	0.0	0.0	0.0	0.0	3.6	0.0	243.2	0.0	0.0	0.0	0.0	0.0	1.6	6.0	1.6	6.0
12	239.5	244.9	0.0	0.0	0.0	0.0	0.0	4.0	0.0	240.9	0.0	0.0	0.0	0.0	0.0	5.0	5.2	5.0	5.2
13	243.8	242.6	0.0	0.0	0.0	0.0	0.0	6.6	0.0	236.0	0.0	0.0	0.0	0.0	0.0	4.8	5.7	4.8	5.7
14	241.0	240.4	0.0	0.0	0.0	0.0	0.0	4.0	0.0	236.4	0.0	0.0	0.0	0.0	0.0	3.7	5.2	3.7	5.2
15	245.8	244.1	0.0	0.0	0.0	0.0	0.0	4.5	0.0	239.6	0.0	0.0	0.0	0.0	0.0	0.7	4.9	0.7	4.9
16	240.8	248.0	0.0	0.0	0.0	0.0	0.0	3.6	0.0	244.4	0.0	0.0	0.0	0.0	0.0	2.1	4.2	2.1	4.2
17	241.4	240.4	0.0	0.0	0.0	0.0	0.0	3.2	0.0	237.2	0.0	0.0	0.0	0.0	0.0	1.1	3.9	1.1	3.9
18	237.9	239.5	0.0	0.0	0.0	0.0	0.0	2.5	0.0	237.0	0.0	0.0	0.0	0.0	0.0	2.0	4.1	2.0	4.1
19	243.1	239.1	0.0	0.0	0.0	0.0	0.0	3.0	0.0	236.1	0.0	0.0	0.0	0.0	0.0	3.5	4.2	3.5	4.2
20	240.3	237.0	0.0	0.0	0.0	0.0	0.0	3.4	0.0	233.6	0.0	0.0	0.0	0.0	0.0	3.4	3.4	3.4	3.4
21	232.6	239.9	0.0	0.0	0.0	0.0	0.0	6.3	0.0	233.6	0.0	0.0	0.0	0.0	0.0	3.9	2.3	3.9	2.3
22	237.3	236.9	0.0	0.0	0.0	0.0	0.0	3.1	0.0	233.8	0.0	0.0	0.0	0.0	0.0	3.0	4.0	3.0	4.0
23	248.6	246.9	0.0	0.0	0.0	0.0	0.0	3.1	0.0	243.8	0.0	0.0	0.0	0.0	0.0	1.8	3.9	1.8	3.9
24	243.2	244.4	0.0	0.0	0.0	0.0	0.0	3.0	0.0	241.4	0.0	0.0	0.0	0.0	0.0	3.8	3.7	3.8	3.7
25	240.2	239.0	0.0	0.0	0.0	0.0	0.0	3.8	0.0	235.2	0.0	0.0	0.0	0.0	0.0	1.8	2.9	1.8	2.9
26	238.7	238.4	0.0	0.0	0.0	0.0	0.0	3.7	0.0	234.7	0.0	0.0	0.0	0.0	0.0	2.7	3.6	2.7	3.6
27	232.9	238.8	0.0	0.0	0.0	0.0	0.0	3.6	0.0	235.2	0.0	0.0	0.0	0.0	0.0	2.9	4.0	2.9	4.0
28	239.7	238.1	0.0	0.0	0.0	0.0	0.0	3.4	0.0	234.7	0.0	0.0	0.0	0.0	0.0	4.0	3.5	4.0	3.5
29	240.3	240.2	0.0	0.0	0.0	0.0	0.0	3.3	0.0	236.9	0.0	0.0	0.0	0.0	0.0	3.1	3.6	3.1	3.6
30	240.1	243.9	0.0	0.0	0.0	0.0	0.0	7.8	0.0	236.1	0.0	0.0	0.0	0.0	0.0	2.8	2.9	2.8	2.9
31	253.9	249.9	0.0	0.0	0.0	0.0	0.0	15.2	0.0	234.7	0.0	0.0	0.0	0.0	0.0	2.7	3.3	2.7	3.3
累計	7,492.8	7,513.6	0.0	0.0	0.0	0.0	0.0	117.0	0.0	7,396.6	0.0	0.0	0.0	0.0	0.0	90.1	145.7	90.1	145.7
平均	241.7	242.4	0.0	0.0	0.0	0.0	0.0	3.8	0.0	238.6	0.0	0.0	0.0	0.0	0.0	2.9	4.7	2.9	4.7
最大	253.9	249.9	0.0	0.0	0.0	0.0	0.0	15.2	0.0	244.4	0.0	0.0	0.0	0.0	0.0	5.1	7.1	5.1	7.1
最小	232.6	234.7	0.0	0.0	0.0	0.0	0.0	0.9	0.0	231.3	0.0	0.0	0.0	0.0	0.0	0.0	2.3	0.0	2.3



# 浄水場別取水量月報 1

令和5年2月

施設	石川浄水場						北谷浄水場														西原浄水	名護浄水
	久志系	漢那ダム 取水量	金武ダム 取水量	山城ダム 取水量	中系許田	取水量 合計	久志系	比謝川	長田川	天願川	嘉手納 井戸群	山城ダム	倉敷ダム	中系許田	漢那ダム 取水量	金武ダム 取水量	海淡水	注水量	逆補給等	取水量 合計	取水量 合計 久志系	取水量 合計 中系
単位	千m <sup>3</sup>	千m <sup>3</sup>	千m <sup>3</sup>	千m <sup>3</sup>	千m <sup>3</sup>	千m <sup>3</sup>	千m <sup>3</sup>	千m <sup>3</sup>	千m <sup>3</sup>	千m <sup>3</sup>	千m <sup>3</sup>	千m <sup>3</sup>	千m <sup>3</sup>	千m <sup>3</sup>	千m <sup>3</sup>	千m <sup>3</sup>	千m <sup>3</sup>	千m <sup>3</sup>	千m <sup>3</sup>	千m <sup>3</sup>	千m <sup>3</sup>	千m <sup>3</sup>
1	112.8	11.8	27.2	0.0	0.0	151.8	2.2	0.0	2.2	0.0	8.6	35.0	48.0	37.1	0.0	0.0	31.5	-15.2	0.0	149.4	124.6	12.9
2	132.5	6.7	11.9	0.0	0.0	151.1	0.3	0.0	0.0	0.0	6.1	47.7	46.5	40.1	0.0	0.0	16.0	-12.3	0.0	144.4	120.1	12.5
3	134.3	6.6	11.9	0.0	0.0	152.8	27.2	0.0	0.0	0.0	6.1	14.2	46.7	60.5	0.0	0.0	8.1	-21.4	0.0	141.4	119.9	13.7
4	129.9	6.6	11.9	0.0	0.0	148.4	51.3	0.0	0.0	0.0	6.0	0.0	46.7	56.7	0.0	0.0	0.0	-12.2	-11.4	137.1	112.8	13.6
5	128.2	6.6	11.9	0.0	0.0	146.7	49.3	0.0	0.0	0.0	4.5	0.0	47.3	61.2	0.0	0.0	0.0	-10.9	-16.3	135.1	106.4	13.1
6	140.5	6.6	11.9	0.0	0.0	159.0	36.2	0.0	0.0	0.0	2.1	0.0	48.1	67.6	0.0	0.0	0.0	-13.2	-2.3	138.5	109.5	11.6
7	138.4	6.6	11.9	0.0	0.0	156.9	40.7	0.0	0.0	0.0	2.1	0.0	45.1	68.8	0.0	0.0	0.0	-11.5	-8.7	136.5	109.4	10.8
8	147.4	6.6	11.9	0.0	0.0	165.9	40.3	0.0	0.0	0.0	2.1	13.5	37.3	63.8	0.0	0.0	0.0	-15.7	-0.6	140.7	113.7	13.6
9	145.9	6.6	11.9	0.0	0.0	164.4	35.8	0.0	0.0	0.0	2.1	14.3	36.9	63.1	0.0	0.0	0.0	-15.9	0.0	136.3	111.8	11.9
10	141.1	6.6	11.9	0.0	0.0	159.6	38.3	0.0	0.0	0.0	2.1	9.6	36.9	62.8	0.0	0.0	0.0	-15.0	0.0	134.7	113.5	12.1
11	131.1	6.6	11.9	0.0	0.0	149.6	39.5	0.0	0.0	0.0	2.1	1.0	37.5	69.7	0.0	0.0	0.0	-17.1	0.0	132.7	110.0	12.2
12	136.4	6.6	11.9	0.0	0.0	154.9	51.7	0.0	0.0	0.0	2.1	0.0	36.9	63.9	0.0	0.0	0.0	-11.5	-15.8	127.3	112.6	12.3
13	139.4	6.6	11.9	0.0	0.0	157.9	44.5	0.0	0.0	0.0	2.2	6.3	37.5	62.0	0.0	0.0	0.0	-14.6	-1.1	136.8	123.0	12.7
14	140.4	6.7	11.9	0.0	0.0	159.0	20.3	0.0	0.0	0.0	2.1	22.5	37.8	69.2	0.0	0.0	0.0	-17.1	0.0	134.8	113.8	11.3
15	138.7	6.8	11.9	0.0	0.0	157.4	41.0	0.0	0.0	0.0	2.1	2.7	26.3	77.4	0.0	0.0	0.0	-16.1	0.0	133.4	116.6	13.1
16	134.6	6.8	11.9	0.0	0.0	153.3	41.9	0.0	0.0	0.0	2.1	17.0	8.2	90.2	0.0	0.0	2.8	-18.0	0.0	144.2	121.2	12.4
17	140.4	4.8	11.9	0.0	0.0	157.1	21.5	0.0	0.0	0.0	2.1	21.9	16.9	90.1	0.0	0.0	5.2	-17.6	0.0	140.1	123.2	12.9
18	139.4	6.3	11.9	0.0	0.0	157.6	23.1	0.0	0.0	0.0	2.1	1.3	37.9	87.9	0.0	0.0	5.3	-14.0	-12.5	131.1	116.4	14.3
19	141.2	6.3	11.9	0.0	0.0	159.4	31.5	0.0	0.0	0.0	2.1	0.0	37.8	89.0	0.0	0.0	5.3	-13.6	-13.5	138.6	118.2	13.1
20	141.4	6.4	11.9	0.0	0.0	159.7	28.9	0.0	0.0	0.0	2.1	3.7	24.5	86.1	0.0	0.0	5.1	-15.1	0.0	135.3	122.9	12.3
21	140.2	6.5	11.9	0.0	0.0	158.6	18.0	0.0	0.0	0.0	2.1	39.9	0.0	79.2	0.0	0.0	5.1	-9.3	0.0	135.0	116.2	12.8
22	139.3	6.6	11.9	0.0	0.0	157.8	12.2	0.0	0.0	0.0	1.9	32.9	10.6	83.2	0.0	0.0	5.0	-8.2	0.0	137.6	117.0	12.6
23	144.0	6.6	11.9	0.0	0.0	162.5	6.7	0.0	0.0	0.0	2.6	4.1	34.9	87.4	0.0	0.0	4.9	-7.1	0.0	133.5	115.5	14.1
24	145.4	6.7	8.4	0.0	0.0	160.5	0.2	0.0	0.0	0.0	2.1	12.5	31.5	94.7	0.0	0.0	2.1	-4.6	-0.7	137.8	118.5	12.4
25	137.6	6.6	11.9	0.0	0.0	156.1	12.0	0.0	0.0	0.0	2.1	0.0	25.3	103.0	0.0	0.0	0.0	0.0	-10.8	131.6	113.9	14.9
26	133.9	6.6	11.9	0.0	0.0	152.4	26.9	0.0	0.0	0.0	2.1	0.0	25.5	91.6	0.0	0.0	0.0	-1.1	-15.8	129.2	112.6	13.6
27	148.6	6.6	5.2	0.0	0.0	160.4	11.8	0.0	0.0	0.0	2.1	0.0	36.2	92.5	0.0	0.0	0.0	-5.2	-0.9	136.5	122.6	12.1
28	155.6	6.7	0.0	0.0	0.0	162.3	0.0	0.0	0.0	0.0	2.0	5.1	43.3	95.7	0.0	0.0	0.0	-8.2	0.0	137.9	123.4	12.7
累計	3,878.6	188.1	326.4	0.0	0.0	4,393.1	753.3	0.0	2.2	0.0	79.9	305.2	948.1	2,094.5	0.0	0.0	96.4	-341.7	-110.4	3,827.5	3,259.3	357.6
平均	138.5	6.7	11.7	0.0	0.0	156.9	26.9	0.0	0.1	0.0	2.9	10.9	33.9	74.8	0.0	0.0	3.4	-12.2	-3.9	136.7	116.4	12.8
最大	155.6	11.8	27.2	0.0	0.0	165.9	51.7	0.0	2.2	0.0	8.6	47.7	48.1	103.0	0.0	0.0	31.5	0.0	0.0	149.4	124.6	14.9
最小	112.8	4.8	0.0	0.0	0.0	146.7	0.0	0.0	0.0	0.0	1.9	0.0	0.0	37.1	0.0	0.0	0.0	-21.4	-16.3	127.3	106.4	10.8

# 浄水場別取水量月報 2

令和5年2月

施設	4浄水場			中系取水									西系取水									
	項目	浄水場 取水量 合計	工業用水	久志系計 工業用水 合計	中系合計	平南川	源河川	福地ダム	大保ダム	羽地ダム	西系列	武見川	座津武川	西系合計	平南川	源河川	福地ダム	大保ダム	羽地ダム	西系列	武見川	座津武川
単位	千m <sup>3</sup>	千m <sup>3</sup>	千m <sup>3</sup>	千m <sup>3</sup>	千m <sup>3</sup>	千m <sup>3</sup>	千m <sup>3</sup>	千m <sup>3</sup>	千m <sup>3</sup>	千m <sup>3</sup>	千m <sup>3</sup>	千m <sup>3</sup>	千m <sup>3</sup>	千m <sup>3</sup>	千m <sup>3</sup>	千m <sup>3</sup>	千m <sup>3</sup>	千m <sup>3</sup>	千m <sup>3</sup>	千m <sup>3</sup>	千m <sup>3</sup>	千m <sup>3</sup>
1	438.7	19.3	258.9	64.7	4.0	8.2	41.4	0.0	0.0	11.1	0.0	0.0	228.4	0.0	0.0	138.7	73.2	12.0	0.0	1.7	2.8	
2	428.1	17.7	270.6	71.2	5.4	8.1	27.0	14.9	4.5	11.3	0.0	0.0	102.8	0.0	0.0	46.2	44.2	7.3	0.0	2.7	2.4	
3	427.8	19.6	301.0	74.8	4.4	6.0	0.0	35.2	12.0	11.2	3.0	3.0	0.0	0.0	0.0	0.0	0.0	0.0	0.0	0.0	0.0	
4	411.9	18.8	312.8	70.7	4.6	2.7	0.0	36.5	12.0	10.9	1.9	2.1	0.0	0.0	0.0	0.0	0.0	0.0	0.0	0.0	0.0	
5	401.3	16.0	299.9	74.2	3.4	5.0	0.0	38.8	12.0	11.0	2.3	1.7	0.0	0.0	0.0	0.0	0.0	0.0	0.0	0.0	0.0	
6	418.6	18.5	304.7	77.7	5.1	7.1	0.0	37.6	12.0	13.0	1.3	1.6	0.0	0.0	0.0	0.0	0.0	0.0	0.0	0.0	0.0	
7	413.6	19.5	308.0	78.8	7.7	6.9	0.0	37.6	12.0	13.0	0.5	1.1	0.0	0.0	0.0	0.0	0.0	0.0	0.0	0.0	0.0	
8	433.9	18.2	319.6	75.7	6.1	4.8	0.0	37.6	12.0	12.4	1.3	1.5	0.0	0.0	0.0	0.0	0.0	0.0	0.0	0.0	0.0	
9	424.4	18.6	312.1	76.5	5.6	4.5	0.0	37.6	12.0	12.0	2.4	2.4	0.0	0.0	0.0	0.0	0.0	0.0	0.0	0.0	0.0	
10	419.9	19.7	312.6	75.3	2.6	7.5	0.0	37.6	12.0	13.4	0.4	1.8	0.0	0.0	0.0	0.0	0.0	0.0	0.0	0.0	0.0	
11	404.5	18.5	299.1	77.1	4.2	9.0	0.0	37.6	12.0	12.2	0.0	2.1	0.0	0.0	0.0	0.0	0.0	0.0	0.0	0.0	0.0	
12	407.1	15.7	316.4	75.3	6.1	6.5	0.0	37.6	12.0	11.7	0.0	1.4	0.0	0.0	0.0	0.0	0.0	0.0	0.0	0.0	0.0	
13	430.4	19.0	325.9	73.3	5.3	3.4	0.0	37.6	12.0	12.7	0.9	1.4	0.0	0.0	0.0	0.0	0.0	0.0	0.0	0.0	0.0	
14	418.9	19.7	294.2	48.4	5.1	2.6	0.0	14.1	12.0	11.7	0.8	2.1	15.8	0.0	0.0	0.0	15.8	0.0	0.0	0.0	0.0	
15	420.5	19.3	315.6	31.3	8.3	0.0	0.0	3.2	5.9	13.9	0.0	0.0	58.2	0.0	6.1	0.0	42.3	6.0	0.0	2.1	1.7	
16	431.1	19.5	317.2	29.4	5.8	0.0	0.0	10.8	0.0	12.8	0.0	0.0	72.9	0.0	8.1	0.0	46.9	12.0	0.0	2.4	3.5	
17	433.3	18.9	304.0	28.0	5.2	0.0	0.0	7.9	3.5	11.3	0.1	0.0	72.8	0.0	6.9	0.0	54.6	8.4	0.0	1.0	1.9	
18	419.4	18.5	297.4	32.1	4.5	0.0	0.0	4.3	12.0	11.3	0.0	0.0	67.3	0.0	6.6	0.0	54.4	0.0	0.0	1.9	4.4	
19	429.3	15.8	306.7	32.8	3.5	0.0	0.0	6.2	12.0	11.1	0.0	0.0	63.2	0.0	3.8	0.0	54.4	0.0	0.0	2.5	2.5	
20	430.2	19.9	313.1	26.5	2.0	0.0	0.0	8.6	11.8	4.1	0.0	0.0	70.4	0.0	0.4	0.0	64.1	0.0	1.6	1.8	2.5	
21	422.6	19.3	293.7	21.8	0.1	0.0	0.0	18.8	2.9	0.0	0.0	0.0	72.4	0.4	0.2	0.0	59.5	9.1	3.2	0.0	0.0	
22	425.0	19.0	287.5	27.2	0.0	0.0	0.0	23.6	3.6	0.0	0.0	0.0	66.3	0.0	0.0	0.0	54.7	8.4	3.2	0.0	0.0	
23	425.6	17.1	283.3	24.8	0.4	0.0	0.0	21.3	3.1	0.0	0.0	0.0	72.6	1.0	0.0	0.0	61.4	8.9	1.3	0.0	0.0	
24	429.2	19.6	283.7	27.7	0.1	0.0	0.0	24.3	3.3	0.0	0.0	0.0	76.2	0.4	0.0	0.0	63.6	8.7	1.7	0.8	1.0	
25	416.5	18.0	281.5	29.7	1.2	0.0	0.0	25.1	3.4	0.0	0.0	0.0	81.9	3.1	0.0	0.0	62.4	8.6	3.0	2.6	2.2	
26	407.8	15.6	289.0	28.1	1.2	0.0	0.0	23.3	3.6	0.0	0.0	0.0	73.4	2.7	0.0	0.0	55.0	8.4	2.5	2.3	2.5	
27	431.6	18.3	301.3	30.6	0.9	0.0	0.0	26.0	3.7	0.0	0.0	0.0	72.9	1.9	0.0	0.0	59.5	8.3	1.6	1.0	0.6	
28	436.3	19.1	298.1	29.0	0.0	0.0	0.0	25.5	3.5	0.0	0.0	0.0	76.8	0.0	0.0	0.0	62.1	8.5	2.0	1.9	2.3	
累計	11,837.5	516.7	8,407.9	1,412.7	102.8	82.3	68.4	669.2	220.8	232.1	14.9	22.2	1,344.3	9.5	32.1	184.9	928.1	114.6	20.1	24.7	30.3	
平均	422.8	18.5	300.3	50.5	3.7	2.9	2.4	23.9	7.9	8.3	0.5	0.8	48.0	0.3	1.1	6.6	33.1	4.1	0.7	0.9	1.1	
最大	438.7	19.9	325.9	78.8	8.3	9.0	41.4	38.8	12.0	13.9	3.0	3.0	228.4	3.1	8.1	138.7	73.2	12.0	3.2	2.7	4.4	
最小	401.3	15.6	258.9	21.8	0.0	0.0	0.0	0.0	0.0	0.0	0.0	0.0	0.0	0.0	0.0	0.0	0.0	0.0	0.0	0.0	0.0	

# 浄水場別取水量月報 3

令和5年2月

施設	久志浄水場																			
	項目	送水量	取水量	福地ダム	羽地ダム	大保ダム	平南川	源河川	湧水等	西系列	中系許田	トンネル 充・排水	武見川 久志系	座津武川 久志系	武見川 中系	座津武川 中系	武見川 西系	座津武川 西系	武見川 合計	座津武川 合計
単位	千m <sup>3</sup>	千m <sup>3</sup>	千m <sup>3</sup>	千m <sup>3</sup>	千m <sup>3</sup>	千m <sup>3</sup>	千m <sup>3</sup>	千m <sup>3</sup>	千m <sup>3</sup>	千m <sup>3</sup>	千m <sup>3</sup>	千m <sup>3</sup>	千m <sup>3</sup>	千m <sup>3</sup>	千m <sup>3</sup>	千m <sup>3</sup>	千m <sup>3</sup>	千m <sup>3</sup>	千m <sup>3</sup>	千m <sup>3</sup>
1	251.4	258.1	28.0	0.0	0.0	0.0	0.0	14.2	0.0	231.9	-16.0	0.0	0.0	0.0	0.0	1.7	2.8	1.7	2.8	
2	268.4	268.2	179.9	0.0	8.8	0.0	0.0	0.8	0.0	128.5	-49.8	0.0	0.0	0.0	0.0	2.7	2.4	2.7	2.4	
3	314.4	318.6	285.6	0.0	23.6	0.0	0.0	9.4	0.0	0.0	0.0	0.0	0.0	3.0	3.0	0.0	0.0	3.0	3.0	
4	326.7	323.5	285.6	0.0	22.0	0.0	0.0	15.9	0.0	0.0	0.0	0.0	0.0	1.9	2.1	0.0	0.0	1.9	2.1	
5	301.7	305.8	285.6	0.0	7.5	0.0	0.0	12.7	0.0	0.0	0.0	0.0	0.0	2.3	1.7	0.0	0.0	2.3	1.7	
6	298.8	299.0	285.6	0.0	2.3	0.0	0.0	11.1	0.0	0.0	0.0	0.0	0.0	1.3	1.6	0.0	0.0	1.3	1.6	
7	307.4	306.4	285.6	0.0	12.3	0.0	0.0	8.5	0.0	0.0	0.0	0.0	0.0	0.5	1.1	0.0	0.0	0.5	1.1	
8	311.1	311.9	285.6	0.0	17.0	0.0	0.0	9.3	0.0	0.0	0.0	0.0	0.0	1.3	1.5	0.0	0.0	1.3	1.5	
9	312.8	315.0	285.6	0.0	21.5	0.0	0.0	7.9	0.0	0.0	0.0	0.0	0.0	2.4	2.4	0.0	0.0	2.4	2.4	
10	313.6	314.2	285.6	0.0	21.5	0.0	0.0	7.1	0.0	0.0	0.0	0.0	0.0	0.4	1.8	0.0	0.0	0.4	1.8	
11	309.8	313.4	285.6	0.0	21.5	0.0	0.0	6.3	0.0	0.0	0.0	0.0	0.0	0.0	2.1	0.0	0.0	0.0	2.1	
12	317.6	313.9	285.6	0.0	21.5	0.0	0.0	6.8	0.0	0.0	0.0	0.0	0.0	0.0	1.4	0.0	0.0	0.0	1.4	
13	307.3	313.3	285.6	0.0	21.5	0.0	0.0	6.2	0.0	0.0	0.0	0.0	0.0	0.9	1.4	0.0	0.0	0.9	1.4	
14	318.8	313.7	285.6	0.0	22.9	0.0	0.0	5.2	0.0	0.0	0.0	0.0	0.0	0.8	2.1	0.0	0.0	0.8	2.1	
15	313.1	313.1	285.6	0.0	20.7	0.0	0.0	6.8	0.0	0.0	0.0	0.0	0.0	0.0	0.0	2.1	1.7	2.1	1.7	
16	302.6	308.1	285.6	0.0	13.1	0.0	0.0	9.4	0.0	0.0	0.0	0.0	0.0	0.0	0.0	2.4	3.5	2.4	3.5	
17	305.3	307.4	285.6	0.0	15.7	0.0	0.0	6.1	0.0	0.0	0.0	0.0	0.0	0.1	0.0	1.0	1.9	1.1	1.9	
18	311.5	313.7	285.6	0.0	19.5	0.0	0.0	8.6	0.0	0.0	0.0	0.0	0.0	0.0	0.0	1.9	4.4	1.9	4.4	
19	309.8	315.3	285.6	0.0	17.6	0.0	0.0	12.1	0.0	0.0	0.0	0.0	0.0	0.0	0.0	2.5	2.5	2.5	2.5	
20	313.4	309.7	285.6	0.0	5.5	0.0	0.0	18.6	0.0	0.0	0.0	0.0	0.0	0.0	0.0	1.8	2.5	1.8	2.5	
21	294.2	295.7	285.6	0.0	0.0	0.0	0.0	8.9	0.0	1.2	0.0	0.0	0.0	0.0	0.0	0.0	0.0	0.0	0.0	
22	288.7	293.2	285.6	0.0	0.0	0.0	0.0	7.6	0.0	0.0	0.0	0.0	0.0	0.0	0.0	0.0	0.0	0.0	0.0	
23	291.5	293.5	285.6	0.0	0.0	0.0	0.0	7.9	0.0	0.0	0.0	0.0	0.0	0.0	0.0	0.0	0.0	0.0	0.0	
24	292.2	293.5	285.6	0.0	0.0	0.0	0.0	7.9	0.0	0.0	0.0	0.0	0.0	0.0	0.0	0.8	1.0	0.8	1.0	
25	292.8	293.5	285.6	0.0	0.0	0.0	0.0	7.9	0.0	0.0	0.0	0.0	0.0	0.0	0.0	2.6	2.2	2.6	2.2	
26	294.1	293.9	285.6	0.0	0.0	0.0	0.0	8.3	0.0	0.0	0.0	0.0	0.0	0.0	0.0	2.3	2.5	2.3	2.5	
27	292.8	293.8	285.6	0.0	1.2	0.0	0.0	7.0	0.0	0.0	0.0	0.0	0.0	0.0	0.0	1.0	0.6	1.0	0.6	
28	292.4	294.3	285.6	0.0	0.2	0.0	0.0	8.5	0.0	0.0	0.0	0.0	0.0	0.0	0.0	1.9	2.3	1.9	2.3	
累計	8,454.2	8,493.7	7,633.5	0.0	317.4	0.0	0.0	247.0	0.0	361.6	-65.8	0.0	0.0	14.9	22.2	24.7	30.3	39.6	52.5	
平均	301.9	303.3	272.6	0.0	11.3	0.0	0.0	8.8	0.0	12.9	-2.4	0.0	0.0	0.5	0.8	0.9	1.1	1.4	1.9	
最大	326.7	323.5	285.6	0.0	23.6	0.0	0.0	18.6	0.0	231.9	0.0	0.0	0.0	3.0	3.0	2.7	4.4	3.0	4.4	
最小	251.4	258.1	28.0	0.0	0.0	0.0	0.0	0.8	0.0	0.0	-49.8	0.0	0.0	0.0	0.0	0.0	0.0	0.0	0.0	

# 浄水場別取水量月報 1

令和5年3月

施設	石川浄水場						北谷浄水場														西原浄水	名護浄水
	久志系	漢那ダム 取水量	金武ダム 取水量	山城ダム 取水量	中系許田	取水量 合計	久志系	比謝川	長田川	天願川	嘉手納 井戸群	山城ダム	倉敷ダム	中系許田	漢那ダム 取水量	金武ダム 取水量	海淡水	注水量	逆補給等	取水量 合計	取水量 合計 久志系	取水量 合計 中系
単位	千m <sup>3</sup>	千m <sup>3</sup>	千m <sup>3</sup>	千m <sup>3</sup>	千m <sup>3</sup>	千m <sup>3</sup>	千m <sup>3</sup>	千m <sup>3</sup>	千m <sup>3</sup>	千m <sup>3</sup>	千m <sup>3</sup>	千m <sup>3</sup>	千m <sup>3</sup>	千m <sup>3</sup>	千m <sup>3</sup>	千m <sup>3</sup>	千m <sup>3</sup>	千m <sup>3</sup>	千m <sup>3</sup>	千m <sup>3</sup>	千m <sup>3</sup>	千m <sup>3</sup>
1	153.9	6.8	0.0	0.0	0.0	160.7	0.0	0.0	0.0	0.0	2.0	0.0	43.1	94.3	0.0	0.0	0.0	-5.5	-0.7	133.2	121.3	14.6
2	155.0	6.8	0.0	0.0	0.0	161.8	0.6	0.0	0.0	0.0	2.2	0.0	38.4	99.7	0.0	0.0	0.0	-5.4	-0.4	135.1	128.3	14.2
3	146.3	6.8	4.0	0.0	0.0	157.1	0.0	0.0	0.0	0.0	2.1	9.1	20.4	108.6	0.0	0.0	0.0	-7.2	0.0	133.0	119.3	13.7
4	141.0	6.8	11.9	0.0	0.0	159.7	0.0	0.0	0.0	0.0	2.1	24.5	13.2	102.5	0.0	0.0	0.0	-7.7	0.0	134.6	116.3	14.6
5	139.7	6.8	11.9	0.0	0.0	158.4	2.1	0.0	0.0	0.0	2.1	19.0	13.5	102.5	0.0	0.0	0.0	-4.2	0.0	135.0	123.5	13.7
6	144.1	6.8	11.9	0.0	0.0	162.8	16.9	0.0	0.0	0.0	2.2	0.0	13.0	107.9	0.0	0.0	0.0	-4.0	0.0	136.0	122.6	11.7
7	144.3	6.7	11.9	0.0	0.0	162.9	2.9	0.0	0.0	0.0	2.1	17.3	12.7	106.4	0.0	0.0	0.0	-4.0	0.0	137.4	127.2	12.5
8	144.1	6.8	11.9	0.0	0.0	162.8	0.0	0.0	0.0	0.0	2.1	27.8	12.8	102.4	0.0	0.0	0.0	-7.1	0.0	138.0	126.1	14.3
9	142.9	6.8	11.9	0.0	0.0	161.6	0.3	0.0	0.0	0.0	2.1	23.3	12.6	102.2	0.0	0.0	0.0	-5.7	0.0	134.8	121.3	15.9
10	142.3	6.8	11.9	0.0	0.0	161.0	6.1	0.0	0.0	0.0	2.1	7.9	14.8	105.1	0.0	0.0	0.0	-4.1	0.0	131.9	120.8	14.0
11	142.6	6.8	11.9	0.0	0.0	161.3	7.5	0.0	0.0	0.0	2.1	1.3	20.4	102.7	0.0	0.0	0.0	-3.7	0.0	130.3	112.6	14.4
12	143.0	6.8	11.9	0.0	0.0	161.7	5.0	0.0	0.0	0.0	2.0	0.0	21.1	105.8	0.0	0.0	0.0	-3.4	0.0	130.5	114.9	13.8
13	134.2	6.8	11.9	0.0	0.0	152.9	17.1	0.0	0.0	0.0	2.1	0.0	14.7	105.5	0.0	0.0	0.0	0.0	-5.6	133.8	116.8	11.7
14	142.3	6.8	11.9	0.0	0.0	161.0	12.1	0.0	0.0	0.0	2.1	5.7	11.1	108.2	0.0	0.0	0.0	0.0	-5.4	133.8	117.5	12.9
15	145.8	6.6	11.9	0.0	0.0	164.3	1.3	0.0	0.0	0.0	2.1	14.5	13.6	104.7	0.0	0.0	0.0	-2.8	0.0	133.4	117.4	12.4
16	143.5	6.6	11.9	0.0	0.0	162.0	11.0	0.0	0.0	0.0	2.1	0.0	19.4	106.4	0.0	0.0	0.0	-6.3	0.0	132.6	121.2	13.4
17	142.3	6.5	11.9	0.0	0.0	160.7	17.9	0.0	0.0	0.0	2.1	2.2	19.6	104.0	0.0	0.0	0.0	-4.6	-6.8	134.4	120.5	14.3
18	142.5	6.3	11.9	0.0	0.0	160.7	2.2	0.0	0.0	0.0	2.1	6.1	19.5	106.4	0.0	0.0	0.0	-4.8	0.0	131.5	111.9	13.3
19	130.7	6.3	11.9	0.0	0.0	148.9	18.2	0.0	0.0	0.0	2.1	0.0	19.5	103.1	0.0	0.0	0.0	-1.7	-7.6	133.6	112.4	14.8
20	142.3	5.4	11.9	0.0	0.0	159.6	21.9	0.0	0.0	0.0	2.1	0.0	12.3	101.8	0.0	0.0	3.2	-1.3	-8.1	131.9	112.7	13.2
21	139.8	6.6	12.0	0.0	0.0	158.4	21.7	0.0	0.0	0.0	2.1	2.1	6.9	91.0	0.0	0.0	5.6	-2.7	0.0	126.7	107.2	12.7
22	140.8	6.6	11.8	0.0	0.0	159.2	20.9	0.0	0.0	0.0	2.1	11.4	7.1	89.7	0.0	0.0	5.5	-3.0	0.0	133.7	123.0	12.3
23	138.8	6.8	11.9	0.0	0.0	157.5	14.0	0.0	0.0	0.0	2.1	14.6	7.0	94.6	0.0	0.0	5.2	-2.4	0.0	135.1	120.7	13.0
24	144.3	6.8	11.9	0.0	0.0	163.0	14.3	0.0	0.0	0.0	2.1	2.8	14.4	104.5	0.0	0.0	5.1	-3.0	0.0	140.2	117.1	14.0
25	142.0	6.8	11.9	0.0	0.0	160.7	10.9	0.0	0.0	0.0	2.1	3.9	19.5	99.7	0.0	0.0	5.3	-14.4	0.0	127.0	111.4	12.8
26	132.2	6.8	11.9	0.0	0.0	150.9	11.8	0.0	0.0	0.0	2.1	0.0	18.6	101.2	0.0	0.0	5.4	-10.2	-6.6	122.3	102.8	11.2
27	135.5	6.8	11.9	0.0	0.0	154.2	33.0	0.0	0.0	0.0	2.1	0.0	11.9	95.4	0.0	0.0	2.0	-9.7	-5.5	129.2	111.3	11.7
28	140.6	6.8	11.9	0.0	0.0	159.3	19.4	0.0	0.0	0.0	2.1	10.2	14.7	100.9	0.0	0.0	0.0	-13.5	0.0	133.8	115.3	12.5
29	142.3	6.6	11.9	0.0	0.0	160.8	13.5	0.0	0.0	0.0	2.1	9.0	19.6	101.5	0.0	0.0	0.0	-16.3	-0.1	129.3	116.1	12.8
30	141.6	6.6	11.9	0.0	0.0	160.1	18.9	0.0	0.0	0.0	2.1	7.3	21.2	91.1	0.0	0.0	0.0	-16.3	0.0	124.3	108.4	12.9
31	143.2	6.6	11.8	0.0	0.0	161.6	24.8	0.0	0.0	0.0	2.1	0.0	10.5	102.8	0.0	0.0	0.0	-13.3	0.0	126.9	111.9	11.7
累計	4,403.9	206.6	337.1	0.0	0.0	4,947.6	346.3	0.0	0.0	0.0	65.1	220.0	517.1	3,152.6	0.0	0.0	37.3	-188.3	-46.8	4,103.3	3,629.8	411.0
平均	142.1	6.7	10.9	0.0	0.0	159.6	11.2	0.0	0.0	0.0	2.1	7.1	16.7	101.7	0.0	0.0	1.2	-6.1	-1.5	132.4	117.1	13.3
最大	155.0	6.8	12.0	0.0	0.0	164.3	33.0	0.0	0.0	0.0	2.2	27.8	43.1	108.6	0.0	0.0	5.6	0.0	0.0	140.2	128.3	15.9
最小	130.7	5.4	0.0	0.0	0.0	148.9	0.0	0.0	0.0	0.0	2.0	0.0	6.9	89.7	0.0	0.0	0.0	-16.3	-8.1	122.3	102.8	11.2

# 浄水場別取水月報 2

令和5年3月

施設	4浄水場			中系取水									西系取水									
	項目	浄水場 取水量 合計	工業用水	久志系計 工業用水 合計	中系合計	平南川	源河川	福地ダム	大保ダム	羽地ダム	西系列	武見川	座津武川	西系合計	平南川	源河川	福地ダム	大保ダム	羽地ダム	西系列	武見川	座津武川
単位	千m <sup>3</sup>	千m <sup>3</sup>	千m <sup>3</sup>	千m <sup>3</sup>	千m <sup>3</sup>	千m <sup>3</sup>	千m <sup>3</sup>	千m <sup>3</sup>	千m <sup>3</sup>	千m <sup>3</sup>	千m <sup>3</sup>	千m <sup>3</sup>	千m <sup>3</sup>	千m <sup>3</sup>	千m <sup>3</sup>	千m <sup>3</sup>	千m <sup>3</sup>	千m <sup>3</sup>	千m <sup>3</sup>	千m <sup>3</sup>	千m <sup>3</sup>	千m <sup>3</sup>
1	429.8	19.3	294.5	24.6	0.0	0.0	0.0	21.6	3.0	0.0	0.0	0.0	82.0	0.0	0.0	0.0	66.3	9.0	1.8	2.8	2.1	
2	439.4	19.6	303.5	28.8	0.0	0.0	0.0	25.5	3.3	0.0	0.0	0.0	81.7	0.0	0.0	0.0	66.0	8.7	1.5	2.9	2.6	
3	423.1	20.0	285.6	30.3	0.0	0.0	0.0	27.0	3.3	0.0	0.0	0.0	85.1	0.0	0.0	0.0	70.5	8.7	1.2	2.4	2.3	
4	425.2	18.9	276.2	30.0	0.0	0.0	0.0	26.7	3.3	0.0	0.0	0.0	83.2	0.0	0.0	0.0	70.8	8.7	0.8	2.0	0.9	
5	430.6	15.7	281.0	33.6	0.0	0.0	0.0	29.9	3.7	0.0	0.0	0.0	79.1	0.0	0.0	0.0	67.6	8.3	0.8	2.4	0.0	
6	433.1	19.0	302.6	33.0	0.0	0.0	0.0	29.4	3.6	0.0	0.0	0.0	80.2	0.0	0.0	0.0	68.1	8.4	0.4	2.0	1.3	
7	440.0	20.8	295.2	32.0	0.0	0.0	0.0	28.5	3.5	0.0	0.0	0.0	82.2	0.0	0.0	0.0	69.0	8.5	0.3	2.6	1.8	
8	441.2	19.1	289.3	29.0	0.0	0.0	0.0	25.8	3.2	0.0	0.0	0.0	84.4	0.0	0.0	0.0	71.7	8.8	0.4	1.7	1.8	
9	433.6	20.1	284.6	31.7	0.0	0.0	0.0	28.2	3.5	0.0	0.0	0.0	82.9	0.0	0.0	0.0	69.3	8.5	0.9	2.3	1.9	
10	427.7	19.6	288.8	33.0	0.0	0.0	0.0	29.4	3.6	0.0	0.0	0.0	79.9	0.0	0.0	0.0	68.1	8.4	0.9	1.2	1.3	
11	418.6	18.1	280.8	27.5	0.0	0.0	0.0	24.5	3.0	0.0	0.0	0.0	86.0	0.0	0.0	0.0	73.0	9.0	0.0	2.2	1.8	
12	420.9	16.5	279.4	31.6	0.0	0.0	0.0	28.1	3.5	0.0	0.0	0.0	82.1	0.0	0.0	0.0	69.4	8.5	0.0	2.2	2.0	
13	415.2	19.6	287.7	33.5	0.0	0.0	0.0	29.8	3.7	0.0	0.0	0.0	80.3	0.0	0.0	0.0	67.7	8.3	2.2	0.6	1.5	
14	425.2	20.6	292.5	30.7	0.0	0.0	0.0	27.3	3.4	0.0	0.0	0.0	83.3	0.0	0.0	0.0	70.2	8.6	0.4	2.2	1.9	
15	427.5	19.0	283.5	31.6	0.0	0.0	0.0	28.1	3.5	0.0	0.0	0.0	86.1	0.0	0.0	0.0	69.4	8.5	4.1	2.3	1.8	
16	429.2	19.0	294.7	31.8	0.0	0.0	0.0	29.1	2.7	0.0	0.0	0.0	82.1	0.0	0.0	0.0	68.4	6.2	5.6	0.4	1.5	
17	429.9	19.4	300.1	31.3	0.0	0.0	0.0	29.3	2.0	0.0	0.0	0.0	80.0	0.0	0.0	0.0	68.2	4.5	1.6	2.7	3.0	
18	417.4	18.5	275.1	31.8	0.0	0.0	0.0	28.3	3.5	0.0	0.0	0.0	82.1	0.0	0.0	0.0	69.2	8.5	2.1	0.6	1.7	
19	409.7	16.1	277.4	29.3	0.0	0.0	0.0	26.1	3.2	0.0	0.0	0.0	85.6	0.0	0.0	0.0	71.4	8.8	0.8	2.0	2.6	
20	417.4	18.1	295.0	32.0	0.0	0.0	0.0	28.3	3.7	0.0	0.0	0.0	76.5	0.0	0.0	0.0	64.2	8.3	0.0	2.3	1.7	
21	405.0	17.0	285.7	29.4	0.0	0.0	0.0	25.8	3.6	0.0	0.0	0.0	71.8	0.0	0.0	0.0	59.7	8.4	0.3	2.0	1.4	
22	428.2	18.8	303.5	29.6	0.0	0.0	0.0	26.0	3.6	0.0	0.0	0.0	75.0	0.0	0.0	0.0	59.5	8.4	5.5	0.2	1.4	
23	426.3	18.5	292.0	31.6	0.0	0.0	0.0	27.7	3.9	0.0	0.0	0.0	72.6	0.0	0.0	0.0	57.8	8.1	4.8	0.6	1.3	
24	434.3	19.3	295.0	32.5	0.0	0.0	0.0	28.5	4.0	0.0	0.0	0.0	77.8	0.0	0.0	0.0	57.0	8.0	7.1	2.2	3.5	
25	411.9	16.1	280.4	31.3	0.0	0.0	0.0	27.4	3.9	0.0	0.0	0.0	77.2	0.0	0.0	0.0	58.1	8.1	4.8	3.9	2.3	
26	387.2	12.8	259.6	34.4	0.0	0.0	0.0	30.1	4.3	0.0	0.0	0.0	75.3	0.0	0.0	0.0	52.8	7.7	11.4	0.4	3.0	
27	406.4	16.9	296.7	32.1	0.0	1.3	0.0	24.2	4.0	2.6	0.0	0.0	71.8	0.0	2.6	0.0	49.3	8.0	10.4	0.0	1.5	
28	420.9	17.0	292.3	31.3	0.0	2.0	0.0	20.2	3.3	5.8	0.0	0.0	75.8	0.0	5.4	0.0	53.3	8.7	8.4	0.0	0.0	
29	419.0	16.9	288.8	32.6	0.0	2.1	0.0	21.3	3.5	5.7	0.0	0.0	75.9	0.0	5.3	0.0	52.2	8.5	8.3	0.0	1.6	
30	405.7	17.3	286.2	30.8	0.0	2.0	0.0	19.9	3.2	5.7	0.0	0.0	80.9	0.0	5.4	0.0	53.6	8.8	6.2	3.9	3.0	
31	412.1	15.7	295.6	34.2	0.0	2.2	0.0	22.4	3.6	6.0	0.0	0.0	74.8	0.0	5.2	0.0	51.1	8.4	5.2	2.1	2.8	
累計	13,091.7	563.3	8,943.3	966.9	0.0	9.6	0.0	824.4	107.1	25.8	0.0	0.0	2,473.7	0.0	23.9	0.0	1,982.9	256.3	98.2	55.1	57.3	
平均	422.3	18.2	288.5	31.2	0.0	0.3	0.0	26.6	3.5	0.8	0.0	0.0	79.8	0.0	0.8	0.0	64.0	8.3	3.2	1.8	1.8	
最大	441.2	20.8	303.5	34.4	0.0	2.2	0.0	30.1	4.3	6.0	0.0	0.0	86.1	0.0	5.4	0.0	73.0	9.0	11.4	3.9	3.5	
最小	387.2	12.8	259.6	24.6	0.0	0.0	0.0	19.9	2.0	0.0	0.0	0.0	71.8	0.0	0.0	0.0	49.3	4.5	0.0	0.0	0.0	

# 浄水場別取水量月報 3

令和5年3月

施設	久志浄水場																			
	項目	送水量	取水量	福地ダム	羽地ダム	大保ダム	平南川	源河川	湧水等	西系列	中系許田	トンネル 充・排水	武見川 久志系	座津武川 久志系	武見川 中系	座津武川 中系	武見川 西系	座津武川 西系	武見川 合計	座津武川 合計
単位	千m <sup>3</sup>	千m <sup>3</sup>	千m <sup>3</sup>	千m <sup>3</sup>	千m <sup>3</sup>	千m <sup>3</sup>	千m <sup>3</sup>	千m <sup>3</sup>	千m <sup>3</sup>	千m <sup>3</sup>	千m <sup>3</sup>	千m <sup>3</sup>	千m <sup>3</sup>	千m <sup>3</sup>	千m <sup>3</sup>	千m <sup>3</sup>	千m <sup>3</sup>	千m <sup>3</sup>	千m <sup>3</sup>	千m <sup>3</sup>
1	292.7	293.3	285.6	0.0	0.0	0.0	0.0	7.7	0.0	0.0	0.0	0.0	0.0	0.0	0.0	2.8	2.1	2.8	2.1	
2	292.5	292.8	285.6	0.0	0.0	0.0	0.0	7.2	0.0	0.0	0.0	0.0	0.0	0.0	0.0	2.9	2.6	2.9	2.6	
3	292.4	292.8	285.6	0.0	0.0	0.0	0.0	7.2	0.0	0.0	0.0	0.0	0.0	0.0	0.0	2.4	2.3	2.4	2.3	
4	292.2	292.8	285.6	0.0	0.0	0.0	0.0	7.2	0.0	0.0	0.0	0.0	0.0	0.0	0.0	2.0	0.9	2.0	0.9	
5	291.8	292.8	285.6	0.0	0.0	0.0	0.0	7.2	0.0	0.0	0.0	0.0	0.0	0.0	0.0	2.4	0.0	2.4	0.0	
6	293.2	292.6	285.6	0.0	0.0	0.0	0.0	7.0	0.0	0.0	0.0	0.0	0.0	0.0	0.0	2.0	1.3	2.0	1.3	
7	287.6	291.8	285.6	0.0	0.0	0.0	0.0	6.2	0.0	0.0	0.0	0.0	0.0	0.0	0.0	2.6	1.8	2.6	1.8	
8	294.6	292.6	285.6	0.0	0.0	0.0	0.0	7.0	0.0	0.0	0.0	0.0	0.0	0.0	0.0	1.7	1.8	1.7	1.8	
9	293.8	293.1	285.6	0.0	0.0	0.0	0.0	7.5	0.0	0.0	0.0	0.0	0.0	0.0	0.0	2.3	1.9	2.3	1.9	
10	284.9	293.1	285.6	0.0	0.0	0.0	0.0	7.5	0.0	0.0	0.0	0.0	0.0	0.0	0.0	1.2	1.3	1.2	1.3	
11	295.5	292.7	285.6	0.0	0.0	0.0	0.0	7.1	0.0	0.0	0.0	0.0	0.0	0.0	0.0	2.2	1.8	2.2	1.8	
12	290.4	292.5	285.6	0.0	0.0	0.0	0.0	6.9	0.0	0.0	0.0	0.0	0.0	0.0	0.0	2.2	2.0	2.2	2.0	
13	292.2	291.6	285.6	0.0	0.0	0.0	0.0	6.0	0.0	0.0	0.0	0.0	0.0	0.0	0.0	0.6	1.5	0.6	1.5	
14	295.2	291.8	285.6	0.0	0.0	0.0	0.0	6.2	0.0	0.0	0.0	0.0	0.0	0.0	0.0	2.2	1.9	2.2	1.9	
15	282.6	291.6	285.6	0.0	0.0	0.0	0.0	6.0	0.0	0.0	0.0	0.0	0.0	0.0	0.0	2.3	1.8	2.3	1.8	
16	296.8	292.7	285.6	2.5	0.0	0.0	0.0	4.4	0.0	0.2	0.0	0.0	0.0	0.0	0.0	0.4	1.5	0.4	1.5	
17	301.6	299.9	285.6	5.4	0.0	0.0	0.0	8.9	0.0	0.0	0.0	0.0	0.0	0.0	0.0	2.7	3.0	2.7	3.0	
18	292.0	292.4	285.6	0.0	0.0	0.0	0.0	6.8	0.0	0.0	0.0	0.0	0.0	0.0	0.0	0.6	1.7	0.6	1.7	
19	285.4	291.5	285.6	0.0	0.0	0.0	0.0	5.9	0.0	0.0	0.0	0.0	0.0	0.0	0.0	2.0	2.6	2.0	2.6	
20	297.3	293.0	285.6	0.0	0.0	0.0	0.0	7.4	0.0	0.0	0.0	0.0	0.0	0.0	0.0	2.3	1.7	2.3	1.7	
21	286.9	291.8	285.6	0.0	0.0	0.0	0.0	6.2	0.0	0.0	0.0	0.0	0.0	0.0	0.0	2.0	1.4	2.0	1.4	
22	296.2	296.0	285.6	0.0	0.0	0.0	0.0	9.4	0.0	1.0	0.0	0.0	0.0	0.0	0.0	0.2	1.4	0.2	1.4	
23	295.4	293.9	285.6	0.0	0.0	0.0	0.0	6.7	0.0	1.6	0.0	0.0	0.0	0.0	0.0	0.6	1.3	0.6	1.3	
24	293.5	292.3	285.6	0.0	0.0	0.0	0.0	6.7	0.0	0.0	0.0	0.0	0.0	0.0	0.0	2.2	3.5	2.2	3.5	
25	292.5	291.9	285.6	0.0	0.0	0.0	0.0	6.3	0.0	0.0	0.0	0.0	0.0	0.0	0.0	3.9	2.3	3.9	2.3	
26	290.8	292.8	285.6	0.0	0.0	0.0	0.0	7.2	0.0	0.0	0.0	0.0	0.0	0.0	0.0	0.4	3.0	0.4	3.0	
27	288.3	292.0	285.6	0.0	0.0	0.0	0.0	6.4	0.0	0.0	0.0	0.0	0.0	0.0	0.0	0.0	1.5	0.0	1.5	
28	293.6	292.4	285.6	0.0	0.0	0.0	0.0	6.8	0.0	0.0	0.0	0.0	0.0	0.0	0.0	0.0	0.0	0.0	0.0	
29	293.6	292.8	285.6	0.0	0.0	0.0	0.0	7.2	0.0	0.0	0.0	0.0	0.0	0.0	0.0	0.0	1.6	0.0	1.6	
30	296.3	301.5	285.6	0.0	0.0	0.0	0.0	6.6	0.0	9.3	0.0	0.0	0.0	0.0	0.0	3.9	3.0	3.9	3.0	
31	297.1	293.6	285.6	0.0	0.0	0.0	0.0	8.0	0.0	0.0	0.0	0.0	0.0	0.0	0.0	2.1	2.8	2.1	2.8	
累計	9,068.9	9,088.4	8,853.6	7.9	0.0	0.0	0.0	214.8	0.0	12.1	0.0	0.0	0.0	0.0	0.0	55.1	57.3	55.1	57.3	
平均	292.5	293.2	285.6	0.3	0.0	0.0	0.0	6.9	0.0	0.4	0.0	0.0	0.0	0.0	0.0	1.8	1.8	1.8	1.8	
最大	301.6	301.5	285.6	5.4	0.0	0.0	0.0	9.4	0.0	9.3	0.0	0.0	0.0	0.0	0.0	3.9	3.5	3.9	3.5	
最小	282.6	291.5	285.6	0.0	0.0	0.0	0.0	4.4	0.0	0.0	0.0	0.0	0.0	0.0	0.0	0.0	0.0	0.0	0.0	

# 第3章 送水量

# 1. 浄水場別送水量



# 送水量年報(昭和47年度～昭和63年度)

(単位:千<sup>3</sup>m)

年度	石川浄水場	西原浄水場	北谷浄水場	コザ浄水場	天願浄水場	名護浄水場	金武浄水場	知念浄水場	登川浄水場	与座浄水場	辺野古浄水場	合計
昭和 47	70.9	-	-	72.5	46.3	-	5.1	0.9	7.4	3.5	2.2	208.8
48	84.3	-	-	67.9	47.5	-	4.3	1.0	7.3	3.1	2.7	218.4
49	101.7	-	-	74.6	54.7	-	4.4	0.8	8.3	2.9	3.0	250.3
50	158.4	-	-	67.9	49.7	7.7	5.0	0.4	6.8	3.2	1.0	300.0
51	180.1	-	-	58.1	42.4	9.8	5.5	0.9	5.7	-	-	302.5
52	146.5	24.6	-	78.2	49.1	11.9	4.2	1.0	0.8	-	-	316.2
53	138.1	58.4	-	76.1	41.9	10.2	4.1	0.7	-	-	-	329.5
54	40,156.9	32,300.4	-	32,409.9	14,305.8	3,885.6	1,506.3	64.7	-	-	-	124,629.6
	109.7	88.3	-	88.6	39.1	10.6	4.1	0.2	-	-	-	340.5
55	39,470.4	37,941.1	-	29,217.1	10,540.0	4,591.3	1,353.3	-	-	-	-	123,113.2
	108.1	103.9	-	80.0	28.9	12.6	3.7	-	-	-	-	337.3
56	37,324.8	31,381.8	-	25,900.7	9,013.3	3,810.5	1,200.5	-	-	-	-	108,631.6
	102.3	86.0	-	71.0	24.7	10.4	3.3	-	-	-	-	297.6
57	41,658.8	37,059.5	-	26,605.8	9,432.3	3,843.9	1,330.5	-	-	-	-	119,930.8
	114.1	101.5	-	72.9	25.9	10.5	3.6	-	-	-	-	328.6
58	39,469.3	44,999.4	-	28,624.1	9,738.8	4,470.2	1,488.2	-	-	-	-	128,790.0
	107.8	122.9	-	78.2	26.6	12.2	4.1	-	-	-	-	351.9
59	39,446.4	47,860.8	-	28,243.9	11,065.7	3,533.6	1,413.7	-	-	-	-	131,564.1
	108.1	131.1	-	77.4	30.3	9.7	3.9	-	-	-	-	360.4
60	43,706.9	47,937.2	-	28,189.0	7,427.0	3,739.4	1,307.0	-	-	-	-	132,306.5
	119.7	131.3	-	77.2	20.3	10.2	3.6	-	-	-	-	362.5
61	47,202.6	51,594.1	-	27,423.2	6,620.8	4,346.6	1,424.0	-	-	-	-	138,611.3
	129.3	141.4	-	75.1	18.1	11.9	3.9	-	-	-	-	379.8
62	49,333.3	52,307.1	10,083.4	24,910.5	309.6	3,706.2	331.4	-	-	-	-	140,981.5
	134.8	142.9	27.6	68.1	10.3	10.1	0.9	-	-	-	-	385.2
63	50,148.8	52,539.3	13,752.0	23,720.5	-	4,313.6	-	-	-	-	-	144,474.2
	137.4	143.9	37.7	65.0	-	11.8	-	-	-	-	-	395.8

注:年度合計、日平均の順で示す。※数値は端数処理のため一致しないことがある。

- |   |  |
|---|--|
| <ul style="list-style-type: none"> <li>1. 名護浄水場は、昭和50年6月19日から運転開始</li> <li>2. 辺野古浄水場は、昭和50年8月1日から名護市へ譲渡</li> <li>3. 与座浄水場は、昭和51年4月1日から糸満市へ譲渡</li> <li>4. 登川浄水場は、昭和52年6月4日に施設廃止</li> <li>5. 西原浄水場は、昭和52年6月24日から運転開始</li> </ul> | <ul style="list-style-type: none"> <li>6. 知念浄水場は、昭和54年9月26日から湧水取水停止、昭和57年1月13日施設廃止、昭和58年3月15日撤去</li> <li>7. 天願浄水場は、昭和62年4月18日から浄水処理休止、平成2年3月15日からポンプ運転停止</li> <li>8. 北谷浄水場は、昭和62年6月23日から運転開始</li> <li>9. 金武浄水場は、昭和62年6月26日から浄水処理停止、昭和62年7月1日に施設廃止</li> </ul> |
|---|--|

# 送 水 量 年 報 (平成元年度～平成20年度)

( 単位:千m<sup>3</sup> )

年度	浄水場	石 川 浄 水 場	西 原 浄 水 場	北 谷 浄 水 場	コ ザ 浄 水 場	天 願 浄 水 場	名 護 浄 水 場	合 計
平成元		46,186.2	51,855.2	14,448.7	22,304.9	-	3,911.6	138,706.6
		126.5	142.1	39.6	61.1	-	10.7	380.0
2		45,458.4	53,841.4	37,166.8	5,163.5	-	4,015.3	145,645.4
		124.5	147.5	101.8	14.1	-	11.0	399.0
3		42,138.5	45,769.9	44,560.7	5,349.3	-	4,016.1	141,834.5
		115.1	125.1	121.8	14.6	-	11.0	387.5
4		46,840.0	46,942.8	43,490.1	4,972.9	-	3,373.7	145,619.5
		128.3	128.6	119.2	13.6	-	9.2	399.0
5		46,314.9	48,326.6	47,790.9	1,898.0	-	3,594.3	147,924.7
		126.9	132.4	130.9	5.2	-	9.8	405.3
6		43,703.0	48,602.0	52,035.6	-	-	3,045.4	147,386.0
		119.7	133.2	142.6	-	-	8.3	403.8
7		44,319.8	47,356.2	54,909.7	-	-	3,019.0	149,604.7
		121.1	129.4	150.0	-	-	8.2	408.8
8		41,656.9	46,349.3	58,293.7	-	-	3,345.6	149,645.5
		114.1	127.0	159.7	-	-	9.2	410.0
9		41,596.9	46,382.3	60,284.2	-	-	3,359.8	151,623.2
		114.0	127.1	165.2	-	-	9.2	415.4
10		44,892.9	44,981.4	60,246.3	-	-	3,567.5	153,688.1
		123.0	123.2	165.1	-	-	9.8	421.1
11		44,788.6	45,145.2	60,047.7	-	-	3,757.9	153,739.4
		122.4	123.3	164.1	-	-	10.3	420.1
12		45,735.9	42,584.4	61,920.3	-	-	3,874.4	154,115.0
		125.3	116.7	169.6	-	-	10.6	422.2
13		44,302.0	46,445.0	59,691.0	-	-	3,758.3	154,196.3
		121.4	127.2	163.5	-	-	10.3	422.5
14		43,850.4	44,629.0	58,783.6	-	-	3,672.1	150,935.1
		120.1	122.3	161.1	-	-	10.1	413.5
15		45,454.0	41,468.1	61,529.4	-	-	3,800.5	152,252.0
		124.2	113.3	168.1	-	-	10.4	416.0
16		44,298.4	40,962.5	59,623.3	-	-	3,885.2	148,759.4
		121.4	112.2	163.3	-	-	10.6	407.6
17		45,023.2	44,573.9	58,180.8	-	-	4,370.2	152,148.1
		123.4	122.1	159.4	-	-	12.0	416.8
18		46,580.4	43,440.4	58,797.9	-	-	4,189.2	153,007.9
		127.6	119.0	161.1	-	-	11.5	419.2
19		44,652.8	44,818.8	58,594.0	-	-	3,977.4	152,043.0
		122.0	122.5	160.1	-	-	10.9	415.4
20		43,595.7	43,232.9	59,348.7	-	-	4,204.5	150,381.8
		119.4	118.4	162.6	-	-	11.5	412.0

注:年度合計、日平均の順で示す。※数値は端数処理のため一致しないことがある。

1. 北谷浄水場平成2年6月1日から生物接触酸化池供用開始
2. 天願浄水場平成4年3月施設撤去
3. 北谷浄水場平成4年6月1日からオゾン、活性炭処理開始
4. コザ浄水場平成5年10月9日から井戸群取水停止、同年11月19日送水停止
5. 海水淡水施設は平成8年2月1日から供用開始

# 送水量年報（平成21年度～）

（単位：千<sup>3</sup>）

浄水場 年度	旧石川 浄水場	石川 浄水場	西原 浄水場	北谷 浄水場	名護 浄水場	粟国 浄水場	南大東 浄水場	北大東 浄水場	阿嘉 浄水場	伊是名 浄水場	合計
平成21	42,493.2	-	43,098.2	61,152.9	4,055.0	-	-	-	-	-	150,799.3
	116.4	-	118.1	167.5	11.1	-	-	-	-	-	413.1
22	44,159.4	-	43,239.8	59,569.8	3,843.5	-	-	-	-	-	150,812.5
	121.0	-	118.5	163.2	10.5	-	-	-	-	-	413.2
23	30,308.3	15,817.6	44,233.3	57,730.0	3,821.1	-	-	-	-	-	151,910.3
	120.3	116.3	120.9	157.7	10.4	-	-	-	-	-	415.1
24	-	49,721.9	44,270.1	53,934.0	3,987.0	-	-	-	-	-	151,913.0
	-	136.2	121.3	147.8	10.9	-	-	-	-	-	416.2
25	-	50,928.2	44,798.1	53,076.2	4,278.6	-	-	-	-	-	153,081.1
	-	139.5	122.7	145.4	11.7	-	-	-	-	-	419.4
26	-	51,062.5	45,007.8	52,031.8	4,024.6	-	-	-	-	-	152,126.7
	-	139.9	123.3	142.6	11.0	-	-	-	-	-	416.8
27	-	52,581.9	45,152.4	52,794.9	4,362.9	-	-	-	-	-	154,892.1
	-	143.7	123.4	144.2	11.9	-	-	-	-	-	423.2
28	-	53,080.0	44,833.5	52,519.6	4,214.5	-	-	-	-	-	154,647.6
	-	145.4	122.8	143.9	11.5	-	-	-	-	-	423.7
29	-	53,171.9	44,338.2	52,024.3	4,592.2	8.1	-	-	-	-	154,134.7
	-	145.7	121.5	142.5	12.6	0.0	-	-	-	-	422.3
30	-	50,081.7	43,071.0	56,023.4	4,642.0	87.8	-	-	-	-	153,905.9
	-	137.2	118.0	153.5	12.7	0.2	-	-	-	-	421.7
令和元	-	51,667.2	43,659.2	55,055.4	4,211.3	86.8	-	0.1	-	-	154,680.2
	-	141.2	119.3	150.4	11.5	0.2	-	0.0	-	-	422.6
2	-	52,263.6	43,995.2	53,711.7	3,685.7	95.3	-	95.1	0.4	-	153,847.1
	-	143.2	120.5	147.2	10.1	0.3	-	0.3	0.1	-	421.5
3	-	52,173.0	43,280.8	53,478.4	3,976.9	99.7	-	92.9	44.2	-	153,145.8
	-	142.9	118.6	146.5	10.9	0.3	-	0.3	0.1	-	419.6
4	-	55,246.7	43,828.3	50,666.2	4,257.7	94.3	27.4	88.0	68.9	172.6	154,450.3
	-	151.4	120.1	138.8	11.7	0.3	0.5	0.2	0.2	0.8	423.2
	-										
	-										
	-										
	-										
	-										
	-										
	-										
	-										
	-										
	-										

注：年度合計、日平均の順で示す。※数値は端数処理のため一致しないことがある。

- |  |  |
|--|--|
| <ol style="list-style-type: none"> <li>1. 石川浄水場は平成23年11月17日から供用開始、旧石川浄水場は平成23年12月8日に施設廃止（平成23年11月17日～12月8日の間は両浄水場を併用している）</li> <li>2. 平成23年度旧石川浄水場の稼働日数252日（4月1日～12月8日）、石川浄水場の稼働日数136日（11月17日～3月31日）<br/>平均送水量はそれぞれの稼働日数平均としたため、全体合計の415.1とは一致しない</li> </ol> | <ol style="list-style-type: none"> <li>3. 平成30年3月1日から、広域化に伴い粟国浄水場供用開始。</li> <li>4. 令和2年3月30日から、広域化に伴い北大東浄水場供用開始。</li> <li>5. 令和3年3月29日から、広域化に伴い阿嘉浄水場供用開始。</li> <li>6. 令和4年8月17日から、広域化に伴い伊是名浄水場供用開始。（稼働日数59日）</li> <li>7. 令和5年2月1日から、広域化に伴い南大東浄水場供用開始。（稼働日数227日）</li> </ol> |
|--|--|

## 令和4年度 浄水場別送水量年報1

(単位:千m<sup>3</sup>)

浄水場名	4月	5月	6月	7月	8月	9月	10月	11月	12月	1月	2月	3月	年度合計	備 考
石川	4,750.4	4,175.9	4,499.1	4,844.6	4,816.1	4,468.7	4,840.5	4,509.4	4,669.2	4,541.4	4,297.3	4,834.1	55,246.7	
	158.3	134.7	150.0	156.3	155.4	149.0	156.1	150.3	150.6	146.5	153.5	155.9	151.4	
	165.3	163.7	158.7	162.3	160.9	155.1	162.7	158.2	159.3	156.1	164.6	161.0	165.3	
西原	3,717.4	3,836.6	3,598.1	3,793.4	3,734.3	3,588.2	3,724.1	3,488.9	3,666.8	3,704.9	3,297.4	3,678.2	43,828.3	
	123.9	123.8	119.9	122.4	120.5	119.6	120.1	116.3	118.3	119.5	117.8	118.7	120.1	
	134.6	135.7	136.0	139.5	132.5	126.7	124.5	124.2	126.5	130.0	125.9	129.7	139.5	
北谷	3,787.6	4,455.8	4,265.4	4,338.4	4,347.0	4,178.9	4,190.3	4,204.3	4,490.0	4,436.6	3,848.3	4,123.6	50,666.2	
	126.3	143.7	142.2	139.9	140.2	139.3	135.2	140.1	144.8	143.1	137.4	133.0	138.8	
	146.5	174.6	175.7	157.3	153.0	157.7	153.7	149.2	158.3	152.0	148.6	140.1	175.7	
名護	315.3	307.0	319.3	369.7	377.2	332.0	351.7	322.3	393.4	395.7	359.9	414.2	4,257.7	
	10.5	9.9	10.6	11.9	12.2	11.1	11.3	10.7	12.7	12.8	12.9	13.4	11.7	
	11.8	12.7	13.2	14.7	15.0	12.9	13.6	11.8	15.6	15.5	15.0	15.8	15.8	
合計	12,570.7	12,775.3	12,681.9	13,346.1	13,274.6	12,567.8	13,106.6	12,524.9	13,219.4	13,078.6	11,802.9	13,050.1	153,998.9	
	419.0	412.1	422.7	430.5	428.2	418.9	422.8	417.5	426.4	421.9	421.5	421.0	421.9	
	444.2	435.6	459.7	444.0	445.1	438.7	434.8	431.8	450.4	439.9	435.6	439.2	459.7	

(参考)	8,754.3	8,794.7	8,783.4	8,980.0	8,980.0	8,632.8	8,992.7	7,560.8	7,818.5	7,492.8	8,454.2	9,068.9	102,313.1	
久志	291.8	283.7	292.8	289.7	289.7	287.8	290.1	252.0	252.2	241.7	301.9	292.5	280.3	
	297.2	298.1	300.9	294.6	294.1	295.8	318.7	263.3	263.7	253.9	326.7	301.6	326.7	

注1: 各月とも月合計、日平均、日最大の順で示す。※数値は端数処理のため一致しないことがある。

注2: 久志浄水場は、一次沈澱処理のみの浄水場である。

令和4年度 浄水場別送水量年報2

(単位：m<sup>3</sup>)

浄水場名	4月	5月	6月	7月	8月	9月	10月	11月	12月	1月	2月	3月	年度合計	備 考
栗国	7,637.0	7,498.0	7,737.0	8,391.0	8,461.0	7,401.0	8,170.0	7,162.0	7,126.0	8,246.0	8,093.0	8,402.0	94,324.0	
	254.6	241.9	257.9	270.7	272.9	246.7	263.5	238.7	229.9	266.0	289.0	271.0	258.4	
	350.0	348.0	320.0	329.0	382.0	442.0	347.0	346.0	327.0	406.0	354.0	356.0	442.0	
渡名喜														
南大東											13,140.0	14,287.0	27,427.0	令和5年2月1日 供用開始 ※平均59日
											469.3	460.9	464.9	
											517.0	519.0	519.0	
北大東	8,748.0	8,267.0	6,938.0	7,074.0	6,442.0	6,679.0	6,794.0	6,815.0	7,376.0	7,509.0	7,583.0	7,775.0	88,000.0	
	291.6	266.7	231.3	228.2	207.8	222.6	219.2	227.2	237.9	242.2	270.8	250.8	241.1	
	344.0	338.0	264.0	489.0	239.0	395.0	237.0	248.0	298.0	287.0	294.0	291.0	489.0	
渡嘉敷														
阿嘉	4,002.0	4,494.0	4,898.0	6,043.0	6,232.0	5,344.0	6,120.0	5,865.0	5,984.0	6,821.0	6,853.0	6,260.0	68,916.0	
	133.4	145.0	163.3	194.9	201.0	178.1	197.4	195.5	193.0	220.0	244.8	201.9	188.8	
	200.0	231.0	231.0	237.0	252.0	241.0	245.0	251.0	238.0	358.0	391.0	321.0	391.0	
伊平屋														
伊是名					10,866.7	23,490.4	24,878.6	23,897.6	24,015.0	23,383.0	21,312.8	20,789.1	172,633.2	令和4年8月17日 供用開始 ※平均227日
					724.4	783.0	802.5	796.6	774.7	754.3	761.2	670.6	760.5	
					761.6	845.3	844.5	840.1	819.0	803.2	800.5	763.8	845.3	
合計	20,387.0	20,259.0	19,573.0	21,508.0	32,001.7	42,914.4	45,962.6	43,739.6	44,501.0	45,959.0	56,981.8	57,513.1	451,300.2	
	679.6	653.5	652.4	693.8	1,032.3	1,430.5	1,482.7	1,458.0	1,435.5	1,482.5	2,035.1	1,855.3	1,236.4	
	855.0	791.0	756.0	896.0	1,540.6	1,599.3	1,616.1	1,596.8	1,554.9	1,663.7	2,253.4	2,086.8	2,253.4	

注) 各月とも月合計(上段)、日平均(中段)、日最大(下段)の順で表す。

浄水場別送水量月報 1

浄水場別送水量月報 1

令和4年4月

(単位：千m<sup>3</sup>)

	石川浄水場	西原浄水場	北谷浄水場	名護浄水場	合計	久志浄水場
1	157.2	125.5	114.9	10.5	408.1	283.8
2	149.9	123.6	110.5	8.5	392.5	294.1
3	157.9	120.0	106.5	9.6	394.0	293.8
4	162.0	122.7	128.4	11.2	424.3	279.9
5	159.2	121.3	132.7	10.7	423.9	297.2
6	160.6	120.4	127.0	10.6	418.6	295.3
7	161.6	124.3	124.2	11.5	421.6	295.5
8	157.2	133.2	123.5	10.3	424.2	292.4
9	145.3	134.6	135.5	9.9	425.3	290.9
10	136.4	129.4	125.3	9.8	400.9	294.0
11	159.0	127.3	122.8	9.6	418.7	295.9
12	164.7	119.3	129.0	10.5	423.5	292.5
13	159.9	123.4	133.9	11.6	428.8	284.9
14	162.4	124.4	146.5	10.9	444.2	293.6
15	157.5	122.6	130.3	10.4	420.8	292.3
16	161.0	125.0	127.2	10.3	423.5	292.7
17	157.8	124.7	123.0	11.1	416.6	293.3
18	163.1	125.0	125.4	10.0	423.5	294.1
19	161.7	117.6	118.7	10.4	408.4	292.9
20	165.3	119.5	122.4	10.4	417.6	292.8
21	161.6	117.6	125.3	10.4	414.9	288.4
22	154.9	122.8	140.8	10.9	429.4	293.1
23	142.3	132.7	131.5	9.8	416.3	292.4
24	162.4	127.5	119.9	11.3	421.1	294.3
25	164.8	123.7	126.9	10.1	425.5	294.6
26	161.0	123.5	130.3	10.4	425.2	277.0
27	163.4	120.8	130.4	10.7	425.3	294.7
28	162.6	121.4	129.7	11.8	425.5	294.2
29	158.0	122.6	127.7	10.7	419.0	292.8
30	159.7	121.0	117.4	11.4	409.5	290.9
合計	4,750.4	3,717.4	3,787.6	315.3	12,570.7	8,754.3
平均	158.3	123.9	126.3	10.5	419.0	291.8
最大	165.3	134.6	146.5	11.8	444.2	297.2
最小	136.4	117.6	106.5	8.5	392.5	277.0

令和4年5月

(単位：千m<sup>3</sup>)

	石川浄水場	西原浄水場	北谷浄水場	名護浄水場	合計	久志浄水場
1	153.9	114.7	123.8	10.9	403.3	271.5
2	163.7	112.3	123.8	11.0	410.8	288.1
3	155.5	108.9	128.2	11.7	404.3	283.2
4	148.9	116.6	116.8	12.7	395.0	283.0
5	143.7	115.7	111.7	11.0	382.1	278.6
6	158.7	115.7	131.8	10.7	416.9	270.1
7	157.2	122.7	126.7	11.5	418.1	285.2
8	151.7	126.4	135.8	10.3	424.2	276.8
9	122.7	126.3	155.4	9.3	413.7	283.6
10	121.5	130.3	159.5	9.1	420.4	275.8
11	114.5	129.2	162.2	10.5	416.4	279.1
12	120.4	124.0	161.6	9.6	415.6	280.0
13	118.8	126.6	148.3	9.5	403.2	274.6
14	117.5	130.7	144.8	9.6	402.6	271.9
15	118.9	123.8	150.1	9.6	402.4	284.0
16	119.0	127.9	145.8	9.7	402.4	268.8
17	117.5	129.2	156.3	9.2	412.2	296.7
18	119.2	131.4	170.3	8.3	429.2	275.1
19	117.4	132.6	174.6	11.0	435.6	294.2
20	130.5	115.1	150.9	10.4	406.9	294.9
21	129.2	135.7	155.3	9.1	429.3	274.3
22	123.0	135.0	164.1	9.7	431.8	294.3
23	120.6	121.9	154.5	9.6	406.6	283.3
24	138.4	119.9	149.9	9.1	417.3	295.3
25	132.9	122.9	142.8	9.0	407.6	298.1
26	138.1	127.7	137.2	8.4	411.4	295.5
27	148.6	117.4	124.2	8.4	398.6	274.8
28	138.6	125.9	121.9	9.2	395.6	292.1
29	144.6	122.6	142.6	8.9	418.7	285.2
30	148.5	124.7	145.1	10.5	428.8	289.9
31	142.2	122.8	139.8	9.5	414.3	296.7
合計	4,175.9	3,836.6	4,455.8	307.0	12,775.3	8,794.7
平均	134.7	123.8	143.7	9.9	412.1	283.7
最大	163.7	135.7	174.6	12.7	435.6	298.1
最小	114.5	108.9	111.7	8.3	382.1	268.8

浄水場別送水量月報 2

令和4年4月

(単位：m<sup>3</sup>)

	栗国村	渡名喜村	南大東村	北大東村	渡嘉敷村	座間味村		伊平屋村	伊是名村	合計
	栗国浄水場	渡名喜浄水場	南大東浄水場	北大東浄水場	渡嘉敷浄水場	座間味浄水場	阿嘉浄水場	伊平屋浄水場	伊是名浄水場	
1	169.0			245.0			166.0			580.0
2	301.0			256.0			178.0			735.0
3	221.0			254.0			75.0			550.0
4	224.0			256.0			152.0			632.0
5	273.0			265.0			98.0			636.0
6	297.0			275.0			131.0			703.0
7	271.0			275.0			118.0			664.0
8	226.0			258.0			93.0			577.0
9	148.0			274.0			137.0			559.0
10	148.0			262.0			105.0			515.0
11	216.0			317.0			97.0			630.0
12	271.0			330.0			147.0			748.0
13	295.0			344.0			112.0			751.0
14	238.0			332.0			156.0			726.0
15	198.0			283.0			113.0			594.0
16	308.0			295.0			99.0			702.0
17	310.0			300.0			131.0			741.0
18	212.0			296.0			135.0			643.0
19	143.0			300.0			159.0			602.0
20	223.0			295.0			153.0			671.0
21	302.0			309.0			117.0			728.0
22	255.0			281.0			127.0			663.0
23	323.0			311.0			111.0			745.0
24	317.0			282.0			113.0			712.0
25	266.0			305.0			145.0			716.0
26	275.0			311.0			141.0			727.0
27	295.0			320.0			160.0			775.0
28	214.0			311.0			147.0			672.0
29	350.0			299.0			186.0			835.0
30	348.0			307.0			200.0			855.0
合計	7,637.0			8,748.0			4,002.0			20,387.0
平均	254.6			291.6			133.4			679.6
最大	350.0			344.0			200.0			855.0
最小	143.0			245.0			75.0			515.0

浄水場別送水量月報 2

令和4年5月

(単位：m<sup>3</sup>)

	栗国村	渡名喜村	南大東村	北大東村	渡嘉敷村	座間味村		伊平屋村	伊是名村	合計
	栗国浄水場	渡名喜浄水場	南大東浄水場	北大東浄水場	渡嘉敷浄水場	座間味浄水場	阿嘉浄水場	伊平屋浄水場	伊是名浄水場	
1	151.0			282.0			168.0			601.0
2	174.0			269.0			211.0			654.0
3	348.0			251.0			192.0			791.0
4	278.0			262.0			231.0			771.0
5	154.0			241.0			173.0			568.0
6	202.0			266.0			145.0			613.0
7	157.0			275.0			164.0			596.0
8	158.0			251.0			154.0			563.0
9	238.0			281.0			160.0			679.0
10	301.0			296.0			156.0			753.0
11	285.0			297.0			138.0			720.0
12	211.0			301.0			128.0			640.0
13	258.0			273.0			90.0			621.0
14	323.0			278.0			128.0			729.0
15	317.0			248.0			112.0			677.0
16	206.0			280.0			122.0			608.0
17	207.0			294.0			105.0			606.0
18	194.0			338.0			167.0			699.0
19	208.0			287.0			165.0			660.0
20	256.0			310.0			143.0			709.0
21	315.0			267.0			103.0			685.0
22	321.0			261.0			159.0			741.0
23	210.0			267.0			131.0			608.0
24	256.0			273.0			127.0			656.0
25	204.0			233.0			137.0			574.0
26	203.0			221.0			131.0			555.0
27	272.0			243.0			99.0			614.0
28	317.0			243.0			140.0			700.0
29	314.0			219.0			142.0			675.0
30	207.0			229.0			172.0			608.0
31	253.0			231.0			101.0			585.0
合計	7,498.0			8,267.0			4,494.0			20,259.0
平均	241.9			266.7			145.0			653.5
最大	348.0			338.0			231.0			791.0
最小	151.0			219.0			90.0			555.0

浄水場別送水量月報 1

浄水場別送水量月報 1

令和4年6月

(単位：千m<sup>3</sup>)

	石川浄水場	西原浄水場	北谷浄水場	名護浄水場	合計	久志浄水場
1	131.8	128.6	130.8	8.2	399.4	284.1
2	150.2	119.5	126.2	9.4	405.3	300.2
3	154.2	115.3	125.0	9.3	403.8	294.6
4	147.9	118.4	120.9	9.5	396.7	286.9
5	156.1	121.8	132.9	9.6	420.4	295.5
6	150.0	120.8	130.5	10.3	411.6	296.4
7	154.2	117.4	126.9	9.3	407.8	297.1
8	152.6	116.6	135.7	8.2	413.1	285.7
9	151.2	114.4	136.3	10.0	411.9	291.9
10	153.9	118.9	128.2	9.0	410.0	295.0
11	156.0	123.0	118.6	9.5	407.1	293.3
12	156.8	112.3	127.1	9.4	405.6	279.2
13	158.7	108.4	143.8	10.1	421.0	298.8
14	157.2	114.1	143.9	12.1	427.3	300.9
15	153.4	109.6	136.3	11.9	411.2	298.1
16	150.9	110.4	131.8	9.4	402.5	294.5
17	154.9	111.3	135.9	9.8	411.9	297.4
18	152.6	118.0	152.2	11.0	433.8	295.6
19	150.0	121.4	156.7	13.2	441.3	279.0
20	152.8	114.6	152.3	11.5	431.2	292.9
21	155.9	125.3	137.6	12.2	431.0	297.0
22	156.9	132.9	145.0	12.2	447.0	282.5
23	134.5	130.8	165.5	12.7	443.5	292.1
24	118.4	136.0	175.7	11.3	441.4	291.4
25	139.8	133.8	173.2	12.9	459.7	291.7
26	142.9	120.3	166.4	12.1	441.7	297.4
27	150.5	115.9	154.2	12.1	432.7	298.0
28	154.8	119.3	154.3	11.2	439.6	296.8
29	148.5	121.8	151.5	11.4	433.2	285.7
30	151.5	127.2	150.0	10.5	439.2	293.7
合計	4,499.1	3,598.1	4,265.4	319.3	12,681.9	8,783.4
平均	150.0	119.9	142.2	10.6	422.7	292.8
最大	158.7	136.0	175.7	13.2	459.7	300.9
最小	118.4	108.4	118.6	8.2	396.7	279.0

令和4年7月

(単位：千m<sup>3</sup>)

	石川浄水場	西原浄水場	北谷浄水場	名護浄水場	合計	久志浄水場
1	150.5	116.5	139.5	10.8	417.3	290.4
2	149.3	125.8	137.7	12.2	425.0	288.4
3	147.0	114.5	129.0	9.9	400.4	293.3
4	150.3	117.8	140.2	11.3	419.6	285.3
5	161.3	125.2	136.4	13.8	436.7	290.5
6	160.4	125.9	137.2	14.7	438.2	292.5
7	159.0	127.7	139.8	11.1	437.6	289.3
8	157.5	127.0	137.0	11.9	433.4	286.7
9	155.8	139.5	137.0	11.7	444.0	291.7
10	157.9	123.2	145.8	12.3	439.2	288.4
11	158.2	111.1	148.8	11.8	429.9	288.9
12	158.5	114.6	153.6	12.4	439.1	291.2
13	155.8	117.7	157.3	12.2	443.0	287.7
14	162.3	108.1	153.0	12.3	435.7	289.4
15	156.1	116.6	154.9	11.6	439.2	291.3
16	153.2	126.8	146.2	11.9	438.1	284.8
17	157.0	118.7	141.5	11.7	428.9	293.2
18	153.7	118.7	134.6	11.6	418.6	285.5
19	158.0	126.6	141.0	11.0	436.6	291.7
20	157.9	127.8	142.8	11.2	439.7	287.8
21	154.5	128.8	142.6	11.4	437.3	288.2
22	156.2	132.1	142.7	12.0	443.0	289.3
23	157.7	116.5	140.3	12.0	426.5	294.6
24	155.8	128.8	135.2	12.6	432.4	294.4
25	159.3	124.1	136.4	12.4	432.2	282.5
26	160.9	119.7	133.8	12.7	427.1	289.8
27	159.9	123.0	133.2	12.5	428.6	289.6
28	157.2	123.8	132.3	11.3	424.6	291.3
29	157.6	120.2	132.1	13.2	423.1	293.4
30	155.6	131.3	132.0	11.7	430.6	286.2
31	150.2	115.3	124.5	10.5	400.5	292.7
合計	4,844.6	3,793.4	4,338.4	369.7	13,346.1	8,980.0
平均	156.3	122.4	139.9	11.9	430.5	289.7
最大	162.3	139.5	157.3	14.7	444.0	294.6
最小	147.0	108.1	124.5	9.9	400.4	282.5



浄水場別送水量月報 2

令和4年6月

(単位：m<sup>3</sup>)

	栗国村	渡名喜村	南大東村	北大東村	渡嘉敷村	座間味村		伊平屋村	伊是名村	合 計
	栗国 浄水場	渡名喜 浄水場	南大東 浄水場	北大東 浄水場	渡嘉敷 浄水場	座間味 浄水場	阿嘉 浄水場	伊平屋 浄水場	伊是名 浄水場	
1	290.0			248.0			183.0			721.0
2	93.0			251.0			111.0			455.0
3	254.0			221.0			108.0			583.0
4	319.0			220.0			120.0			659.0
5	320.0			221.0			159.0			700.0
6	257.0			227.0			95.0			579.0
7	273.0			229.0			170.0			672.0
8	287.0			239.0			97.0			623.0
9	178.0			239.0			169.0			586.0
10	209.0			241.0			182.0			632.0
11	314.0			237.0			109.0			660.0
12	312.0			236.0			128.0			676.0
13	257.0			238.0			126.0			621.0
14	247.0			257.0			171.0			675.0
15	259.0			257.0			195.0			711.0
16	206.0			224.0			119.0			549.0
17	212.0			221.0			164.0			597.0
18	310.0			228.0			157.0			695.0
19	313.0			222.0			158.0			693.0
20	220.0			221.0			186.0			627.0
21	254.0			210.0			207.0			671.0
22	269.0			217.0			172.0			658.0
23	136.0			210.0			206.0			552.0
24	255.0			193.0			185.0			633.0
25	313.0			227.0			196.0			736.0
26	311.0			226.0			219.0			756.0
27	260.0			264.0			219.0			743.0
28	284.0			252.0			173.0			709.0
29	277.0			234.0			231.0			742.0
30	248.0			228.0			183.0			659.0
合計	7,737.0			6,938.0			4,898.0			19,573.0
平均	257.9			231.3			163.3			652.4
最大	320.0			264.0			231.0			756.0
最小	93.0			193.0			95.0			455.0

浄水場別送水量月報 2

令和4年7月

(単位：m<sup>3</sup>)

	栗国村	渡名喜村	南大東村	北大東村	渡嘉敷村	座間味村		伊平屋村	伊是名村	合 計
	栗国 浄水場	渡名喜 浄水場	南大東 浄水場	北大東 浄水場	渡嘉敷 浄水場	座間味 浄水場	阿嘉 浄水場	伊平屋 浄水場	伊是名 浄水場	
1	326.0			208.0			195.0			729.0
2	311.0			196.0			153.0			660.0
3	312.0			187.0			163.0			662.0
4	219.0			213.0			170.0			602.0
5	183.0			239.0			203.0			625.0
6	251.0			217.0			196.0			664.0
7	249.0			222.0			200.0			671.0
8	205.0			212.0			214.0			631.0
9	306.0			208.0			188.0			702.0
10	314.0			217.0			227.0			758.0
11	213.0			230.0			206.0			649.0
12	275.0			270.0			195.0			740.0
13	329.0			248.0			178.0			755.0
14	265.0			213.0			182.0			660.0
15	211.0			235.0			176.0			622.0
16	313.0			217.0			200.0			730.0
17	312.0			193.0			237.0			742.0
18	267.0			204.0			206.0			677.0
19	227.0			215.0			232.0			674.0
20	257.0			331.0			209.0			797.0
21	246.0			489.0			161.0			896.0
22	246.0			240.0			172.0			658.0
23	308.0			213.0			171.0			692.0
24	307.0			206.0			188.0			701.0
25	214.0			205.0			218.0			637.0
26	261.0			236.0			195.0			692.0
27	299.0			257.0			215.0			771.0
28	317.0			189.0			187.0			693.0
29	271.0			203.0			218.0			692.0
30	316.0			186.0			191.0			693.0
31	261.0			175.0			197.0			633.0
合計	8,391.0			7,074.0			6,043.0			21,508.0
平均	270.7			228.2			194.9			693.8
最大	329.0			489.0			237.0			896.0
最小	183.0			175.0			153.0			602.0

浄水場別送水量月報 1

浄水場別送水量月報 1

令和4年8月

(単位：千m<sup>3</sup>)

令和4年9月

(単位：千m<sup>3</sup>)

	石川浄水場	西原浄水場	北谷浄水場	名護浄水場	合 計	久志浄水場
1	153.0	111.5	127.0	10.5	402.0	286.5
2	156.3	119.8	135.2	12.0	423.3	285.9
3	156.4	123.2	136.7	11.8	428.1	293.0
4	153.8	123.9	139.2	11.4	428.3	290.5
5	154.8	121.8	136.9	12.1	425.6	290.5
6	156.6	127.9	132.4	12.2	429.1	294.1
7	154.4	127.1	131.5	12.0	425.0	294.1
8	157.9	115.2	140.5	11.0	424.6	291.6
9	157.3	121.8	135.5	12.1	426.7	291.9
10	158.2	124.3	138.5	12.7	433.7	291.0
11	160.9	128.5	135.2	12.3	436.9	292.6
12	156.4	123.4	134.6	12.7	427.1	289.8
13	150.4	123.0	132.6	15.0	421.0	291.0
14	152.2	116.4	142.3	12.1	423.0	280.3
15	151.8	108.0	142.7	12.4	414.9	289.1
16	158.2	109.2	153.0	12.3	432.7	285.7
17	156.4	110.7	149.4	12.0	428.5	290.7
18	157.7	113.1	148.8	13.3	432.9	291.5
19	157.0	110.8	150.3	11.3	429.4	292.3
20	156.4	132.5	142.3	13.9	445.1	289.1
21	154.0	126.4	145.9	12.5	438.8	292.1
22	157.7	118.4	136.7	11.6	424.4	292.6
23	159.5	122.4	140.3	13.0	435.2	292.0
24	158.3	126.0	142.3	13.1	439.7	293.6
25	158.7	121.7	137.9	10.3	428.6	292.2
26	158.3	121.9	146.7	14.7	441.6	293.1
27	152.1	121.7	145.1	10.7	429.6	290.2
28	153.2	115.3	137.0	11.9	417.4	282.3
29	153.4	121.3	141.7	11.5	427.9	284.0
30	147.7	123.5	146.0	11.7	428.9	285.9
31	147.1	123.6	142.8	11.1	424.6	280.8
合計	4,816.1	3,734.3	4,347.0	377.2	13,274.6	8,980.0
平均	155.4	120.5	140.2	12.2	428.2	289.7
最大	160.9	132.5	153.0	15.0	445.1	294.1
最小	147.1	108.0	127.0	10.3	402.0	280.3

	石川浄水場	西原浄水場	北谷浄水場	名護浄水場	合 計	久志浄水場
1	144.4	115.4	134.1	10.3	404.2	276.4
2	146.5	114.4	133.8	10.3	405.0	288.1
3	137.6	116.5	127.6	9.3	391.0	281.5
4	134.8	107.8	126.0	9.4	378.0	288.5
5	145.1	115.5	137.6	10.4	408.6	279.6
6	147.3	126.7	151.8	10.6	436.4	288.1
7	145.5	123.5	157.7	12.0	438.7	285.2
8	146.7	123.5	156.1	11.7	438.0	286.3
9	151.6	126.0	146.5	11.1	435.2	286.9
10	150.4	122.8	137.2	11.2	421.6	286.5
11	147.9	117.4	140.1	11.9	417.3	282.5
12	143.2	118.8	137.7	11.2	410.9	282.7
13	151.7	121.6	139.6	10.7	423.6	282.6
14	152.0	123.4	144.7	11.3	431.4	291.2
15	149.9	121.7	138.5	11.1	421.2	289.2
16	152.4	117.8	137.1	11.9	419.2	287.5
17	147.3	122.9	133.2	11.1	414.5	289.6
18	146.3	109.9	130.6	12.9	399.7	285.9
19	153.8	117.3	140.5	10.5	422.1	291.8
20	155.0	121.8	139.8	11.2	427.8	290.4
21	153.7	120.8	139.1	10.8	424.4	291.0
22	153.5	121.8	138.4	11.3	425.0	288.5
23	154.2	122.2	138.9	11.5	426.8	292.0
24	155.1	120.6	136.2	11.2	423.1	289.4
25	147.8	116.5	131.7	12.7	408.7	293.1
26	150.7	118.6	139.6	10.1	419.0	293.9
27	152.6	121.2	143.1	11.0	427.9	290.4
28	149.6	119.6	141.2	10.9	421.3	287.8
29	148.5	121.6	142.0	10.7	422.8	290.4
30	153.6	120.6	138.5	11.7	424.4	295.8
合計	4,468.7	3,588.2	4,178.9	332.0	12,567.8	8,632.8
平均	149.0	119.6	139.3	11.1	418.9	287.8
最大	155.1	126.7	157.7	12.9	438.7	295.8
最小	134.8	107.8	126.0	9.3	378.0	276.4

浄水場別送水量月報 2

令和4年8月

(単位：m<sup>3</sup>)

	栗国村	渡名喜村	南大東村	北大東村	渡嘉敷村	座間味村		伊平屋村	伊是名村	合計
	栗国浄水場	渡名喜浄水場	南大東浄水場	北大東浄水場	渡嘉敷浄水場	座間味浄水場	阿嘉浄水場	伊平屋浄水場	伊是名浄水場	
1	154.0			193.0			187.0			534.0
2	282.0			202.0			157.0			641.0
3	284.0			207.0			240.0			731.0
4	146.0			205.0			184.0			535.0
5	202.0			205.0			169.0			576.0
6	314.0			197.0			237.0			748.0
7	318.0			206.0			177.0			701.0
8	218.0			196.0			157.0			571.0
9	209.0			211.0			240.0			660.0
10	316.0			170.0			201.0			687.0
11	315.0			178.0			204.0			697.0
12	382.0			169.0			215.0			766.0
13	338.0			198.0			218.0			754.0
14	334.0			189.0			203.0			726.0
15	216.0			192.0			226.0			634.0
16	261.0			198.0			235.0			694.0
17	317.0			209.0			252.0	708.6		1,486.6
18	261.0			205.0			194.0	670.5		1,330.5
19	217.0			228.0			219.0	615.6		1,279.6
20	307.0			221.0			222.0	726.0		1,476.0
21	306.0			230.0			243.0	761.6		1,540.6
22	217.0			209.0			204.0	676.8		1,306.8
23	255.0			231.0			170.0	719.8		1,375.8
24	308.0			229.0			196.0	751.8		1,484.8
25	264.0			221.0			177.0	737.8		1,399.8
26	268.0			209.0			243.0	747.9		1,467.9
27	304.0			212.0			185.0	757.6		1,458.6
28	305.0			226.0			161.0	759.8		1,451.8
29	279.0			239.0			211.0	742.6		1,471.6
30	326.0			232.0			189.0	744.0		1,491.0
31	238.0			225.0			116.0	746.3		1,325.3
合計	8,461.0			6,442.0			6,232.0	10,866.7		32,001.7
平均	272.9			207.8			201.0	724.4		1,032.3
最大	382.0			239.0			252.0	761.6		1,540.6
最小	146.0			169.0			116.0	615.6		534.0

浄水場別送水量月報 2

令和4年9月

(単位：m<sup>3</sup>)

	栗国村	渡名喜村	南大東村	北大東村	渡嘉敷村	座間味村		伊平屋村	伊是名村	合計
	栗国浄水場	渡名喜浄水場	南大東浄水場	北大東浄水場	渡嘉敷浄水場	座間味浄水場	阿嘉浄水場	伊平屋浄水場	伊是名浄水場	
1	271.0			395.0					747.3	1,582.3
2	269.0			218.0					660.3	1,297.3
3	140.0			198.0					722.0	1,208.0
4	139.0			202.0					728.0	1,106.0
5	338.0			207.0					710.4	1,493.4
6	442.0			217.0					718.0	1,544.0
7	279.0			211.0					771.7	1,433.7
8	199.0			204.0					833.0	1,418.0
9	259.0			224.0					830.9	1,470.9
10	313.0			215.0					830.2	1,472.2
11	314.0			236.0					771.4	1,560.4
12	219.0			224.0					763.6	1,371.6
13	258.0			233.0					777.9	1,427.9
14	220.0			239.0					771.6	1,412.6
15	160.0			226.0					795.8	1,359.8
16	207.0			209.0					799.3	1,369.3
17	317.0			164.0					818.7	1,436.7
18	270.0			216.0					831.4	1,453.4
19	162.0			230.0					806.0	1,370.0
20	266.0			219.0					815.2	1,466.2
21	222.0			222.0					832.3	1,490.3
22	201.0			209.0					836.9	1,450.9
23	315.0			209.0					839.3	1,599.3
24	277.0			210.0					676.8	1,355.8
25	164.0			218.0					731.8	1,340.8
26	157.0			222.0					771.4	1,350.4
27	254.0			222.0					797.6	1,504.6
28	326.0			220.0					816.4	1,523.4
29	242.0			202.0					839.9	1,499.9
30	201.0			258.0					845.3	1,545.3
合計	7,401.0			6,679.0					23,490.4	42,914.4
平均	246.7			222.6					783.0	1,430.5
最大	442.0			395.0					845.3	1,599.3
最小	139.0			164.0					660.3	1,106.0

浄水場別送水量月報 1

浄水場別送水量月報 1

令和4年10月

(単位：千m<sup>3</sup>)

	石川浄水場	西原浄水場	北谷浄水場	名護浄水場	合計	久志浄水場
1	155.6	124.2	138.6	9.8	428.2	292.3
2	157.6	123.6	128.9	11.5	421.6	290.0
3	157.9	124.5	136.6	11.3	430.3	299.1
4	160.5	122.1	134.1	11.2	427.9	318.2
5	156.7	119.9	134.2	10.7	421.5	318.0
6	159.4	115.6	129.2	10.8	415.0	318.7
7	153.9	121.9	137.0	11.3	424.1	311.7
8	154.0	123.5	135.5	12.2	425.2	298.8
9	156.7	121.9	129.6	12.7	420.9	289.1
10	155.1	120.0	130.8	11.8	417.7	288.5
11	157.7	116.3	133.5	11.1	418.6	285.7
12	158.7	118.2	135.5	11.6	424.0	280.2
13	158.1	120.9	136.8	11.9	427.7	285.5
14	160.6	122.0	133.8	11.9	428.3	295.8
15	156.9	118.0	129.3	10.4	414.6	291.3
16	154.0	121.4	130.9	11.5	417.8	290.1
17	158.2	120.9	131.9	10.4	421.4	282.9
18	157.1	119.9	135.8	10.7	423.5	296.8
19	158.6	119.8	133.9	10.8	423.1	285.6
20	157.6	124.5	136.7	10.7	429.5	285.6
21	158.5	122.0	136.4	11.3	428.2	282.3
22	154.4	118.2	132.1	11.1	415.8	294.3
23	154.4	114.8	128.4	10.9	408.5	283.4
24	160.6	117.6	136.6	12.9	427.7	275.7
25	162.7	119.4	135.8	11.4	429.3	289.8
26	150.5	123.5	147.5	10.9	432.4	289.7
27	153.9	121.5	145.8	13.6	434.8	274.1
28	145.7	115.8	153.7	11.5	426.7	272.4
29	154.5	121.3	133.3	12.2	421.3	280.7
30	154.9	118.1	131.9	11.2	416.1	273.6
31	145.5	112.8	136.2	10.4	404.9	272.8
合計	4,840.5	3,724.1	4,190.3	351.7	13,106.6	8,992.7
平均	156.1	120.1	135.2	11.3	422.8	290.1
最大	162.7	124.5	153.7	13.6	434.8	318.7
最小	145.5	112.8	128.4	9.8	404.9	272.4

令和4年11月

(単位：千m<sup>3</sup>)

	石川浄水場	西原浄水場	北谷浄水場	名護浄水場	合計	久志浄水場
1	143.3	112.6	142.1	10.3	408.3	260.9
2	147.2	114.3	140.8	10.6	412.9	260.2
3	156.8	120.8	135.7	10.1	423.4	254.6
4	152.4	119.9	138.0	10.6	420.9	256.4
5	152.7	120.2	134.9	10.9	418.7	252.6
6	154.1	115.1	136.0	10.4	415.6	251.3
7	147.7	117.0	137.5	10.5	412.7	250.2
8	150.2	118.1	142.5	11.0	421.8	248.6
9	151.6	117.9	137.1	11.2	417.8	247.2
10	145.3	118.7	139.2	11.1	414.3	250.2
11	153.7	117.9	136.3	10.7	418.6	250.5
12	148.9	118.0	132.9	10.4	410.2	251.9
13	150.6	115.7	135.9	11.0	413.2	248.1
14	158.2	113.7	147.5	10.5	429.9	247.4
15	156.3	106.3	147.3	10.8	420.7	247.7
16	157.7	108.4	141.8	11.3	419.2	246.1
17	157.3	114.9	140.1	11.3	423.6	253.5
18	156.9	114.9	136.3	10.7	418.8	248.1
19	153.9	124.2	141.9	11.8	431.8	242.6
20	140.7	121.1	149.2	11.4	422.4	253.1
21	147.3	122.2	148.8	11.2	429.5	246.6
22	148.2	120.3	139.2	10.2	417.9	253.6
23	145.9	109.7	133.5	10.5	399.6	254.3
24	143.5	120.4	139.9	10.6	414.4	256.2
25	149.5	107.8	136.1	10.6	404.0	253.5
26	146.3	119.1	142.2	10.7	418.3	263.3
27	147.0	118.7	144.3	11.1	421.1	257.3
28	145.3	111.7	142.0	10.0	409.0	240.3
29	153.0	117.3	143.6	10.4	424.3	254.5
30	147.9	112.0	141.7	10.4	412.0	260.0
合計	4,509.4	3,488.9	4,204.3	322.3	12,524.9	7,560.8
平均	150.3	116.3	140.1	10.7	417.5	252.0
最大	158.2	124.2	149.2	11.8	431.8	263.3
最小	140.7	106.3	132.9	10.0	399.6	240.3

浄水場別送水量月報 2

令和4年10月

(単位：m<sup>3</sup>)

	栗国村	渡名喜村	南大東村	北大東村	渡嘉敷村	座間味村		伊平屋村	伊是名村	合計
	栗国浄水場	渡名喜浄水場	南大東浄水場	北大東浄水場	渡嘉敷浄水場	座間味浄水場	阿嘉浄水場	伊平屋浄水場	伊是名浄水場	
1	305.0			232.0			198.0		835.4	1,570.4
2	316.0			225.0			207.0		830.8	1,578.8
3	299.0			215.0			201.0		817.4	1,532.4
4	279.0			222.0			206.0		819.6	1,526.6
5	231.0			217.0			233.0		837.1	1,518.1
6	286.0			221.0			166.0		844.5	1,517.5
7	206.0			220.0			228.0		744.1	1,398.1
8	338.0			195.0			177.0		778.0	1,488.0
9	342.0			221.0			245.0		709.7	1,517.7
10	270.0			212.0			202.0		779.7	1,463.7
11	158.0			215.0			193.0		814.5	1,380.5
12	263.0			224.0			197.0		826.7	1,510.7
13	346.0			200.0			203.0		834.0	1,583.0
14	282.0			226.0			171.0		754.1	1,433.1
15	321.0			206.0			213.0		792.4	1,532.4
16	152.0			221.0			178.0		779.7	1,330.7
17	157.0			214.0			192.0		804.8	1,367.8
18	263.0			232.0			160.0		843.9	1,498.9
19	347.0			231.0			200.0		838.1	1,616.1
20	220.0			219.0			171.0		837.5	1,447.5
21	212.0			224.0			234.0		836.0	1,506.0
22	340.0			222.0			163.0		816.8	1,541.8
23	344.0			224.0			229.0		809.4	1,606.4
24	244.0			219.0			171.0		812.0	1,446.0
25	212.0			237.0			226.0		806.0	1,481.0
26	152.0			218.0			182.0		807.4	1,359.4
27	223.0			232.0			237.0		804.5	1,496.5
28	278.0			212.0			197.0		802.5	1,489.5
29	342.0			220.0			203.0		767.4	1,532.4
30	283.0			205.0			160.0		746.1	1,394.1
31	159.0			213.0			177.0		748.5	1,297.5
合計	8,170.0			6,794.0			6,120.0		24,878.6	45,962.6
平均	263.5			219.2			197.4		802.5	1,482.7
最大	347.0			237.0			245.0		844.5	1,616.1
最小	152.0			195.0			160.0		709.7	1,297.5

浄水場別送水量月報 2

令和4年11月

(単位：m<sup>3</sup>)

	栗国村	渡名喜村	南大東村	北大東村	渡嘉敷村	座間味村		伊平屋村	伊是名村	合計
	栗国浄水場	渡名喜浄水場	南大東浄水場	北大東浄水場	渡嘉敷浄水場	座間味浄水場	阿嘉浄水場	伊平屋浄水場	伊是名浄水場	
1	206.0			233.0					159.0	1,366.9
2	160.0			203.0					175.0	1,349.2
3	159.0			209.0					207.0	1,370.2
4	209.0			210.0					200.0	1,428.8
5	338.0			222.0					211.0	1,586.8
6	346.0			192.0					153.0	1,485.7
7	220.0			216.0					240.0	1,424.5
8	161.0			238.0					186.0	1,387.5
9	274.0			234.0					211.0	1,558.4
10	293.0			216.0					170.0	1,477.6
11	252.0			229.0					213.0	1,487.9
12	138.0			209.0					133.0	1,254.7
13	139.0			243.0					251.0	1,418.6
14	221.0			233.0					188.0	1,466.9
15	319.0			240.0					223.0	1,596.8
16	320.0			233.0					188.0	1,561.0
17	257.0			228.0					210.0	1,518.9
18	249.0			217.0					188.0	1,494.1
19	137.0			234.0					205.0	1,415.5
20	137.0			222.0					198.0	1,396.5
21	249.0			230.0					184.0	1,499.1
22	321.0			236.0					189.0	1,546.7
23	323.0			220.0					226.0	1,561.0
24	269.0			235.0					200.0	1,488.4
25	266.0			238.0					200.0	1,427.6
26	151.0			229.0					179.0	1,325.9
27	151.0			232.0					221.0	1,349.3
28	250.0			243.0					187.0	1,417.7
29	323.0			248.0					180.0	1,530.9
30	324.0			243.0					190.0	1,546.5
合計	7,162.0			6,815.0					5,865.0	23,897.6
平均	238.7			227.2					195.5	1,458.0
最大	346.0			248.0					251.0	1,596.8
最小	137.0			192.0					133.0	1,254.7

浄水場別送水量月報 1

浄水場別送水量月報 1

令和4年12月

(単位：千m<sup>3</sup>)

令和5年1月

(単位：千m<sup>3</sup>)

	石川浄水場	西原浄水場	北谷浄水場	名護浄水場	合計	久志浄水場
1	148.3	116.3	139.1	10.0	413.7	251.7
2	151.4	110.0	145.0	10.9	417.3	261.7
3	145.0	115.0	143.1	11.0	414.1	252.1
4	145.3	118.7	142.4	11.4	417.8	253.6
5	149.7	122.8	145.5	11.6	429.6	250.6
6	149.9	120.0	139.0	12.0	420.9	259.2
7	151.1	122.2	141.5	11.8	426.6	254.8
8	147.3	126.3	144.0	11.8	429.4	259.7
9	149.1	115.6	138.8	11.5	415.0	258.2
10	149.5	114.7	140.2	11.5	415.9	254.4
11	149.7	117.5	142.1	12.0	421.3	253.3
12	151.3	112.1	148.8	11.3	423.5	263.7
13	152.9	115.1	150.2	12.3	430.5	259.0
14	153.1	117.3	142.9	11.2	424.5	253.9
15	154.6	115.3	143.7	15.6	429.2	256.8
16	151.3	111.5	142.4	14.0	419.2	251.1
17	143.7	109.8	141.6	10.5	405.6	246.7
18	149.6	114.0	143.7	13.8	421.1	254.8
19	153.9	118.6	151.9	12.8	437.2	254.7
20	159.3	118.5	158.3	13.3	449.4	250.7
21	150.5	116.2	141.8	15.1	423.6	251.9
22	149.7	118.5	144.2	12.6	425.0	251.3
23	148.1	123.2	144.2	13.3	428.8	245.8
24	149.9	120.2	142.0	14.2	426.3	249.5
25	150.8	121.3	138.6	12.3	423.0	245.5
26	149.9	126.4	147.7	13.5	437.5	238.5
27	154.9	124.4	143.8	13.6	436.7	252.0
28	156.2	126.5	149.3	14.9	446.9	245.6
29	155.6	123.3	157.0	14.5	450.4	248.4
30	148.5	112.4	143.4	14.8	419.1	246.5
31	149.1	123.1	153.8	14.3	440.3	242.8
合計	4,669.2	3,666.8	4,490.0	393.4	13,219.4	7,818.5
平均	150.6	118.3	144.8	12.7	426.4	252.2
最大	159.3	126.5	158.3	15.6	450.4	263.7
最小	143.7	109.8	138.6	10.0	405.6	238.5

	石川浄水場	西原浄水場	北谷浄水場	名護浄水場	合計	久志浄水場
1	147.1	117.0	140.4	15.5	420.0	242.8
2	139.4	117.0	134.6	14.2	405.2	239.5
3	144.4	116.1	140.1	10.8	411.4	243.4
4	148.0	124.2	142.6	11.9	426.7	244.6
5	149.4	127.7	143.7	12.1	432.9	245.8
6	149.5	123.5	143.2	13.1	429.3	240.6
7	147.5	116.9	140.7	13.6	418.7	243.1
8	148.3	117.3	138.0	12.5	416.1	245.1
9	146.7	117.9	141.4	13.2	419.2	240.4
10	147.9	125.2	142.6	11.6	427.3	237.6
11	146.9	123.4	142.1	11.5	423.9	248.8
12	147.5	120.6	139.1	12.7	419.9	239.5
13	148.9	122.9	141.5	11.8	425.1	243.8
14	148.2	120.8	141.1	13.3	423.4	241.0
15	138.1	111.7	135.7	11.7	397.2	245.8
16	143.7	110.0	143.2	11.2	408.1	240.8
17	148.5	112.7	147.6	11.7	420.5	241.4
18	150.4	112.9	149.2	13.2	425.7	237.9
19	156.1	113.4	152.0	12.6	434.1	243.1
20	155.1	115.7	151.7	12.4	434.9	240.3
21	145.9	125.3	140.1	14.3	425.6	232.6
22	144.1	121.3	142.0	12.9	420.3	237.3
23	144.2	121.1	140.6	12.9	418.8	248.6
24	145.2	116.4	138.5	11.8	411.9	243.2
25	148.9	121.0	143.8	12.1	425.8	240.2
26	147.7	130.0	147.0	15.2	439.9	238.7
27	143.9	118.1	147.9	12.8	422.7	232.9
28	140.6	114.3	140.7	13.8	409.4	239.7
29	137.6	120.2	147.7	13.4	418.9	240.3
30	148.5	125.7	148.4	12.5	435.1	240.1
31	143.2	124.6	149.4	13.4	430.6	253.9
合計	4,541.4	3,704.9	4,436.6	395.7	13,078.6	7,492.8
平均	146.5	119.5	143.1	12.8	421.9	241.7
最大	156.1	130.0	152.0	15.5	439.9	253.9
最小	137.6	110.0	134.6	10.8	397.2	232.6

浄水場別送水量月報 2

浄水場別送水量月報 2

令和4年12月

(単位：m<sup>3</sup>)

	栗国村	渡名喜村	南大東村	北大東村	渡嘉敷村	座間味村		伊平屋村	伊是名村	合計
	栗国浄水場	渡名喜浄水場	南大東浄水場	北大東浄水場	渡嘉敷浄水場	座間味浄水場	阿嘉浄水場	伊平屋浄水場	伊是名浄水場	
1	207.0			220.0			187.0		793.3	1,407.3
2	208.0			220.0			181.0		803.8	1,412.8
3	145.0			227.0			185.0		803.8	1,360.8
4	146.0			253.0			190.0		798.7	1,387.7
5	211.0			221.0			172.0		812.5	1,416.5
6	325.0			239.0			157.0		800.4	1,521.4
7	271.0			218.0			238.0		773.8	1,500.8
8	278.0			230.0			200.0		772.6	1,480.6
9	254.0			237.0			204.0		782.0	1,477.0
10	143.0			231.0			170.0		781.5	1,325.5
11	145.0			242.0			215.0		778.3	1,380.3
12	152.0			248.0			176.0		773.2	1,349.2
13	258.0			239.0			207.0		792.4	1,496.4
14	272.0			246.0			204.0		784.1	1,506.1
15	200.0			255.0			197.0		819.0	1,471.0
16	201.0			253.0			180.0		802.0	1,436.0
17	319.0			244.0			165.0		554.9	1,282.9
18	327.0			238.0			186.0		674.9	1,425.9
19	207.0			293.0			187.0		761.9	1,448.9
20	256.0			298.0			199.0		801.9	1,554.9
21	262.0			260.0			211.0		788.8	1,521.8
22	266.0			261.0			176.0		779.1	1,482.1
23	235.0			252.0			206.0		765.9	1,458.9
24	151.0			243.0			172.0		751.4	1,317.4
25	149.0			219.0			205.0		760.0	1,333.0
26	212.0			226.0			171.0		773.5	1,382.5
27	327.0			220.0			209.0		796.9	1,552.9
28	325.0			231.0			200.0		784.8	1,540.8
29	297.0			199.0			209.0		771.5	1,476.5
30	222.0			207.0			201.0		770.4	1,400.4
31	155.0			206.0			224.0		807.7	1,392.7
合計	7,126.0			7,376.0			5,984.0		24,015.0	44,501.0
平均	229.9			237.9			193.0		774.7	1,435.5
最大	327.0			298.0			238.0		819.0	1,554.9
最小	143.0			199.0			157.0		554.9	1,282.9

令和5年1月

(単位：m<sup>3</sup>)

	栗国村	渡名喜村	南大東村	北大東村	渡嘉敷村	座間味村		伊平屋村	伊是名村	合計
	栗国浄水場	渡名喜浄水場	南大東浄水場	北大東浄水場	渡嘉敷浄水場	座間味浄水場	阿嘉浄水場	伊平屋浄水場	伊是名浄水場	
1	148.0			195.0					221.0	1,328.8
2	152.0			181.0					215.0	1,296.5
3	149.0			198.0					207.0	1,306.2
4	147.0			207.0					251.0	1,398.0
5	227.0			215.0					352.0	1,577.9
6	263.0			242.0					358.0	1,631.2
7	325.0			232.0					233.0	1,557.1
8	326.0			233.0					232.0	1,543.3
9	281.0			246.0					221.0	1,537.8
10	204.0			245.0					221.0	1,452.7
11	268.0			264.0					165.0	1,461.3
12	260.0			260.0					204.0	1,499.2
13	264.0			257.0					230.0	1,554.2
14	148.0			272.0					197.0	1,192.0
15	149.0			246.0					193.0	1,167.1
16	217.0			252.0					165.0	1,425.8
17	323.0			255.0					192.0	1,532.1
18	329.0			262.0					222.0	1,603.9
19	406.0			236.0					221.0	1,663.7
20	378.0			256.0					200.0	1,576.5
21	341.0			271.0					222.0	1,476.2
22	338.0			236.0					212.0	1,539.7
23	311.0			221.0					209.0	1,493.1
24	308.0			226.0					171.0	1,483.4
25	294.0			248.0					235.0	1,563.7
26	245.0			248.0					222.0	1,457.5
27	277.0			237.0					226.0	1,512.5
28	347.0			232.0					185.0	1,539.6
29	324.0			275.0					223.0	1,582.2
30	248.0			287.0					214.0	1,512.2
31	249.0			274.0					202.0	1,493.6
合計	8,246.0			7,509.0					6,821.0	23,383.0
平均	266.0			242.2					220.0	1,482.5
最大	406.0			287.0					358.0	1,663.7
最小	147.0			181.0					165.0	1,167.1

浄水場別送水量月報 1

浄水場別送水量月報 1

令和5年2月

(単位：千m<sup>3</sup>)

	石川浄水場	西原浄水場	北谷浄水場	名護浄水場	合計	久志浄水場
1	148.5	125.9	148.6	12.6	435.6	251.4
2	149.6	121.6	144.3	12.4	427.9	268.4
3	147.3	121.8	141.8	13.8	424.7	314.4
4	145.5	114.8	136.9	13.8	411.0	326.7
5	146.9	109.6	137.5	13.0	407.0	301.7
6	153.7	110.8	138.5	11.8	414.8	298.8
7	151.7	112.3	139.1	11.1	414.2	307.4
8	164.6	114.3	138.7	13.6	431.2	311.1
9	159.9	112.1	138.2	12.1	422.3	312.8
10	154.3	111.6	135.5	12.1	413.5	313.6
11	148.2	111.6	134.6	12.4	406.8	309.8
12	152.5	113.7	132.5	12.2	410.9	317.6
13	156.3	124.8	136.6	13.4	431.1	307.3
14	156.5	115.1	135.2	11.1	417.9	318.8
15	151.6	117.5	132.7	12.9	414.7	313.1
16	151.1	123.5	144.2	12.6	431.4	302.6
17	152.4	124.1	139.7	12.9	429.1	305.3
18	154.9	118.1	133.6	14.3	420.9	311.5
19	153.2	120.0	136.7	13.2	423.1	309.8
20	157.9	123.6	136.6	12.3	430.4	313.4
21	154.4	117.5	135.9	13.1	420.9	294.2
22	156.3	119.1	137.9	12.7	426.0	288.7
23	160.4	116.7	135.4	14.1	426.6	291.5
24	155.1	119.3	138.3	12.5	425.2	292.2
25	149.8	115.6	132.1	15.0	412.5	292.8
26	148.8	114.3	133.3	13.9	410.3	294.1
27	158.0	123.7	137.4	12.0	431.1	292.8
28	157.9	124.4	136.5	13.0	431.8	292.4
合計	4,297.3	3,297.4	3,848.3	359.9	11,802.9	8,454.2
平均	153.5	117.8	137.4	12.9	421.5	301.9
最大	164.6	125.9	148.6	15.0	435.6	326.7
最小	145.5	109.6	132.1	11.1	406.8	251.4

令和5年3月

(単位：千m<sup>3</sup>)

	石川浄水場	西原浄水場	北谷浄水場	名護浄水場	合計	久志浄水場
1	159.9	123.5	133.8	14.6	431.8	292.7
2	154.1	129.7	134.8	14.1	432.7	292.5
3	153.0	119.9	135.7	13.9	422.5	292.4
4	159.3	117.9	135.1	14.7	427.0	292.2
5	155.8	125.3	137.6	14.1	432.8	291.8
6	156.6	123.8	137.8	12.3	430.5	293.2
7	160.9	129.0	136.3	12.7	438.9	287.6
8	161.0	127.4	137.5	13.3	439.2	294.6
9	156.8	123.5	134.1	15.8	430.2	293.8
10	158.4	121.7	132.4	14.2	426.7	284.9
11	155.3	113.8	132.2	14.6	415.9	295.5
12	156.3	116.2	131.8	13.9	418.2	290.4
13	151.2	119.4	134.2	11.9	416.7	292.2
14	157.6	118.4	135.1	12.8	423.9	295.2
15	160.4	118.9	133.0	12.5	424.8	282.6
16	157.6	122.7	133.0	13.7	427.0	296.8
17	158.2	122.4	136.2	14.3	431.1	301.6
18	154.9	113.2	130.3	13.5	411.9	292.0
19	145.1	113.6	136.3	15.0	410.0	285.4
20	156.5	114.6	131.7	13.5	416.3	297.3
21	155.1	108.4	129.3	12.7	405.5	286.9
22	155.1	124.6	135.6	12.6	427.9	296.2
23	157.6	122.3	131.8	13.2	424.9	295.4
24	157.1	119.1	140.1	14.1	430.4	293.5
25	153.4	113.3	126.5	12.7	405.9	292.5
26	149.7	104.0	124.7	11.1	389.5	290.8
27	150.2	112.8	129.6	12.1	404.7	288.3
28	156.9	117.2	133.4	12.6	420.1	293.6
29	157.9	118.1	129.8	13.0	418.8	293.6
30	154.9	110.8	126.4	13.1	405.2	296.3
31	157.3	112.7	127.5	11.6	409.1	297.1
合計	4,834.1	3,678.2	4,123.6	414.2	13,050.1	9,068.9
平均	155.9	118.7	133.0	13.4	421.0	292.5
最大	161.0	129.7	140.1	15.8	439.2	301.6
最小	145.1	104.0	124.7	11.1	389.5	282.6



浄水場別送水量月報 2

浄水場別送水量月報 2

令和5年2月

(単位：m<sup>3</sup>)

	栗国村	渡名喜村	南大東村	北大東村	渡嘉敷村	座間味村		伊平屋村	伊是名村	合計
	栗国浄水場	渡名喜浄水場	南大東浄水場	北大東浄水場	渡嘉敷浄水場	座間味浄水場	阿嘉浄水場	伊平屋浄水場	伊是名浄水場	
1	322.0		468.0	279.0			237.0		800.5	2,106.5
2	313.0		475.0	255.0			221.0		794.1	2,058.1
3	290.0		476.0	266.0			227.0		773.4	2,032.4
4	341.0		465.0	263.0			205.0		763.4	2,037.4
5	221.0		451.0	292.0			220.0		764.2	1,948.2
6	245.0		436.0	284.0			224.0		765.7	1,954.7
7	303.0		517.0	268.0			206.0		763.6	2,057.6
8	328.0		513.0	280.0			234.0		761.0	2,116.0
9	280.0		445.0	267.0			236.0		739.5	1,967.5
10	255.0		427.0	268.0			231.0		762.3	1,943.3
11	330.0		494.0	264.0			198.0		765.5	2,051.5
12	326.0		482.0	263.0			228.0		754.8	2,053.8
13	308.0		492.0	275.0			238.0		769.4	2,082.4
14	230.0		448.0	265.0			233.0		774.1	1,950.1
15	261.0		461.0	284.0			286.0		788.5	2,080.5
16	313.0		444.0	274.0			323.0		785.0	2,139.0
17	282.0		507.0	276.0			239.0		743.3	2,047.3
18	321.0		462.0	275.0			236.0		734.1	2,028.1
19	319.0		432.0	268.0			231.0		732.2	1,982.2
20	274.0		487.0	267.0			237.0		734.5	1,999.5
21	262.0		487.0	275.0			235.0		765.8	2,024.8
22	244.0		452.0	255.0			236.0		745.2	1,932.2
23	195.0		491.0	266.0			238.0		743.7	1,933.7
24	262.0		452.0	256.0			237.0		739.9	1,946.9
25	354.0		462.0	269.0			237.0		764.9	2,086.9
26	350.0		454.0	267.0			264.0		756.3	2,091.3
27	258.0		460.0	268.0			325.0		765.5	2,076.5
28	306.0		500.0	294.0			391.0		762.4	2,253.4
合計	8,093.0		13,140.0	7,583.0			6,853.0		21,312.8	56,981.8
平均	289.0		469.3	270.8			244.8		761.2	2,035.1
最大	354.0		517.0	294.0			391.0		800.5	2,253.4
最小	195.0		427.0	255.0			198.0		732.2	1,932.2

令和5年3月

(単位：m<sup>3</sup>)

	栗国村	渡名喜村	南大東村	北大東村	渡嘉敷村	座間味村		伊平屋村	伊是名村	合計
	栗国浄水場	渡名喜浄水場	南大東浄水場	北大東浄水場	渡嘉敷浄水場	座間味浄水場	阿嘉浄水場	伊平屋浄水場	伊是名浄水場	
1	356.0		458.0	264.0			245.0		763.8	2,086.8
2	304.0		457.0	256.0			245.0		737.1	1,999.1
3	269.0		519.0	251.0			266.0		718.7	2,023.7
4	326.0		485.0	246.0			228.0		745.7	2,030.7
5	319.0		419.0	250.0			319.0		725.8	2,032.8
6	269.0		479.0	291.0			193.0		729.7	1,961.7
7	261.0		503.0	285.0			260.0		751.9	2,060.9
8	303.0		461.0	278.0			264.0		726.0	2,032.0
9	230.0		514.0	258.0			263.0		693.8	1,958.8
10	229.0		480.0	264.0			280.0		639.4	1,892.4
11	318.0		475.0	258.0			274.0		653.9	1,978.9
12	312.0		440.0	279.0			321.0		660.5	2,012.5
13	307.0		455.0	246.0			218.0		650.3	1,876.3
14	307.0		469.0	273.0			287.0		659.1	1,995.1
15	287.0		471.0	268.0			256.0		667.1	1,949.1
16	256.0		507.0	265.0			269.0		675.7	1,972.7
17	336.0		490.0	249.0			233.0		659.4	1,967.4
18	308.0		469.0	259.0			108.0		650.0	1,794.0
19	302.0		374.0	268.0			138.0		613.5	1,695.5
20	257.0		464.0	243.0			162.0		615.7	1,741.7
21	171.0		456.0	249.0			140.0		622.3	1,638.3
22	249.0		468.0	240.0			104.0		483.7	1,544.7
23	243.0		497.0	252.0			165.0		665.8	1,822.8
24	167.0		450.0	231.0			110.0		709.8	1,667.8
25	310.0		429.0	239.0			151.0		706.8	1,835.8
26	259.0		417.0	233.0			124.0		646.3	1,679.3
27	249.0		442.0	216.0			151.0		608.7	1,666.7
28	249.0		453.0	239.0			150.0		648.8	1,739.8
29	192.0		416.0	223.0			128.0		649.5	1,608.5
30	252.0		442.0	212.0			107.0		647.7	1,660.7
31	205.0		428.0	190.0			101.0		662.6	1,586.6
合計	8,402.0		14,287.0	7,775.0			6,260.0		20,789.1	57,513.1
平均	271.0		460.9	250.8			201.9		670.6	1,855.3
最大	356.0		519.0	291.0			321.0		763.8	2,086.8
最小	167.0		374.0	190.0			101.0		483.7	1,544.7

# 年度別、月別、日平均送水量一覽表（1）

（単位：千m<sup>3</sup>/日）

年度 月	昭和47	48	49	50	51	52	53	54	55	56	57	58	59	60	61	62	63	平成元	2	3	4
4	-	215.8	219.0	249.8	275.6	319.5	295.0	326.5	324.9	327.1	258.2	334.5	342.4	350.0	361.0	373.9	391.1	319.1	380.7	393.8	385.0
5	187.2	221.4	237.8	263.3	280.9	321.8	315.6	328.0	345.9	332.1	297.4	337.5	349.9	367.9	369.6	385.2	392.3	363.3	392.6	414.6	394.0
6	208.5	229.2	246.0	281.5	299.3	293.4	335.3	350.7	378.6	356.4	329.2	359.8	375.4	365.8	392.8	391.2	422.8	391.4	416.2	414.9	409.2
7	222.2	245.8	253.4	320.4	315.4	349.4	349.8	377.3	378.8	339.7	359.3	374.9	390.0	384.2	420.2	412.5	445.8	403.3	437.8	372.6	422.2
8	227.8	249.1	258.3	329.6	326.2	344.5	344.4	363.0	330.9	325.8	354.5	367.0	376.5	373.6	406.0	404.7	419.1	393.0	416.3	391.1	411.0
9	228.1	248.7	261.0	332.3	317.8	359.5	350.6	362.3	335.3	295.4	354.1	369.2	375.2	377.6	396.6	401.7	419.3	396.3	413.2	392.6	412.3
10	222.4	243.5	273.8	329.5	306.9	344.5	337.5	351.3	342.5	278.2	344.0	365.2	364.6	370.5	382.1	390.1	400.6	392.3	397.2	381.7	400.7
11	195.0	226.4	268.7	312.1	300.2	287.2	327.5	332.7	327.3	269.9	338.6	348.8	352.4	356.8	363.5	377.1	393.7	376.8	386.7	378.1	394.7
12	179.1	204.7	243.6	302.5	301.0	287.3	331.4	333.3	324.7	276.7	331.9	350.5	349.3	349.0	372.3	376.6	394.8	383.4	391.1	383.9	393.5
1	214.3	181.6	242.4	303.7	296.4	295.3	324.2	319.2	321.6	269.9	327.4	335.3	347.8	346.6	358.8	367.1	372.5	375.2	382.5	374.7	383.6
2	202.0	171.9	252.2	295.0	297.8	324.3	322.6	318.7	322.3	249.6	325.4	340.5	350.9	351.4	366.8	367.7	376.0	381.5	389.1	373.5	389.4
3	200.1	179.1	247.5	279.3	311.0	268.3	320.3	322.1	314.0	247.9	321.4	338.8	350.1	355.3	366.1	373.3	321.2	383.6	384.1	378.9	391.0
日平均	208.8	218.4	250.3	300.0	302.5	316.2	329.5	340.5	337.3	297.6	328.6	351.9	360.4	362.5	379.8	385.2	395.8	380.0	399.0	387.5	399.0
対前年度増減水量		+9.6	+31.9	+49.7	+2.5	+13.7	+13.3	+11.0	-3.2	-39.7	+31.0	+23.3	+8.5	+2.1	+17.3	+5.4	+10.6	-15.8	+19.0	-11.5	+11.5
同伸率(%)		+4.6	+14.6	+19.9	+0.8	+4.5	+4.2	+3.3	-0.9	-11.8	+10.4	+7.1	+2.4	+0.6	+4.8	+1.4	+2.8	-4.0	+5.0	-2.9	+3.0
那覇 降水量(mm)	1,775.5	2,657.5	2,697.0	1,691.5	1673.0	2609.5	2280.0	1920.0	1335.5	2430.5	1893.0	1720.0	2012.5	1538.0	2291.5	2010.5	1824.5	1977.0	1941.0	1,991.5	
制限給水日数		126	113	49	75	169	7	0	76	259	67	0	0	0	0	0	33	26	0	64	0

## 年度別、月別、日平均送水量一覽表（2）

（単位：千m<sup>3</sup>/日）

年度 月	平成5	6	7	8	9	10	11	12	13	14	15	16	17	18	19	20	21	22	23
4	400.4	397.8	406.4	386.8	403.1	412.6	402.7	407.3	408.9	412.0	408.0	396.8	405.3	405.4	406.1	403.6	401.3	402.1	408.6
5	412.8	397.4	404.0	392.6	416.0	421.9	411.1	420.5	413.9	419.1	414.8	404.5	409.9	415.8	417.4	412.3	414.7	408.7	411.6
6	420.1	418.6	418.3	424.8	424.3	433.4	430.8	438.9	439.2	416.8	419.8	411.7	415.1	423.4	419.4	423.2	410.7	420.9	430.4
7	431.4	428.6	434.4	438.4	444.0	445.1	430.4	435.1	448.7	424.4	445.3	422.9	439.5	440.6	445.4	432.9	429.8	426.3	429.9
8	427.5	416.7	429.6	429.3	437.6	443.2	431.6	435.9	438.7	429.8	433.8	420.2	433.3	436.5	427.8	423.9	430.0	426.2	432.7
9	420.5	419.7	424.8	425.2	427.8	434.4	443.6	433.1	428.5	431.3	424.5	419.5	432.4	432.5	422.8	416.5	430.3	423.5	422.4
10	410.1	404.5	409.2	413.4	416.7	422.1	428.1	428.4	422.1	410.1	416.6	407.0	427.9	423.7	419.5	410.7	411.1	413.4	411.5
11	401.3	396.6	399.1	406.6	409.9	411.0	422.8	416.8	418.7	406.4	407.5	406.7	417.6	414.6	407.8	402.0	403.5	406.9	405.2
12	397.6	397.3	399.3	408.5	408.0	414.2	415.6	418.2	412.9	405.8	414.9	404.8	417.5	414.1	410.3	408.9	409.2	411.7	411.1
1	389.2	387.6	395.7	394.9	397.9	402.6	404.9	407.4	410.0	399.5	402.3	398.6	399.5	406.9	401.4	402.6	403.4	403.2	403.1
2	372.2	390.2	394.5	397.9	396.5	408.3	407.9	412.3	416.8	405.8	406.7	397.4	400.4	409.3	400.6	408.9	404.8	408.8	406.8
3	377.5	389.9	389.5	400.4	401.3	403.0	411.0	412.1	410.7	400.8	397.0	399.7	402.2	406.6	405.4	398.2	407.9	406.1	407.2
日平均	405.3	403.8	408.8	410.0	415.4	421.1	420.1	422.2	422.5	413.5	416.0	407.6	416.8	419.2	415.4	412.0	413.1	413.2	415.1
対前年度増減水量	+6.3	-1.5	+5.0	+1.2	+5.4	+5.7	-1.0	+2.1	+0.3	-9.0	+2.5	-8.4	+9.2	+2.4	-3.8	-3.4	+1.1	+0.1	+1.9
同伸率(%)	+1.6	-0.4	+1.2	+0.3	+1.3	+1.4	-0.2	+0.5	+0.1	-2.1	+0.6	-2.0	+2.3	+0.6	-0.9	-0.8	+0.3	+0.0	+0.5
那覇 降水量(mm)	1458.5	1,667.0	1,695.5	1,758.0	2,404.0	3,009.5	2,245.0	2,510.5	2,576.5	2,000.0	1,646.0	1,991.0	1,942.5	2,030.5	2,886.5	1,417.5	2,037.5	2,037.5	2,173.0
制限給水日数	31	0	0	0	0	0	0	0	0	0	0	0	0	0	0	0	0	0	0

# 年度別、月別、日平均送水量一覧表（3）

（単位：千m<sup>3</sup>/日）

年度 月	平成24	25	26	27	28	29	30	令和元	2	3	4	5	6	7	8	9	10	11	12
4	405.0	405.3	406.7	416.7	419.3	416.1	418.6	417.0	405.3	418.1	419.7								
5	410.6	413.2	407.7	421.3	426.1	413.3	428.9	419.6	401.9	424.5	412.8								
6	417.6	430.4	414.3	432.9	432.6	418.5	423.3	418.2	427.4	410.8	423.4								
7	433.7	442.9	435.8	432.1	439.1	436.5	426.3	432.2	432.4	424.7	431.2								
8	423.0	441.0	422.6	427.8	433.9	438.2	426.7	431.6	426.9	420.8	429.2								
9	427.4	426.0	422.6	428.5	426.1	427.1	425.7	425.4	424.7	419.9	420.4								
10	424.1	415.4	418.8	425.3	421.5	421.7	427.9	423.0	428.7	422.7	424.3								
11	412.1	414.3	412.0	421.8	418.1	415.5	418.0	420.0	424.9	421.4	419.0								
12	414.4	414.3	414.9	422.7	419.8	424.2	418.6	421.4	426.1	429.5	427.9								
1	406.8	412.3	411.7	415.0	414.6	416.9	415.0	419.5	420.9	412.8	423.4								
2	410.4	409.7	416.9	419.2	420.2	420.7	415.6	428.3	418.3	412.2	423.6								
3	408.8	407.0	417.1	415.2	412.8	418.2	414.7	415.4	420.2	416.5	422.8								
日平均	416.2	419.4	416.8	423.2	423.7	422.3	421.7	422.6	421.5	419.6	423.2								
対前年度増減水量	+1.1	+3.2	-2.6	+6.4	+0.5	-1.4	-0.6	+0.9	-1.1	-1.9	+3.6								
同伸率(%)	+0.3	+0.8	-0.6	+1.5	+0.1	-0.3	-0.1	+0.2	-0.3	-0.5	+0.9								
那覇 降水量(mm)	2,739.0	2,233.5	2,271.0	1,859.0	2,042.5	1,969.0	2,529.5	2,478.5	2,627.5	2,573.0	2,740.5								
制限給水日数	0	0	0	0	0	0	0	0	0	0	0								

※数値は端数処理のため一致しないことがある。

## 2. 事業別給水量

## 令和4年度送水量、有収水量、有収率の月別一覧表

(単位: m<sup>3</sup>)

年 月	送 水 量	有 収 水 量				有収率 (%)	備 考
		用 水 供 給	直接給水(基地)	直接給水(民間)	計		
令和4年4月	12,591,100	12,475,969	—	—	12,475,969	99.1	
5	12,795,600	12,636,558	—	—	12,636,558	98.8	
6	12,701,500	12,594,692	—	—	12,594,692	99.2	
7	13,367,600	13,251,714	—	—	13,251,714	99.1	
8	13,306,600	13,214,065	—	—	13,214,065	99.3	
9	12,610,700	12,523,957	—	—	12,523,957	99.3	
10	13,152,600	13,037,737	—	—	13,037,737	99.1	
11	12,568,600	12,461,955	—	—	12,461,955	99.2	
12	13,263,900	13,114,814	—	—	13,114,814	98.9	
令和5年1月	13,124,600	12,944,761	—	—	12,944,761	98.6	
2	11,859,900	11,704,142	—	—	11,704,142	98.7	
3	13,107,600	12,948,240	—	—	12,948,240	98.8	
合 計	154,450,300	152,908,604	—	—	152,908,604	99.0	

注：送水量は暦日にて期間を取っている。

# 令和4年度水道事業体別・月別給水量

(単位: m<sup>3</sup>)

区分	月別 令和4年	4月	5月	6月	7月	8月	9月	10月	11月	12月	令和5年	1月	2月	3月	計	
															合計	月平均
那 覇 市	3,037,170	3,097,897	3,074,607	3,232,229	3,196,048	3,059,593	3,176,083	3,070,505	3,226,572	3,164,043	2,874,636	3,162,974	37,372,357	3,114,363		
沖 縄 市	1,594,483	1,574,317	1,549,970	1,599,919	1,595,281	1,535,723	1,595,786	1,536,768	1,614,280	1,598,016	1,432,612	1,580,612	18,807,767	1,567,314		
宜 野 湾 市	894,163	909,832	903,280	934,151	923,290	884,697	921,709	891,665	933,339	920,584	832,879	914,639	10,864,228	905,352		
浦 添 市	1,135,210	1,158,517	1,147,221	1,205,011	1,204,462	1,159,926	1,195,992	1,118,903	1,152,316	1,147,899	1,009,786	1,099,152	13,734,395	1,144,533		
読 谷 村	413,503	418,227	419,703	447,713	446,888	412,522	435,686	416,260	441,258	431,761	391,903	436,834	5,112,258	426,022		
南部水道企業団	567,078	571,467	578,230	604,451	594,941	560,192	581,996	556,004	592,775	583,744	524,150	580,004	6,895,032	574,586		
嘉 手 納 町	120,582	118,201	119,393	124,089	125,681	118,617	121,911	114,529	121,487	121,662	114,361	128,412	1,448,925	120,744		
北 谷 町	398,272	412,875	401,674	429,624	438,904	409,033	432,593	411,654	433,408	431,812	377,617	423,137	5,000,603	416,717		
北 中 城 村	243,842	245,173	243,009	255,833	251,442	236,172	242,630	237,583	237,691	231,793	209,054	234,433	2,868,655	239,055		
豊 見 城 市	565,800	573,680	571,840	600,330	596,908	564,350	582,550	557,480	592,410	586,766	525,050	579,420	6,896,584	574,715		
与 那 原 町	173,037	175,549	173,764	176,588	175,558	169,745	177,372	169,019	177,487	175,548	155,238	171,816	2,070,721	172,560		
中 城 村	196,048	198,169	199,890	208,805	205,763	196,349	206,558	199,432	208,971	204,958	185,985	203,689	2,414,617	201,218		
西 原 町	348,649	350,644	351,152	367,311	365,411	343,649	357,351	343,274	357,503	352,876	318,424	347,993	4,204,237	350,353		
名 護 市	143,779	142,998	148,602	174,613	170,966	154,255	170,520	155,103	215,931	217,625	201,430	215,794	2,111,616	175,968		
糸 満 市	579,980	586,570	592,500	629,690	632,140	584,630	601,450	569,800	601,510	589,940	536,700	594,620	7,099,530	591,628		
本 部 町	24,957	29,809	31,478	27,964	31,657	21,594	23,542	19,620	22,521	22,181	18,106	26,097	299,526	24,961		
今 帰 仁 村	40,613	38,754	42,763	49,265	51,105	45,532	46,032	40,840	42,389	43,118	39,121	46,456	525,988	43,832		
伊 江 村	37,183	34,206	37,427	44,303	40,277	42,597	42,186	44,072	47,112	51,751	45,491	53,335	519,940	43,328		
恩 納 村	255,073	254,043	262,535	323,623	346,595	294,694	318,239	282,981	282,341	264,154	243,306	300,178	3,427,762	285,647		
金 武 町	133,978	146,006	143,524	146,500	137,712	124,688	144,378	145,754	155,215	160,829	181,359	210,110	1,830,053	152,504		
う る ま 市	1,150,366	1,174,212	1,172,643	1,221,758	1,227,881	1,165,983	1,206,744	1,146,190	1,199,928	1,186,995	1,060,267	1,171,234	14,084,201	1,173,683		
南 城 市	402,236	405,451	410,211	427,099	423,774	396,676	411,004	391,129	414,181	411,583	370,897	409,075	4,873,316	406,110		
粟 国 村	7,258	7,250	7,473	7,801	8,141	7,229	7,593	6,769	6,772	7,949	7,672	7,915	89,822	7,485		
北 大 東 村	8,709	8,216	6,907	7,004	6,508	6,443	6,719	6,741	7,326	7,455	7,545	7,726	87,299	7,275		
座 間 味 村 (阿嘉・慶留間地区)	4,000	4,495	4,896	6,040	6,232	5,345	6,117	5,868	5,978	6,249	6,451	6,294	67,965	5,664		
伊 是 名 村	0	0	0	0	10,500	23,723	24,996	24,012	24,113	23,470	21,392	22,096	174,302	14,525		
南 大 東 村	0	0	0	0	0	0	0	0	0	0	12,710	14,195	26,905	2,242		
合 計	12,475,969	12,636,558	12,594,692	13,251,714	13,214,065	12,523,957	13,037,737	12,461,955	13,114,814	12,944,761	11,704,142	12,948,240	152,908,604	12,742,384		

注1 石川市・具志川市・勝連町・与那城町は市町村合併により、平成17年4月1日からうるま市となった。

注2 佐敷町・知念村・玉城村・大里村は市町村合併により、平成18年1月1日から南城市となった。なお、旧大里村には、平成20年3月まで南部水道企業団が給水していた。

注3 平成30年3月より、広域化に伴い粟国村へ供給開始。

注4 令和2年3月より、広域化に伴い北大東村へ供給開始。

注5 令和3年3月より、広域化に伴い座間味村(阿嘉・慶留間地区)へ供給開始。

注6 令和4年8月より、広域化に伴い伊是名村へ供給開始。

注7 令和5年2月より、広域化に伴い南大東村へ供給開始。

水道事業体別年度別給水量実績(1)

(単位: m<sup>3</sup>)

区分	年度	昭和47年	48	49	50	51	52	53	54	55	56	57	58	59	60	61	62
那覇市		19,781,934	26,198,573	32,270,516	38,734,508	36,954,491	35,571,796	38,807,806	40,983,872	38,715,114	32,922,817	36,503,760	40,218,950	38,709,694	39,057,055	39,961,966	40,149,862
沖縄市		7,436,078	9,084,224	10,749,159	18,866,732	16,317,079	15,380,771	17,852,126	18,694,547	17,477,555	15,257,859	17,294,910	18,576,854	19,949,324	20,891,028	20,850,600	20,838,943
宜野湾市		4,742,854	5,908,557	7,007,441	8,177,005	8,237,850	7,717,663	8,357,315	8,556,094	8,836,289	7,761,104	8,137,814	8,478,996	8,837,705	8,938,554	9,304,884	9,659,808
浦添市		5,082,292	8,260,689	9,114,403	10,686,567	10,085,183	9,956,870	10,940,162	11,184,455	11,304,389	9,837,791	10,205,517	10,640,936	10,890,904	11,287,789	11,681,026	12,352,288
具志川市		1,737,852	2,317,399	3,430,139	3,899,889	4,207,441	4,093,359	4,528,826	4,607,427	4,632,587	4,021,666	4,415,844	4,939,406	5,288,016	5,503,479	6,607,869	6,943,419
読谷村		1,155,850	1,361,342	1,679,854	1,988,573	1,975,807	2,067,220	2,330,201	2,624,044	2,738,891	2,537,633	2,530,890	2,918,003	2,946,794	3,198,714	3,445,866	3,540,701
南部水道企業団		804,855	1,363,349	1,739,940	2,160,508	2,260,762	2,582,416	2,821,683	3,470,602	4,299,618	4,123,210	4,037,102	5,065,818	5,397,277	5,109,312	5,575,877	5,363,807
嘉手納町		858,315	1,117,420	1,408,990	1,580,728	1,621,494	1,585,248	1,679,171	1,732,313	1,734,801	1,501,728	1,595,239	1,804,768	1,784,924	1,862,744	1,893,684	1,852,092
北谷町		915,419	1,071,890	1,297,954	1,204,579	1,437,833	1,503,702	1,775,930	2,121,631	2,226,408	1,841,241	1,896,703	2,182,905	2,204,311	2,500,505	2,678,691	2,704,958
北中城村		815,721	1,019,012	1,126,882	1,234,200	2,206,663	4,177,663	4,546,251	4,173,620	4,112,339	3,376,062	3,576,186	4,385,266	5,040,417	4,346,688	4,288,445	4,410,136
石川市		722,856	920,596	1,240,225	1,488,507	1,584,281	1,531,905	1,677,940	1,824,903	1,963,686	1,733,516	1,840,326	2,062,665	2,068,832	2,182,322	2,289,982	2,321,802
豊見城村		623,155	1,098,240	1,704,870	2,195,579	2,767,969	2,847,717	3,487,541	3,923,236	3,883,996	3,498,238	4,011,374	4,559,917	4,751,129	4,545,542	4,589,139	4,644,847
与那原町		520,158	791,440	865,638	1,086,286	1,179,916	1,223,111	1,410,922	1,384,194	1,436,226	1,358,217	1,333,754	1,425,315	1,461,330	1,519,330	1,542,119	1,647,983
中城村		342,841	638,450	796,901	934,825	910,171	929,019	1,030,360	1,110,626	1,002,113	891,846	997,269	1,107,436	1,074,247	1,104,503	1,110,714	1,191,767
与那城町		281,217	388,340	458,518	660,218	867,054	822,721	946,522	1,119,488	1,075,023	1,022,652	1,194,147	1,221,622	1,041,864	1,097,217	1,172,099	1,232,399
西原町		990,474	1,368,516	1,364,577	1,495,351	1,696,687	1,699,752	1,737,494	1,940,276	2,009,822	1,841,014	2,125,229	2,452,379	2,676,402	2,880,789	2,996,839	3,200,775
勝連町		202,688	552,444	633,932	790,480	785,502	705,598	921,025	910,314	780,462	805,261	879,055	1,235,031	1,270,554	1,291,658	1,359,514	1,403,502
佐敷町		83,534	151,277	302,530	445,555	538,368	579,996	690,282	798,779	839,252	747,783	924,390	1,057,150	1,067,786	1,107,326	1,189,063	1,189,016
玉城村		14,682	113,146	170,328	180,136	359,684	572,847	634,106	518,621	505,995	679,760	727,808	807,640	809,256	892,691	898,022	985,294
名護市		204,316	777,125	977,956	1,379,961	2,361,547	2,367,089	2,652,802	2,928,697	3,179,007	2,564,855	2,602,134	3,095,498	2,630,700	2,655,165	2,396,329	2,757,279
知念村		—	—	13,998	145,853	198,649	314,577	397,556	495,711	511,731	499,467	525,630	588,413	593,692	608,108	617,080	642,570
本部町		—	—	—	1,649,730	919,934	880,548	482,164	552,514	652,686	637,842	664,920	817,671	366,562	480,058	1,187,551	424,380
今帰仁村		—	—	—	62,126	297,198	652,908	578,367	458,102	496,689	230,431	274,360	298,161	278,608	365,411	440,459	479,683
糸満市		284,863	364,868	644,068	791,417	4,050	754,290	127,310	1,157,360	2,467,660	2,224,340	2,176,330	2,787,100	3,194,710	3,752,157	4,210,810	4,722,678
伊江村		—	—	—	—	7,960	290,944	113,156	109,874	163,678	244,172	248,998	233,430	210,349	246,828	389,512	342,291
恩納村		—	—	—	—	—	139,940	284,660	375,150	468,890	488,110	516,350	725,710	1,016,040	1,023,710	1,166,300	1,402,530
金武町		—	—	—	—	—	—	—	—	—	—	—	—	—	—	—	—
小計		47,601,954	64,866,897	78,998,819	101,839,313	99,783,573	100,949,670	110,811,678	117,756,450	117,514,907	102,648,615	111,236,039	123,687,040	125,561,427	128,448,683	133,844,440	136,404,810
直接給水		16,964,735	11,908,228	9,815,104	4,696,839	3,860,608	1,607,634	1,248,434	1,142,062	884,555	770,346	900,617	1,003,170	945,640	800,465	1,025,070	1,015,130
合計		64,566,689	76,775,125	88,813,923	106,536,152	103,644,181	102,557,304	112,060,112	118,898,512	118,399,462	103,418,961	112,136,656	124,690,210	126,507,067	129,249,148	134,869,510	137,419,940



水道事業体別年度別給水量実績(2)

(単位: m<sup>3</sup>)

区分	年度	昭和63年	平成元年	2	3	4	5	6	7	8	9	10	11	12	13	14	15
那覇市		42,968,817	41,290,313	43,434,079	41,700,531	42,116,179	42,508,412	42,734,219	42,200,003	42,174,649	43,173,352	43,686,192	42,135,161	42,189,858	42,098,674	40,552,303	40,478,702
沖縄市		20,335,071	19,170,184	20,457,487	20,049,834	21,535,607	20,752,196	21,233,087	21,447,655	20,483,940	20,855,334	21,901,643	21,075,907	20,986,606	20,849,785	20,288,614	20,787,587
宜野湾市		9,589,786	9,375,679	9,584,482	9,424,744	9,502,926	9,887,533	10,143,632	10,405,165	10,418,125	10,405,363	10,801,476	10,813,698	10,618,422	10,788,771	10,709,930	10,809,509
浦添市		12,631,315	12,844,169	13,220,013	13,026,229	13,443,914	13,617,637	13,352,382	13,288,777	13,504,215	13,609,092	14,131,634	14,298,608	14,394,330	14,439,919	14,202,670	14,243,110
具志川市		6,900,896	6,448,031	6,822,398	6,719,238	7,154,764	7,447,481	7,464,923	7,495,394	7,669,424	7,714,549	7,756,113	8,131,113	8,285,668	8,447,505	8,393,569	8,754,684
読谷村		3,707,679	3,661,367	3,835,357	3,736,755	3,907,979	3,944,032	3,992,120	4,087,251	4,219,891	4,293,923	4,417,371	4,480,245	4,393,412	4,390,917	4,445,027	4,590,808
南部水道企業団		5,511,822	6,096,766	5,962,934	5,998,259	5,268,125	6,510,533	6,490,934	6,379,657	6,660,150	6,577,922	6,252,684	6,821,400	7,462,905	7,483,551	7,323,650	7,292,619
嘉手納町		1,835,405	1,648,154	1,820,535	1,290,360	1,942,938	1,914,394	1,864,973	1,800,428	1,782,482	1,740,860	1,771,178	1,824,261	1,843,559	1,817,611	1,739,488	1,703,399
北谷町		2,771,484	2,526,215	2,911,222	2,834,295	2,877,798	2,924,718	3,106,231	3,155,002	3,357,810	3,344,067	3,593,365	3,705,816	3,771,103	3,897,046	3,802,300	3,828,644
北中城村		4,045,185	3,459,998	3,731,021	3,469,834	3,725,616	3,596,413	2,832,466	2,851,624	2,969,414	3,229,811	3,573,401	3,228,307	3,259,612	3,416,667	3,704,301	3,594,707
石川市		2,382,700	2,307,789	2,369,139	2,295,370	2,429,055	2,560,341	2,500,165	2,508,886	2,543,085	2,493,478	2,527,016	2,609,612	2,624,740	2,718,003	2,749,674	2,762,634
豊見城村		4,605,567	4,584,113	5,039,646	5,017,738	5,052,772	5,232,851	5,237,450	5,529,054	5,916,450	5,517,520	5,679,024	5,832,107	5,765,699	5,784,561	5,810,573	5,775,177
与那原町		1,687,342	1,595,822	1,673,300	1,674,863	1,795,332	1,790,205	1,796,243	1,791,410	1,815,127	1,827,302	1,849,664	1,807,995	1,890,577	1,898,056	1,954,775	1,870,142
中城村		1,248,178	1,233,353	1,336,157	1,345,548	1,413,173	1,471,568	1,533,978	1,606,442	1,658,904	1,689,503	1,705,184	1,732,403	1,752,155	1,748,486	1,763,659	1,818,547
与那城町		1,283,930	1,210,501	1,255,988	1,267,007	1,392,826	1,352,439	1,342,738	1,316,543	1,330,846	1,333,946	1,339,392	1,296,713	1,307,809	1,281,604	1,266,836	1,282,604
西原町		3,175,882	3,187,151	3,455,104	3,497,716	3,663,298	3,717,433	3,824,375	3,970,468	4,280,804	4,376,737	4,310,861	4,517,694	4,486,992	4,457,414	4,384,323	4,474,141
勝連町		1,370,090	1,332,616	1,382,679	1,398,609	1,464,646	1,459,282	1,497,105	1,404,902	1,457,194	1,471,362	1,563,837	1,575,430	1,610,507	1,682,660	1,588,020	1,660,455
佐敷町		1,195,600	1,134,490	1,151,493	1,219,302	1,330,747	1,284,471	1,288,891	1,323,145	1,330,769	1,339,462	1,386,562	1,441,092	1,445,445	1,475,267	1,431,304	1,428,447
玉城村		991,010	967,994	1,036,893	977,243	1,048,552	1,120,290	1,197,819	1,258,075	1,331,367	1,380,589	1,438,060	1,369,406	1,262,439	1,263,361	1,252,407	1,256,384
名護市		3,256,270	3,081,994	3,004,736	3,185,511	2,477,497	2,061,757	1,766,344	1,780,912	1,930,333	2,002,895	1,945,326	1,891,967	2,100,332	1,986,809	1,897,089	2,052,936
知念村		670,310	630,440	668,663	666,882	705,047	710,641	694,898	681,700	740,139	751,453	711,975	746,723	775,798	779,403	6,817,890	6,763,888
本部町		566,512	319,201	358,190	308,954	347,097	751,941	362,683	280,777	487,757	330,865	198,140	216,180	215,120	241,830	718,186	730,688
今帰仁村		514,926	402,469	500,795	467,915	444,745	419,446	500,862	518,297	489,151	532,147	531,774	519,984	508,378	476,406	217,150	265,330
糸満市		5,192,556	5,156,030	5,383,751	5,443,931	5,785,105	6,099,080	6,183,737	6,095,093	6,399,643	6,492,820	6,608,370	6,634,110	6,872,360	6,913,640	504,258	459,444
伊江村		337,491	359,175	402,746	422,606	455,499	594,480	515,806	537,133	571,457	552,558	543,195	603,032	564,218	546,987	500,258	509,399
恩納村		1,695,600	1,670,770	1,832,870	1,850,870	1,918,558	2,185,554	2,318,364	2,070,309	2,219,486	2,382,178	2,340,670	2,370,940	2,352,601	2,442,340	2,513,771	2,481,245
金武町		—	557,653	1,144,023	1,045,201	1,196,971	1,190,278	1,148,651	1,072,807	1,101,849	1,045,223	1,076,690	1,104,689	1,077,958	1,120,769	1,191,917	1,174,300
小計		140,471,424	136,252,437	—	—	—	—	—	—	—	—	—	—	—	—	—	—
直接給水		1,130,060	595,109	—	—	—	—	—	—	—	—	—	—	—	—	—	—
合計		141,601,484	136,847,546	143,775,701	140,335,345	144,396,766	147,105,406	146,925,076	146,856,909	148,844,461	150,464,311	153,640,797	152,784,593	153,818,603	154,448,042	151,723,942	152,849,530

水道事業体別年度別給水量実績(3)

(単位: m<sup>3</sup>)

区分	年度	平成16年	17	18	19	20	21	22	23	24	25	26	27	28	29	30	令和元年
那覇市		39,688,737	40,290,898	39,783,531	39,306,362	38,721,548	38,485,716	38,327,506	38,383,988	38,369,300	38,567,178	38,613,673	39,117,387	38,990,236	38,795,437	38,453,175	38,524,399
沖縄市		19,788,559	19,911,052	21,002,549	21,161,676	20,183,354	20,687,648	20,663,062	20,377,903	20,553,814	20,758,948	20,589,084	21,191,096	20,201,849	19,358,302	19,402,459	19,609,842
宜野湾市		10,597,222	10,720,985	10,893,034	10,491,639	10,309,856	10,295,379	10,197,684	10,169,141	10,278,886	10,363,124	10,404,342	10,519,102	10,702,487	10,740,006	10,632,911	10,766,210
浦添市		13,876,573	14,109,346	14,323,800	14,133,560	13,950,857	13,931,619	13,878,144	13,815,318	13,792,857	13,651,564	13,381,814	13,451,333	13,491,024	13,793,427	13,641,809	14,110,932
具志川市		8,623,753	—	—	—	—	—	—	—	—	—	—	—	—	—	—	—
読谷村		4,510,137	4,657,606	4,636,861	4,695,694	4,687,721	4,755,811	4,763,788	4,844,974	4,806,060	4,818,409	4,860,670	4,809,562	4,891,390	4,991,328	4,934,702	4,928,729
南部水道企業団		7,077,589	7,776,233	7,650,246	7,639,391	6,240,088	6,116,186	6,188,939	6,299,153	6,297,711	6,388,018	6,457,320	6,470,062	6,572,171	6,646,385	6,790,388	6,862,544
嘉手納町		1,664,339	1,676,831	1,660,004	1,632,431	1,618,550	1,614,691	1,601,423	1,601,710	1,600,337	1,582,034	1,552,037	1,559,540	1,536,620	1,507,403	1,525,949	1,508,216
北谷町		3,812,222	3,905,621	3,872,736	3,900,223	3,881,443	3,869,988	3,917,076	4,000,383	4,065,612	4,114,150	4,201,101	4,268,194	4,233,524	4,363,842	4,437,983	4,520,542
北中城村		3,286,829	3,396,219	3,245,491	3,350,004	3,337,406	3,294,906	2,973,327	3,101,779	3,090,430	3,044,191	2,973,256	3,150,987	3,077,819	3,087,438	3,119,813	3,102,575
石川市		2,734,361	—	—	—	—	—	—	—	—	—	—	—	—	—	—	—
豊見城市		5,770,393	5,931,082	5,906,397	6,007,987	6,009,159	6,047,146	6,144,304	6,200,057	6,211,820	6,300,628	6,277,428	6,436,648	6,521,533	6,632,994	6,679,103	6,741,986
与那原町		1,797,007	1,898,731	1,858,726	1,829,443	1,865,705	1,862,249	1,874,391	1,902,161	1,941,574	1,953,417	1,914,666	1,955,959	2,038,512	2,030,825	2,019,217	2,071,678
中城村		1,804,793	1,845,974	1,875,201	1,933,901	1,944,604	1,967,428	1,975,728	1,997,846	2,034,587	2,066,726	2,073,490	2,139,868	2,220,147	2,227,543	2,229,926	2,284,011
与那城町		1,236,434	—	—	—	—	—	—	—	—	—	—	—	—	—	—	—
西原町		4,290,664	4,342,003	4,263,185	4,256,993	4,292,604	4,465,276	4,330,938	4,348,820	4,293,266	4,243,910	4,172,120	4,256,240	4,232,827	4,217,203	4,210,731	4,234,152
勝連町		1,646,650	—	—	—	—	—	—	—	—	—	—	—	—	—	—	—
佐敷町		1,371,866	1,037,410	—	—	—	—	—	—	—	—	—	—	—	—	—	—
玉城村		1,228,341	949,544	—	—	—	—	—	—	—	—	—	—	—	—	—	—
名護市		2,122,864	2,316,268	2,182,822	2,072,910	2,132,626	1,979,012	1,988,601	1,954,542	2,028,189	2,106,722	1,946,647	2,165,450	2,052,656	2,277,916	2,202,575	2,039,977
糸満市		6,550,713	6,748,212	6,523,748	6,509,483	6,525,370	6,487,970	6,411,500	6,455,250	6,419,170	6,524,535	6,377,730	6,498,140	6,514,710	6,713,110	6,992,607	6,854,422
知念村		713,011	549,460	—	—	—	—	—	—	—	—	—	—	—	—	—	—
本部町		290,110	425,280	322,640	287,722	363,070	426,316	317,683	318,811	319,549	364,349	363,204	499,667	452,007	569,351	540,023	384,009
今帰仁村		497,385	478,394	548,048	583,598	482,027	455,733	480,924	482,737	483,860	533,253	507,675	502,677	439,402	444,868	486,527	523,858
伊江村		487,450	531,511	461,252	452,592	565,954	598,756	500,297	506,368	573,403	624,850	574,192	619,027	680,732	667,428	751,809	555,403
恩納村		2,327,162	2,546,105	2,499,364	2,491,351	2,601,033	2,591,404	2,655,889	2,551,467	2,584,180	2,837,538	2,940,379	3,040,786	3,235,367	3,367,457	3,382,371	3,395,422
金武町		1,039,367	1,190,426	1,168,179	1,112,456	1,120,273	1,124,678	1,162,730	1,122,020	1,071,518	1,177,587	1,257,033	1,249,069	1,397,694	1,546,032	1,606,103	1,542,205
うるま市		—	14,729,177	14,989,126	14,518,955	14,481,715	14,546,374	14,484,562	14,357,860	14,358,776	14,333,179	13,902,855	13,691,707	13,716,694	13,754,639	13,796,807	13,886,061
南城市		—	782,709	3,344,234	3,221,116	4,606,325	4,618,180	4,559,062	4,612,753	4,614,060	4,632,834	4,561,284	4,539,669	4,558,828	4,647,138	4,691,190	4,720,785
粟国村		—	—	—	—	—	—	—	—	—	—	—	—	—	7,813	83,747	83,763
北大東村		—	—	—	—	—	—	—	—	—	—	—	—	—	—	—	133
小計		—	—	—	—	—	—	—	—	—	—	—	—	—	—	—	—
直接給水		—	—	—	—	—	—	—	—	—	—	—	—	—	—	—	—
合計		148,834,531	152,747,077	153,011,174	151,589,487	149,921,288	150,222,466	149,397,558	149,405,041	149,788,959	150,987,144	149,902,000	152,132,170	151,758,229	152,387,885	152,611,925	153,251,854

注1 豊見城市は市制施行により、平成14年4月1日から豊見城市となった。

注2 石川市・具志川市・勝連町・与那城町は市町村合併により、平成17年4月1日からうるま市となった。

注3 佐敷町・知念村・玉城村・大里村は市町村合併により、平成18年1月1日から南城市となった。なお、旧大里村には、平成20年3月まで南部水道企業団が給水していた。

注4 水道広域化に伴い、平成30年3月粟国村、令和2年3月北大東村へ供給開始。

水道事業体別年度別給水量実績(4)

(単位:m<sup>3</sup>)

区分	年度	令和2年	令和3年	令和4年													
那覇市		36,839,552	36,449,023	37,372,357													
沖縄市		19,993,070	19,747,200	18,807,767													
宜野湾市		10,955,718	10,851,816	10,864,228													
浦添市		14,187,548	13,939,724	13,734,395													
具志川市		—	—	—													
読谷村		4,956,532	4,995,868	5,112,258													
南部水道企業団		6,994,555	6,951,162	6,895,032													
嘉手納町		1,499,053	1,485,741	1,448,925													
北谷町		4,683,217	4,737,487	5,000,603													
北中城村		3,139,992	3,022,081	2,868,655													
石川市		—	—	—													
豊見城市		6,963,283	7,005,767	6,896,584													
与那原町		2,118,714	2,101,517	2,070,721													
中城村		2,366,062	2,380,988	2,414,617													
与那城町		—	—	—													
西原町		4,284,807	4,271,303	4,204,237													
勝連町		—	—	—													
佐敷町		—	—	—													
玉城村		—	—	—													
名護市		1,821,295	1,958,795	2,111,616													
糸満市		6,963,970	6,993,078	7,099,530													
知念村		—	—	—													
本部町		221,550	298,601	299,526													
今帰仁村		509,350	491,123	525,988													
伊江村		532,636	534,881	519,940													
恩納村		2,704,402	2,744,946	3,427,762													
金武町		1,570,484	1,638,342	1,830,053													
うるま市		14,178,710	14,108,669	14,084,201													
南城市		4,830,896	4,880,219	4,873,316													
粟国村		89,550	95,474	89,822													
北大東村		90,979	92,109	87,299													
座間味村 (阿嘉・慶留間地区)		432	44,187	67,965													
伊是名村		—	—	174,302													
南大東村		—	—	26,905													
小計		—	—	—													
直接給水		—	—	—													
合計		152,496,357	151,820,101	152,908,604													

注1 水道広域化に伴い、令和3年3月座間味村(阿嘉・慶留間地区)へ供給開始。

注2 水道広域化に伴い、令和4年8月伊是名村、令和5年2月南大東村へ供給開始。

令和4年度原水地域別・月別給水量

(単位：m<sup>3</sup>)

給水地域	事業所数	令和4年 4月	5月	6月	7月	8月	9月	10月	11月	12月	令和5年 1月	2月	3月	合計
北部地域	1	1,800	1,908	1,889	1,919	1,955	1,951	1,932	1,875	1,545	1,894	1,944	1,941	22,553
中部地域	1	1,359	1,947	1,290	122	53	46	57	127	130	224	87	121	5,563
南部地域	0	0	0	0	0	0	0	0	0	0	0	0	0	0
合計	2	3,159	3,855	3,179	2,041	2,008	1,997	1,989	2,002	1,675	2,118	2,031	2,062	28,116

原水地域別・年度別給水量実績(1)

(単位：m<sup>3</sup>)

給水地域	昭和47年		昭和48年		昭和49年		昭和50年		昭和51年		昭和52年		昭和53年		昭和54年		昭和55年		昭和56年	
	給水量	事業所数	給水量	事業所数	給水量	事業所数	給水量	事業所数	給水量	事業所数	給水量	事業所数	給水量	事業所数	給水量	事業所数	給水量	事業所数	給水量	事業所数
北部地域	35,903	2	316,346	4	827,406	5	752,697	5	977,233	6	864,377	7	817,004	6	888,825	6	741,900	6	688,494	6
中部地域	103	1	7,072	1	85,534	1	128,389	1	31,338	1	43,586	1	53,641	1	53,738	1	45,768	2	47,665	2
南部地域	3,632,067	1	4,162,971	1	4,093,877	1	3,965,841	1	4,087,257	1	4,181,387	1	3,974,203	1	3,860,500	1	3,929,270	1	3,189,890	1
合計	3,668,073	4	4,486,389	6	5,006,817	7	4,846,927	7	5,095,828	8	5,089,350	9	4,844,848	8	4,803,063	8	4,716,938	9	3,926,049	9

給水地域	昭和57年		昭和58年		昭和59年		昭和60年		昭和61年		昭和62年		昭和63年		平成元年		平成2年		平成3年	
	給水量	事業所数	給水量	事業所数	給水量	事業所数	給水量	事業所数	給水量	事業所数	給水量	事業所数	給水量	事業所数	給水量	事業所数	給水量	事業所数	給水量	事業所数
北部地域	657,808	5	730,958	5	415,187	5	399,264	4	404,499	4	390,912	4	392,414	4	364,113	4	333,016	4	314,430	4
中部地域	62,694	2	70,091	2	67,404	2	77,074	2	84,352	2	94,387	2	53,373	2	51,664	2	65,912	2	69,560	2
南部地域	2,569,898	1	2,524,030	1	2,592,715	1	2,630,916	1	2,569,290	1	2,596,382	1	0	0	0	0	0	0	0	0
合計	3,290,400	8	3,325,079	8	3,075,306	8	3,107,254	7	3,058,141	7	3,081,681	7	445,787	6	415,777	6	398,928	6	383,990	6

給水地域	平成4年		平成5年		平成6年		平成7年		平成8年		平成9年		平成10年		平成11年		平成12年		平成13年	
	給水量	事業所数	給水量	事業所数	給水量	事業所数	給水量	事業所数	給水量	事業所数	給水量	事業所数	給水量	事業所数	給水量	事業所数	給水量	事業所数	給水量	事業所数
北部地域	328,364	4	297,008	4	323,579	4	367,182	4	297,914	4	278,007	4	271,704	4	274,306	4	284,085	4	275,405	3
中部地域	51,405	2	44,591	2	25,036	2	33,411	2	40,593	2	39,463	2	40,003	2	55,538	2	43,767	2	55,234	2
南部地域	0	0	0	0	0	0	0	0	0	0	0	0	0	0	0	0	0	0	0	0
合計	379,769	6	341,599	6	348,615	6	400,593	6	338,507	6	317,470	6	311,707	6	329,844	6	327,852	6	330,639	5

給水地域	平成14年		平成15年		平成16年		平成17年		平成18年		平成19年		平成20年		平成21年		平成22年		平成23年	
	給水量	事業所数	給水量	事業所数	給水量	事業所数	給水量	事業所数	給水量	事業所数	給水量	事業所数	給水量	事業所数	給水量	事業所数	給水量	事業所数	給水量	事業所数
北部地域	277,580	3	281,266	3	271,789	3	298,027	3	273,157	3	255,685	3	228,971	3	224,035	2	71,474	2	19,741	1
中部地域	46,867	2	68,779	2	59,969	2	48,194	2	54,319	2	53,155	2	59,187	2	47,997	2	14,836	1	14,779	1
南部地域	0	0	0	0	0	0	0	0	0	0	0	0	0	0	0	0	0	0	0	0
合計	324,447	5	350,045	5	331,758	5	346,221	5	327,476	5	308,840	5	288,158	5	272,032	4	86,310	3	34,520	2

原水地域別・年度別給水量実績(2)

(単位：m<sup>3</sup>)

給水地域	平成24年		平成25年		平成26年		平成27年		平成28年		平成29年		平成30年		令和元年		令和2年		令和3年	
	給水量	事業所数	給水量	事業所数	給水量	事業所数	給水量	事業所数	給水量	事業所数	給水量	事業所数	給水量	事業所数	給水量	事業所数	給水量	事業所数	給水量	事業所数
北部地域	17,368	1	20,409	1	23,037	1	23,396	1	22,916	1	22,605	1	22,815	1	22,138	1	22,544	1	22,575	1
中部地域	17,850	1	12,141	1	11,989	1	15,525	1	19,075	1	15,758	1	15,924	1	15,830	1	19,096	1	15,719	1
南部地域	0	0	0	0	0	0	0	0	0	0	0	0	0	0	0	0	0	0	0	0
合計	35,218	2	32,550	2	35,026	2	38,921	2	41,991	2	38,363	2	38,739	2	37,968	2	41,640	2	38,294	2

給水地域	令和4年																			
	給水量	事業所数	給水量	事業所数	給水量	事業所数	給水量	事業所数	給水量	事業所数	給水量	事業所数	給水量	事業所数	給水量	事業所数	給水量	事業所数	給水量	事業所数
北部地域	22,553	1																		
中部地域	5,563	1																		
南部地域	0	0																		
合計	28,116	2																		

令和4年度工業用水月別給水量(1)

(水量単位:m3)

地区名	工業分類	産業分類	事業所数	平成4年4月	5月	6月	7月	8月	9月	10月	11月	12月	令和5年1月	2月	3月	合計
合計			107	489,247	482,085	541,684	593,193	636,762	564,645	572,531	547,806	492,804	572,265	492,113	548,805	6,533,940
	製造業		72	263,452	273,857	274,693	283,132	290,107	263,323	276,517	264,544	252,516	280,067	252,601	295,391	3,270,200
		食料品製造業	29	121,787	141,150	133,252	130,951	141,390	130,598	132,136	130,230	130,787	145,400	128,460	142,222	1,608,363
		飲料・たばこ・飼料製造業	7	38,057	39,243	45,465	44,084	41,502	37,775	41,255	41,566	39,204	31,499	31,262	46,045	476,957
		化学工業	1	18,387	19,333	19,227	19,658	19,134	18,925	19,721	18,457	15,317	16,137	12,388	14,414	211,098
		石油製品・石炭製品製造業	2	4,680	3,238	4,385	8,623	4,841	4,478	7,769	3,985	3,429	5,585	7,630	7,127	65,770
		窯業・土石製品製造業	21	48,862	40,095	42,370	52,156	52,853	42,518	52,048	48,195	45,397	48,036	44,988	56,128	573,646
		鉄鋼業	3	23,687	22,458	21,404	18,898	20,711	20,242	15,725	14,695	11,194	25,405	20,374	21,019	235,812
		上記以外の製造業	9	7,992	8,340	8,590	8,762	9,676	8,787	7,863	7,416	7,188	8,005	7,499	8,436	98,554
	電気業		6	157,914	128,859	191,888	223,470	247,321	215,369	215,956	201,585	164,476	200,160	161,219	166,805	2,275,022
	製造業以外		29	67,881	79,369	75,103	86,591	99,334	85,953	80,058	81,677	75,812	92,038	78,293	86,609	988,718
		洗濯・理容・美容・浴場業	10	43,581	52,550	48,161	56,527	65,627	54,960	55,245	52,480	48,757	58,824	51,926	58,043	646,681
		廃棄物処理業	6	18,004	19,328	19,243	20,814	23,534	21,776	16,564	21,519	20,370	25,655	19,872	21,623	248,302
		娯楽業(公園)	3	352	442	414	533	678	383	538	312	258	312	295	329	4,846
		その他	10	5,944	7,049	7,285	8,717	9,495	8,834	7,711	7,366	6,427	7,247	6,200	6,614	88,889
名護地区			4	51,620	55,988	58,995	59,285	61,670	52,752	56,195	56,650	51,736	47,836	44,858	59,034	656,619
	製造業		3	46,044	49,801	53,132	50,890	51,499	45,196	48,334	49,172	45,658	40,746	38,292	51,116	569,880
		食料品製造業	2	18,247	21,078	19,253	16,499	20,616	17,315	17,514	18,576	16,421	17,725	16,326	18,314	217,884
		飲料・たばこ・飼料製造業	1	27,797	28,723	33,879	34,391	30,883	27,881	30,820	30,596	29,237	23,021	21,966	32,802	351,996
	製造業以外		1	5,576	6,187	5,863	8,395	10,171	7,556	7,861	7,478	6,078	7,090	6,566	7,918	86,739
		洗濯・理容・美容・浴場業	1	5,576	6,187	5,863	8,395	10,171	7,556	7,861	7,478	6,078	7,090	6,566	7,918	86,739
金武湾地区			11	104,732	124,301	129,313	152,885	168,573	150,837	152,351	135,833	105,088	134,695	109,078	127,911	1,595,597
	製造業		7	31,605	30,057	30,611	34,856	34,668	31,270	33,430	31,940	27,412	30,188	25,264	30,111	371,412
		飲料・たばこ・飼料製造業	0	0	0	0	0	0	0	0	0	0	0	0	0	0
		化学工業	1	18,387	19,333	19,227	19,658	19,134	18,925	19,721	18,457	15,317	16,137	12,388	14,414	211,098
		窯業・土石製品製造業	6	13,218	10,724	11,384	15,198	15,534	12,345	13,709	13,483	12,095	14,051	12,876	15,697	160,314
	電気業		4	73,127	94,244	98,702	118,029	133,905	119,567	118,921	103,893	77,676	104,507	83,814	97,800	1,224,185

※事業所数は年度中の新規及び廃止事業所を含む。

令和4年度工業用水月別給水量(2)

(水量単位:m3)

地区名	工業分類	産業分類	事業所数	平成4年4月	5月	6月	7月	8月	9月	10月	11月	12月	令和5年1月	2月	3月	合計
金武湾地区		製造業 以外	0	0	0	0	0	0	0	0	0	0	0	0	0	0
		その他	0	0	0	0	0	0	0	0	0	0	0	0	0	0
中城湾地区			33	113,992	124,003	120,159	129,994	136,615	119,767	126,044	121,273	115,450	130,346	117,337	131,518	1,486,498
製造業			19	74,263	77,256	77,893	82,360	84,830	76,434	84,124	77,263	75,892	87,654	82,301	89,642	969,912
食料品製造業			7	40,947	48,030	45,653	44,219	48,543	45,310	45,981	45,504	46,075	55,441	49,335	51,375	566,413
飲料・たばこ・飼料製造業			1	2,142	2,202	2,245	1,803	1,696	1,472	1,494	1,436	1,326	1,060	1,252	1,670	19,798
石油製品・石炭製品製造業			1	4,331	3,140	4,292	8,130	4,583	4,163	7,508	3,954	3,235	5,424	7,365	6,820	62,945
窯業・土石製品製造業			6	19,777	16,586	18,476	20,870	21,959	18,184	22,465	19,932	18,938	18,701	17,589	22,202	235,679
上記以外の製造業			4	7,066	7,298	7,227	7,338	8,049	7,305	6,676	6,437	6,318	7,028	6,760	7,575	85,077
電気業			1	8,628	10,144	8,995	11,052	10,036	5,663	6,264	11,097	9,647	5,653	4,210	6,148	97,537
製造業 以外			13	31,101	36,603	33,271	36,582	41,749	37,670	35,656	32,913	29,911	37,039	30,826	35,728	419,049
洗濯・理容・美容・浴場業			3	21,664	25,902	23,219	24,060	28,124	25,103	24,168	22,025	21,252	25,518	21,661	24,626	287,322
廃棄物処理業			3	4,605	4,981	4,221	5,387	5,891	6,045	5,374	5,559	4,173	6,477	4,884	5,987	63,584
娯楽業(公園)			2	227	242	224	291	363	212	315	210	206	231	210	254	2,985
その他			5	4,605	5,478	5,607	6,844	7,371	6,310	5,799	5,119	4,280	4,813	4,071	4,861	65,158
中城湾港工業団地			13	35,729	33,518	30,852	31,487	33,099	30,635	28,381	26,829	22,706	38,297	32,188	36,423	380,144
製造業			10	34,496	32,060	29,327	29,742	31,128	28,234	26,619	24,708	20,686	35,989	30,193	34,794	357,976
食料品製造業			1	988	2,649	1,484	1,635	1,582	1,297	1,383	1,451	1,389	1,575	1,368	1,506	18,307
飲料・たばこ・飼料製造業			2	819	871	964	766	950	806	778	881	863	1,094	1,118	1,416	11,326
窯業・土石製品製造業			5	9,407	6,619	5,913	8,909	8,425	6,190	9,208	8,211	7,817	8,573	7,897	11,353	98,522
鉄鋼業			2	23,282	21,921	20,966	18,432	20,171	19,941	15,250	14,165	10,617	24,747	19,810	20,519	229,821
電気業			0	0	0	0	0	0	0	0	0	0	0	0	0	0
製造業 以外			3	1,233	1,458	1,525	1,745	1,971	2,401	1,762	2,121	2,020	2,308	1,995	1,629	22,168
その他			3	1,233	1,458	1,525	1,745	1,971	2,401	1,762	2,121	2,020	2,308	1,995	1,629	22,168

※事業所数は年度中の新規及び廃止事業所を含む。



令和4年度工業用水月別給水量(3)

(水量単位:m3)

地区名	工業分類	産業分類	事業所数	平成4年4月	5月	6月	7月	8月	9月	10月	11月	12月	令和5年1月	2月	3月	合計
国際物流拠点産業集積地域 (うるま地区)			11	85,464	34,322	94,862	104,519	114,606	100,770	102,052	97,680	87,356	98,939	81,679	74,378	1,076,627
		製造業	9	9,202	9,740	10,519	10,008	11,081	10,512	11,143	10,973	10,100	8,854	8,384	11,436	121,952
		食料品製造業	1	3,460	3,536	3,369	3,586	3,572	3,452	3,642	3,400	3,622	3,586	3,275	3,631	42,131
		飲料・たばこ・飼料製造業	2	4,411	4,625	5,349	4,532	5,342	5,277	5,839	6,064	5,031	3,633	3,806	6,444	60,353
		鉄鋼業	1	405	537	438	466	540	301	475	530	577	658	564	500	5,991
		上記以外の製造業	5	926	1,042	1,363	1,424	1,627	1,482	1,187	979	870	977	739	861	13,477
		電気業	1	76,159	24,471	84,191	94,389	103,380	90,139	90,771	86,595	77,153	90,000	73,195	62,857	953,300
		製造業以外	1	103	111	152	122	145	119	138	112	103	85	100	85	1,375
		その他	1	103	111	152	122	145	119	138	112	103	85	100	85	1,375
	糸満工業団地及び周辺地区			35	97,710	109,953	107,503	115,023	122,199	109,884	107,508	109,541	110,468	122,152	106,973	119,541
		製造業	24	67,842	74,943	73,211	75,276	76,901	71,677	72,867	70,488	72,768	76,636	68,167	78,292	879,068
		食料品製造業	18	58,145	65,857	63,493	65,012	67,077	63,224	63,616	61,299	63,280	67,073	58,156	67,396	763,628
		飲料・たばこ・飼料製造業	1	2,888	2,822	3,028	2,592	2,631	2,339	2,324	2,589	2,747	2,691	3,120	3,713	33,484
		石油製品・石炭製品製造業	1	349	98	93	493	258	315	261	31	194	161	265	307	2,825
		窯業・土石製品製造業	4	6,460	6,166	6,597	7,179	6,935	5,799	6,666	6,569	6,547	6,711	6,626	6,876	79,131
		製造業以外	11	29,868	35,010	34,292	39,747	45,298	38,207	34,641	39,053	37,700	45,516	38,806	41,249	459,387
		洗濯・理容・美容・浴場業	6	16,341	20,461	19,079	24,072	27,332	22,301	23,216	22,977	21,427	26,216	23,699	25,499	272,620
		廃棄物処理業	3	13,399	14,347	15,022	15,427	17,643	15,731	11,190	15,960	16,197	19,178	14,988	15,636	184,718
		娯楽業(公園)	1	125	200	190	242	315	171	223	102	52	81	85	75	1,861
	その他	1	3	2	1	6	8	4	12	14	24	41	34	39	188	

※事業所数は年度中の新規及び廃止事業所を含む。

工業用水産業分類別・年度別給水量実績 (1-1)

(単位: m<sup>3</sup>)

地区名	工業分類	昭和47年		昭和48年		昭和49年		昭和50年		昭和51年		昭和52年		昭和53年		昭和54年		昭和55年		昭和56年	
		給水量	事業所数	給水量	事業所数	給水量	事業所数	給水量	事業所数	給水量	事業所数	給水量	事業所数	給水量	事業所数	給水量	事業所数	給水量	事業所数	給水量	事業所数
<b>全体</b>		<b>2,211,463</b>	<b>1</b>	<b>2,567,474</b>	<b>2</b>	<b>2,370,688</b>	<b>2</b>	<b>2,835,746</b>	<b>1</b>	<b>2,391,733</b>	<b>2</b>	<b>2,278,206</b>	<b>7</b>	<b>2,607,544</b>	<b>10</b>	<b>2,625,893</b>	<b>11</b>	<b>2,913,196</b>	<b>14</b>	<b>2,601,096</b>	<b>14</b>
	製造業	2,211,463	1	2,567,474	2	2,370,688	2	2,835,746	1	2,386,157	1	2,253,595	5	2,379,169	7	2,364,379	8	2,623,097	10	2,347,916	10
	食料品製造業	0	0	0	0	0	0	0	0	0	0	98,273	3	113,029	3	100,353	3	151,120	4	120,956	4
	飲料・たばこ・飼料製造業	0	0	0	0	0	0	0	0	0	0	0	0	0	0	0	0	0	0	0	0
	化学工業	0	0	0	0	0	0	0	0	0	0	0	0	0	0	9,280	1	201,836	1	179,370	1
	石油製品・石炭製品製造業	0	0	0	0	0	0	0	0	0	0	8,150	1	149,888	2	251,833	2	275,344	2	346,428	2
	窯業・土石製品製造業	0	0	32,055	1	5,290	1	0	0	0	0	0	0	0	0	0	0	67,507	1	60,964	1
	鉄鋼業	0	0	0	0	0	0	0	0	0	0	0	0	0	0	0	0	0	0	0	0
	その他製造業	2,211,463	1	2,535,419	1	2,365,398	1	2,835,746	1	2,386,157	1	2,147,172	1	2,116,252	2	2,002,913	2	1,927,290	2	1,640,198	2
	電気供給業	0	0	0	0	0	0	0	0	5,576	1	17,796	1	121,783	1	171,093	1	220,627	2	190,667	2
	工業外(雑用水)	0	0	0	0	0	0	0	0	0	0	6,815	1	106,592	2	90,421	2	69,472	2	62,513	2
	鋳業	0	0	0	0	0	0	0	0	0	0	0	0	0	0	0	0	0	0	0	0
	建築材料、鋳物・金属材料等卸売業	0	0	0	0	0	0	0	0	0	0	0	0	0	0	0	0	0	0	0	0
	洗濯・理容・美容・浴場業	0	0	0	0	0	0	0	0	0	0	0	0	0	0	0	0	0	0	0	0
	廃棄物処理業	0	0	0	0	0	0	0	0	0	0	6,815	1	106,592	2	90,421	2	69,472	2	62,513	2
	公園	0	0	0	0	0	0	0	0	0	0	0	0	0	0	0	0	0	0	0	0
	その他	0	0	0	0	0	0	0	0	0	0	0	0	0	0	0	0	0	0	0	0
<b>名護地区</b>		<b>0</b>	<b>0</b>	<b>0</b>	<b>0</b>	<b>0</b>	<b>0</b>	<b>0</b>	<b>0</b>	<b>0</b>	<b>0</b>	<b>0</b>	<b>0</b>	<b>0</b>	<b>0</b>	<b>0</b>	<b>0</b>	<b>0</b>	<b>0</b>	<b>0</b>	<b>0</b>
	製造業	0	0	0	0	0	0	0	0	0	0	0	0	0	0	0	0	0	0	0	0
	食料品製造業	0	0	0	0	0	0	0	0	0	0	0	0	0	0	0	0	0	0	0	0
	飲料・たばこ・飼料製造業	0	0	0	0	0	0	0	0	0	0	0	0	0	0	0	0	0	0	0	0
	工業外(雑用水)	0	0	0	0	0	0	0	0	0	0	0	0	0	0	0	0	0	0	0	0
	洗濯・理容・美容・浴場業	0	0	0	0	0	0	0	0	0	0	0	0	0	0	0	0	0	0	0	0
<b>金沢地区</b>		<b>2,211,463</b>	<b>1</b>	<b>2,567,474</b>	<b>2</b>	<b>2,370,688</b>	<b>2</b>	<b>2,835,746</b>	<b>1</b>	<b>2,391,733</b>	<b>2</b>	<b>2,169,486</b>	<b>3</b>	<b>2,196,991</b>	<b>3</b>	<b>2,097,158</b>	<b>3</b>	<b>2,276,513</b>	<b>4</b>	<b>1,957,907</b>	<b>4</b>
	製造業	2,211,463	1	2,567,474	2	2,370,688	2	2,835,746	1	2,386,157	1	2,151,690	2	2,075,208	2	1,926,065	2	2,055,886	2	1,767,240	2
	食料品製造業	0	0	0	0	0	0	0	0	0	0	4,518	1	3,511	1	0	0	0	0	0	0
	化学工業	0	0	0	0	0	0	0	0	0	0	0	0	0	0	9,280	1	201,836	1	179,370	1
	窯業・土石製品製造業	0	0	32,055	1	5,290	1	0	0	0	0	0	0	0	0	0	0	0	0	0	0
	電気供給業	0	0	0	0	0	0	0	0	5,576	1	17,796	1	121,783	1	171,093	1	220,627	2	190,667	2
	工業外(雑用水)	0	0	0	0	0	0	0	0	0	0	0	0	0	0	0	0	0	0	0	0
	鋳業	0	0	0	0	0	0	0	0	0	0	0	0	0	0	0	0	0	0	0	0
	その他	0	0	0	0	0	0	0	0	0	0	0	0	0	0	0	0	0	0	0	0

工業用水産業分類別・年度別給水量実績 (1-2)

(単位：m<sup>3</sup>)

地区名	工業分類	産業分類	昭和47年		昭和48年		昭和49年		昭和50年		昭和51年		昭和52年		昭和53年		昭和54年		昭和55年		昭和56年	
			給水量	事業所数	給水量	事業所数	給水量	事業所数	給水量	事業所数	給水量	事業所数	給水量	事業所数	給水量	事業所数	給水量	事業所数	給水量	事業所数	給水量	事業所数
<b>中城湾地区</b>			<b>0</b>	<b>0</b>	<b>0</b>	<b>0</b>	<b>0</b>	<b>0</b>	<b>0</b>	<b>0</b>	<b>0</b>	<b>0</b>	<b>108,720</b>	<b>4</b>	<b>410,553</b>	<b>7</b>	<b>528,735</b>	<b>8</b>	<b>636,683</b>	<b>10</b>	<b>643,189</b>	<b>10</b>
		製造業	0	0	0	0	0	0	0	0	0	0	101,905	3	303,961	5	438,314	6	567,211	8	580,676	8
		食料品製造業	0	0	0	0	0	0	0	0	0	0	93,755	2	109,518	2	100,353	3	151,120	4	120,956	4
		飲料・たばこ・飼料製造業	0	0	0	0	0	0	0	0	0	0	0	0	0	0	0	0	0	0	0	0
		石油製品・石炭製品製造業	0	0	0	0	0	0	0	0	0	0	8,150	1	149,888	2	251,833	2	275,344	2	346,428	2
		窯業・土石製品製造業	0	0	0	0	0	0	0	0	0	0	0	0	0	0	0	0	67,507	1	60,964	1
		その他製造業	0	0	0	0	0	0	0	0	0	0	0	0	44,555	1	86,128	1	73,240	1	52,328	1
		電気供給業	0	0	0	0	0	0	0	0	0	0	0	0	0	0	0	0	0	0	0	0
		工業外(雑用水)	0	0	0	0	0	0	0	0	0	0	6,815	1	106,592	2	90,421	2	69,472	2	62,513	2
		鉱業	0	0	0	0	0	0	0	0	0	0	0	0	0	0	0	0	0	0	0	0
		洗濯・理容・美容・浴場業	0	0	0	0	0	0	0	0	0	0	0	0	0	0	0	0	0	0	0	0
		廃棄物処理業	0	0	0	0	0	0	0	0	0	0	6,815	1	106,592	2	90,421	2	69,472	2	62,513	2
		公園	0	0	0	0	0	0	0	0	0	0	0	0	0	0	0	0	0	0	0	0
		その他	0	0	0	0	0	0	0	0	0	0	0	0	0	0	0	0	0	0	0	0
<b>中城湾港工業団地</b>			<b>0</b>	<b>0</b>	<b>0</b>	<b>0</b>	<b>0</b>	<b>0</b>	<b>0</b>	<b>0</b>	<b>0</b>	<b>0</b>	<b>0</b>	<b>0</b>	<b>0</b>	<b>0</b>	<b>0</b>	<b>0</b>	<b>0</b>	<b>0</b>	<b>0</b>	<b>0</b>
		製造業	0	0	0	0	0	0	0	0	0	0	0	0	0	0	0	0	0	0	0	0
		食料品製造業	0	0	0	0	0	0	0	0	0	0	0	0	0	0	0	0	0	0	0	0
		飲料・たばこ・飼料製造業	0	0	0	0	0	0	0	0	0	0	0	0	0	0	0	0	0	0	0	0
		化学工業	0	0	0	0	0	0	0	0	0	0	0	0	0	0	0	0	0	0	0	0
		窯業・土石製品製造業	0	0	0	0	0	0	0	0	0	0	0	0	0	0	0	0	0	0	0	0
		鉄鋼業	0	0	0	0	0	0	0	0	0	0	0	0	0	0	0	0	0	0	0	0
		その他製造業	0	0	0	0	0	0	0	0	0	0	0	0	0	0	0	0	0	0	0	0
		電気供給業	0	0	0	0	0	0	0	0	0	0	0	0	0	0	0	0	0	0	0	0
		工業外(雑用水)	0	0	0	0	0	0	0	0	0	0	0	0	0	0	0	0	0	0	0	0
		鉱業	0	0	0	0	0	0	0	0	0	0	0	0	0	0	0	0	0	0	0	0
		建築材料、鉱物・金属材料等卸売業	0	0	0	0	0	0	0	0	0	0	0	0	0	0	0	0	0	0	0	0
		その他	0	0	0	0	0	0	0	0	0	0	0	0	0	0	0	0	0	0	0	0

工業用水産業分類別・年度別給水量実績 (1-3)

(単位：m<sup>3</sup>)

地区名	工業分類	産業分類	昭和47年		昭和48年		昭和49年		昭和50年		昭和51年		昭和52年		昭和53年		昭和54年		昭和55年		昭和56年		
			給水量	事業所数	給水量	事業所数	給水量	事業所数	給水量	事業所数	給水量	事業所数	給水量	事業所数	給水量	事業所数	給水量	事業所数	給水量	事業所数	給水量	事業所数	
国際物流拠点産業集積地域(うるま地区)			0	0	0	0	0	0	0	0	0	0	0	0	0	0	0	0	0	0	0	0	
	製造業		0	0	0	0	0	0	0	0	0	0	0	0	0	0	0	0	0	0	0	0	
		飲料・たばこ・飼料製造業	0	0	0	0	0	0	0	0	0	0	0	0	0	0	0	0	0	0	0	0	0
		窯業・土石製品製造業	0	0	0	0	0	0	0	0	0	0	0	0	0	0	0	0	0	0	0	0	0
		その他製造業	0	0	0	0	0	0	0	0	0	0	0	0	0	0	0	0	0	0	0	0	0
糸満工業団地及び周辺地区			0	0	0	0	0	0	0	0	0	0	0	0	0	0	0	0	0	0	0	0	
	製造業		0	0	0	0	0	0	0	0	0	0	0	0	0	0	0	0	0	0	0	0	0
		食品品製造業	0	0	0	0	0	0	0	0	0	0	0	0	0	0	0	0	0	0	0	0	0
		飲料・たばこ・飼料製造業	0	0	0	0	0	0	0	0	0	0	0	0	0	0	0	0	0	0	0	0	0
		石油製品・石炭製品製造業	0	0	0	0	0	0	0	0	0	0	0	0	0	0	0	0	0	0	0	0	0
		窯業・土石製品製造業	0	0	0	0	0	0	0	0	0	0	0	0	0	0	0	0	0	0	0	0	0
	工業外(雑用水)		0	0	0	0	0	0	0	0	0	0	0	0	0	0	0	0	0	0	0	0	0
		洗濯・理容・美容・浴場業	0	0	0	0	0	0	0	0	0	0	0	0	0	0	0	0	0	0	0	0	0
		廃棄物処理業	0	0	0	0	0	0	0	0	0	0	0	0	0	0	0	0	0	0	0	0	0
		公園	0	0	0	0	0	0	0	0	0	0	0	0	0	0	0	0	0	0	0	0	0
		その他	0	0	0	0	0	0	0	0	0	0	0	0	0	0	0	0	0	0	0	0	0

工業用水産業分類別・年度別給水量実績 (2-1)

(単位: m<sup>3</sup>)

地区名	工業分類	昭和57年		昭和58年		昭和59年		昭和60年		昭和61年		昭和62年		昭和63年		平成元年		平成2年		平成3年	
		給水量	事業所数	給水量	事業所数	給水量	事業所数	給水量	事業所数	給水量	事業所数	給水量	事業所数	給水量	事業所数	給水量	事業所数	給水量	事業所数	給水量	事業所数
<b>全体</b>		<b>2,503,422</b>	<b>15</b>	<b>2,737,620</b>	<b>17</b>	<b>2,798,995</b>	<b>18</b>	<b>3,098,311</b>	<b>24</b>	<b>3,668,736</b>	<b>25</b>	<b>3,125,455</b>	<b>24</b>	<b>3,053,222</b>	<b>26</b>	<b>3,331,660</b>	<b>26</b>	<b>3,914,902</b>	<b>32</b>	<b>4,121,229</b>	<b>34</b>
	製造業	2,228,899	10	2,416,313	11	2,472,153	12	2,692,813	18	2,926,385	19	2,485,087	19	2,346,996	20	2,682,592	20	3,204,395	25	3,291,002	27
	食料品製造業	269,086	4	304,534	4	287,475	4	266,955	4	249,649	4	214,437	4	226,329	4	230,325	4	343,561	7	369,563	8
	飲料・たばこ・飼料製造業	0	0	0	0	0	0	0	0	0	0	0	0	0	0	0	0	0	0	39,838	1
	化学工業	179,858	1	213,867	1	217,444	1	224,241	1	203,644	1	198,887	1	179,065	1	162,019	1	136,710	1	135,034	1
	石油製品・石炭製品製造業	311,878	2	301,832	2	296,194	2	271,506	2	279,721	2	306,698	2	312,601	2	330,995	2	372,294	2	420,630	2
	窯業・土石製品製造業	46,620	1	56,262	2	82,794	3	226,192	9	282,508	9	256,085	9	244,488	10	250,139	9	293,691	11	282,954	11
	鉄鋼業	0	0	0	0	0	0	0	0	0	0	0	0	0	0	0	0	0	0	0	0
	その他製造業	1,421,457	2	1,539,818	2	1,588,246	2	1,703,919	2	1,910,863	3	1,508,980	3	1,384,513	3	1,709,114	4	2,058,139	4	2,042,983	4
	電気供給業	204,622	2	198,144	3	204,549	3	257,873	3	609,841	3	491,503	2	510,854	2	478,190	2	514,493	2	522,771	2
	工業外(雑用水)	69,901	3	123,163	3	122,293	3	147,625	3	132,510	3	148,865	3	195,372	4	170,878	4	196,014	5	307,456	5
	鋳業	3,998	1	26,869	1	29,656	1	38,630	1	48,966	1	57,025	1	116,581	2	117,517	2	106,003	2	172,829	2
	建築材料、鋳物・金属材料等卸売業	0	0	0	0	0	0	0	0	0	0	0	0	0	0	0	0	0	0	0	0
	洗濯・理容・美容・浴場業	0	0	0	0	0	0	0	0	0	0	0	0	0	0	0	0	38,305	1	87,491	1
	廃棄物処理業	65,903	2	96,294	2	92,637	2	108,995	2	83,544	2	91,840	2	78,791	2	53,361	2	51,706	2	47,136	2
	公園	0	0	0	0	0	0	0	0	0	0	0	0	0	0	0	0	0	0	0	0
	その他	0	0	0	0	0	0	0	0	0	0	0	0	0	0	0	0	0	0	0	0
<b>名護地区</b>		<b>0</b>	<b>0</b>	<b>0</b>	<b>0</b>	<b>0</b>	<b>0</b>	<b>0</b>	<b>0</b>	<b>0</b>	<b>0</b>	<b>0</b>	<b>0</b>	<b>0</b>	<b>0</b>	<b>0</b>	<b>0</b>	<b>0</b>	<b>0</b>	<b>0</b>	<b>0</b>
	製造業	0	0	0	0	0	0	0	0	0	0	0	0	0	0	0	0	0	0	0	0
	食料品製造業	0	0	0	0	0	0	0	0	0	0	0	0	0	0	0	0	0	0	0	0
	飲料・たばこ・飼料製造業	0	0	0	0	0	0	0	0	0	0	0	0	0	0	0	0	0	0	0	0
	工業外(雑用水)	0	0	0	0	0	0	0	0	0	0	0	0	0	0	0	0	0	0	0	0
	洗濯・理容・美容・浴場業	0	0	0	0	0	0	0	0	0	0	0	0	0	0	0	0	0	0	0	0
<b>金武地区</b>		<b>1,754,703</b>	<b>4</b>	<b>1,911,609</b>	<b>6</b>	<b>1,952,696</b>	<b>6</b>	<b>2,216,521</b>	<b>9</b>	<b>2,758,291</b>	<b>9</b>	<b>2,209,267</b>	<b>8</b>	<b>2,123,727</b>	<b>10</b>	<b>2,405,396</b>	<b>9</b>	<b>2,720,488</b>	<b>9</b>	<b>2,730,229</b>	<b>9</b>
	製造業	1,550,081	2	1,713,465	3	1,748,147	3	1,958,648	6	2,148,450	6	1,717,764	6	1,583,278	7	1,878,251	6	2,155,055	6	2,121,879	6
	食料品製造業	0	0	0	0	0	0	0	0	0	0	0	0	0	0	0	0	0	0	0	0
	化学工業	179,858	1	213,867	1	217,444	1	224,241	1	203,644	1	198,887	1	179,065	1	162,019	1	136,710	1	135,034	1
	窯業・土石製品製造業	0	0	18,981	1	21,083	1	94,267	4	100,139	4	96,214	4	100,670	5	101,722	4	101,950	4	76,207	4
	電気供給業	204,622	2	198,144	3	204,549	3	257,873	3	609,841	3	491,503	2	510,854	2	478,190	2	514,493	2	522,771	2
	工業外(雑用水)	0	0	0	0	0	0	0	0	0	0	0	0	29,595	1	48,955	1	50,940	1	85,579	1
	鋳業	0	0	0	0	0	0	0	0	0	0	0	0	29,595	1	48,955	1	50,940	1	85,579	1
	その他	0	0	0	0	0	0	0	0	0	0	0	0	0	0	0	0	0	0	0	0

工業用水産業分類別・年度別給水量実績 (2-2)

(単位: m<sup>3</sup>)

地区名	工業分類	産業分類	昭和57年		昭和58年		昭和59年		昭和60年		昭和61年		昭和62年		昭和63年		平成元年		平成2年		平成3年	
			給水量	事業所数	給水量	事業所数	給水量	事業所数	給水量	事業所数	給水量	事業所数	給水量	事業所数	給水量	事業所数	給水量	事業所数	給水量	事業所数	給水量	事業所数
<b>中城湾地区</b>			<b>748,719</b>	<b>11</b>	<b>826,011</b>	<b>11</b>	<b>846,299</b>	<b>12</b>	<b>881,790</b>	<b>15</b>	<b>910,445</b>	<b>16</b>	<b>916,188</b>	<b>16</b>	<b>929,495</b>	<b>16</b>	<b>926,264</b>	<b>17</b>	<b>1,105,811</b>	<b>19</b>	<b>1,259,975</b>	<b>20</b>
		製造業	678,818	8	702,848	8	724,006	9	734,165	12	777,935	13	767,323	13	763,718	13	804,341	14	960,737	15	1,038,098	16
		食料品製造業	269,086	4	304,534	4	287,475	4	266,955	4	249,649	4	214,437	4	226,329	4	230,325	4	286,235	5	322,285	6
		飲料・たばこ・飼料製造業	0	0	0	0	0	0	0	0	0	0	0	0	0	0	0	0	0	0	0	0
		石油製品・石炭製品製造業	311,878	2	301,832	2	296,194	2	271,506	2	279,721	2	306,698	2	312,601	2	330,995	2	372,294	2	420,630	2
		窯業・土石製品製造業	46,620	1	37,281	1	61,711	2	131,925	5	182,369	5	159,871	5	143,818	5	148,417	5	160,464	5	162,838	5
		その他製造業	51,234	1	59,201	1	78,626	1	63,779	1	66,196	2	86,317	2	80,970	2	94,604	3	141,744	3	132,345	3
		電気供給業	0	0	0	0	0	0	0	0	0	0	0	0	0	0	0	0	0	0	0	0
		工業外(雑用水)	69,901	3	123,163	3	122,293	3	147,625	3	132,510	3	148,865	3	165,777	3	121,923	3	145,074	4	221,877	4
		鋳業	3,998	1	26,869	1	29,656	1	38,630	1	48,966	1	57,025	1	86,986	1	68,562	1	55,063	1	87,250	1
		洗濯・理容・美容・浴場業	0	0	0	0	0	0	0	0	0	0	0	0	0	0	0	0	38,305	1	87,491	1
		廃棄物処理業	65,903	2	96,294	2	92,637	2	108,995	2	83,544	2	91,840	2	78,791	2	53,361	2	51,706	2	47,136	2
		公園	0	0	0	0	0	0	0	0	0	0	0	0	0	0	0	0	0	0	0	0
		その他	0	0	0	0	0	0	0	0	0	0	0	0	0	0	0	0	0	0	0	0
<b>中城湾港工業団地</b>			<b>0</b>	<b>0</b>	<b>0</b>	<b>0</b>	<b>0</b>	<b>0</b>	<b>0</b>	<b>0</b>	<b>0</b>	<b>0</b>	<b>0</b>	<b>0</b>	<b>0</b>	<b>0</b>	<b>0</b>	<b>0</b>	<b>0</b>	<b>0</b>	<b>0</b>	<b>0</b>
		製造業	0	0	0	0	0	0	0	0	0	0	0	0	0	0	0	0	0	0	0	0
		食料品製造業	0	0	0	0	0	0	0	0	0	0	0	0	0	0	0	0	0	0	0	0
		飲料・たばこ・飼料製造業	0	0	0	0	0	0	0	0	0	0	0	0	0	0	0	0	0	0	0	0
		化学工業	0	0	0	0	0	0	0	0	0	0	0	0	0	0	0	0	0	0	0	0
		窯業・土石製品製造業	0	0	0	0	0	0	0	0	0	0	0	0	0	0	0	0	0	0	0	0
		鉄鋼業	0	0	0	0	0	0	0	0	0	0	0	0	0	0	0	0	0	0	0	0
		その他製造業	0	0	0	0	0	0	0	0	0	0	0	0	0	0	0	0	0	0	0	0
		電気供給業	0	0	0	0	0	0	0	0	0	0	0	0	0	0	0	0	0	0	0	0
		工業外(雑用水)	0	0	0	0	0	0	0	0	0	0	0	0	0	0	0	0	0	0	0	0
		鋳業	0	0	0	0	0	0	0	0	0	0	0	0	0	0	0	0	0	0	0	0
		建築材料・鋳物・金属材料等卸売業	0	0	0	0	0	0	0	0	0	0	0	0	0	0	0	0	0	0	0	0
		その他	0	0	0	0	0	0	0	0	0	0	0	0	0	0	0	0	0	0	0	0

工業用水産業分類別・年度別給水量実績 (2-3)

(単位：m<sup>3</sup>)

地区名	工業分類	産業分類	昭和57年		昭和58年		昭和59年		昭和60年		昭和61年		昭和62年		昭和63年		平成元年		平成2年		平成3年		
			給水量	事業所数	給水量	事業所数	給水量	事業所数	給水量	事業所数	給水量	事業所数	給水量	事業所数	給水量	事業所数	給水量	事業所数	給水量	事業所数	給水量	事業所数	給水量
国際物流拠点産業集積地域(うるま地区)			0	0	0	0	0	0	0	0	0	0	0	0	0	0	0	0	0	0	0	0	0
	製造業		0	0	0	0	0	0	0	0	0	0	0	0	0	0	0	0	0	0	0	0	0
		飲料・たばこ・飼料製造業	0	0	0	0	0	0	0	0	0	0	0	0	0	0	0	0	0	0	0	0	0
		窯業・土石製品製造業	0	0	0	0	0	0	0	0	0	0	0	0	0	0	0	0	0	0	0	0	0
		その他製造業	0	0	0	0	0	0	0	0	0	0	0	0	0	0	0	0	0	0	0	0	0
糸満工業団地及び周辺地区			0	0	0	0	0	0	0	0	0	0	0	0	0	0	0	0	88,603	4	131,025	5	
製造業			0	0	0	0	0	0	0	0	0	0	0	0	0	0	0	0	88,603	4	131,025	5	
	食品製造業	0	0	0	0	0	0	0	0	0	0	0	0	0	0	0	0	0	57,326	2	47,278	2	
	飲料・たばこ・飼料製造業	0	0	0	0	0	0	0	0	0	0	0	0	0	0	0	0	0	0	0	39,838	1	
	石油製品・石炭製品製造業	0	0	0	0	0	0	0	0	0	0	0	0	0	0	0	0	0	0	0	0	0	
	窯業・土石製品製造業	0	0	0	0	0	0	0	0	0	0	0	0	0	0	0	0	0	31,277	2	43,909	2	
工業外(雑用水)			0	0	0	0	0	0	0	0	0	0	0	0	0	0	0	0	0	0	0	0	0
工業外(雑用水)			0	0	0	0	0	0	0	0	0	0	0	0	0	0	0	0	0	0	0	0	0
	洗濯・理容・美容・浴場業	0	0	0	0	0	0	0	0	0	0	0	0	0	0	0	0	0	0	0	0	0	0
	廃棄物処理業	0	0	0	0	0	0	0	0	0	0	0	0	0	0	0	0	0	0	0	0	0	0
	公園	0	0	0	0	0	0	0	0	0	0	0	0	0	0	0	0	0	0	0	0	0	0
	その他	0	0	0	0	0	0	0	0	0	0	0	0	0	0	0	0	0	0	0	0	0	0

工業用水産業分類別・年度別給水量実績 (3-1)

(単位: m<sup>3</sup>)

地区名	工業分類	平成4年		平成5年		平成6年		平成7年		平成8年		平成9年		平成10年		平成11年		平成12年		平成13年	
		給水量	事業所数	給水量	事業所数	給水量	事業所数	給水量	事業所数	給水量	事業所数	給水量	事業所数	給水量	事業所数	給水量	事業所数	給水量	事業所数	給水量	事業所数
<b>全体</b>		<b>4,642,531</b>	<b>36</b>	<b>4,759,913</b>	<b>37</b>	<b>4,729,382</b>	<b>43</b>	<b>5,152,054</b>	<b>50</b>	<b>5,146,706</b>	<b>61</b>	<b>5,600,510</b>	<b>61</b>	<b>5,648,732</b>	<b>61</b>	<b>5,759,923</b>	<b>64</b>	<b>5,657,173</b>	<b>65</b>	<b>5,715,105</b>	<b>69</b>
	製造業	3,736,901	28	3,722,273	28	3,462,081	33	3,791,876	39	3,745,343	49	4,096,668	50	4,161,507	49	4,113,347	50	3,961,424	51	3,891,304	55
	食料品製造業	420,598	8	338,495	8	201,257	9	293,919	11	373,703	19	485,264	19	476,539	19	531,910	18	597,100	19	724,514	22
	飲料・たばこ・飼料製造業	24,854	1	17,263	1	29,966	2	81,735	4	99,064	4	92,341	4	91,350	4	101,935	4	101,812	4	114,996	4
	化学工業	156,617	1	153,257	1	159,210	2	170,509	2	181,521	2	217,312	2	225,900	2	226,994	2	206,931	2	220,302	2
	石油製品・石炭製品製造業	465,506	2	443,286	2	398,150	2	393,085	2	422,993	2	438,974	2	378,712	2	445,586	2	450,028	2	429,506	2
	窯業・土石製品製造業	280,376	12	271,418	12	260,994	13	300,866	15	366,643	16	351,276	17	364,602	16	364,992	17	363,203	16	360,733	16
	鉄鋼業	0	0	0	0	34,688	1	243,635	1	231,940	1	220,810	1	223,150	1	196,750	1	189,690	1	210,681	2
	その他製造業	2,388,950	4	2,498,554	4	2,377,816	4	2,308,127	4	2,069,479	5	2,290,691	5	2,401,254	5	2,245,180	6	2,052,660	7	1,830,572	7
	電気供給業	519,890	3	647,575	3	821,196	3	869,756	3	806,995	4	835,231	4	843,039	5	929,764	5	959,955	5	1,087,307	5
	工業外(雑用水)	385,740	5	390,065	6	446,105	7	490,422	8	594,368	8	668,611	7	644,186	7	716,812	9	735,794	9	736,494	9
	鋳業	206,023	2	220,400	2	251,746	2	238,880	2	251,108	2	288,618	2	268,898	2	290,267	3	292,140	3	300,357	3
	建築材料、鋳物・金属材料等卸売業	0	0	0	0	0	0	0	0	0	0	0	0	0	0	0	0	0	0	0	0
	洗濯・理容・美容・浴場業	127,313	1	115,314	2	137,169	2	140,133	2	159,050	2	182,773	2	177,725	2	221,795	3	240,767	3	250,856	3
	廃棄物処理業	52,404	2	54,351	2	57,190	2	111,409	3	184,210	3	197,220	3	197,563	3	204,750	3	202,887	3	184,546	2
	公園	0	0	0	0	0	0	0	0	0	0	0	0	0	0	0	0	0	0	0	0
	その他	0	0	0	0	0	1	0	1	0	1	0	0	0	0	0	0	0	0	735	1
<b>名護地区</b>		<b>0</b>	<b>0</b>	<b>0</b>	<b>0</b>	<b>0</b>	<b>0</b>	<b>0</b>	<b>0</b>	<b>0</b>	<b>0</b>	<b>0</b>	<b>0</b>	<b>0</b>	<b>0</b>	<b>0</b>	<b>0</b>	<b>0</b>	<b>0</b>	<b>0</b>	<b>0</b>
	製造業	0	0	0	0	0	0	0	0	0	0	0	0	0	0	0	0	0	0	0	0
	食料品製造業	0	0	0	0	0	0	0	0	0	0	0	0	0	0	0	0	0	0	0	0
	飲料・たばこ・飼料製造業	0	0	0	0	0	0	0	0	0	0	0	0	0	0	0	0	0	0	0	0
	工業外(雑用水)	0	0	0	0	0	0	0	0	0	0	0	0	0	0	0	0	0	0	0	0
	洗濯・理容・美容・浴場業	0	0	0	0	0	0	0	0	0	0	0	0	0	0	0	0	0	0	0	0
<b>金武地区</b>		<b>3,150,341</b>	<b>11</b>	<b>3,374,783</b>	<b>11</b>	<b>3,431,628</b>	<b>11</b>	<b>3,417,251</b>	<b>11</b>	<b>3,132,205</b>	<b>12</b>	<b>3,441,326</b>	<b>12</b>	<b>3,567,740</b>	<b>13</b>	<b>3,504,159</b>	<b>12</b>	<b>3,273,924</b>	<b>11</b>	<b>3,206,064</b>	<b>11</b>
	製造業	2,529,259	7	2,617,171	7	2,491,976	7	2,435,117	7	2,214,810	8	2,484,317	8	2,604,312	8	2,445,803	7	2,205,686	6	2,015,113	6
	食料品製造業	0	0	0	0	0	0	0	0	0	0	0	0	0	0	0	0	0	0	0	0
	化学工業	156,617	1	153,257	1	158,803	1	169,921	1	180,951	1	216,818	1	225,316	1	226,379	1	206,239	1	219,683	1
	窯業・土石製品製造業	80,820	5	87,269	5	84,217	5	103,567	5	128,184	6	119,433	6	106,806	6	101,508	5	92,735	4	99,131	4
	電気供給業	519,890	3	647,575	3	821,196	3	869,756	3	804,080	3	829,940	3	839,903	4	926,635	4	956,272	4	1,084,142	4
	工業外(雑用水)	101,192	1	110,037	1	118,456	1	112,378	1	113,315	1	127,069	1	123,525	1	131,721	1	111,966	1	106,809	1
	鋳業	101,192	1	110,037	1	118,456	1	112,378	1	113,315	1	127,069	1	123,525	1	131,721	1	111,966	1	106,809	1
	その他	0	0	0	0	0	0	0	0	0	0	0	0	0	0	0	0	0	0	0	0



工業用水産業分類別・年度別給水量実績 (3-2)

(単位: m<sup>3</sup>)

地区名	工業分類	産業分類	平成4年		平成5年		平成6年		平成7年		平成8年		平成9年		平成10年		平成11年		平成12年		平成13年	
			給水量	事業所数	給水量	事業所数	給水量	事業所数	給水量	事業所数	給水量	事業所数	給水量	事業所数	給水量	事業所数	給水量	事業所数	給水量	事業所数	給水量	事業所数
<b>中城湾地区</b>			<b>1,396,461</b>	<b>20</b>	<b>1,270,573</b>	<b>20</b>	<b>1,096,935</b>	<b>20</b>	<b>1,210,320</b>	<b>21</b>	<b>1,419,268</b>	<b>24</b>	<b>1,547,454</b>	<b>24</b>	<b>1,394,463</b>	<b>23</b>	<b>1,541,650</b>	<b>23</b>	<b>1,579,217</b>	<b>23</b>	<b>1,575,980</b>	<b>23</b>
		製造業	1,111,913	16	1,001,339	16	806,627	16	869,823	16	978,967	19	1,048,296	19	926,473	18	1,010,508	17	1,023,739	17	1,033,250	18
		食料品製造業	396,278	6	301,868	6	154,650	5	186,611	5	217,495	8	302,262	8	272,480	8	290,391	6	291,504	6	332,512	7
		飲料・たばこ・飼料製造業	0	0	0	0	0	0	0	0	0	0	0	0	0	0	0	0	0	0	0	0
		石油製品・石炭製品製造業	465,506	2	443,286	2	398,150	2	393,085	2	422,993	2	438,974	2	378,712	2	445,586	2	450,028	2	429,506	2
		窯業・土石製品製造業	153,001	5	134,276	5	124,967	6	143,629	6	175,968	6	164,878	6	146,801	5	148,311	5	137,565	5	138,682	5
		その他製造業	97,128	3	121,909	3	128,860	3	146,498	3	162,511	3	142,182	3	128,480	3	126,220	4	144,642	4	132,550	4
		電気供給業	0	0	0	0	0	0	0	0	0	0	0	0	0	0	0	0	0	0	0	0
		工業外(雑用水)	284,548	4	269,234	4	290,308	4	340,497	5	440,301	5	499,158	5	467,990	5	531,142	6	555,478	6	542,730	5
		鉱業	104,831	1	110,363	1	133,290	1	126,502	1	137,793	1	161,549	1	145,373	1	158,545	1	166,415	1	163,493	1
		洗濯・理容・美容・浴場業	127,313	1	104,520	1	99,828	1	102,586	1	118,298	1	140,389	1	125,054	1	167,847	2	186,176	2	194,691	2
		廃棄物処理業	52,404	2	54,351	2	57,190	2	111,409	3	184,210	3	197,220	3	197,563	3	204,750	3	202,887	3	184,546	2
		公園	0	0	0	0	0	0	0	0	0	0	0	0	0	0	0	0	0	0	0	0
		その他	0	0	0	0	0	0	0	0	0	0	0	0	0	0	0	0	0	0	0	0
<b>中城湾港工業団地</b>			<b>0</b>	<b>0</b>	<b>0</b>	<b>0</b>	<b>37,906</b>	<b>4</b>	<b>282,172</b>	<b>8</b>	<b>312,606</b>	<b>10</b>	<b>304,777</b>	<b>10</b>	<b>316,936</b>	<b>10</b>	<b>292,857</b>	<b>11</b>	<b>275,354</b>	<b>11</b>	<b>310,218</b>	<b>13</b>
		製造業	0	0	0	0	37,906	3	282,172	7	309,691	8	299,486	9	313,800	9	289,727	9	257,912	9	276,263	10
		食料品製造業	0	0	0	0	2,811	1	33,708	2	57,990	2	56,713	2	56,709	2	59,946	2	37,216	2	33,208	2
		飲料・たばこ・飼料製造業	0	0	0	0	0	0	115	1	3,260	1	3,890	1	4,217	1	4,199	1	5,195	1	5,327	1
		化学工業	0	0	0	0	407	1	588	1	570	1	494	1	584	1	615	1	692	1	619	1
		窯業・土石製品製造業	0	0	0	0	0	0	4,126	2	14,638	2	17,136	3	28,556	3	27,173	3	24,723	3	25,846	3
		鉄鋼業	0	0	0	0	34,688	1	243,635	1	231,940	1	220,810	1	223,150	1	196,750	1	189,690	1	210,681	2
		その他製造業	0	0	0	0	0	0	0	0	1,293	1	443	1	584	1	1,044	1	396	1	582	1
		電気供給業	0	0	0	0	0	0	0	0	2,915	1	5,291	1	3,136	1	3,129	1	3,683	1	3,165	1
		工業外(雑用水)	0	0	0	0	0	1	0	1	0	1	0	0	0	0	1	1	13,759	1	30,790	2
		鉱業	0	0	0	0	0	0	0	0	0	0	0	0	0	0	1	1	13,759	1	30,055	1
		建築材料、鉱物・金属材料等卸売業	0	0	0	0	0	0	0	0	0	0	0	0	0	0	0	0	0	0	0	0
		その他	0	0	0	0	0	1	0	1	0	1	0	0	0	0	0	0	0	0	735	1

工業用水産業分類別・年度別給水量実績 (3-3)

(単位：m<sup>3</sup>)

地区名	工業分類	産業分類	平成4年		平成5年		平成6年		平成7年		平成8年		平成9年		平成10年		平成11年		平成12年		平成13年	
			給水量	事業所数	給水量	事業所数	給水量	事業所数	給水量	事業所数	給水量	事業所数	給水量	事業所数	給水量	事業所数	給水量	事業所数	給水量	事業所数	給水量	事業所数
国際物流拠点産業集積地域(うるま地区)			0	0	0	0	0	0	0	0	0	0	0	0	0	0	0	0	910	1	1,141	1
	製造業		0	0	0	0	0	0	0	0	0	0	0	0	0	0	0	0	910	1	1,141	1
	飲料・たばこ・飼料製造業		0	0	0	0	0	0	0	0	0	0	0	0	0	0	0	0	0	0	0	0
	窯業・土石製品製造業		0	0	0	0	0	0	0	0	0	0	0	0	0	0	0	0	0	0	0	0
	その他製造業		0	0	0	0	0	0	0	0	0	0	0	0	0	0	0	0	910	1	1,141	1
<b>糸満工業団地及び周辺地区</b>			<b>95,729</b>	<b>5</b>	<b>114,557</b>	<b>6</b>	<b>162,913</b>	<b>8</b>	<b>242,311</b>	<b>10</b>	<b>282,627</b>	<b>15</b>	<b>306,953</b>	<b>15</b>	<b>369,593</b>	<b>15</b>	<b>421,257</b>	<b>18</b>	<b>527,768</b>	<b>19</b>	<b>621,702</b>	<b>21</b>
製造業			95,729	5	103,763	5	125,572	7	204,764	9	241,875	14	264,569	14	316,922	14	367,309	17	473,177	18	565,537	20
	食品品製造業		24,320	2	36,627	2	43,796	3	73,600	4	98,218	9	126,289	9	147,350	9	181,573	10	268,380	11	358,794	13
	飲料・たばこ・飼料製造業		24,854	1	17,263	1	29,966	2	81,620	3	95,804	3	88,451	3	87,133	3	97,736	3	96,617	3	109,669	3
	石油製品・石炭製品製造業		0	0	0	0	0	0	0	0	0	0	0	0	0	0	0	0	0	0	0	0
	窯業・土石製品製造業		46,555	2	49,873	2	51,810	2	49,544	2	47,853	2	49,829	2	82,439	2	88,000	4	108,180	4	97,074	4
工業外(雑用水)			0	0	10,794	1	37,341	1	37,547	1	40,752	1	42,384	1	52,671	1	53,948	1	54,591	1	56,165	1
工業外(雑用水)	洗濯・理容・美容・浴場業		0	0	10,794	1	37,341	1	37,547	1	40,752	1	42,384	1	52,671	1	53,948	1	54,591	1	56,165	1
	廃棄物処理業		0	0	0	0	0	0	0	0	0	0	0	0	0	0	0	0	0	0	0	0
	公園		0	0	0	0	0	0	0	0	0	0	0	0	0	0	0	0	0	0	0	0
	その他		0	0	0	0	0	0	0	0	0	0	0	0	0	0	0	0	0	0	0	0

工業用水産業分類別・年度別給水量実績 (4-1)

(単位: m<sup>3</sup>)

地区名	工業分類	平成14年		平成15年		平成16年		平成17年		平成18年		平成19年		平成20年		平成21年		平成22年		平成23年	
		給水量	事業所数	給水量	事業所数	給水量	事業所数	給水量	事業所数	給水量	事業所数	給水量	事業所数	給水量	事業所数	給水量	事業所数	給水量	事業所数	給水量	事業所数
<b>全体</b>		<b>5,723,267</b>	<b>72</b>	<b>5,618,301</b>	<b>78</b>	<b>4,683,719</b>	<b>78</b>	<b>4,902,557</b>	<b>85</b>	<b>5,154,357</b>	<b>90</b>	<b>5,161,767</b>	<b>92</b>	<b>5,228,417</b>	<b>93</b>	<b>5,203,994</b>	<b>90</b>	<b>5,467,028</b>	<b>92</b>	<b>6,143,568</b>	<b>93</b>
	製造業	3,558,123	56	3,205,101	59	2,380,320	57	2,484,482	62	2,582,776	63	2,504,957	64	2,492,485	65	2,518,072	62	2,925,653	64	3,277,073	64
	食料品製造業	780,447	23	702,698	25	840,609	25	881,004	26	898,092	26	875,865	26	889,345	26	907,069	26	1,090,978	26	1,159,562	26
	飲料・たばこ・飼料製造業	106,724	4	115,784	5	155,060	5	203,930	8	306,559	8	295,252	9	241,393	10	344,900	8	636,481	9	824,256	9
	化学工業	222,808	2	219,575	2	195,247	2	188,499	2	179,842	2	169,526	2	156,393	2	155,740	2	151,415	2	210,430	2
	石油製品・石炭製品製造業	484,813	2	469,056	2	468,610	1	448,520	1	447,774	2	411,876	2	475,267	2	446,191	2	426,150	2	445,882	2
	窯業・土石製品製造業	345,107	16	373,982	16	346,813	16	364,307	17	366,663	17	348,652	17	353,046	17	347,471	17	305,467	17	315,540	16
	鉄鋼業	222,038	2	247,476	2	238,940	2	256,743	2	242,844	2	270,746	2	249,463	2	203,214	2	211,212	3	210,534	3
	その他製造業	1,396,186	7	1,076,530	7	135,041	6	141,479	6	141,002	6	133,040	6	127,578	6	113,487	5	103,950	5	110,869	6
	電気供給業	1,361,755	5	1,557,419	5	1,421,447	5	1,465,755	5	1,494,092	5	1,575,183	5	1,578,635	6	1,489,371	6	1,436,062	6	1,625,681	6
	工業外(雑用水)	803,389	11	855,781	14	881,952	16	952,320	18	1,077,489	22	1,081,627	23	1,157,297	22	1,196,551	22	1,105,313	22	1,240,814	23
	鉱業	322,712	3	296,921	3	293,841	3	293,911	3	298,693	3	277,414	3	307,639	3	332,629	3	310,233	3	356,344	3
	建築材料、鉱物・金属材料等卸売業	0	0	0	0	0	0	0	0	0	0	0	0	0	0	0	0	0	0	0	0
	洗濯・理容・美容・浴場業	298,377	4	354,248	4	358,236	4	408,461	4	420,948	4	448,298	4	458,102	4	473,731	4	423,409	4	480,256	5
	廃棄物処理業	181,555	2	200,558	4	182,640	4	198,125	5	306,030	6	304,416	6	314,104	6	324,536	6	315,420	6	332,934	6
	公園	0	0	0	0	0	0	0	0	1,001	2	8,127	3	12,497	3	11,303	3	8,167	3	14,629	3
	その他	699	1	3,421	2	47,029	4	51,793	5	50,817	6	43,372	6	64,955	6	54,352	6	48,084	6	56,651	6
<b>名護地区</b>		<b>0</b>	<b>0</b>	<b>0</b>	<b>0</b>	<b>0</b>	<b>0</b>	<b>0</b>	<b>0</b>	<b>0</b>	<b>0</b>	<b>0</b>	<b>0</b>	<b>47,418</b>	<b>1</b>	<b>50,090</b>	<b>1</b>	<b>345,135</b>	<b>2</b>	<b>552,508</b>	<b>3</b>
	製造業	0	0	0	0	0	0	0	0	0	0	0	0	47,418	1	50,090	1	345,135	2	551,940	2
	食料品製造業	0	0	0	0	0	0	0	0	0	0	0	0	47,418	1	50,090	1	45,765	1	72,905	1
	飲料・たばこ・飼料製造業	0	0	0	0	0	0	0	0	0	0	0	0	0	0	0	0	299,370	1	479,035	1
	工業外(雑用水)	0	0	0	0	0	0	0	0	0	0	0	0	0	0	0	0	0	0	568	1
	洗濯・理容・美容・浴場業	0	0	0	0	0	0	0	0	0	0	0	0	0	0	0	0	0	0	568	1
<b>金武地区</b>		<b>3,053,127</b>	<b>11</b>	<b>2,923,826</b>	<b>12</b>	<b>1,831,724</b>	<b>12</b>	<b>1,851,184</b>	<b>12</b>	<b>1,877,150</b>	<b>12</b>	<b>1,927,435</b>	<b>12</b>	<b>1,932,722</b>	<b>12</b>	<b>1,814,363</b>	<b>12</b>	<b>1,750,316</b>	<b>12</b>	<b>1,898,251</b>	<b>12</b>
	製造業	1,601,819	6	1,272,668	7	283,761	6	274,467	6	265,886	6	255,706	6	242,841	6	246,411	6	228,495	6	297,916	6
	食料品製造業	0	0	6,474	1	9,968	1	6,324	1	4,960	1	5,219	1	3,992	1	3,759	1	3,074	1	2,695	1
	化学工業	222,174	1	218,857	1	194,651	1	188,015	1	178,853	1	168,848	1	155,490	1	155,200	1	150,791	1	209,819	1
	窯業・土石製品製造業	98,936	4	83,376	4	79,142	4	80,128	4	82,073	4	81,639	4	83,359	4	87,452	4	74,630	4	85,402	4
	電気供給業	1,357,692	4	1,553,504	4	1,417,093	4	1,461,219	4	1,489,216	4	1,569,973	4	1,569,080	4	1,454,873	4	1,420,609	4	1,471,470	4
	工業外(雑用水)	93,616	1	97,654	1	130,870	2	115,498	2	122,048	2	101,756	2	120,801	2	113,079	2	101,212	2	128,865	2
	鉱業	93,616	1	97,654	1	96,639	1	93,754	1	100,773	1	87,528	1	90,239	1	90,056	1	81,277	1	100,627	1
	その他	0	0	0	0	34,231	1	21,744	1	21,275	1	14,228	1	30,562	1	23,023	1	19,935	1	28,238	1

工業用水産業分類別・年度別給水量実績 (4-2)

(単位：m<sup>3</sup>)

地区名	工業分類	産業分類	平成14年		平成15年		平成16年		平成17年		平成18年		平成19年		平成20年		平成21年		平成22年		平成23年	
			給水量	事業所数	給水量	事業所数	給水量	事業所数	給水量	事業所数	給水量	事業所数	給水量	事業所数	給水量	事業所数	給水量	事業所数	給水量	事業所数	給水量	事業所数
<b>中城湾地区</b>			<b>1,600,546</b>	<b>23</b>	<b>1,583,254</b>	<b>26</b>	<b>1,670,628</b>	<b>23</b>	<b>1,706,109</b>	<b>24</b>	<b>1,722,554</b>	<b>25</b>	<b>1,666,066</b>	<b>27</b>	<b>1,766,722</b>	<b>28</b>	<b>1,802,709</b>	<b>28</b>	<b>1,707,665</b>	<b>28</b>	<b>1,951,685</b>	<b>28</b>
		製造業	1,012,013	18	969,035	20	1,097,478	17	1,082,258	17	1,082,393	17	1,033,948	18	1,142,884	18	1,156,336	18	1,142,084	18	1,173,689	18
		食料品製造業	276,776	7	229,835	8	347,459	6	351,211	6	356,896	6	363,455	6	359,370	6	338,360	6	375,528	6	374,103	6
		飲料・たばこ・飼料製造業	0	0	3,253	1	13,971	1	16,564	1	17,321	1	14,947	2	61,822	2	146,181	2	136,875	2	141,480	2
		石油製品・石炭製品製造業	484,813	2	469,056	2	468,610	1	448,520	1	446,610	1	408,880	1	470,740	1	442,060	1	423,030	1	441,860	1
		窯業・土石製品製造業	136,710	5	157,194	5	136,029	5	127,947	5	123,236	5	115,672	5	125,139	5	118,253	5	104,727	5	107,514	5
		その他製造業	113,714	4	109,697	4	131,409	4	138,016	4	138,330	4	130,994	4	125,813	4	111,482	4	101,924	4	108,732	4
		電気供給業	0	0	0	0	0	0	0	0	0	0	0	0	4,189	1	31,706	1	9,420	1	150,966	1
		工業外(雑用水)	588,533	5	614,219	6	573,150	6	623,851	7	640,161	8	632,118	9	619,649	9	614,667	9	556,161	9	627,030	9
		鉱業	192,816	1	163,184	1	141,532	1	141,675	1	142,280	1	118,814	1	115,561	1	119,549	1	122,446	1	121,489	1
		洗濯・理容・美容・浴場業	214,162	2	250,664	2	254,114	2	283,772	2	291,891	2	305,329	2	294,369	2	290,520	2	240,633	2	300,006	2
		廃棄物処理業	181,555	2	200,371	3	177,504	3	183,353	3	189,511	3	185,226	3	181,311	3	179,126	3	173,207	3	179,777	3
		公園	0	0	0	0	0	0	0	0	17	1	6,942	2	11,054	2	9,740	2	5,659	2	10,914	2
		その他	0	0	0	0	0	0	15,051	1	16,462	1	15,807	1	17,354	1	15,732	1	14,216	1	14,844	1
<b>中城湾港工業団地</b>			<b>324,712</b>	<b>14</b>	<b>370,110</b>	<b>14</b>	<b>378,548</b>	<b>14</b>	<b>412,973</b>	<b>16</b>	<b>474,112</b>	<b>16</b>	<b>475,728</b>	<b>16</b>	<b>481,713</b>	<b>15</b>	<b>456,110</b>	<b>14</b>	<b>440,210</b>	<b>15</b>	<b>471,511</b>	<b>15</b>
		製造業	283,624	10	326,058	9	305,520	8	334,927	10	400,632	10	386,207	10	357,567	10	314,754	9	313,745	10	320,546	10
		食料品製造業	35,745	2	39,582	2	35,648	1	44,057	2	63,366	2	55,712	2	43,715	2	48,920	2	51,177	2	59,415	2
		飲料・たばこ・飼料製造業	4,799	1	4,699	1	4,849	1	3,347	2	63,452	2	34,356	2	45,108	2	42,678	2	38,524	2	38,408	2
		化学工業	634	1	718	1	596	1	484	1	989	1	678	1	903	1	540	1	624	1	611	1
		窯業・土石製品製造業	19,690	3	32,367	2	23,096	2	28,183	2	28,913	2	24,070	2	18,191	2	19,402	2	12,208	2	11,578	2
		鉄鋼業	222,038	2	247,476	2	238,940	2	256,743	2	242,844	2	270,746	2	249,463	2	203,214	2	211,212	3	210,534	3
		その他製造業	718	1	1,216	1	2,391	1	2,113	1	1,068	1	645	1	187	1	0	0	0	0	0	0
		電気供給業	4,063	1	3,915	1	4,354	1	4,536	1	4,876	1	5,210	1	5,366	1	2,792	1	6,033	1	3,245	1
		工業外(雑用水)	37,025	3	40,137	4	68,674	5	73,510	5	68,604	5	84,311	5	118,780	4	138,564	4	120,432	4	147,720	4
		鉱業	36,280	1	36,083	1	55,670	1	58,482	1	55,640	1	71,072	1	101,839	1	123,024	1	106,510	1	134,228	1
		建築材料・鉱物・金属材料等卸売業	0	0	0	0	0	0	0	0	0	0	0	0	0	0	0	0	0	0	0	0
		その他	699	1	3,421	2	12,798	3	14,998	3	12,964	3	13,239	3	16,941	3	15,540	3	13,922	3	13,492	3

工業用水産業分類別・年度別給水量実績 (4-3)

(単位：m<sup>3</sup>)

地区名	工業分類	産業分類	平成14年		平成15年		平成16年		平成17年		平成18年		平成19年		平成20年		平成21年		平成22年		平成23年	
			給水量	事業所数	給水量	事業所数	給水量	事業所数	給水量	事業所数	給水量	事業所数	給水量	事業所数	給水量	事業所数	給水量	事業所数	給水量	事業所数	給水量	事業所数
国際物流拠点産業集積地域(うるま地区)			1,045	1	1,656	1	1,241	1	32,683	3	83,679	3	105,388	3	3,260	4	23,042	3	27,457	3	29,430	4
	製造業		1,045	1	1,656	1	1,241	1	32,683	3	83,679	3	105,388	3	3,260	4	23,042	3	27,457	3	29,430	4
	飲料・たばこ・飼料製造業		0	0	0	0	0	0	31,228	1	80,567	1	102,553	1	801	2	18,563	1	22,093	1	24,623	1
	窯業・土石製品製造業		0	0	0	0	0	0	105	1	1,508	1	1,434	1	881	1	2,474	1	3,338	1	2,670	1
	その他製造業		1,045	1	1,656	1	1,241	1	1,350	1	1,604	1	1,401	1	1,578	1	2,005	1	2,026	1	2,137	2
糸満工業団地及び周辺地区			743,837	23	739,455	25	801,578	28	899,608	30	996,862	34	987,150	34	996,582	33	1,057,680	32	1,196,245	32	1,240,183	31
製造業			659,622	21	635,684	22	692,320	25	760,147	26	750,186	27	723,708	27	698,515	26	727,439	25	868,737	25	903,552	24
	食料品製造業		467,926	14	426,807	14	447,534	17	479,412	17	472,870	17	451,479	17	434,850	16	465,940	16	615,434	16	650,444	16
	飲料・たばこ・飼料製造業		101,925	3	107,832	3	136,240	3	152,791	4	145,219	4	143,396	4	133,662	4	137,478	3	139,619	3	140,710	3
	石油製品・石炭製品製造業		0	0	0	0	0	0	0	0	1,164	1	2,996	1	4,527	1	4,131	1	3,120	1	4,022	1
	窯業・土石製品製造業		89,771	4	101,045	5	108,546	5	127,944	5	130,933	5	125,837	5	125,476	5	119,890	5	110,564	5	108,376	4
工業外(雑用水)			84,215	2	103,771	3	109,258	3	139,461	4	246,676	7	263,442	7	298,067	7	330,241	7	327,508	7	336,631	7
洗濯・理容・美容・浴場業			84,215	2	103,584	2	104,122	2	124,689	2	129,057	2	142,969	2	163,733	2	183,211	2	182,776	2	179,682	2
	廃棄物処理業		0	0	187	1	5,136	1	14,772	2	116,519	3	119,190	3	132,793	3	145,410	3	142,213	3	153,157	3
	公園		0	0	0	0	0	0	0	984	1	1,185	1	1,443	1	1,563	1	2,508	1	3,715	1	
	その他		0	0	0	0	0	0	0	0	116	1	98	1	98	1	57	1	11	1	77	1

工業用水産業分類別・年度別給水量実績 (5-1)

※事業所数は年度中の新規及び廃止事業所を含む。

(単位：m<sup>3</sup>)

地区名	工業分類	産業分類	平成24年		平成25年		平成26年		平成27年		平成28年		平成29年		平成30年		令和元年		令和2年		令和3年	
			給水量	事業所数	給水量	事業所数	給水量	事業所数	給水量	事業所数	給水量	事業所数	給水量	事業所数	給水量	事業所数	給水量	事業所数	給水量	事業所数	給水量	事業所数
<b>全体</b>			<b>5,983,434</b>	<b>94</b>	<b>6,243,603</b>	<b>97</b>	<b>6,253,405</b>	<b>96</b>	<b>6,042,041</b>	<b>99</b>	<b>6,158,745</b>	<b>101</b>	<b>6,155,819</b>	<b>103</b>	<b>5,843,481</b>	<b>104</b>	<b>6,020,816</b>	<b>107</b>	<b>5,572,993</b>	<b>105</b>	<b>6,259,991</b>	<b>106</b>
		製造業	3,053,893	64	3,218,126	67	3,280,933	66	3,588,968	71	3,668,380	72	3,686,500	72	3,442,469	71	3,539,133	72	3,389,164	71	3,262,558	71
		食料品製造業	931,533	26	1,055,008	28	1,141,341	26	1,393,878	27	1,546,334	28	1,600,529	28	1,570,944	27	1,680,680	28	1,679,749	28	1,606,236	28
		飲料・たばこ・飼料製造業	767,601	9	775,679	9	799,162	9	579,829	8	566,599	8	534,446	8	541,057	8	513,338	8	451,549	7	457,205	7
		化学工業	214,587	2	210,106	2	222,350	2	226,748	1	232,109	1	223,910	1	218,664	1	210,437	1	217,324	1	222,549	1
		石油製品・石炭製品製造業	503,286	2	466,626	2	394,159	2	273,783	2	229,429	2	154,829	2	45,985	2	64,131	2	83,101	2	61,187	2
		窯業・土石製品製造業	311,555	16	344,738	17	364,846	17	777,939	21	754,591	21	773,509	21	718,718	21	712,091	21	637,615	21	579,559	21
		鉄鋼業	208,810	3	248,142	3	240,738	3	215,728	3	219,371	3	272,099	3	227,277	3	237,693	3	223,282	3	237,807	3
		上記以外の製造業	116,521	6	117,827	6	118,337	7	121,063	9	119,947	9	127,178	9	119,824	9	120,763	9	96,544	9	98,015	9
		電気供給業	1,633,504	6	1,539,181	6	1,494,774	6	1,483,425	6	1,491,037	6	1,458,838	6	1,400,136	6	1,460,217	7	1,393,591	6	2,175,099	6
		製造業 以外	1,296,037	24	1,486,296	24	1,477,698	24	969,648	22	999,328	23	1,010,481	25	1,000,876	27	1,021,466	28	790,238	28	822,334	29
		鋳業	387,243	3	474,509	3	464,690	3	0	0	0	0	0	0	0	0	0	0	0	0	0	0
		建築材料、鋳物・金属材料等卸売業	0	0	0	0	0	0	0	0	0	0	0	0	0	0	0	0	0	0	0	
		洗濯・理容・美容・浴場業	543,813	6	643,729	6	623,599	7	655,731	7	674,351	7	683,512	8	670,614	10	674,365	10	442,803	10	495,533	10
		廃棄物処理業	324,607	6	321,218	6	349,067	6	256,433	6	261,091	5	253,458	5	255,930	5	270,452	5	261,598	5	238,115	6
		公園	13,407	3	15,939	3	9,171	3	9,383	3	7,793	3	10,479	3	9,114	3	8,326	3	5,884	3	5,297	3
		その他	26,967	6	30,901	6	31,171	5	48,101	6	56,093	8	63,032	9	65,218	9	68,323	10	79,953	10	83,389	10
<b>名護地区</b>			<b>547,782</b>	<b>3</b>	<b>586,451</b>	<b>3</b>	<b>596,947</b>	<b>3</b>	<b>614,427</b>	<b>3</b>	<b>597,516</b>	<b>3</b>	<b>574,569</b>	<b>3</b>	<b>571,968</b>	<b>3</b>	<b>628,026</b>	<b>4</b>	<b>567,908</b>	<b>4</b>	<b>601,488</b>	<b>4</b>
		製造業	495,081	2	498,496	2	527,139	2	529,155	2	498,707	2	478,291	2	474,351	2	534,471	3	530,708	3	542,175	3
		食料品製造業	77,937	1	77,615	1	82,452	1	81,677	1	81,639	1	86,524	1	84,114	1	161,770	2	213,752	2	224,149	2
		飲料・たばこ・飼料製造業	417,144	1	420,881	1	444,687	1	447,478	1	417,068	1	391,767	1	390,237	1	372,701	1	316,956	1	318,026	1
		製造業 以外	52,701	1	87,955	1	69,808	1	85,272	1	98,809	1	96,278	1	97,617	1	93,555	1	37,200	1	59,313	1
		洗濯・理容・美容・浴場業	52,701	1	87,955	1	69,808	1	85,272	1	98,809	1	96,278	1	97,617	1	93,555	1	37,200	1	59,313	1
<b>金武地区</b>			<b>1,848,305</b>	<b>12</b>	<b>1,806,545</b>	<b>13</b>	<b>1,787,921</b>	<b>12</b>	<b>1,751,731</b>	<b>12</b>	<b>1,777,717</b>	<b>12</b>	<b>1,788,311</b>	<b>12</b>	<b>1,728,870</b>	<b>12</b>	<b>1,765,505</b>	<b>12</b>	<b>1,690,288</b>	<b>11</b>	<b>1,632,297</b>	<b>11</b>
		製造業	298,597	6	305,656	7	330,519	7	417,227	8	428,899	8	432,209	8	426,459	8	418,709	8	400,661	7	382,571	7
		食料品製造業	2,445	1	2,780	1	2,823	1	0	0	0	0	0	0	0	0	0	0	0	0	0	
		飲料・たばこ・飼料製造業	0	0	0	0	0	0	2,798	1	2,228	1	2,348	1	2,471	1	15	1	0	0	0	
		化学工業	214,095	1	209,346	1	221,763	1	226,748	1	232,109	1	223,910	1	218,664	1	210,437	1	217,324	1	222,549	1
		窯業・土石製品製造業	82,057	4	93,530	5	105,933	5	187,681	6	194,562	6	205,951	6	205,324	6	208,257	6	183,337	6	160,022	6
		電気供給業	1,456,794	4	1,387,840	4	1,361,325	4	1,334,504	4	1,348,818	4	1,356,102	4	1,302,411	4	1,346,796	4	1,289,627	4	1,249,726	4
		製造業 以外	92,914	2	113,049	2	96,077	1	0	0	0	0	0	0	0	0	0	0	0	0	0	
		鋳業	92,863	1	113,049	1	96,077	1	0	0	0	0	0	0	0	0	0	0	0	0	0	
		その他	51	1	0	1	0	0	0	0	0	0	0	0	0	0	0	0	0	0	0	

工業用水産業分類別・年度別給水量実績 (5-2)

(単位：m<sup>3</sup>)

地区名	工業分類	産業分類	平成24年		平成25年		平成26年		平成27年		平成28年		平成29年		平成30年		令和元年		令和2年		令和3年		
			給水量	事業所数	給水量	事業所数	給水量	事業所数	給水量	事業所数	給水量	事業所数	給水量	事業所数	給水量	事業所数	給水量	事業所数	給水量	事業所数	給水量	事業所数	
中城湾地区			<b>2,043,419</b>	<b>28</b>	<b>2,069,050</b>	<b>28</b>	<b>1,993,520</b>	<b>28</b>	<b>1,854,038</b>	<b>29</b>	<b>1,818,970</b>	<b>29</b>	<b>1,722,141</b>	<b>30</b>	<b>1,527,964</b>	<b>30</b>	<b>1,534,839</b>	<b>31</b>	<b>1,447,957</b>	<b>31</b>	<b>1,454,950</b>	<b>32</b>	
		製造業	1,232,006	18	1,232,182	18	1,172,941	18	1,270,591	19	1,249,360	19	1,199,969	20	1,031,449	19	1,028,516	19	993,515	19	961,345	19	
		食料品製造業	370,672	6	385,067	6	391,152	6	548,196	7	582,942	7	604,419	8	598,945	7	595,081	7	568,254	7	561,186	7	
		飲料・たばこ・飼料製造業	144,649	2	156,257	2	156,721	2	18,913	1	21,862	1	21,371	1	22,801	1	23,057	1	21,723	1	26,030	1	
		石油製品・石炭製品製造業	498,850	1	460,833	1	388,696	1	266,021	1	224,458	1	149,851	1	41,165	1	60,379	1	79,513	1	56,856	1	
		窯業・土石製品製造業	104,235	5	114,764	5	125,910	5	326,850	6	312,713	6	313,953	6	265,818	6	246,346	6	241,539	6	234,719	6	
		上記以外の製造業	113,600	4	115,261	4	110,462	4	110,611	4	107,385	4	110,375	4	102,720	4	103,653	4	82,486	4	82,554	4	
		電気供給業	173,045	1	147,500	1	131,432	1	148,752	1	142,105	1	102,678	1	97,725	1	109,270	1	92,436	1	108,122	1	
		製造業 以外	638,368	9	689,368	9	689,147	9	434,695	9	427,505	9	419,494	9	398,790	10	397,053	11	362,006	11	385,483	12	
		鋳業	146,605	1	183,308	1	204,119	1	0	0	0	0	0	0	0	0	0	0	0	0	0	0	
		洗濯・理容・美容・浴場業	296,834	2	312,335	2	311,049	2	337,632	2	329,592	2	315,572	2	297,506	3	286,219	3	236,139	3	254,630	3	
		廃棄物処理業	171,982	3	165,395	3	150,854	3	57,724	3	55,036	2	58,199	2	56,120	2	61,289	2	65,184	2	67,025	3	
		公園	8,314	2	10,631	2	5,889	2	5,822	2	4,408	2	6,836	2	6,160	2	5,211	2	4,761	2	4,353	2	
		その他	14,633	1	17,699	1	17,236	1	33,517	2	38,469	3	38,887	3	39,004	3	44,334	4	55,922	4	59,475	4	
	中城湾港工業団地			<b>476,778</b>	<b>15</b>	<b>548,428</b>	<b>15</b>	<b>543,261</b>	<b>16</b>	<b>393,221</b>	<b>13</b>	<b>388,097</b>	<b>13</b>	<b>456,212</b>	<b>14</b>	<b>418,554</b>	<b>14</b>	<b>440,002</b>	<b>14</b>	<b>401,275</b>	<b>13</b>	<b>386,701</b>	<b>13</b>
			製造業	313,065	10	353,261	10	362,820	11	380,347	10	373,004	10	435,229	10	394,874	10	418,277	10	378,855	10	364,385	10
			食料品製造業	54,016	2	55,080	2	64,376	2	9,439	1	9,615	1	9,928	1	9,005	1	13,482	1	17,742	1	14,582	1
		飲料・たばこ・飼料製造業	38,366	2	35,113	2	38,330	2	9,164	2	9,100	2	9,375	2	10,556	2	13,117	2	16,184	2	11,086	2	
		化学工業	492	1	760	1	587	1	0	0	0	0	0	0	0	0	0	0	0	0	0		
		窯業・土石製品製造業	11,381	2	14,166	2	13,924	2	148,035	5	137,106	5	146,270	5	151,283	5	158,007	5	126,862	5	106,239	5	
		鉄鋼業	208,810	3	248,142	3	240,738	3	213,709	2	217,183	2	269,656	2	224,030	2	233,671	2	218,067	2	232,478	2	
		上記以外の製造業	0	0	0	0	4,865	1	0	0	0	0	0	0	0	0	0	0	0	0	0		
		電気供給業	3,665	1	3,841	1	2,017	1	169	1	114	1	58	1	0	1	0	1	0	0	0		
		製造業 以外	160,048	4	191,326	4	178,424	4	12,705	2	14,979	2	20,925	3	23,680	3	21,725	3	22,420	3	22,316	3	
		鋳業	147,775	1	178,152	1	164,494	1	0	0	0	0	0	0	0	0	0	0	0	0	0		
	建築材料、鋳物・金属材料等卸売業	0	0	0	0	0	0	0	0	0	0	0	0	0	0	0	0	0	0	0			
	その他	12,273	3	13,174	3	13,930	3	12,705	2	14,979	2	20,925	3	23,680	3	21,725	3	22,420	3	22,316	3		

工業用水産業分類別・年度別給水量実績 (5-3)

(単位：m<sup>3</sup>)

地区名	工業分類	産業分類	平成24年		平成25年		平成26年		平成27年		平成28年		平成29年		平成30年		令和元年		令和2年		令和3年	
			給水量	事業所数	給水量	事業所数	給水量	事業所数	給水量	事業所数	給水量	事業所数	給水量	事業所数	給水量	事業所数	給水量	事業所数	給水量	事業所数	給水量	事業所数
		<b>国際物流拠点産業集積地域(うるま地区)</b>	<b>28,408</b>	<b>4</b>	<b>29,330</b>	<b>4</b>	<b>29,817</b>	<b>4</b>	<b>135,109</b>	<b>10</b>	<b>139,018</b>	<b>10</b>	<b>145,905</b>	<b>10</b>	<b>146,798</b>	<b>10</b>	<b>136,807</b>	<b>11</b>	<b>140,025</b>	<b>11</b>	<b>951,498</b>	<b>11</b>
		製造業	28,408	4	29,330	4	29,817	4	133,246	9	136,622	9	143,800	9	145,012	9	130,939	9	126,898	9	132,670	9
		食料品製造業	45,119	1	46,220	1	54,821	1	56,787	1	48,117	1	51,460	1	45,822	1	43,866	1	41,273	1	43,367	1
		飲料・たばこ・飼料製造業	23,758	1	24,088	1	25,845	1	63,988	2	73,755	2	73,094	2	78,839	2	65,941	2	66,352	2	68,513	2
		鉄鋼業	2,243	1	2,792	1	3,279	1	2,019	1	2,188	1	2,443	1	3,247	1	4,022	1	5,215	1	5,329	1
		上記以外の製造業	2,921	2	2,566	2	3,010	2	10,452	5	12,562	5	16,803	5	17,104	5	17,110	5	14,058	5	15,461	5
		電気供給業	0	0	0	0	0	0	0	0	0	0	0	0	0	0	4,151	1	11,528	1	817,251	1
		製造業 以外	1,175	1	1,151	1	1,484	1	1,863	1	2,396	1	2,105	1	1,786	1	1,717	1	1,599	1	1,577	1
		その他	1,175	1	1,151	1	1,484	1	1,863	1	2,396	1	2,105	1	1,786	1	1,717	1	1,599	1	1,577	1
		<b>糸満工業団地及び周辺地区</b>	<b>1,038,742</b>	<b>32</b>	<b>1,203,799</b>	<b>34</b>	<b>1,301,939</b>	<b>33</b>	<b>1,293,515</b>	<b>32</b>	<b>1,437,427</b>	<b>34</b>	<b>1,468,681</b>	<b>34</b>	<b>1,449,327</b>	<b>35</b>	<b>1,515,637</b>	<b>35</b>	<b>1,325,540</b>	<b>35</b>	<b>1,233,057</b>	<b>35</b>
		製造業	686,736	24	799,201	26	857,697	24	858,402	23	981,788	24	997,002	23	970,324	23	1,008,221	23	958,527	23	879,412	23
		食料品製造業	426,463	16	534,466	18	600,538	16	697,779	17	824,021	18	848,198	17	833,058	17	866,481	17	838,728	17	762,952	17
		飲料・たばこ・飼料製造業	143,684	3	139,340	3	133,579	3	37,488	1	42,586	1	36,491	1	36,153	1	38,507	1	30,334	1	33,550	1
		石油製品・石炭製品製造業	4,436	1	5,793	1	5,463	1	7,762	1	4,971	1	4,978	1	4,820	1	3,752	1	3,588	1	4,331	1
		窯業・土石製品製造業	112,153	4	119,602	4	118,117	4	115,373	4	110,210	4	107,335	4	96,293	4	99,481	4	85,877	4	78,579	4
		製造業 以外	352,006	8	404,598	8	444,242	9	435,113	9	455,639	10	471,679	11	479,003	12	507,416	12	367,013	12	353,645	12
		洗濯・理容・美容・浴場業	194,278	3	243,439	3	242,742	4	232,827	4	245,950	4	271,662	5	275,491	6	294,591	6	169,464	6	181,590	6
		廃棄物処理業	152,625	3	155,823	3	198,213	3	198,709	3	206,055	3	195,259	3	199,810	3	209,163	3	196,414	3	171,090	3
		公園	5,093	1	5,308	1	3,282	1	3,561	1	3,385	1	3,643	1	2,954	1	3,115	1	1,123	1	944	1
		その他	10	1	28	1	5	1	16	1	249	2	1,115	2	748	2	547	2	12	2	21	2



工業用水産業分類別・年度別給水量実績 (6-1)

※事業所数は年度中の新規及び廃止事業所を含む。

(単位：m<sup>3</sup>)

地区名	工業分類	産業分類	令和4年		令和5年		令和6年		令和7年		令和8年		令和9年		令和10年		令和11年		令和12年		令和13年		
			給水量	事業所数	給水量	事業所数	給水量	事業所数	給水量	事業所数	給水量	事業所数	給水量	事業所数	給水量	事業所数	給水量	事業所数	給水量	事業所数	給水量	事業所数	
全 体			6,533,940	107																			
		製造業	3,270,200	72																			
		食料品製造業	1,608,363	29																			
		飲料・たばこ・飼料製造業	476,957	7																			
		化学工業	211,098	1																			
		石油製品・石炭製品製造業	65,770	2																			
		窯業・土石製品製造業	573,646	21																			
		鉄鋼業	235,812	3																			
		上記以外の製造業	98,554	9																			
		電気供給業	2,275,022	6																			
		製造業 以外	988,718	29																			
		鋳業	0	0																			
		建築材料、鉱物・金属材料等卸売業	0	0																			
		洗濯・理容・美容・浴場業	646,681	10																			
		廃棄物処理業	248,302	6																			
		公園	4,846	3																			
		その他	88,889	10																			
名 護 地 区			656,619	4																			
		製造業	569,880	3																			
		食料品製造業	217,884	2																			
		飲料・たばこ・飼料製造業	351,996	1																			
		製造業 以外	86,739	1																			
	洗濯・理容・美容・浴場業	86,739	1																				
金 武 地 区			1,595,597	11																			
		製造業	371,412	7																			
		食料品製造業	0	0																			
		飲料・たばこ・飼料製造業	0	0																			
		化学工業	211,098	1																			
		窯業・土石製品製造業	160,314	6																			
		電気供給業	1,224,185	4																			
		製造業 以外	0	0																			
		鋳業	0	0																			
		その他	0	0																			

工業用水産業分類別・年度別給水量実績 (6-2)

(単位：m<sup>3</sup>)

地区名	工業分類	産業分類	令和4年		令和5年		令和6年		令和7年		令和8年		令和9年		令和10年		令和11年		令和12年		令和13年		
			給水量	事業所数	給水量	事業所数	給水量	事業所数	給水量	事業所数	給水量	事業所数	給水量	事業所数	給水量	事業所数	給水量	事業所数	給水量	事業所数	給水量	事業所数	
中城湾地区			1,486,498	33																			
		製造業	969,912	19																			
		食料品製造業	566,413	7																			
		飲料・たばこ・飼料製造業	19,798	1																			
		石油製品・石炭製品製造業	62,945	1																			
		窯業・土石製品製造業	235,679	6																			
		上記以外の製造業	85,077	4																			
		電気供給業	97,537	1																			
		製造業 以外	419,049	13																			
		鋳業	0	0																			
		洗濯・理容・美容・浴場業	287,322	3																			
		廃棄物処理業	63,584	3																			
		公園	2,985	2																			
		その他	65,158	5																			
中城湾港工業団地			380,144	13																			
		製造業	357,976	10																			
		食料品製造業	18,307	1																			
		飲料・たばこ・飼料製造業	11,326	2																			
		化学工業	0	0																			
		窯業・土石製品製造業	98,522	5																			
		鉄鋼業	229,821	2																			
		上記以外の製造業	0	0																			
		電気供給業	0	0																			
		製造業 以外	22,168	3																			
		鋳業	0	0																			
		建築材料、鋳物・金属材料等 卸売業	0	0																			
		その他	22,168	3																			

工業用水産業分類別・年度別給水量実績 (6-3)

(単位：m<sup>3</sup>)

地区名	工業分類	産業分類	令和4年		令和5年		令和6年		令和7年		令和8年		令和9年		令和10年		令和11年		令和12年		令和13年	
			給水量	事業所数	給水量	事業所数	給水量	事業所数	給水量	事業所数	給水量	事業所数	給水量	事業所数	給水量	事業所数	給水量	事業所数	給水量	事業所数	給水量	事業所数
		<b>国際物流拠点産業集積地域(うるま地区)</b>	<b>1,076,627</b>	<b>11</b>																		
		製造業	121,952	9																		
		食料品製造業	42,131	1																		
		飲料・たばこ・飼料製造業	60,353	2																		
		鉄鋼業	5,991	1																		
		上記以外の製造業	13,477	5																		
		電気供給業	953,300	1																		
		製造業以外	1,375	1																		
		その他	1,375	1																		
		<b>糸満工業団地及び周辺地区</b>	<b>1,338,455</b>	<b>35</b>																		
		製造業	879,068	24																		
		食料品製造業	763,628	18																		
		飲料・たばこ・飼料製造業	33,484	1																		
		石油製品・石炭製品製造業	2,825	1																		
		窯業・土石製品製造業	79,131	4																		
		製造業以外	459,387	11																		
		洗濯・理容・美容・浴場業	272,620	6																		
		廃棄物処理業	184,718	3																		
		公園	1,861	1																		
		その他	188	1																		

# 第4章 增压水量

# 1. 增压水量

増 圧 ポ ン プ 場 年 報

令和4年度

(単位：千m<sup>3</sup>)

		増 圧 ポ ン プ 場											
		根路銘	許田	誼谷	具志川	平良川	伊波	山内	新垣	西原	西原東	大城	小那覇
4	合計	1,016.7	2,723.8	400.9	747.2	4,042.9	3,389.4	2,187.3	701.7	1,822.0	1,310.7	196.4	128.9
	平均	33.9	90.8	13.4	24.9	134.8	113.0	72.9	23.4	60.7	43.7	6.5	4.3
	最大	47.8	102.0	14.3	26.8	142.3	129.9	84.7	36.3	69.4	48.1	8.0	5.2
	最小	20.2	71.1	12.2	22.5	129.1	88.2	67.8	21.0	47.6	18.5	5.4	2.0
5	合計	1,387.5	2,632.9	404.8	758.5	4,066.5	3,755.6	2,345.3	794.1	1,832.4	1,145.9	198.7	128.5
	平均	44.8	84.9	13.1	24.5	131.2	121.1	75.7	25.6	59.1	37.0	6.4	4.1
	最大	94.3	95.4	15.0	26.8	139.2	132.2	85.1	38.9	68.5	48.2	7.4	5.1
	最小	17.4	68.8	12.1	22.3	117.5	107.4	66.6	19.9	44.8	26.4	5.4	2.1
6	合計	455.6	2,666.0	405.3	757.1	3,898.2	3,716.1	2,161.5	818.5	1,808.9	1,376.0	200.8	134.6
	平均	15.2	88.9	13.5	25.2	129.9	123.9	72.1	27.3	60.3	45.9	6.7	4.5
	最大	32.9	106.4	14.7	27.7	142.2	132.5	81.7	36.3	70.3	50.7	7.5	5.6
	最小	0.0	67.1	12.2	22.1	119.2	108.9	63.2	20.5	51.1	29.4	6.1	2.1
7	合計	210.8	3,339.3	432.8	790.7	4,161.7	3,634.0	2,235.8	785.1	2,011.2	1,506.5	209.9	147.4
	平均	6.8	107.7	14.0	25.5	134.2	117.2	72.1	25.3	64.9	48.6	6.8	4.8
	最大	21.3	125.0	15.1	27.1	139.3	135.7	74.5	35.3	80.2	55.1	7.5	5.8
	最小	0.0	88.9	12.3	22.9	124.9	97.2	67.7	20.2	54.9	47.9	5.5	2.7
8	合計	220.1	3,022.8	431.7	797.9	4,074.1	3,739.1	2,231.6	755.9	1,949.9	1,506.9	210.2	144.8
	平均	7.1	97.5	13.9	25.7	131.4	120.6	72.0	24.4	62.9	48.6	6.8	4.7
	最大	15.3	108.9	15.0	26.9	134.6	136.9	74.0	32.1	71.8	51.0	7.5	5.8
	最小	0.0	85.3	13.0	24.0	119.8	106.0	67.1	21.0	53.1	47.3	6.0	2.5
9	合計	320.7	2,890.3	397.2	753.6	3,896.9	3,330.6	2,135.8	668.0	1,898.4	1,439.1	191.2	138.0
	平均	10.7	96.3	13.2	25.1	129.9	111.0	71.2	22.3	63.3	48.0	6.4	4.6
	最大	41.8	127.8	14.6	28.3	135.6	132.3	74.9	27.7	67.0	48.1	7.0	5.8
	最小	0.0	61.5	11.2	22.1	118.5	86.0	66.7	19.7	56.2	47.9	5.4	2.0
10	合計	1,165.7	2,631.4	422.3	778.9	4,063.0	3,325.3	2,223.1	710.5	1,963.1	1,478.2	200.5	134.4
	平均	37.6	84.9	13.6	25.1	131.1	107.3	71.7	22.9	63.3	47.7	6.5	4.3
	最大	78.5	148.3	14.9	26.5	135.8	132.2	74.9	30.8	68.3	48.2	6.9	5.4
	最小	21.3	13.2	12.6	23.6	124.5	52.3	68.6	20.2	55.8	42.5	5.7	2.0
11	合計	1,609.1	8,301.8	400.3	738.3	3,785.6	1,306.8	2,140.6	693.3	1,847.9	1,457.9	187.8	135.2
	平均	53.6	276.7	13.3	24.6	126.2	43.6	71.4	23.1	61.6	48.6	6.3	4.5
	最大	75.1	284.5	14.4	26.9	134.3	74.7	74.6	30.6	70.0	51.0	6.8	5.5
	最小	35.6	270.6	12.3	22.6	118.6	27.9	67.7	20.6	50.4	46.6	5.6	2.1
12	合計	2,191.4	8,722.9	427.3	773.6	3,995.9	1,367.9	2,235.6	755.4	2,348.1	1,528.4	193.4	141.9
	平均	70.7	281.4	13.8	25.0	128.9	44.1	72.1	24.4	75.7	49.3	6.2	4.6
	最大	76.2	285.5	14.8	26.7	134.4	59.3	75.7	31.9	82.7	52.4	6.8	5.4
	最小	55.6	276.0	12.6	23.3	120.1	28.5	67.3	20.9	60.6	47.9	5.3	2.4
1	合計	1,157.3	8,553.9	418.0	765.5	4,032.7	1,317.5	2,242.7	677.6	2,412.6	1,531.0	193.5	135.3
	平均	37.3	275.9	13.5	24.7	130.1	42.5	72.3	21.9	77.8	49.4	6.2	4.4
	最大	52.7	281.5	14.5	25.9	134.5	61.4	77.7	23.4	83.0	57.4	6.9	5.4
	最小	19.2	271.0	11.5	22.8	119.7	28.1	67.8	20.2	71.8	47.9	5.8	2.0
2	合計	933.2	2,456.1	379.6	686.3	3,608.7	2,844.7	1,995.1	612.7	2,158.7	1,397.1	173.8	127.2
	平均	33.3	87.7	13.6	24.5	128.9	101.6	71.3	21.9	77.1	49.9	6.2	4.5
	最大	59.2	269.0	14.8	26.1	134.8	132.1	73.3	23.4	81.1	56.9	7.0	5.6
	最小	19.0	56.7	12.5	23.1	120.3	39.3	68.7	20.7	72.2	47.8	5.6	2.4
3	合計	1,062.0	3,164.7	424.3	762.7	4,003.3	3,491.2	2,199.2	676.6	2,299.0	1,482.6	192.9	138.4
	平均	34.3	102.1	13.7	24.6	129.1	112.6	70.9	21.8	74.2	47.8	6.2	4.5
	最大	73.7	108.6	14.7	26.4	135.1	128.4	75.3	26.7	83.1	50.7	6.8	5.6
	最小	20.6	90.7	12.3	22.4	119.6	94.2	68.7	20.4	55.5	40.4	5.7	2.1
年度	合計	11,730.1	51,105.9	4,944.5	9,110.3	47,629.5	35,218.2	26,333.6	8,649.4	24,352.2	17,160.3	2,349.1	1,634.6
	平均	32.1	140.0	13.5	25.0	130.5	96.5	72.1	23.7	66.7	47.0	6.4	4.5
	最大	94.3	285.5	15.1	28.3	142.3	136.9	85.1	38.9	83.1	57.4	8.0	5.8
	最小	0.0	13.2	11.2	22.1	117.5	27.9	63.2	19.7	44.8	18.5	5.3	2.0

# 増 圧 ポ ン プ 場 月 報

令和4年4月

(単位：千m<sup>3</sup>)

	増 圧 ポ ン プ 場											
	根路銘	許田	読谷	具志川	平良川	伊波	山内	新垣	西原	西原東	大城	小那覇
1	45.3	82.7	13.2	24.3	132.4	96.9	71.3	21.7	56.5	36.4	6.8	4.7
2	46.4	86.3	13.6	22.5	134.1	119.2	69.2	21.3	57.8	36.1	5.8	3.6
3	46.3	84.5	12.2	23.0	134.2	116.5	67.8	21.2	58.9	37.4	6.2	2.0
4	47.1	85.1	13.9	25.9	134.4	100.7	74.6	22.9	61.3	47.2	6.7	4.5
5	47.5	84.8	13.7	26.8	134.7	97.1	71.6	22.0	61.3	48.0	6.3	4.8
6	47.8	98.0	13.0	23.9	130.7	121.1	72.9	22.2	61.0	48.0	6.9	4.7
7	45.5	93.1	12.8	24.1	133.6	111.0	72.6	22.6	64.1	48.0	6.4	4.2
8	44.5	94.4	13.6	26.2	138.4	121.2	71.6	23.5	62.0	35.5	6.4	5.2
9	44.0	98.7	13.7	23.8	142.3	125.2	72.7	36.3	53.6	27.7	8.0	3.7
10	41.0	95.7	12.8	23.6	140.4	122.1	77.1	31.4	47.6	18.5	5.4	2.0
11	39.0	94.1	13.4	25.3	134.9	129.9	72.4	21.8	63.1	42.8	6.6	4.6
12	37.3	97.1	13.3	26.8	134.6	115.1	71.4	22.4	58.6	48.0	7.2	4.7
13	37.2	93.3	13.1	24.5	134.8	106.4	76.5	22.4	60.5	48.0	6.7	4.9
14	35.5	92.2	13.7	26.7	135.0	113.0	84.7	22.4	62.8	48.0	6.7	4.6
15	31.9	91.1	13.4	24.2	135.1	104.1	71.9	22.6	62.0	48.0	6.3	5.1
16	29.8	93.1	14.1	25.1	134.8	118.3	71.3	24.5	64.3	48.0	7.1	4.0
17	28.4	92.5	14.1	24.8	134.8	115.0	70.7	22.3	63.2	42.5	6.6	2.1
18	25.1	92.0	12.9	24.8	134.8	112.0	72.2	22.6	63.9	47.0	6.6	4.9
19	25.2	91.0	12.8	24.3	134.8	114.7	70.5	21.7	60.1	48.0	6.3	5.1
20	23.7	93.6	12.9	24.9	131.9	119.5	71.2	22.5	59.3	48.0	6.7	5.0
21	23.4	89.8	13.4	26.2	129.1	122.1	69.8	22.7	58.3	48.0	6.4	4.9
22	23.0	71.1	14.3	25.2	136.0	107.2	80.8	26.1	57.4	44.1	7.2	5.2
23	20.7	81.3	14.0	24.8	137.7	99.8	78.4	27.7	57.3	31.4	5.6	3.8
24	27.7	92.5	12.9	24.6	134.6	117.6	70.2	22.0	69.4	48.0	6.5	2.0
25	21.8	91.3	13.4	25.6	134.5	118.4	74.1	22.5	66.6	48.0	6.3	5.1
26	20.2	89.4	13.4	25.3	134.6	88.2	73.1	22.4	62.6	48.1	7.0	5.0
27	29.7	87.4	13.4	25.6	134.0	99.2	73.8	22.1	61.0	48.0	6.5	4.8
28	30.8	102.0	13.4	25.6	134.2	125.9	73.1	22.4	61.6	48.0	6.7	5.1
29	26.8	90.8	13.8	25.4	132.9	115.2	71.0	22.5	62.4	48.0	6.4	4.8
30	24.1	94.9	12.7	23.4	134.6	116.8	68.8	21.0	63.5	48.0	6.1	3.8
合計	1,016.7	2,723.8	400.9	747.2	4,042.9	3,389.4	2,187.3	701.7	1,822.0	1,310.7	196.4	128.9
平均	33.9	90.8	13.4	24.9	134.8	113.0	72.9	23.4	60.7	43.7	6.5	4.3
最大	47.8	102.0	14.3	26.8	142.3	129.9	84.7	36.3	69.4	48.1	8.0	5.2
最小	20.2	71.1	12.2	22.5	129.1	88.2	67.8	21.0	47.6	18.5	5.4	2.0

# 増 圧 ポ ン プ 場 月 報

令和4年5月

(単位：千m<sup>3</sup>)

	増 圧 ポ ン プ 場											
	根路銘	許田	読谷	具志川	平良川	伊波	山内	新垣	西原	西原東	大城	小那覇
1	19.3	94.9	12.8	23.3	119.9	119.6	71.4	22.1	58.6	48.0	6.4	2.1
2	20.4	90.4	13.0	24.0	119.2	121.3	71.9	21.7	57.0	48.0	6.4	4.7
3	19.8	86.4	12.9	24.8	117.9	122.0	70.5	22.4	57.0	48.0	6.0	4.0
4	17.4	83.0	13.0	22.9	117.5	112.4	68.0	19.9	54.7	36.6	6.2	3.0
5	33.2	83.4	13.1	23.1	118.1	122.6	66.6	21.2	53.4	32.1	6.1	3.2
6	38.5	86.0	13.2	23.7	123.3	107.4	71.2	22.7	59.0	46.9	6.5	4.5
7	41.7	94.4	13.2	24.6	129.5	108.4	71.3	22.7	65.9	48.0	6.5	4.3
8	44.3	93.1	13.6	24.5	136.2	113.4	74.4	24.6	67.2	41.4	6.3	2.2
9	44.3	92.7	12.2	22.4	132.2	130.2	81.7	21.8	63.6	37.4	6.4	4.8
10	43.5	85.6	12.6	26.8	134.2	128.1	80.0	24.2	65.0	36.3	6.6	5.1
11	41.0	81.3	15.0	26.2	135.8	131.0	79.3	35.1	52.3	26.4	6.7	5.1
12	39.1	76.0	14.1	24.3	136.9	121.1	80.3	31.3	49.5	26.7	6.4	4.8
13	41.2	68.8	13.0	24.2	132.2	110.1	77.1	23.7	57.4	30.8	6.2	4.8
14	45.0	80.1	12.2	24.6	133.3	124.5	76.6	25.4	61.8	32.1	6.1	3.9
15	44.5	80.4	13.1	22.8	133.7	122.2	80.7	25.3	61.3	31.7	6.2	2.1
16	42.1	81.2	12.1	25.0	135.6	115.4	78.4	25.3	56.5	30.3	6.4	4.8
17	41.7	74.6	13.3	25.8	136.7	128.1	77.7	27.2	56.1	30.2	6.4	5.0
18	44.3	90.2	12.9	26.5	135.6	119.4	85.1	32.0	56.9	30.1	7.0	4.7
19	46.1	85.1	13.8	25.8	139.2	123.9	80.4	38.9	57.1	31.0	6.6	4.8
20	45.7	76.2	13.4	22.3	138.0	122.7	76.6	36.9	44.8	29.3	5.8	4.9
21	43.0	83.9	13.9	24.8	134.6	115.5	80.4	24.0	63.8	29.9	6.7	3.8
22	45.2	83.4	12.7	25.5	135.4	122.6	82.2	35.6	61.4	29.8	6.6	2.4
23	46.4	86.1	13.3	23.9	137.3	124.7	78.2	30.5	51.6	29.4	6.9	4.9
24	45.2	81.3	13.2	23.8	134.6	112.9	76.5	26.5	53.8	31.4	5.4	4.8
25	45.7	88.2	12.9	26.6	131.9	132.2	77.7	21.7	61.0	40.3	6.6	4.8
26	46.9	89.5	12.4	23.4	129.9	125.3	77.1	21.6	64.3	40.6	6.2	4.7
27	65.9	79.1	12.5	24.5	125.3	118.4	67.1	21.3	58.3	42.7	6.4	4.8
28	94.3	79.9	12.6	22.4	124.9	118.2	67.8	21.3	65.2	40.7	6.3	3.5
29	92.1	93.0	12.5	25.2	135.0	129.4	73.0	23.3	68.5	48.2	6.5	2.2
30	67.3	95.4	13.0	25.7	138.8	125.7	73.8	22.4	66.4	48.0	7.4	4.9
31	42.4	89.3	13.3	25.1	133.8	126.9	72.3	21.5	63.0	43.6	6.5	4.9
合計	1,387.5	2,632.9	404.8	758.5	4,066.5	3,755.6	2,345.3	794.1	1,832.4	1,145.9	198.7	128.5
平均	44.8	84.9	13.1	24.5	131.2	121.1	75.7	25.6	59.1	37.0	6.4	4.1
最大	94.3	95.4	15.0	26.8	139.2	132.2	85.1	38.9	68.5	48.2	7.4	5.1
最小	17.4	68.8	12.1	22.3	117.5	107.4	66.6	19.9	44.8	26.4	5.4	2.1



# 増 圧 ポ ン プ 場 月 報

令和4年6月

(単位：千m<sup>3</sup>)

	増 圧 ポ ン プ 場											
	根路銘	許田	読谷	具志川	平良川	伊波	山内	新垣	西原	西原東	大城	小那覇
1	32.9	80.6	12.8	24.3	129.8	124.6	68.1	22.3	60.0	31.7	6.2	4.7
2	23.6	74.5	14.2	23.9	129.5	127.3	68.1	21.6	60.2	46.9	6.5	4.7
3	17.5	67.1	12.4	24.9	123.4	113.9	68.9	21.2	59.8	48.0	6.2	5.0
4	16.0	78.9	12.2	22.1	131.4	118.5	67.4	20.8	66.7	47.9	6.1	4.0
5	16.1	79.7	13.3	25.7	131.3	112.0	72.4	22.1	68.2	48.0	6.6	2.2
6	16.5	83.0	14.3	23.5	134.4	116.0	69.2	21.8	63.2	48.0	6.9	4.9
7	16.7	79.9	13.0	24.6	131.4	117.7	69.1	20.5	62.8	47.9	6.1	4.8
8	6.7	87.7	13.0	24.8	123.0	127.5	72.6	24.7	60.6	48.0	6.6	4.3
9	0.0	81.8	12.8	24.9	125.1	122.3	67.4	24.2	58.7	48.0	6.6	4.6
10	8.2	91.4	13.3	24.5	125.1	125.5	70.1	22.9	61.2	47.9	6.2	4.9
11	16.4	91.9	12.2	23.2	120.8	130.3	67.8	20.9	70.3	48.0	6.1	3.6
12	18.1	87.8	12.8	23.6	120.0	116.0	69.2	28.7	58.0	48.2	7.3	2.1
13	17.5	87.7	13.7	25.8	120.5	129.3	72.2	34.1	51.1	50.7	6.7	4.7
14	17.5	85.4	13.3	25.5	120.3	130.7	71.5	31.3	56.9	48.0	6.5	5.0
15	17.0	79.6	12.7	24.1	119.2	132.1	75.1	27.2	53.0	47.9	6.6	4.6
16	17.4	88.8	12.9	24.5	119.4	125.8	63.2	27.2	55.2	48.0	6.4	4.9
17	16.3	88.1	13.1	24.4	120.8	125.3	73.1	26.1	54.9	48.0	6.4	5.0
18	14.3	96.7	13.6	26.0	129.0	131.5	73.0	32.8	60.7	48.0	6.8	4.0
19	9.7	94.2	13.0	26.1	137.7	108.9	72.9	35.8	62.3	48.0	7.1	2.4
20	18.1	106.4	13.9	25.8	139.5	121.4	72.6	30.7	56.8	48.4	6.7	5.2
21	13.5	104.5	14.6	26.4	129.7	130.6	71.8	23.3	63.5	47.9	7.3	5.3
22	4.6	97.4	14.6	26.7	136.6	116.9	74.1	23.1	69.0	48.0	7.2	5.1
23	7.5	87.8	13.6	25.6	142.0	123.0	81.7	34.3	60.7	36.4	7.0	4.7
24	11.0	95.7	14.3	26.4	142.1	132.5	81.0	32.7	57.9	29.4	6.5	5.1
25	16.8	89.0	14.7	26.6	142.2	127.8	80.6	36.3	57.4	30.1	7.4	4.3
26	19.7	92.8	13.5	26.5	136.2	129.6	79.4	35.6	60.3	46.7	6.9	2.8
27	20.7	91.4	14.0	26.3	134.6	128.5	70.8	33.5	54.8	48.0	6.6	5.3
28	20.7	96.6	14.7	27.7	134.5	120.1	71.9	28.6	59.1	48.0	7.1	5.5
29	14.4	100.1	14.1	26.5	134.2	122.3	72.8	27.5	60.8	48.0	6.7	5.3
30	10.2	99.5	14.7	26.2	134.5	128.2	73.5	26.7	64.8	48.0	7.5	5.6
合計	455.6	2,666.0	405.3	757.1	3,898.2	3,716.1	2,161.5	818.5	1,808.9	1,376.0	200.8	134.6
平均	15.2	88.9	13.5	25.2	129.9	123.9	72.1	27.3	60.3	45.9	6.7	4.5
最大	32.9	106.4	14.7	27.7	142.2	132.5	81.7	36.3	70.3	50.7	7.5	5.6
最小	0.0	67.1	12.2	22.1	119.2	108.9	63.2	20.5	51.1	29.4	6.1	2.1

# 増 圧 ポ ン プ 場 月 報

令和4年7月

(単位：千m<sup>3</sup>)

	増 圧 ポ ン プ 場											
	根路銘	許田	読谷	具志川	平良川	伊波	山内	新垣	西原	西原東	大城	小那覇
1	4.3	88.9	13.1	24.3	134.5	115.7	69.7	24.9	58.7	47.9	6.1	5.1
2	0.0	90.8	12.3	24.1	130.3	104.2	72.6	23.7	70.3	47.9	7.3	3.9
3	0.0	91.3	12.6	23.5	129.6	98.7	69.1	20.5	61.8	48.0	6.0	2.7
4	0.0	91.1	13.8	25.5	133.4	97.2	72.3	22.8	62.5	47.9	5.5	5.2
5	0.0	99.8	14.8	26.0	134.3	101.6	74.1	22.3	64.7	47.9	6.8	5.6
6	0.0	94.8	14.6	26.5	135.5	107.2	73.2	22.6	65.5	48.0	7.0	5.1
7	5.3	108.5	14.1	26.0	139.1	106.9	72.3	22.1	66.8	48.0	6.5	5.6
8	2.6	115.1	14.4	25.4	139.2	106.6	71.0	22.7	66.7	48.2	7.0	5.5
9	2.7	111.6	12.9	25.1	139.1	116.9	73.3	21.9	80.2	47.9	6.7	4.3
10	0.7	116.2	13.8	25.4	136.6	125.7	74.5	30.4	65.4	48.2	6.5	3.0
11	4.5	115.7	14.2	26.5	129.2	123.2	72.1	29.0	55.6	51.1	7.0	5.1
12	3.7	112.0	15.1	26.9	124.9	126.3	73.6	32.6	54.9	51.0	7.4	5.7
13	2.2	109.2	14.2	26.1	127.4	121.1	73.4	34.3	57.8	51.2	7.5	5.3
14	2.1	111.1	14.9	26.9	129.8	129.3	74.3	34.5	57.5	55.1	6.8	5.8
15	1.4	111.0	14.5	26.7	129.7	128.7	73.5	30.3	58.8	50.8	6.9	5.6
16	1.8	112.0	13.7	24.4	137.0	125.4	70.8	35.3	65.3	47.9	6.7	4.1
17	2.7	113.2	13.7	24.4	136.9	114.6	71.9	29.8	62.8	47.9	6.8	2.8
18	3.4	112.1	13.7	23.8	126.3	114.3	71.8	22.7	62.9	48.0	6.9	4.3
19	1.6	103.3	14.6	27.1	132.5	117.7	73.9	23.3	65.7	47.9	7.0	5.3
20	5.0	98.7	15.0	26.9	138.6	108.2	72.9	22.5	67.8	48.0	6.8	5.3
21	11.7	107.5	14.5	25.4	139.2	110.1	73.0	24.3	69.3	48.0	6.9	5.8
22	11.9	104.9	14.6	26.6	139.3	109.5	71.1	26.4	77.0	47.9	6.8	5.8
23	14.3	117.4	13.5	25.2	136.8	120.0	72.3	28.8	68.1	48.0	7.2	4.4
24	21.3	114.2	13.4	25.3	135.0	126.0	73.5	23.5	69.4	48.1	6.7	2.9
25	16.8	114.1	14.5	25.6	135.9	115.6	71.9	23.5	64.4	47.9	7.1	5.3
26	12.4	117.9	14.6	26.3	139.3	119.8	71.0	22.5	61.9	47.9	6.5	5.5
27	17.5	125.0	14.2	25.8	137.5	125.0	71.4	21.7	65.1	48.0	6.5	5.0
28	17.1	114.9	14.1	25.7	134.5	130.1	70.4	21.8	65.1	47.9	7.0	5.6
29	13.6	107.6	12.9	25.6	134.8	128.5	71.8	21.6	64.2	48.1	6.8	5.4
30	13.8	106.8	13.9	24.8	134.8	135.7	67.7	22.6	72.1	47.9	6.9	3.7
31	16.4	102.6	12.6	22.9	130.7	124.2	71.4	20.2	62.9	48.0	6.3	2.7
合計	210.8	3,339.3	432.8	790.7	4,161.7	3,634.0	2,235.8	785.1	2,011.2	1,506.5	209.9	147.4
平均	6.8	107.7	14.0	25.5	134.2	117.2	72.1	25.3	64.9	48.6	6.8	4.8
最大	21.3	125.0	15.1	27.1	139.3	135.7	74.5	35.3	80.2	55.1	7.5	5.8
最小	0.0	88.9	12.3	22.9	124.9	97.2	67.7	20.2	54.9	47.9	5.5	2.7

# 増 圧 ポ ン プ 場 月 報

令和4年8月

(単位：千m<sup>3</sup>)

	増 圧 ポ ン プ 場											
	根路銘	許田	読谷	具志川	平良川	伊波	山内	新垣	西原	西原東	大城	小那覇
1	15.3	85.3	13.4	24.5	123.7	115.0	67.5	21.3	57.8	48.0	6.1	4.6
2	6.8	89.6	13.2	25.4	128.0	124.5	73.2	22.6	62.2	47.3	6.4	5.4
3	7.6	88.7	13.4	25.5	132.0	113.0	69.5	22.6	63.9	47.9	6.9	4.8
4	10.2	99.6	13.6	26.1	133.8	115.2	73.1	22.3	64.6	47.9	7.1	5.5
5	14.3	95.7	13.9	25.8	134.5	117.1	68.1	23.2	63.6	47.9	6.1	5.7
6	10.1	93.5	14.5	24.8	134.5	117.0	72.4	21.1	71.7	47.9	6.3	4.7
7	9.4	92.7	13.2	25.9	133.9	115.7	72.5	22.4	68.4	47.9	7.5	2.6
8	7.9	104.0	13.0	26.0	134.6	124.7	72.0	26.7	57.9	48.0	6.6	4.8
9	9.5	107.6	15.0	26.0	134.6	128.1	71.8	21.1	63.6	47.9	6.4	5.6
10	12.0	108.9	14.7	26.8	133.6	122.3	71.8	22.7	65.5	48.0	6.9	5.3
11	9.3	107.0	14.1	25.8	132.5	125.1	73.2	22.0	68.6	48.0	7.2	4.3
12	8.3	102.0	14.1	26.8	134.6	121.9	72.1	22.5	66.4	48.0	6.6	3.5
13	8.2	94.2	13.8	24.6	130.5	124.6	67.1	22.3	65.6	48.1	6.9	3.2
14	8.5	100.9	13.7	24.0	123.7	136.9	74.0	24.5	59.8	48.0	6.4	2.6
15	9.6	96.3	13.7	26.0	119.8	125.9	72.3	26.6	55.5	48.3	7.0	5.2
16	8.8	101.0	13.8	26.9	123.5	130.6	73.9	32.1	53.1	50.9	6.9	5.8
17	9.3	99.0	14.8	25.6	124.8	128.5	73.1	30.4	53.4	51.0	7.1	5.2
18	9.2	103.5	14.3	26.0	125.0	126.8	72.2	30.4	56.4	51.0	6.6	5.5
19	10.8	98.7	13.8	25.9	126.8	126.5	71.9	30.1	55.1	50.7	7.2	5.3
20	9.2	101.3	14.4	25.9	133.9	120.9	73.4	22.6	71.8	47.9	6.8	4.4
21	9.3	100.2	13.9	25.7	134.6	125.2	73.3	30.1	68.5	48.1	6.9	2.5
22	8.0	97.6	13.7	25.7	134.5	116.4	73.5	22.4	61.9	50.3	6.6	5.2
23	8.5	96.1	14.6	26.1	134.6	115.4	71.9	22.1	65.0	48.0	7.1	5.4
24	0.0	99.5	15.0	25.7	134.4	113.5	73.2	22.4	66.3	50.3	6.8	3.8
25	0.0	97.7	14.3	26.9	134.4	116.6	71.9	21.8	62.2	48.0	7.2	5.6
26	0.0	93.6	14.8	26.1	134.1	106.0	73.5	28.3	60.8	48.2	6.9	5.6
27	0.0	92.9	13.9	24.0	134.6	118.3	71.0	29.3	65.5	49.9	6.0	4.4
28	0.0	91.0	13.1	25.6	131.8	117.1	71.4	24.2	61.8	49.7	6.7	2.8
29	0.0	94.5	13.1	26.4	134.0	121.6	71.9	22.5	62.8	47.9	6.8	5.1
30	0.0	94.9	13.5	26.1	134.4	116.4	73.8	22.3	65.0	47.9	7.4	5.3
31	0.0	95.3	13.4	25.3	134.4	112.3	71.1	21.0	65.2	48.0	6.8	5.1
合計	220.1	3,022.8	431.7	797.9	4,074.1	3,739.1	2,231.6	755.9	1,949.9	1,506.9	210.2	144.8
平均	7.1	97.5	13.9	25.7	131.4	120.6	72.0	24.4	62.9	48.6	6.8	4.7
最大	15.3	108.9	15.0	26.9	134.6	136.9	74.0	32.1	71.8	51.0	7.5	5.8
最小	0.0	85.3	13.0	24.0	119.8	106.0	67.1	21.0	53.1	47.3	6.0	2.5

# 増 圧 ポ ン プ 場 月 報

令和4年9月

(単位：千m<sup>3</sup>)

	増 圧 ポ ン プ 場											
	根路銘	許田	読谷	具志川	平良川	伊波	山内	新垣	西原	西原東	大城	小那覇
1	0.0	89.3	13.0	23.8	127.6	116.8	66.7	21.7	61.1	47.9	5.4	4.9
2	0.0	78.3	12.3	25.3	120.3	115.1	67.7	22.3	60.0	48.0	6.8	5.1
3	0.0	68.5	12.0	22.1	119.2	109.3	68.9	19.7	65.0	47.9	6.3	3.5
4	0.0	61.5	11.2	22.7	118.5	117.3	66.7	20.7	56.2	48.0	5.4	2.0
5	0.0	66.5	13.3	24.9	123.7	108.1	69.0	21.2	61.5	47.9	5.6	4.6
6	0.0	93.4	13.6	28.3	135.1	86.0	72.8	23.4	65.7	48.0	6.7	5.0
7	0.0	105.1	14.6	26.6	135.6	103.9	74.0	26.0	63.4	48.0	6.7	4.8
8	0.0	107.8	13.5	25.5	134.8	98.1	72.5	27.7	62.5	48.0	6.5	5.0
9	0.0	104.1	14.4	25.6	134.4	96.3	72.2	26.0	67.0	48.0	6.9	5.2
10	0.0	98.2	12.7	25.3	134.7	99.9	69.4	22.9	66.8	48.0	6.2	3.8
11	0.0	94.0	13.2	24.3	133.3	87.7	71.9	22.4	62.1	48.0	6.7	2.6
12	0.0	91.3	13.0	25.1	127.3	92.1	69.3	21.3	62.8	48.0	6.3	5.3
13	0.0	105.2	13.4	26.2	134.8	98.1	71.8	21.4	64.6	47.9	6.4	5.8
14	1.9	115.2	13.5	25.4	134.8	111.2	73.4	22.7	64.8	48.0	6.8	5.2
15	10.7	116.6	13.4	24.9	131.9	120.3	70.5	21.8	63.7	47.9	6.2	5.6
16	6.4	109.9	13.2	25.3	129.6	115.5	71.8	21.6	62.2	48.0	6.7	5.3
17	8.2	88.9	13.7	23.3	124.8	104.3	68.5	21.6	66.9	47.9	5.9	3.8
18	9.2	94.3	13.0	23.7	123.7	114.2	70.6	21.1	59.7	47.9	5.9	2.5
19	9.4	95.6	12.6	25.7	121.5	106.0	72.6	22.0	61.4	48.0	6.8	4.5
20	8.5	116.8	13.2	24.8	133.5	113.6	73.3	22.3	66.0	47.9	6.8	5.1
21	10.8	127.8	13.9	26.0	134.6	124.0	71.9	21.8	62.0	48.0	6.4	5.4
22	22.7	110.7	14.3	26.2	134.6	112.2	71.3	22.0	63.4	48.0	6.5	5.5
23	26.4	99.8	13.2	25.6	131.7	124.7	72.5	22.0	65.4	48.0	6.4	4.4
24	23.0	100.9	13.5	24.2	129.7	132.3	71.6	21.1	65.3	48.1	6.5	3.7
25	26.2	92.7	13.9	24.6	126.4	128.0	69.8	21.3	62.7	47.9	5.9	2.6
26	25.0	98.2	13.0	25.5	131.9	129.6	73.3	21.7	62.7	48.0	6.9	5.0
27	28.0	98.5	13.7	26.3	133.8	128.7	74.9	22.7	64.6	48.0	6.3	5.6
28	22.9	89.1	12.7	25.3	133.9	111.3	73.5	21.8	62.3	48.0	7.0	5.3
29	41.8	85.8	12.7	25.3	131.4	114.6	73.5	22.6	63.0	48.0	6.3	5.6
30	39.6	86.3	13.5	25.8	129.8	111.4	69.9	21.2	63.6	47.9	6.0	5.3
合計	320.7	2,890.3	397.2	753.6	3,896.9	3,330.6	2,135.8	668.0	1,898.4	1,439.1	191.2	138.0
平均	10.7	96.3	13.2	25.1	129.9	111.0	71.2	22.3	63.3	48.0	6.4	4.6
最大	41.8	127.8	14.6	28.3	135.6	132.3	74.9	27.7	67.0	48.1	7.0	5.8
最小	0.0	61.5	11.2	22.1	118.5	86.0	66.7	19.7	56.2	47.9	5.4	2.0

# 増 圧 ポ ン プ 場 月 報

令和4年10月

(単位：千m<sup>3</sup>)

	増 圧 ポ ン プ 場											
	根路銘	許田	読谷	具志川	平良川	伊波	山内	新垣	西原	西原東	大城	小那覇
1	35.3	91.4	14.1	25.4	129.4	124.9	73.0	21.2	68.2	48.0	6.8	3.4
2	33.5	75.6	14.2	25.2	129.7	96.8	71.3	22.8	68.3	48.0	6.5	2.2
3	24.9	39.8	13.9	26.3	129.4	72.1	74.9	22.7	66.3	48.0	6.8	5.0
4	27.4	14.3	13.2	25.6	129.9	52.3	72.6	21.7	63.3	48.0	6.6	4.8
5	29.3	13.9	13.4	25.2	129.2	56.3	71.3	21.8	63.6	48.0	6.3	5.1
6	29.4	13.2	13.4	26.5	127.2	65.6	68.6	21.4	60.5	47.9	6.7	5.1
7	28.4	31.1	13.4	24.9	127.4	70.8	72.1	22.6	63.6	48.0	6.6	5.2
8	28.1	71.4	14.2	25.2	128.7	114.4	72.6	21.6	64.4	48.0	6.2	3.8
9	27.1	62.5	14.3	24.4	132.7	88.9	71.3	21.5	66.9	48.0	6.5	2.2
10	23.2	68.6	12.7	24.5	128.5	96.3	71.1	20.2	63.0	47.9	6.7	4.0
11	22.7	81.7	13.2	25.4	125.3	115.8	73.6	22.4	60.9	48.0	6.7	5.0
12	24.1	89.8	13.2	25.8	125.1	113.0	71.8	23.2	61.8	47.9	6.5	5.0
13	23.6	95.1	14.8	25.6	133.0	111.2	72.5	24.2	60.7	48.0	6.9	5.1
14	27.0	100.7	14.4	25.2	133.0	117.2	70.6	21.6	64.4	48.1	6.7	5.2
15	30.9	94.1	14.1	24.8	125.9	124.2	69.5	22.3	63.9	47.9	6.1	4.2
16	23.2	90.5	12.9	24.6	129.9	116.8	72.4	22.5	66.2	48.0	6.4	2.2
17	21.3	91.7	12.6	24.9	132.4	112.3	72.2	21.3	64.2	47.9	6.3	4.7
18	56.3	100.4	13.5	24.7	129.8	122.4	72.1	22.8	63.1	48.0	6.4	4.9
19	30.5	92.4	13.4	25.7	129.9	114.0	70.3	22.0	66.2	48.0	6.5	4.8
20	29.1	100.7	13.7	25.2	135.2	117.6	72.0	22.5	65.6	48.0	6.9	4.9
21	23.7	101.5	14.8	24.3	135.8	118.1	71.2	23.4	62.7	48.2	6.0	5.4
22	71.6	111.4	12.7	24.1	135.8	127.3	70.3	22.9	63.0	48.0	6.5	3.8
23	78.5	112.4	12.8	24.4	134.4	129.4	69.5	22.6	62.0	47.9	5.8	2.0
24	76.7	108.7	13.1	25.6	134.7	131.8	74.6	22.8	61.7	48.0	6.5	4.7
25	58.7	110.7	14.9	25.9	134.9	118.3	71.4	24.6	61.3	48.0	6.7	5.2
26	52.6	110.6	14.4	26.3	134.8	111.3	73.5	24.9	61.8	44.3	6.6	4.8
27	46.9	107.1	13.9	25.6	134.5	120.6	71.4	30.2	61.3	47.9	6.8	5.2
28	48.2	108.0	13.6	24.8	134.2	132.2	72.1	30.8	55.8	42.5	6.2	5.0
29	42.0	98.6	12.8	24.8	134.5	120.5	71.5	22.1	65.1	47.9	6.1	4.1
30	39.3	95.2	13.5	23.6	133.3	115.6	71.1	22.9	63.9	47.9	6.5	2.6
31	52.2	148.3	13.2	24.4	124.5	97.3	70.7	21.0	59.4	48.0	5.7	4.8
合計	1,165.7	2,631.4	422.3	778.9	4,063.0	3,325.3	2,223.1	710.5	1,963.1	1,478.2	200.5	134.4
平均	37.6	84.9	13.6	25.1	131.1	107.3	71.7	22.9	63.3	47.7	6.5	4.3
最大	78.5	148.3	14.9	26.5	135.8	132.2	74.9	30.8	68.3	48.2	6.9	5.4
最小	21.3	13.2	12.6	23.6	124.5	52.3	68.6	20.2	55.8	42.5	5.7	2.0

# 増 圧 ポ ン プ 場 月 報

令和4年11月

(単位：千m<sup>3</sup>)

	増 圧 ポ ン プ 場											
	根路銘	許田	読谷	具志川	平良川	伊波	山内	新垣	西原	西原東	大城	小那覇
1	75.1	270.6	12.9	24.1	118.6	74.7	70.6	21.7	60.1	48.0	5.8	4.6
2	71.7	277.3	13.2	24.5	119.8	73.2	70.8	22.9	58.7	48.0	6.3	4.8
3	70.5	276.6	13.3	25.4	126.4	27.9	70.8	22.0	64.8	48.0	6.4	4.0
4	68.9	276.6	13.4	24.8	133.9	30.4	71.5	22.2	62.0	48.0	6.1	4.6
5	59.7	276.5	13.3	24.8	131.6	33.7	70.4	22.7	65.0	47.9	6.0	3.9
6	52.7	276.7	13.1	24.1	126.8	46.3	73.5	22.4	62.5	48.0	6.6	2.2
7	48.3	276.9	13.3	24.2	128.0	35.9	71.4	21.8	62.4	47.9	6.2	5.1
8	46.0	275.8	13.4	24.4	129.9	37.4	71.2	21.8	61.7	47.9	6.3	5.5
9	42.7	274.3	13.4	25.3	129.7	37.1	69.9	22.2	61.4	46.6	6.6	5.2
10	46.6	274.8	14.2	24.1	129.9	42.6	70.5	21.8	62.3	48.0	6.2	5.0
11	42.8	276.5	13.7	24.9	126.8	40.8	69.9	22.4	62.6	48.0	5.6	5.1
12	44.3	276.0	12.3	23.9	122.0	41.4	71.2	21.4	65.4	48.0	6.0	4.2
13	66.4	273.1	13.0	24.5	120.0	54.4	71.2	21.8	63.6	48.3	6.3	2.1
14	53.4	273.5	13.9	24.8	123.4	37.1	74.6	30.0	56.1	51.0	6.8	5.0
15	47.1	273.3	14.3	24.9	127.8	28.1	73.1	30.6	55.5	50.9	6.6	5.1
16	44.3	273.5	12.7	25.5	123.3	31.1	70.2	29.7	53.5	51.0	6.2	5.4
17	44.0	276.1	13.0	24.7	120.0	46.2	72.3	23.8	61.0	50.9	6.5	5.4
18	56.1	276.8	13.2	24.7	124.5	35.2	71.7	22.0	60.7	50.7	6.2	5.2
19	42.9	276.7	14.4	24.9	128.0	32.5	74.3	21.3	68.6	48.1	6.1	4.2
20	38.7	276.2	13.0	24.5	133.6	42.3	72.1	21.7	67.3	48.0	6.7	2.5
21	35.6	274.8	13.1	25.4	134.1	36.0	73.8	21.5	65.9	47.9	6.6	5.2
22	39.5	275.8	13.0	24.9	134.3	30.2	71.7	21.8	63.6	48.0	6.5	5.4
23	65.8	278.8	14.1	22.6	126.0	49.8	67.7	20.6	57.8	47.9	5.9	3.9
24	62.5	284.5	13.0	24.9	119.8	68.2	70.1	22.8	70.0	47.9	6.1	5.0
25	58.2	283.5	12.8	24.0	122.8	59.6	68.7	21.8	50.4	47.9	6.0	5.0
26	57.5	283.2	14.1	24.7	124.5	52.2	69.1	22.5	65.2	47.9	6.1	3.8
27	53.1	279.0	13.1	24.5	125.1	45.5	74.1	23.8	63.8	48.2	6.6	2.3
28	58.4	271.6	12.8	23.7	125.1	46.4	71.3	26.0	57.2	50.7	5.9	5.1
29	54.3	279.0	13.3	26.9	125.0	45.1	71.0	23.5	60.1	47.9	6.7	5.2
30	62.0	283.8	14.0	23.7	124.9	45.5	71.9	22.8	58.7	50.4	5.9	5.2
合計	1,609.1	8,301.8	400.3	738.3	3,785.6	1,306.8	2,140.6	693.3	1,847.9	1,457.9	187.8	135.2
平均	53.6	276.7	13.3	24.6	126.2	43.6	71.4	23.1	61.6	48.6	6.3	4.5
最大	75.1	284.5	14.4	26.9	134.3	74.7	74.6	30.6	70.0	51.0	6.8	5.5
最小	35.6	270.6	12.3	22.6	118.6	27.9	67.7	20.6	50.4	46.6	5.6	2.1

# 増 圧 ポ ン プ 場 月 報

令和4年12月

(単位：千m<sup>3</sup>)

	増 圧 ポ ン プ 場											
	根路銘	許田	読谷	具志川	平良川	伊波	山内	新垣	西原	西原東	大城	小那覇
1	58.4	283.0	13.8	24.3	125.0	47.5	71.0	21.8	60.6	48.4	6.6	4.7
2	55.6	282.4	13.3	25.0	124.4	59.3	69.6	26.0	70.4	52.4	5.7	5.2
3	76.2	276.0	12.7	24.3	129.4	51.3	69.4	25.0	73.7	47.9	6.3	3.7
4	69.2	277.7	13.6	24.7	124.9	51.8	72.9	22.6	79.0	48.0	6.4	2.4
5	75.1	279.9	13.1	24.8	133.5	42.7	74.1	23.1	77.8	47.9	6.3	5.0
6	75.3	282.0	13.5	24.9	129.2	44.9	70.4	22.0	77.2	48.1	5.9	5.4
7	74.0	281.6	14.5	25.2	133.5	42.3	71.5	22.3	79.9	48.0	6.2	5.1
8	73.4	283.4	14.6	24.9	133.6	38.2	72.1	22.7	82.2	48.0	6.6	5.3
9	75.3	279.4	13.9	23.7	132.5	41.5	71.9	22.2	76.1	47.9	5.3	5.2
10	72.7	278.0	13.4	24.6	127.4	48.3	69.8	22.0	74.0	47.9	6.1	4.1
11	73.7	282.4	12.6	25.1	123.6	57.2	70.4	24.0	75.9	48.2	6.4	2.5
12	75.1	284.7	13.2	24.7	122.7	53.4	74.2	25.6	72.2	51.0	6.2	5.0
13	75.1	285.5	13.7	25.5	124.9	52.9	72.8	28.8	75.0	51.0	6.5	5.4
14	71.7	282.7	14.0	24.7	124.8	45.5	71.2	25.3	75.6	51.0	6.1	5.0
15	69.7	277.8	14.4	25.8	126.2	37.3	69.9	26.3	75.7	51.1	6.4	5.4
16	75.6	280.4	14.0	23.7	129.5	35.9	71.4	25.3	71.3	50.7	6.2	5.1
17	65.5	278.5	13.3	24.1	120.4	52.3	71.4	22.0	69.4	47.9	6.0	4.6
18	67.9	279.6	13.4	24.2	120.1	52.0	73.5	22.6	75.3	48.2	5.9	2.4
19	72.1	285.5	13.8	25.4	127.8	42.8	74.9	26.9	76.7	50.9	6.4	5.1
20	73.3	284.6	14.3	26.7	129.7	43.2	74.1	31.9	74.9	51.0	6.2	5.4
21	69.9	283.8	13.9	23.6	129.7	34.4	67.3	28.8	74.3	50.7	6.0	5.2
22	66.5	284.4	13.5	26.5	130.8	38.2	72.2	25.8	76.1	47.9	6.5	5.3
23	72.8	284.9	13.4	24.8	133.7	36.0	71.9	24.4	77.1	48.1	6.0	5.3
24	67.8	283.4	13.3	25.1	133.7	46.0	69.8	22.1	76.9	47.9	6.1	4.6
25	68.6	279.5	13.9	24.6	131.5	41.0	73.7	20.9	77.8	48.0	6.7	2.8
26	68.9	279.2	14.4	25.1	133.2	35.9	73.6	23.2	81.6	48.2	6.1	5.1
27	71.0	283.9	14.3	25.4	133.7	37.6	74.8	22.1	81.2	51.0	6.6	5.4
28	69.8	281.4	14.7	26.7	133.6	41.7	74.2	22.9	82.7	51.0	6.4	5.1
29	70.0	280.7	14.8	25.9	134.4	28.5	74.5	28.4	77.9	51.3	6.6	4.3
30	71.3	279.7	13.6	23.3	134.4	41.1	71.4	25.1	71.8	50.6	5.9	3.7
31	69.9	276.9	14.4	26.3	124.1	47.2	75.7	23.3	77.8	48.2	6.8	3.1
合計	2,191.4	8,722.9	427.3	773.6	3,995.9	1,367.9	2,235.6	755.4	2,348.1	1,528.4	193.4	141.9
平均	70.7	281.4	13.8	25.0	128.9	44.1	72.1	24.4	75.7	49.3	6.2	4.6
最大	76.2	285.5	14.8	26.7	134.4	59.3	75.7	31.9	82.7	52.4	6.8	5.4
最小	55.6	276.0	12.6	23.3	120.1	28.5	67.3	20.9	60.6	47.9	5.3	2.4

# 増 圧 ポ ン プ 場 月 報

令和5年1月

(単位：千m<sup>3</sup>)

	増 圧 ポ ン プ 場											
	根路銘	許田	読谷	具志川	平良川	伊波	山内	新垣	西原	西原東	大城	小那覇
1	36.4	280.4	14.1	24.5	119.7	56.1	73.8	22.8	71.8	47.9	6.3	2.8
2	37.8	276.9	13.7	23.5	124.2	51.3	68.7	20.2	75.0	48.0	6.9	3.5
3	38.9	279.7	13.8	23.6	133.8	54.0	71.6	20.8	75.8	48.1	6.0	3.6
4	40.0	281.5	13.9	24.8	133.6	41.9	72.9	22.2	80.4	48.0	6.3	4.7
5	39.4	280.3	13.3	25.5	133.8	36.4	71.8	21.7	82.7	48.0	6.2	5.2
6	40.3	281.2	13.2	24.3	133.8	34.1	73.3	22.6	80.0	48.0	5.9	5.2
7	40.7	277.4	14.4	24.6	132.9	36.6	71.4	21.2	74.4	48.0	5.9	4.0
8	40.5	278.3	13.4	24.7	129.9	46.5	72.0	21.7	77.2	48.0	6.2	2.5
9	40.4	279.1	13.0	24.8	124.8	51.6	72.5	23.4	74.5	48.2	6.7	4.1
10	40.5	276.5	12.8	24.9	130.8	43.3	72.0	22.4	81.2	48.0	6.2	5.0
11	49.5	280.4	13.2	24.9	133.7	29.5	71.8	21.6	79.8	48.0	6.2	5.2
12	46.2	277.8	12.8	24.8	133.6	45.9	70.5	23.1	77.6	48.0	6.2	5.4
13	46.2	273.2	14.2	25.7	133.6	35.0	71.2	21.7	79.8	48.0	5.9	5.3
14	38.6	273.6	14.2	23.9	132.5	38.3	70.9	20.9	78.2	48.0	6.4	4.1
15	47.0	276.6	11.5	22.8	128.8	46.9	70.2	20.3	73.1	48.3	5.9	2.0
16	39.7	281.5	13.2	24.6	120.0	61.4	71.6	21.2	76.3	55.2	6.0	4.7
17	37.1	274.3	12.8	25.1	121.5	50.4	75.7	22.0	77.3	55.4	6.1	5.2
18	37.4	274.1	13.4	24.8	125.0	35.0	76.9	21.1	78.1	57.3	6.4	4.8
19	35.6	273.0	14.3	25.9	125.1	46.7	77.3	23.4	78.6	57.4	6.3	5.1
20	34.6	271.0	14.5	25.3	126.5	28.1	77.7	21.6	79.7	56.9	6.4	5.1
21	33.2	271.1	14.0	25.5	134.2	38.6	70.9	21.7	81.1	48.3	6.2	4.1
22	35.5	271.0	13.1	24.5	134.5	29.9	73.0	22.0	77.7	48.0	6.3	2.4
23	52.7	280.9	12.9	24.1	134.4	51.7	72.0	21.9	77.3	47.9	5.9	4.7
24	34.6	278.3	13.2	24.1	132.1	43.2	69.4	21.6	75.5	48.0	6.3	5.3
25	28.8	272.2	14.3	25.8	128.3	37.1	72.3	21.6	77.2	48.0	6.5	5.1
26	28.4	271.8	14.3	25.5	128.4	38.6	73.0	22.9	83.0	48.0	6.4	4.8
27	35.7	272.3	13.0	23.4	133.9	37.8	72.2	21.2	76.3	47.9	6.3	4.7
28	28.9	271.6	13.1	24.3	134.2	31.7	67.8	21.9	74.6	48.0	5.8	4.1
29	27.7	273.6	13.3	25.3	131.6	47.2	73.9	22.0	77.9	48.0	6.1	2.4
30	25.8	272.7	13.7	25.2	130.0	41.9	72.2	22.1	80.9	48.2	6.7	5.0
31	19.2	271.6	13.4	24.8	133.5	50.8	72.2	22.8	79.6	48.0	6.6	5.2
合計	1,157.3	8,553.9	418.0	765.5	4,032.7	1,317.5	2,242.7	677.6	2,412.6	1,531.0	193.5	135.3
平均	37.3	275.9	13.5	24.7	130.1	42.5	72.3	21.9	77.8	49.4	6.2	4.4
最大	52.7	281.5	14.5	25.9	134.5	61.4	77.7	23.4	83.0	57.4	6.9	5.4
最小	19.2	271.0	11.5	22.8	119.7	28.1	67.8	20.2	71.8	47.9	5.8	2.0



# 増 圧 ポ ン プ 場 月 報

令和5年2月

(単位：千m<sup>3</sup>)

	増 圧 ポ ン プ 場											
	根路銘	許田	読谷	具志川	平良川	伊波	山内	新垣	西原	西原東	大城	小那覇
1	19.5	269.0	14.8	25.7	133.7	39.3	71.7	22.4	81.1	48.3	6.1	4.5
2	27.4	168.6	13.9	24.3	134.1	40.4	70.8	22.1	78.9	48.6	6.5	4.7
3	22.6	60.5	12.9	24.1	134.2	87.7	70.8	21.5	80.4	50.6	6.3	5.2
4	20.8	56.7	12.9	24.2	130.3	108.0	68.7	20.8	74.9	48.0	5.9	3.9
5	19.0	61.2	12.9	23.1	122.0	110.5	71.0	21.3	72.2	50.2	6.2	2.6
6	52.6	67.6	12.9	25.0	120.3	103.8	71.1	22.2	75.7	55.2	5.9	4.9
7	43.4	68.8	13.5	24.1	120.4	109.5	69.6	22.4	77.5	55.2	6.3	5.2
8	34.5	63.8	13.3	25.4	122.9	104.1	71.7	22.1	77.0	55.1	6.2	4.8
9	31.0	63.1	14.1	24.9	124.7	98.9	73.3	22.3	76.3	55.4	6.5	5.2
10	35.9	62.8	14.1	24.0	126.0	101.1	72.7	22.2	77.3	56.9	5.6	5.2
11	26.7	69.7	12.5	23.3	129.7	109.2	71.9	20.7	72.7	48.5	6.0	4.0
12	31.5	63.9	12.6	23.4	125.1	115.6	70.2	21.3	74.8	48.0	6.1	2.4
13	30.2	62.0	13.3	25.7	128.3	106.5	72.1	22.7	80.6	48.1	6.4	5.0
14	28.4	69.2	14.2	24.3	128.1	89.5	72.0	20.7	74.3	48.0	6.0	5.3
15	59.2	77.4	13.6	23.1	131.4	118.4	70.0	22.4	75.6	48.0	7.0	4.9
16	55.2	90.2	13.4	26.1	125.2	132.1	70.4	22.5	79.0	47.8	5.9	5.4
17	48.5	90.1	13.2	25.4	130.2	111.6	72.3	21.5	79.3	48.0	5.9	5.0
18	44.2	87.9	14.7	24.3	134.0	111.0	69.3	22.6	76.8	48.1	6.0	4.3
19	40.7	89.0	14.2	24.5	131.5	120.5	73.1	22.0	77.8	48.0	6.1	2.5
20	39.8	86.1	12.9	24.7	133.8	115.0	71.6	21.9	79.3	48.3	6.6	5.2
21	28.6	80.4	13.1	24.6	126.4	97.2	70.6	21.8	77.7	51.0	6.5	5.6
22	25.7	83.2	14.4	24.7	126.8	95.4	72.8	22.2	78.6	51.0	6.3	5.1
23	25.1	87.4	13.8	24.8	134.8	94.1	71.3	22.0	76.7	50.7	6.2	4.3
24	29.4	94.7	14.6	24.6	134.8	94.9	71.7	22.0	75.2	48.0	6.5	4.9
25	30.4	103.0	12.7	23.7	130.6	115.0	69.6	20.8	75.9	48.1	5.7	4.5
26	29.9	91.6	13.4	24.5	126.2	118.5	71.1	21.2	73.8	48.0	6.2	2.7
27	24.7	92.5	13.6	24.3	129.5	104.3	72.5	23.4	78.6	48.0	6.4	4.7
28	28.3	95.7	14.1	25.5	133.7	92.6	71.2	21.7	80.7	48.0	6.5	5.2
合計	933.2	2,456.1	379.6	686.3	3,608.7	2,844.7	1,995.1	612.7	2,158.7	1,397.1	173.8	127.2
平均	33.3	87.7	13.6	24.5	128.9	101.6	71.3	21.9	77.1	49.9	6.2	4.5
最大	59.2	269.0	14.8	26.1	134.8	132.1	73.3	23.4	81.1	56.9	7.0	5.6
最小	19.0	56.7	12.5	23.1	120.3	39.3	68.7	20.7	72.2	47.8	5.6	2.4

# 増 圧 ポ ン プ 場 月 報

令和5年3月

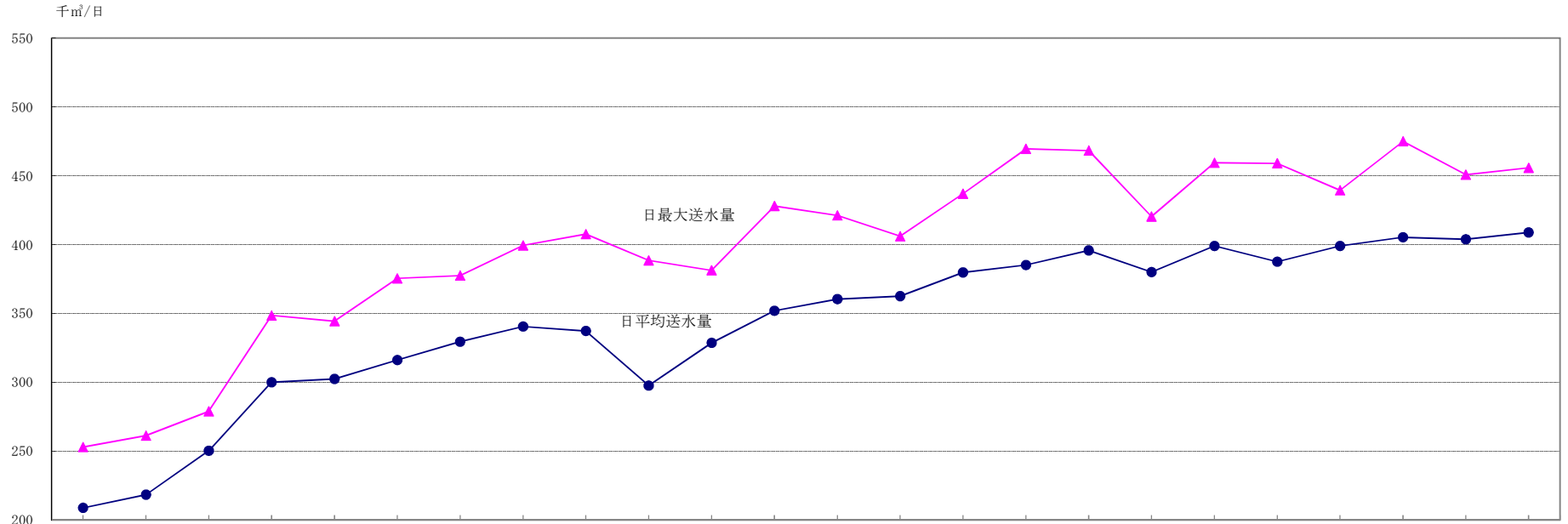
(単位：千m<sup>3</sup>)

	増 圧 ポ ン プ 場											
	根路銘	許田	読谷	具志川	平良川	伊波	山内	新垣	西原	西原東	大城	小那覇
1	27.3	94.3	14.7	26.4	133.7	94.2	70.8	22.5	78.3	48.0	6.5	5.3
2	28.0	99.7	14.4	24.4	133.6	100.3	71.7	26.7	78.3	40.4	6.0	5.5
3	25.7	108.6	13.3	24.8	133.6	106.5	70.3	21.4	77.8	48.0	6.5	5.2
4	23.6	102.5	14.5	25.1	134.4	98.8	71.1	22.1	76.0	48.2	6.2	4.6
5	20.7	102.5	14.4	25.0	134.5	104.6	75.3	22.5	80.6	48.0	6.8	2.6
6	23.7	107.9	14.4	25.7	134.1	124.8	72.5	21.8	78.4	48.0	6.6	2.1
7	21.3	106.4	14.5	26.3	134.3	109.3	71.6	22.2	83.1	48.0	6.7	5.5
8	22.1	102.4	14.3	26.2	134.9	100.6	72.3	22.8	81.3	48.0	6.3	5.1
9	23.8	102.2	14.0	24.7	135.0	102.5	71.5	21.7	79.6	47.3	6.2	5.6
10	24.3	105.1	12.9	24.7	135.1	111.2	69.7	22.0	78.3	48.0	6.2	5.4
11	22.1	102.7	14.4	24.5	134.9	110.2	70.7	21.1	73.3	48.3	6.3	4.2
12	20.6	105.8	12.8	24.8	134.8	110.8	70.8	22.0	76.8	50.7	6.3	2.5
13	28.6	105.5	13.3	24.2	131.4	122.6	71.6	21.5	76.0	47.9	6.0	4.9
14	21.7	108.2	12.9	24.8	128.8	120.3	71.5	22.2	76.8	48.0	6.2	5.5
15	26.3	104.7	13.9	25.3	127.1	106.0	69.7	21.6	77.3	48.0	6.1	4.9
16	51.6	106.6	14.3	24.4	128.0	117.4	71.2	21.8	78.9	48.0	6.6	5.1
17	29.6	104.0	14.2	25.0	131.2	121.9	71.5	21.9	78.6	48.0	6.2	5.3
18	32.0	106.4	14.2	23.8	134.5	108.6	70.5	20.5	73.0	48.0	6.0	4.6
19	24.2	103.1	12.8	23.4	125.6	121.3	71.3	22.1	72.7	48.0	6.5	2.9
20	21.8	101.8	12.9	23.6	119.6	123.7	71.1	20.8	74.7	48.0	6.1	4.3
21	20.7	91.0	13.4	24.5	119.6	112.7	69.2	21.0	68.5	48.0	6.0	3.9
22	50.1	90.7	13.2	23.8	125.8	110.6	71.0	21.1	79.4	48.0	6.1	4.7
23	50.9	96.2	13.5	24.8	129.1	108.6	71.5	22.2	75.2	48.0	6.3	4.9
24	49.9	104.5	14.5	25.5	129.3	118.8	73.5	22.9	72.0	48.0	6.1	4.9
25	48.2	99.7	13.8	23.4	129.3	110.6	69.5	20.8	70.3	47.9	5.7	3.7
26	73.7	101.2	12.3	22.4	122.4	113.0	69.4	20.4	65.1	48.0	6.0	2.4
27	59.9	95.4	13.2	24.0	120.1	128.4	69.6	20.8	66.6	48.0	6.1	4.5
28	48.1	100.9	12.9	25.1	121.4	120.3	70.8	22.0	71.2	48.0	6.2	4.7
29	47.9	101.5	14.0	23.7	124.4	115.0	69.3	21.7	65.9	47.9	6.2	4.6
30	48.8	100.4	13.7	23.9	123.1	110.0	70.0	20.6	55.5	48.0	5.8	4.4
31	44.8	102.8	12.7	24.5	119.7	127.6	68.7	21.9	59.5	48.0	6.1	4.6
合計	1,062.0	3,164.7	424.3	762.7	4,003.3	3,491.2	2,199.2	676.6	2,299.0	1,482.6	192.9	138.4
平均	34.3	102.1	13.7	24.6	129.1	112.6	70.9	21.8	74.2	47.8	6.2	4.5
最大	73.7	108.6	14.7	26.4	135.1	128.4	75.3	26.7	83.1	50.7	6.8	5.6
最小	20.6	90.7	12.3	22.4	119.6	94.2	68.7	20.4	55.5	40.4	5.7	2.1

# 第5章 付 録

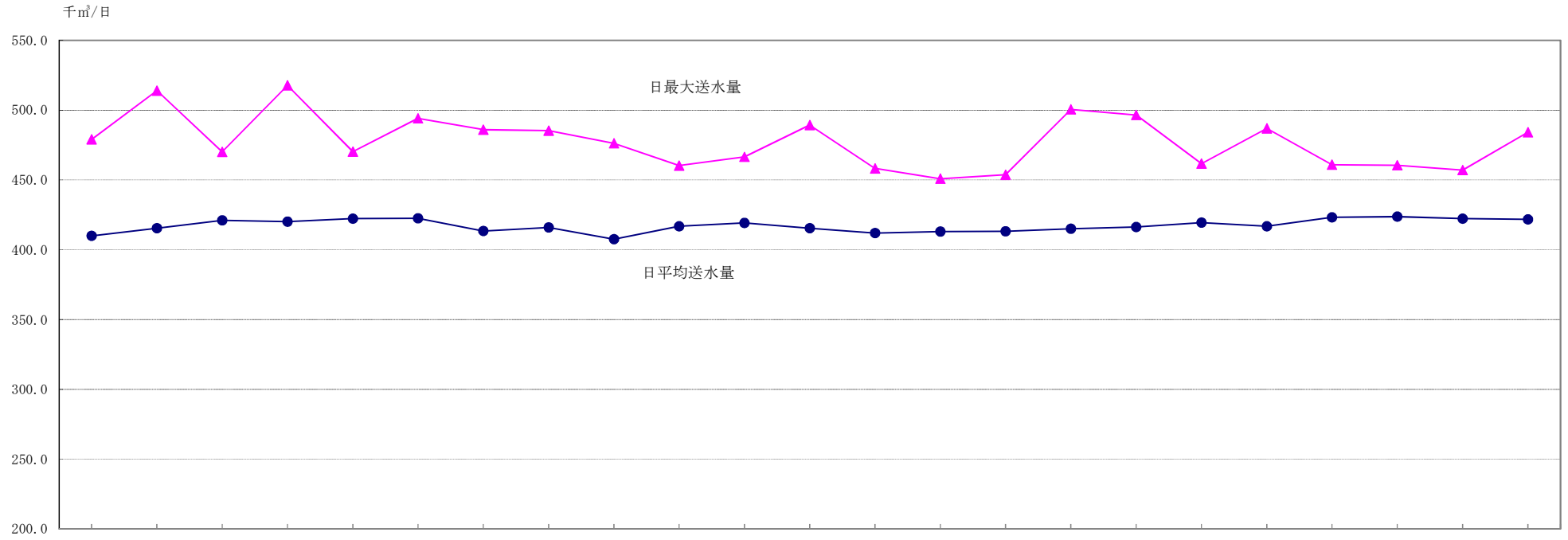
1. グ ラ フ

年度別日平均及び日最大送水量推移(1)



年度	S47	48	49	50	51	52	53	54	55	56	57	58	59	60	61	62	63	平元	2	3	4	5	6	7
日平均送水量(千m³/日)	208.8	218.4	250.3	300.0	302.5	316.2	329.5	340.5	337.3	297.6	328.6	351.9	360.4	362.5	379.8	385.2	395.8	380.0	399.0	387.5	399.0	405.3	403.8	408.8
日最大送水量(千m³/日)	253.0	261.3	278.9	348.6	344.4	375.5	377.5	399.4	407.6	388.5	381.2	428.0	421.2	406.1	436.9	469.5	468.3	420.4	459.4	458.9	439.5	474.9	450.8	455.7
日平均送水量対前年伸(%)		4.6	14.6	19.9	0.8	4.5	4.2	3.3	-0.9	-11.8	10.4	7.1	2.4	0.6	4.8	1.4	2.8	-4.0	5.0	-2.9	3.0	1.6	-0.4	1.2
有収率(%)	96.6	96.3	97.2	97.0	93.9	88.9	93.2	95.4	96.2	95.2	93.5	96.8	96.2	97.7	97.3	97.5	98.0	98.7	98.7	98.9	99.2	99.4	99.7	98.2
制限給水日数(日)	35	126	113	49	75	169	7	0	76	259	67	0	0	0	0	0	33	26	0	64	0	31	0	0


## 年度別日平均及び日最大送水量推移(2)



年度 平成	8	9	10	11	12	13	14	15	16	17	18	19	20	21	22	23	24	25	26	27	28	29	30
日平均送水量(千 $m^3$ /日)	410.0	415.4	421.1	420.1	422.2	422.5	413.5	416.0	407.6	416.8	419.2	415.4	412.0	413.1	413.2	415.1	416.2	419.4	416.8	423.2	423.7	422.3	421.7
日最大送水量(千 $m^3$ /日)	479.1	514.0	470.2	517.7	470.3	494.1	486.0	485.4	476.3	460.2	466.5	489.4	458.2	450.9	453.7	500.6	496.6	461.7	487.0	460.9	460.5	457.0	484.1
日平均送水量対前年伸(%)	0.3	1.3	1.4	-0.2	0.5	0.1	-2.1	0.6	-2.0	2.3	0.6	-0.9	-0.8	0.3	0.0	0.5	0.3	0.8	-0.6	1.5	0.1	-0.3	-0.1
有収率(%)	99.5	99.2	100.0	99.4	99.8	100.2	100.5	100.4	100.1	100.4	100.0	99.7	99.7	99.6	99.1	98.4	98.6	98.6	98.5	98.2	98.1	98.9	99.2
制限給水日数(日)	0	0	0	0	0	0	0	0	0	0	0	0	0	0	0	0	0	0	0	0	0	0	0

平成29年度から離島分を含む

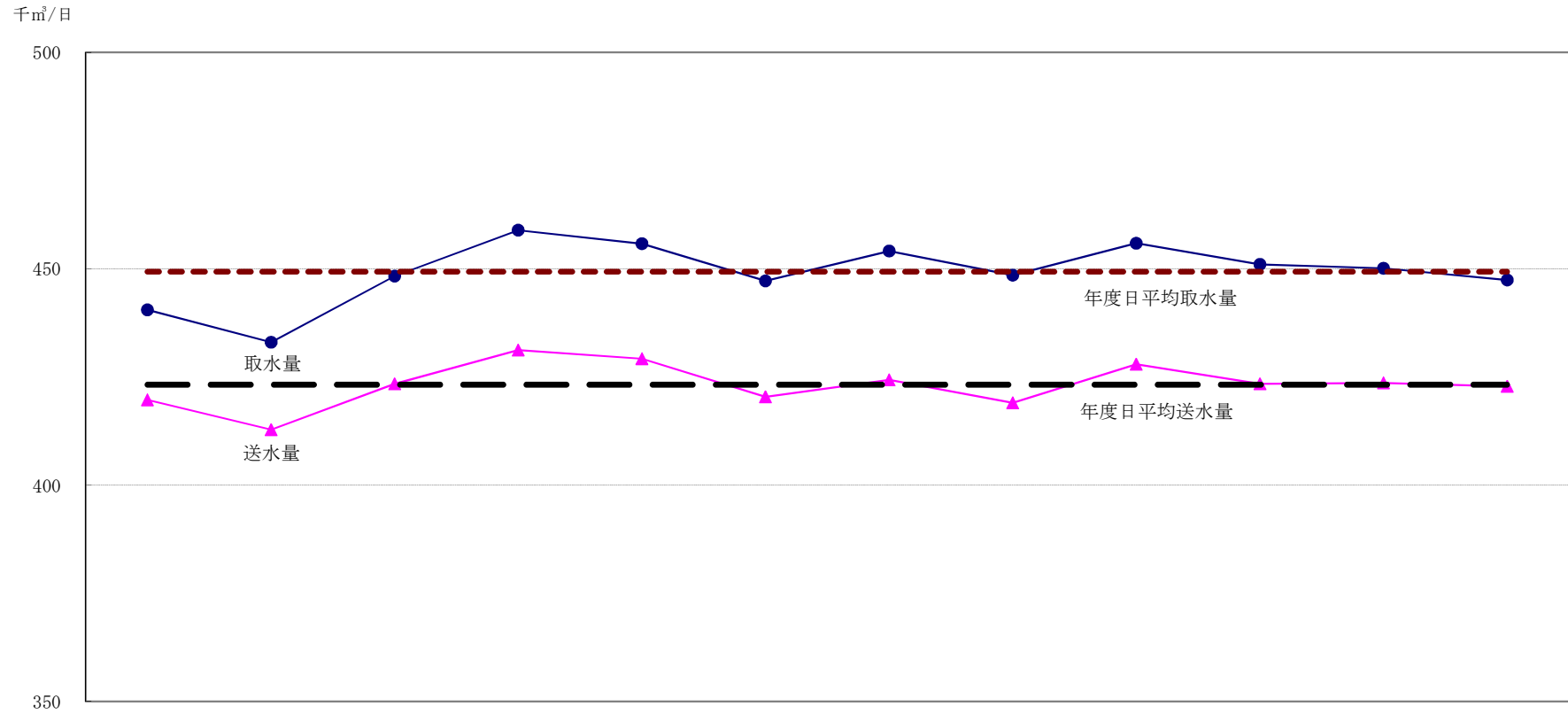
### 年度別日平均及び日最大送水量推移(3)



年度																				
	令元	2	3	4																
日平均送水量(千m3/日)	422.6	421.5	419.6	423.2																
日最大送水量(千m3/日)	459.3	464.4	458.8	460.4																
日平均送水量対前年伸(%)	0.2	-0.3	-0.5	0.9																
有収率(%)	99.1	99.1	99.1	99.0																
制限給水日数(日)	0	0	0	0																

平成29年度から離島分を含む

## 令和4年度取水・送水量の日平均月別推移

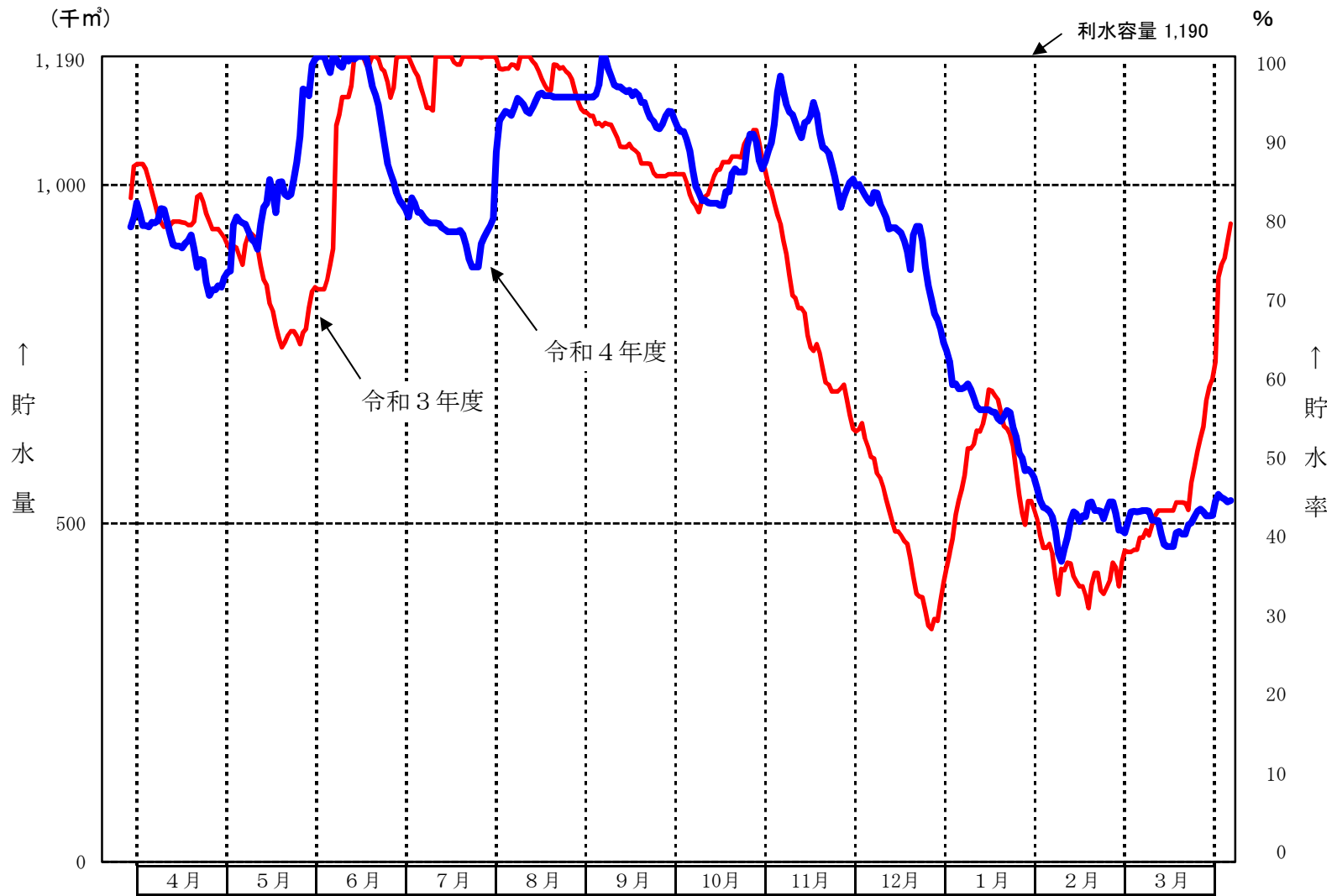


千m<sup>3</sup>/日

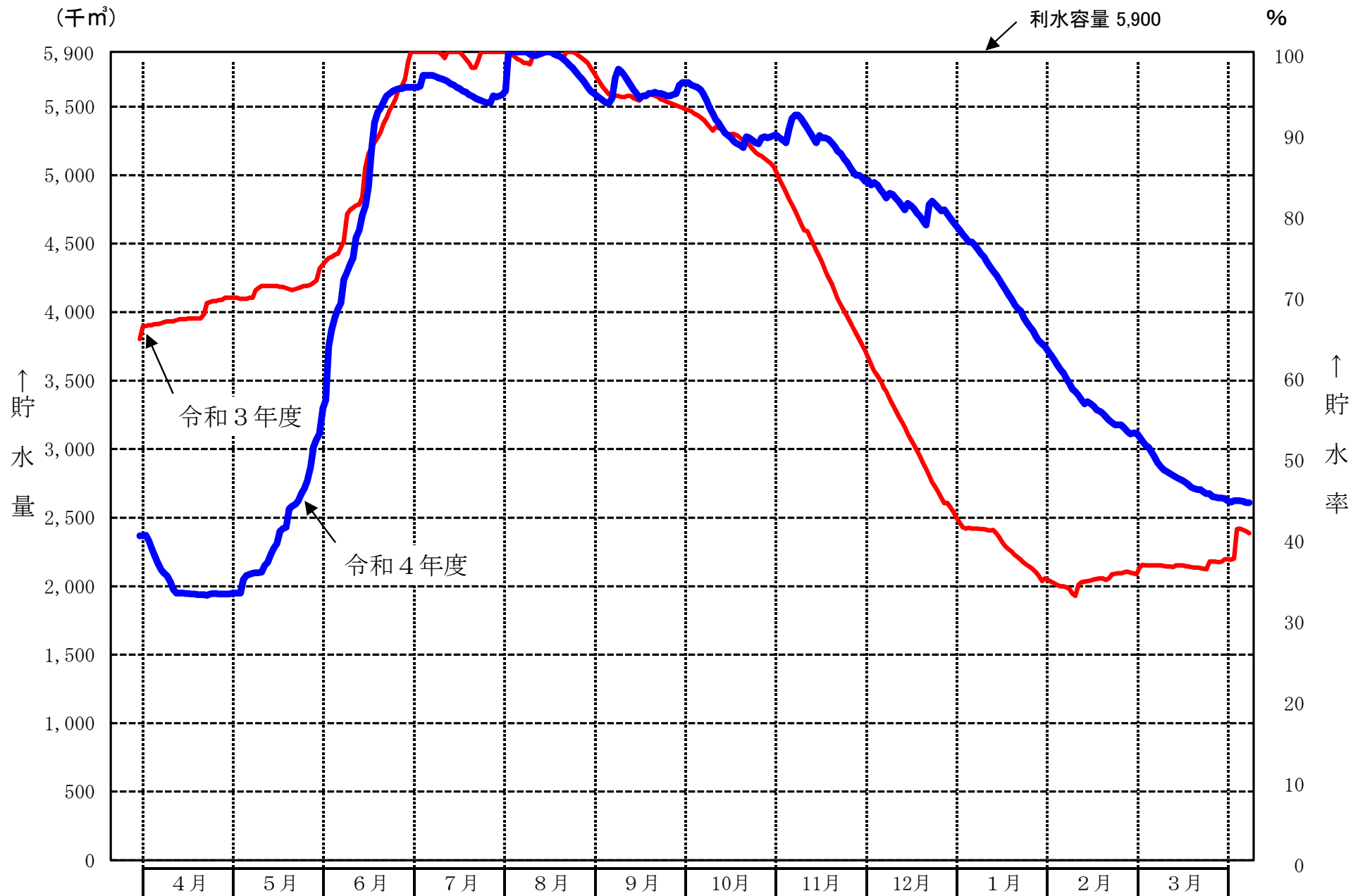
	4月	5月	6月	7月	8月	9月	10月	11月	12月	1月	2月	3月	年度日平均
取水量	440.5	433.0	448.3	458.9	455.8	447.2	454.1	448.5	455.9	451.0	450.1	447.4	449.3
送水量	419.7	412.8	423.4	431.2	429.2	420.4	424.3	419.0	427.9	423.4	423.6	422.8	423.2



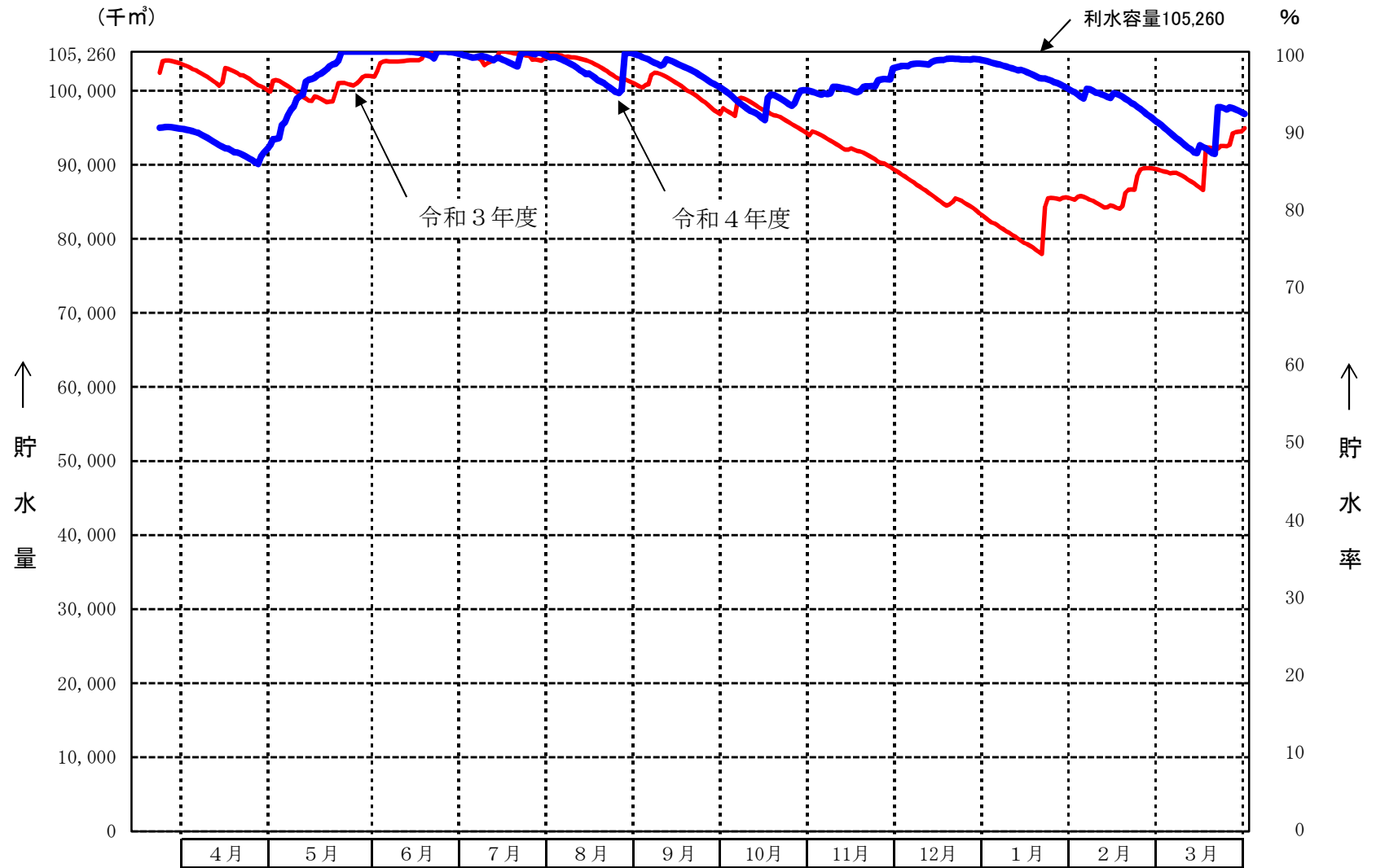
# 企業局ダム貯水量推移



# 倉敷ダム貯水量推移

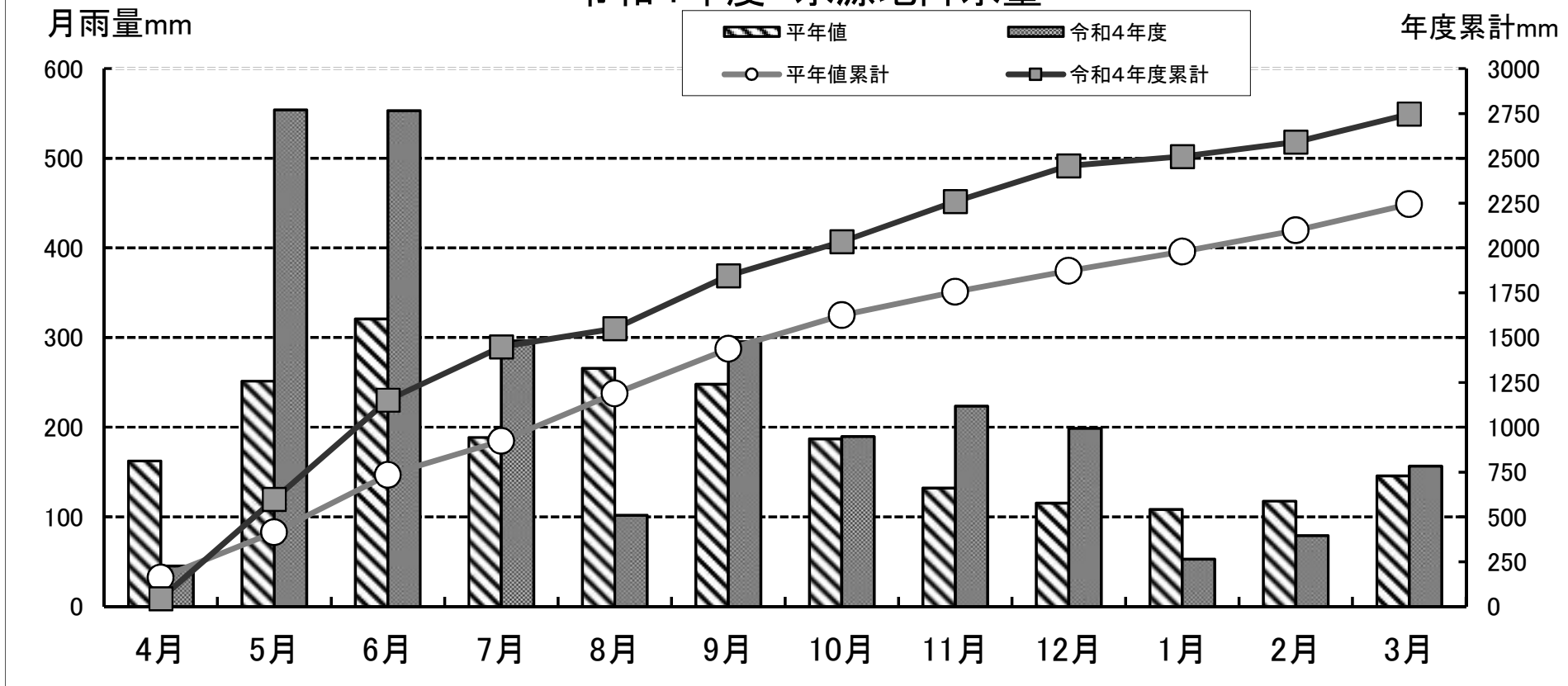


# 国ダム貯水量推移



## 2. 降 水 量

## 令和4年度 水源地降水量



項目		月												年度合計
		4月	5月	6月	7月	8月	9月	10月	11月	12月	1月	2月	3月	
月別雨量	令和4年度[mm]	45.2	553.9	553.1	296.4	101.8	295.6	189.6	223.5	198.8	52.9	79.1	156.6	2,746.5
	平年比 [%]	27.8	220.3	172.4	157.2	38.3	119.2	101.3	169.2	172.1	48.9	67.3	107.5	122.4
	平年値[mm]	162.4	251.4	320.8	188.6	265.8	247.9	187.1	132.1	115.5	108.2	117.6	145.7	2,243.1
累計雨量	令和4年度[mm]	45.2	599.1	1,152.2	1,448.6	1,550.4	1,846.0	2,035.6	2,259.1	2,457.9	2,510.8	2,589.9	2,746.5	-
	平年比 [%]	27.8	144.8	156.8	156.9	130.4	128.5	125.3	128.6	131.3	126.8	123.5	122.4	-
	平年値	162.4	413.8	734.6	923.2	1,189.0	1,436.9	1,624.0	1,756.1	1,871.6	1,979.8	2,097.4	2,243.1	-

注：水源地降水量は、福地・大保・羽地・漢那・金武・山城・倉敷ダム、平南・源河・比謝川取水ポンプ場における降水量の平均値

注：平年値は平成3年～令和2年の水源地降水量の平均値

# 水源地降水量記録表

(単位:mm)

観測地		令和4年 4月	5月	6月	7月	8月	9月	10月	11月	12月	令和3年 1月	2月	3月	令和4年度 合計
福地	降水量 [mm]	40.0	513.0	612.0	331.0	130.0	312.0	136.0	227.0	222.0	56.0	96.0	198.0	2,873.0
	平年値との比 [%]	22.9	197.8	187.2	167.4	49.6	120.2	69.2	172.6	205.0	53.7	79.9	124.5	124.9
大保	降水量 [mm]	46.0	474.0	672.0	370.0	97.0	360.0	117.0	204.0	199.0	55.0	89.0	209.0	2,892.0
	平年値との比 [%]	26.7	192.6	207.5	200.1	38.8	156.4	60.2	147.9	160.0	46.3	68.5	128.9	127.1
羽地	降水量 [mm]	47.0	601.0	676.0	329.0	162.0	216.0	170.0	252.0	203.0	60.0	89.0	256.0	3,061.0
	平年値との比 [%]	29.7	235.6	174.5	167.2	51.9	104.2	83.0	175.6	164.1	52.9	75.1	178.9	129.5
漢那	降水量 [mm]	34.0	567.0	498.0	233.0	77.0	340.0	310.0	212.0	164.0	45.0	75.0	128.0	2,683.0
	平年値との比 [%]	21.5	226.2	153.7	140.6	30.6	144.5	180.2	167.3	149.1	47.4	73.0	89.9	125.7
金武	降水量 [mm]	29.0	550.0	465.0	188.0	96.0	297.0	266.0	201.0	141.0	48.0	72.0	93.0	2,446.0
	平年値との比 [%]	19.5	244.8	148.5	101.1	44.0	123.0	174.2	171.2	134.9	48.5	69.8	66.6	119.4
山城	降水量 [mm]	42.0	526.0	398.0	230.0	47.0	279.0	207.0	256.0	233.0	61.0	67.0	99.0	2,445.0
	平年値との比 [%]	27.3	204.7	139.8	124.2	19.0	110.3	116.4	199.8	216.9	55.7	55.1	67.3	112.5
倉敷	降水量 [mm]	40.0	556.0	404.0	261.0	64.0	263.0	188.0	208.0	201.0	50.0	59.0	95.0	2,389.0
	平年値との比 [%]	25.1	215.2	136.7	162.5	26.4	101.9	103.8	161.9	173.4	47.5	52.0	77.9	111.6
平南	降水量 [mm]	66.0	625.0	699.0	414.0	101.0	332.0	161.0	227.0	220.0	45.0	89.0	183.0	3,162.0
	平年値との比 [%]	37.9	239.0	215.5	185.4	32.7	123.3	77.1	158.2	179.2	38.3	69.1	115.5	129.5
源河	降水量 [mm]	66.0	662.0	685.0	368.0	143.0	266.0	153.0	239.0	222.0	49.0	84.0	244.0	3,181.0
	平年値との比 [%]	38.2	258.9	212.2	173.0	46.2	98.6	71.6	166.6	178.7	41.1	65.3	155.1	130.9
比謝川	降水量 [mm]	42.0	465.0	422.0	240.0	101.0	291.0	188.0	209.0	183.0	60.0	71.0	61.0	2,333.0
	平年値との比 [%]	27.8	189.2	138.2	138.6	39.5	114.1	111.0	173.7	160.8	59.9	65.2	48.4	109.8
水源地平均	降水量 [mm]	45.2	553.9	553.1	296.4	101.8	295.6	189.6	223.5	198.8	52.9	79.1	156.6	2,746.5
	平年値との比 [%]	27.8	220.3	172.4	157.2	38.3	119.2	101.3	169.2	172.1	48.9	67.3	107.5	122.4
平年値(水源地) [mm]		162.4	251.4	320.8	188.6	265.8	247.9	187.1	132.1	115.5	108.2	117.6	145.7	2243.1
那覇	降水量 [mm]	41.5	601.5	495.5	189.5	138.5	378.5	202.0	269.0	210.5	55.0	77.5	81.5	2,740.5
	平年値との比 [%]	25.8	245.2	174.2	100.7	57.7	137.5	112.7	225.9	191.4	54.1	67.7	57.1	126.8

注：平年値は平成3年～令和2年の水源地降水量の平均値。

## 福地ダム月別降水量(流域平均)

(単位:mm)

	1月	2月	3月	4月	5月	6月	7月	8月	9月	10月	11月	12月	合計
昭和48年	215.0	178.0	78.0	293.0	304.0	365.0	430.0	241.0	357.0	84.0	59.0	77.0	2,681.0
49	69.0	117.5	83.0	159.0	270.0	360.0	127.0	370.0	180.0	240.0	46.0	71.0	2,092.5
50	201.8	202.8	207.7	228.5	266.4	513.7	321.8	253.6	76.4	394.2	97.5	105.6	2,870.0
51	28.1	111.3	125.0	129.7	262.0	485.7	399.2	86.0	355.5	219.8	163.6	88.9	2,454.8
52	222.4	67.7	113.1	63.3	110.5	408.5	114.4	83.8	221.1	87.7	155.5	218.4	1,866.4
53	86.4	101.9	362.1	253.5	343.5	244.0	427.5	541.8	287.6	423.5	47.4	238.4	3,357.6
54	145.5	159.0	259.8	271.4	344.2	162.1	120.5	200.5	384.8	213.0	298.8	74.8	2,634.4
55	176.1	150.5	129.6	437.0	196.5	69.3	83.3	123.8	614.2	113.5	365.9	51.2	2,510.9
56	64.2	108.5	224.5	156.2	279.7	69.9	171.6	86.7	93.0	225.9	122.0	66.6	1,668.8
57	84.8	119.6	151.8	157.4	319.3	240.8	108.1	223.6	260.5	212.1	184.2	232.3	2,294.5
58	150.3	238.1	428.0	178.4	297.9	320.7	169.2	345.0	159.0	76.0	24.0	84.0	2,470.6
59	181.0	67.0	283.0	335.0	243.0	164.0	111.0	410.0	136.0	148.0	169.0	80.0	2,327.0
60	100.0	392.0	119.0	220.0	321.0	328.0	180.0	654.0	210.0	97.0	54.0	240.0	2,915.0
61	93.0	112.0	187.0	120.0	181.0	122.0	192.0	284.0	113.0	82.0	221.0	32.0	1,739.0
62	232.0	61.0	202.0	125.0	402.0	470.0	33.0	137.0	209.0	297.0	265.0	111.0	2,544.0
63	255.0	215.0	259.0	296.0	557.0	338.0	29.0	280.0	158.0	169.0	63.0	37.0	2,656.0
平成元年	119.0	38.0	124.0	255.0	410.0	177.0	202.0	335.0	155.0	17.0	183.0	67.0	2,082.0
2	200.0	302.0	104.0	401.0	284.0	225.0	69.0	241.0	407.0	366.0	212.0	57.0	2,868.0
3	93.0	193.0	152.0	230.0	22.0	106.0	193.0	153.0	382.0	142.0	48.0	69.0	1,783.0
4	124.0	231.0	262.0	237.0	107.0	258.0	75.0	424.0	51.0	26.0	129.0	74.0	1,998.0
5	197.0	84.0	90.0	102.0	282.0	217.0	204.0	79.0	222.0	74.0	112.0	51.0	1,714.0
6	102.0	152.0	204.0	107.0	702.0	123.0	168.0	133.0	23.0	439.0	107.0	78.0	2,338.0
7	65.0	101.0	354.0	36.0	169.0	564.0	150.0	54.0	311.0	145.0	133.0	21.0	2,103.0

## 福地ダム月別降水量(流域平均)

(単位:mm)

	1月	2月	3月	4月	5月	6月	7月	8月	9月	10月	11月	12月	合計
平成8年	39.0	104.0	173.0	252.0	243.0	72.0	38.0	378.0	173.0	104.0	57.0	68.0	1,701.0
9	91.0	110.0	107.0	285.0	165.0	213.0	63.0	366.0	62.0	133.0	238.0	88.0	1,921.0
10	255.0	558.0	140.0	198.0	285.0	574.0	414.0	119.0	332.0	513.0	266.0	128.0	3,782.0
11	105.0	27.0	360.0	232.0	146.0	153.0	221.0	427.0	423.0	36.0	39.0	220.0	2,389.0
12	104.0	90.0	114.0	384.0	95.0	189.0	646.0	322.0	448.0	132.0	355.0	156.0	3,035.0
13	145.0	79.0	115.0	133.0	519.0	168.0	116.0	143.0	786.0	122.0	18.0	125.0	2,469.0
14	47.0	69.0	103.0	102.0	148.0	269.0	353.0	193.0	424.0	246.0	25.0	219.0	2,198.0
15	73.0	52.0	117.0	124.0	120.0	284.0	65.0	251.0	145.0	202.0	139.0	49.0	1,621.0
16	60.0	98.0	147.0	243.0	535.0	231.0	304.0	414.0	251.0	480.0	95.0	95.0	2,953.0
17	73.0	160.0	175.0	83.0	177.0	675.0	11.0	101.0	88.0	116.0	145.0	118.0	1,922.0
18	208.0	69.0	186.0	144.0	339.0	441.0	53.0	170.0	123.0	34.0	262.0	144.0	2,173.0
19	109.0	41.0	248.0	262.0	162.0	566.0	307.0	450.0	271.0	30.0	124.0	199.0	2,769.0
20	81.0	134.0	118.0	73.0	248.0	114.0	90.0	122.0	254.0	178.0	160.0	47.0	1,619.0
21	62.0	22.0	224.0	121.0	124.0	532.0	56.0	80.0	42.0	356.0	149.0	97.0	1,865.0
22	77.0	223.0	57.0	243.0	535.0	231.0	304.0	414.0	251.0	480.0	95.0	95.0	3,005.0
23	66.0	120.0	34.0	72.0	417.0	196.0	70.0	449.0	109.0	334.0	247.0	105.0	2,219.0
24	97.0	170.0	71.0	352.0	359.0	308.0	149.0	922.0	335.0	137.0	215.0	117.0	3,232.0
25	177.0	78.0	209.0	189.0	410.0	140.0	19.0	15.0	117.0	242.0	177.0	133.0	1,906.0
26	42.0	163.0	201.0	100.0	391.0	458.0	476.0	305.0	164.0	542.0	81.0	95.0	3,018.0
27	28.0	37.0	73.0	144.0	245.0	61.0	614.0	297.0	51.0	149.0	100.0	124.0	1,923.0
28	220.0	113.0	210.0	295.0	116.0	337.0	140.0	225.0	231.0	116.0	86.0	81.0	2,170.0
29	114.0	105.0	108.0	66.0	290.0	614.0	25.0	34.0	195.0	213.0	104.0	47.0	1,915.0
30	56.0	104.0	162.0	323.0	134.0	479.0	227.0	315.0	345.0	236.0	90.0	163.0	2,634.0





### 3. 制限給水記録

# 制限給水記録

令和5年3月31日現在

期 間	日数	区 域	給 水 制 限 の 方 法
昭47年10月24日～昭47年11月 7日	15	(企業局) 全供給地域	夜間 6時間断水(午後10時～翌日午前 4時)
“ 11月 8日～ “ 11月23日	16	“	夜間10時間断水(午後 8時～翌日午前 6時)
“ 12月14日～ “ 12月17日	4	“	“ ( “ )
<b>昭和47年度計</b>	<b>35</b>		
昭48年11月21日～昭48年12月21日	31	(企業局) 全供給地域	夜間 8時間断水(午後10時～翌日午前 6時)
“ 12月22日～昭49年 1月10日	15	“	夜間10時間断水(午後 8時～翌日午前 6時)
昭49年 1月11日～ “ 3月31日	80	“	但し、12月30日～ 1月3日(年末年始)は 5日間全面給水 地域別24時間 隔日給水
<b>昭和48年度計</b>	<b>126</b>		
昭49年 4月 1日～昭49年 4月 9日	9	(企業局) 全供給地域	地域別24時間 隔日給水
“ 5月23日～ “ 5月29日	7	国道330号系普天間以南の給水区域 上記以外の地域	3日に 1日断水(宜野湾・浦添・那覇のうち一市が順次に断水) 夜間10時間断水
“ 6月20日～ “ 9月24日	97	国道330号系普天間以南の給水区域 上記以外の地域	3日に 1日断水(宜野湾・浦添・那覇のうち一市が順次に断水) 夜間 8時間断水
<b>昭和49年度計</b>	<b>113</b>		
昭50年 4月15日～昭50年 5月 5日	21	(企業局) 全供給地域	夜間 8時間断水(午後10時～翌日午前 6時)
“ 6月 7日～ “ 6月 9日	3	“	“ ( “ )
“ 6月18日～ “ 6月26日	9	“	夜間10時間断水(午後 8時～翌日午前 6時)
昭51年 3月16日～昭51年 3月31日	16	“	“ ( “ )
<b>昭和50年度計</b>	<b>49</b>		
昭51年 4月 1日～昭51年 6月14日	75	(企業局) 全供給地域	夜間10時間断水(午後 8時～翌日午前 6時)
<b>昭和51年度計</b>	<b>75</b>		

期 間	日数	区 域	給 水 制 限 の 方 法
昭52年 4月27日～昭52年 4月29日	3	那覇市・南部水道企業団の上間 タンク系と豊見城	夜間 8時間断水(午後10時～翌日午前 6時)
” 5月 6日～ ” 5月 8日	3	国道329号系奥間増圧ポンプ場 以南の区域	” ( ” )
” 5月12日～ ” 5月15日	4	”	” ( ” )
” 5月16日～ ” 6月 6日	22	(企業局) 全供給地域	” ( ” )
” 6月 7日～ ” 6月25日	19	”	地域別24時間 隔日給水
” 8月16日～ ” 8月21日	6	”	” ”
” 10月24日～ ” 12月27日	65	”	” ”
昭53年 1月 5日～昭53年 1月20日	16	”	” ”
” 3月 1日～ ” 3月31日	31	”	” ”
<b>昭和52年度計</b>	<b>169</b>		
昭53年 4月 1日～昭53年 4月 7日	7	(企業局) 全供給地域	地域別24時間 隔日給水
<b>昭和53年度計</b>	<b>7</b>		
<b>昭和54年度計</b>	<b>なし</b>		
昭55年 7月27日～昭55年 8月 3日	8	(企業局) 全供給地域	夜間 8時間断水(午後10時～翌日午前 6時)
” 8月 4日～ ” 9月10日	37	”	夜間10時間断水(午後 8時～翌日午前 6時) 但し、8月25日(旧盆送り日)は一日全面給水
” 9月11日～ ” 9月24日	14	”	夜間 8時間断水(午後10時～翌日午前 6時)
昭56年 2月25日～昭56年 3月13日	17	”	夜間 8時間断水(午後10時～翌日午前 6時)
<b>昭和55年度計</b>	<b>76</b>		
昭56年 7月10日～昭56年 7月15日	6	(企業局) 全供給地域	夜間10時間断水(午後 8時～翌日午前 6時)
昭56年 7月16日～昭56年 7月21日	6	”	地域別24時間 隔日給水

期 間	日数	区 域	給 水 制 限 の 方 法
昭56年 7月22日～ " 8月23日	32	(企業局) 全供給地域	夜間10時間断水(午後 8時～翌日午前 6時) 但し、8月14日(旧盆送り日)は一日全面給水
昭56年 8月24日～昭57年 2月14日	170	"	地域別24時間 隔日給水 但し、12月30日～ 1月 3日(年末年始)は5日間全面給水
昭57年 2月15日～昭57年 3月31日	45	"	地域別隔日20時間給水
<b>昭和56年度計</b>	<b>259</b>		
昭57年 4月 1日～昭57年 4月11日	11	(企業局) 全供給地域	地域別隔日20時間給水
" 4月12日～ " 5月 7日	26	"	地域別24時間 隔日給水
" 5月 8日～ " 6月 6日	30	"	夜間10時間断水(午後 8時～翌日午前 6時)
<b>昭和57年度計</b>	<b>67</b>		
<b>昭和58～62年度</b>	<b>なし</b>		
平元年 2月27日～平元年 3月 5日	7	(企業局) 全供給地域	夜間 8時間断水(午後10時～翌日午前 6時)
" 3月 6日～ " 3月31日	26	"	地域別24時間 隔日給水
<b>昭和63年度計</b>	<b>33</b>		
平元年 4月 1日～平元年 4月26日	26	(企業局) 全供給地域	地域別24時間 隔日給水
<b>平成元年度計</b>	<b>26</b>		
<b>平成2年度計</b>	<b>なし</b>		
平 3年 6月10日～平 3年 7月 7日	28	(企業局) 全供給地域	夜間 8時間断水(午後10時～翌日午前 6時)
" 7月 8日～ " 7月27日	20	"	地域別24時間 隔日給水
" 9月 6日～ " 9月24日	16	"	夜間 8時間断水(午後10時～翌日午前 6時) 但し、9月12日、9月17日及び 9月18日は、台風接近のため全面給水
<b>平成3年度計</b>	<b>64</b>		
<b>平成4年度計</b>	<b>なし</b>		



## 令和4年度 水量記録資料集

令和5年11月 発行

編集発行 沖縄県企業局配水管理課  
水管理センター

〒900-8570 那覇市泉崎1-2-2(12F)

TEL (098)866-2807

ホームページ <http://www.eb.pref.okinawa.jp>

mail [haisui@eb.pref.okinawa.lg.jp](mailto:haisui@eb.pref.okinawa.lg.jp)